

RELATÓRIO MENSAL DE ATIVIDADES

Competência: **maio | 2024**

Referente ao processo de recuperação judicial n.º 0013982-09.2023.8.16.0017, ajuizado por **J.G. Previato Ltda., P.M.G Previato Ltda.** e **D.A.P Indústria e Comércio de Confecções Ltda**, em trâmite perante a 1ª Vara Cível de Maringá, Estado do Paraná.



SUMÁRIO

I. SOBRE AS DEVEDORAS	3
I.I ESTRUTURA SOCIETÁRIA E SITUAÇÃO DAS FILIAIS	3
I.II COMPOSIÇÃO DO PASSIVO	4
I.III QUADRO DE COLABORADORES.....	5
II. CRONOGRAMA PROCESSUAL.....	6
III. INFORMAÇÕES E ANÁLISES CONTÁBEIS-FINANCEIRAS	7
a) P.M.G Previato Ltda.:.....	8
b) J.G Previato Ltda:	16
c) D.A.P Indústria e Comércio de Confecções Ltda.:.....	24
VI. INFORMAÇÕES ADICIONAIS.....	32
VII. CONCLUSÃO	34

Av. Dr. Gastão Vidigal, 851 – sl. 04, Jardim Aclimação, Maringá-PR.

(44) 3225-9433 | contato@auxiliaconsultores.com.br



I. SOBRE AS DEVEDORAS

A presente recuperação judicial tem como parte as Devedoras **J.G Previato Ltda.**, **P.M.G Previato Ltda.** e **D.A.P Indústria e Comércio de Confeções Ltda.** (esta última incluída no polo ativo por meio da decisão de seq. 99). As três pessoas jurídicas são denominadas no feito como **Grupo Mondabelle**. O grupo atua no setor têxtil na cidade de Maringá (PR), com filiais nas cidades de Maringá (PR), Cianorte (PR), Brusque (SC) e Cedral (SP), atuando na confecção e venda de roupas femininas.

I.I ESTRUTURA SOCIETÁRIA E SITUAÇÃO DAS FILIAIS

As Devedoras que compõem o grupo em recuperação judicial atuam como Sociedade Limitada Unipessoal, apresentando, no mês de **maio/23** a seguinte composição:

INTEGRANTE	ATRIBUIÇÃO	DEVEDORA
Jacira Garcia Previato	Sócia Administradora	J.G Previato Ltda.
Priscila Daiana Previato	Sócia Administradora	P.M.G Previato Ltda.
Roselene Previato Valério	Sócia Administradora	D.A.P Indústria e Comércio de Confeções Ltda.

Av. Dr. Gastão Vidigal, 851 – sl. 04, Jardim Aclimação, Maringá-PR.

(44) 3225-9433 | contato@auxiliaconsultores.com.br



Não foram abertas novas filiais no mês em análise, mantendo-se ativa as filiais da Devedora **J.G Previato Ltda.** na cidade de Maringá (PR)¹ e da **P.M.G Previato Ltda.** nas cidades de Cianorte (PR)² e Brusque (SC)³, esta última com mudança de endereço, conforme anotado na 9ª alteração do contrato social. No que tange à Devedora **D.A.P Indústria e Comércio de Confecções Ltda.** nos foi informado que no final de 2023, conforme a 2ª alteração do contrato social, foi aberta filial na cidade de Cedral (SP)⁴.

I.II COMPOSIÇÃO DO PASSIVO

A situação do passivo ora apresentada decorre da verificação de crédito realizada pela Administração Judicial com fulcro no art. 7º, §2º da Lei 11.101/2005, cuja relação foi apresentada aos autos por meio do seq. 147. Desta feita, os valores e classificações identificados após análise documental e apreciação das habilitações e divergências apresentadas pelos Credores consistem em:

Natureza atribuída	J.G Previato Ltda	P.M.G Previato Ltda	DAP Ind e Com Ltda	Total por natureza atribuída
Classe I - Trabalhista	R\$ 0,00	R\$ 42.000,00	R\$ 0,00	R\$ 42.500,00
Classe II – Garantia Real	R\$ 0,00	R\$ 0,00	R\$ 0,00	R\$ 0,00

¹ **MondaBelle Point:** Rodovia PR 317 KM/05, n. 5428, Lojas 172, 173 e 174, Gleba Pinguim, Maringá (PR), CEP: 87065005.

² **MondaBelle Cianorte:** Rodovia Vereador Djalma Magalhães Barros, n. 5610, Loja 84/85, Zona 11A, Cianorte (PR), CEP: 87211409.

³ **MondaBelle Brusque:** Rodovia Ivo Silveira, Km11, n. 10011, Master Shopping Atacadista, Lojas 49/50/51/52, Brusque (SC), CEP: 88355201

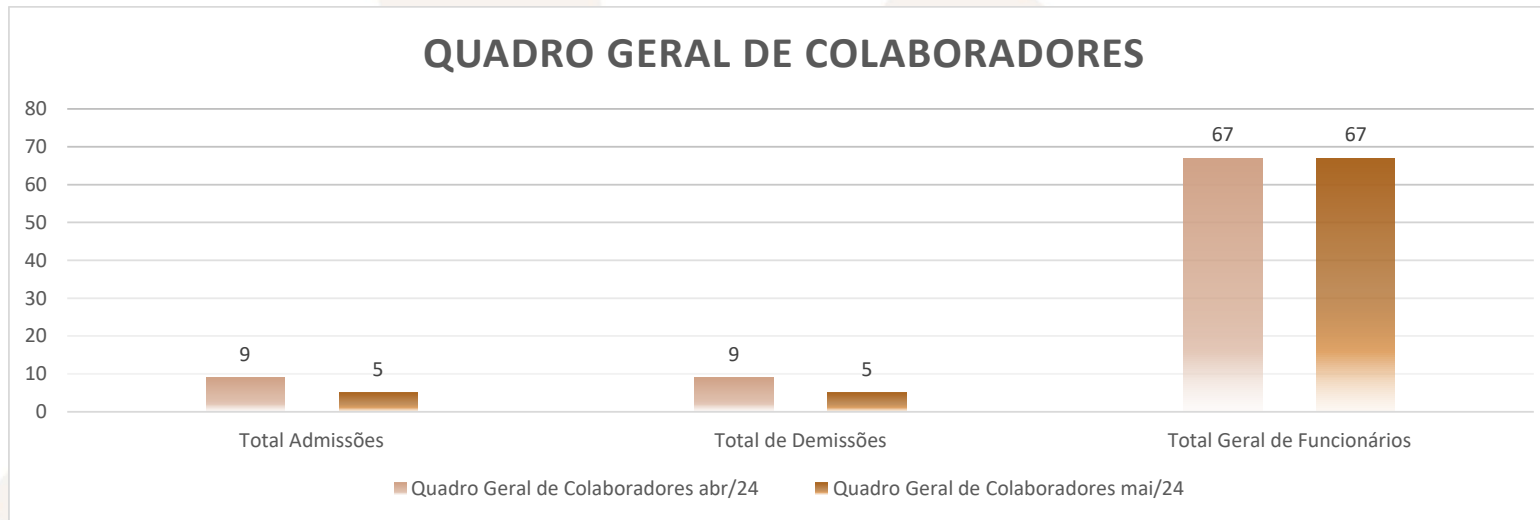
⁴ **MondaBelle Cedral:** Avenida Luiz Guareschi, 20, loja 81 e 82, Invernada, Cedral (SP), CEP: 15.895-000



Classe III – Quirografia	R\$ 1.696,615,28	R\$ 1.831.156,02	R\$ 260.933,86	R\$ 3.788.705,16
Classe IV - ME EPP	R\$ 26.997,69	R\$ 183.353,65	R\$ 21.985,49	R\$ 232.336,83

I.III QUADRO DE COLABORADORES

As Devedoras apresentavam, em **maio/2024**, um total geral de 67 (sessenta e sete) funcionários em regime da Consolidação das Leis do Trabalho (CLT), conforme gráfico abaixo.



Av. Dr. Gastão Vidigal, 851 – sl. 04, Jardim Aclimação, Maringá-PR.

(44) 3225-9433 | contato@auxiliaconsultores.com.br



II. CRONOGRAMA PROCESSUAL

Data Prevista	Data da Ocorrência	Evento	Mov.	Lei nº 11.101/2005
	26/06/2023	Ajuizamento do pedido de RJ	1	-
	08/08/2023	Deferimento do Processamento da RJ	17	Art. 52
	26/03/2024	Termo de Compromisso da Administradora Judicial	114	Art. 33
	12/04/2024	Publicação de Edital: Deferimento do Processamento da RJ com lista de credores		Art. 52, § 1º
	29/04/2024	Prazo final para apresentação das Habilitações/Divergências administrativas		Art. 7º, § 1º
	27/10/2023	Apresentação do Plano de Recuperação Judicial	79	Art. 53
	02/04/2024	Apresentação do 1º Aditivo ao Plano de Recuperação Judicial	117.2	
	13/06/2024	Apresentação da Relação de Credores do AJ	147.3	Art. 7º, § 2º
		Publicação do Edital: Lista de Credores do AJ		Art. 7º, § 2º
		Prazo final para apresentação das Impugnações Judiciais		Art. 8º
		Publicação do Edital: Aviso do PRJ		Art. 53
		Prazo final para apresentação de objeções ao Plano de Recuperação Judicial		Art. 55
		Publicação do Edital: Convocação AGC		Art. 36
		Assembleia Geral de Credores - 1ª Convocação		Art. 37

Av. Dr. Gastão Vidigal, 851 – sl. 04, Jardim Aclimação, Maringá-PR.

(44) 3225-9433 | contato@auxiliaconsultores.com.br



III. INFORMAÇÕES E ANÁLISES CONTÁBEIS-FINANCEIRAS

Inicialmente, cumpre esclarecer que as informações ora relatadas foram fornecidas pelas Devedoras por meio da Escrituração Contábil, Contas e Demonstrativos Mensais, na forma do art. 52, IV, da LREF, respondendo estas por sua conformidade e genuinidade. Ainda, embora se trate de recuperação judicial em regime de consolidação substancial, as Devedoras possuem regimes contábeis próprios, sendo, por este motivo, discriminadas individualmente, na forma dos itens subsequentes.

⁵ Em decisão de seq. 99, o Juízo deferiu o pedido de prorrogação do prazo de suspensão apresentado em mov. 96, concedendo prazo de mais 180 dias contados da data da decisão (05/03/2024).



a) P.M.G Previato Ltda.:

ATIVO: No que toca ao ativo da Devedora em análise, cujo saldo total no mês de **maio de 2024** foi de R\$ 5,99 milhões, a evolução entre os meses de março, abril e **maio de 2024**, pode ser melhor identificada na tabela abaixo, subdividida entre o (i) ativo circulante e o (ii) ativo não circulante:

BALANÇO PATRIMONIAL (ATIVO)

PMG PREVIATO IND E COM DE CONFEC LTDA

BALANÇO PATRIMONIAL (Valores expresso em milhares de reais)	mar/24			abr/24			mai/24		
	R\$	AV	AH	R\$	AV	AH	R\$	AV	AH
ATIVO	5.996,95	100,0%	-0,8%	5.931,58	100,0%	-1,1%	5.991,93	100,0%	1,0%
ATIVO CIRCULANTE	5.748,52	95,9%	-0,8%	5.686,05	95,9%	-1,1%	5.749,29	96,0%	1,1%
Caixa e Equivalente de Caixa	54,63	0,9%	-29,4%	27,64	0,5%	-49,4%	100,13	1,7%	262,2%
Clientes (Duplicatas a Receber)	9,26	0,2%	0,0%	30,51	0,5%	0,0%	20,55	0,3%	0,0%
Outros Créditos	3.373,58	56,3%	0,6%	3.374,81	56,9%	0,0%	3.362,89	56,1%	-0,4%
Estoques	2.311,05	38,5%	-2,2%	2.253,09	38,0%	-2,5%	2.265,72	37,8%	0,6%
ATIVO NÃO CIRCULANTE	248,43	4,1%	-1,2%	245,53	4,1%	-1,2%	242,63	4,0%	-1,2%
Outros Créditos	9,45	0,0%	0,0%	9,45	0,0%	0,0%	9,45	0,0%	100,0%
Imobilizados Operacional	238,98	4,0%	-1,2%	236,08	4,0%	-1,2%	233,18	3,9%	-1,2%

Fonte: Balanços Patrimoniais e Balancetes de Verificação fornecidos pela Recuperanda

Av. Dr. Gastão Vidigal, 851 – sl. 04, Jardim Aclimação, Maringá-PR.

(44) 3225-9433 | contato@auxiliaconsultores.com.br



Graficamente, a evolução do (i) ativo circulante, cujo saldo total no mês de **maio de 2024** foi de R\$ 5,74 milhões, poderá ser melhor visualizada no esquema ao lado, o qual engloba as principais contas que o compõem, quais sejam: a) *Caixa e equivalentes de caixa*, onde estão relacionadas as contas correntes bancárias da Devedora e as aplicações financeiras;


b) *Outros créditos*; e, c) *Estoques*.

Já o (ii) ativo não circulante, que no mês de **maio de 2024** apresentou saldo total de R\$ 242,63 mil, está composto pelo

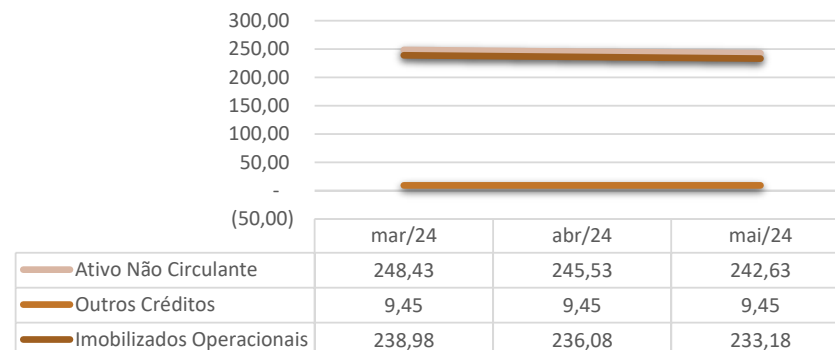
a) *imobilizado operacional*, representado por bens e direitos que a Devedora adquiriu para manter suas atividades; e, b)

Outros créditos:

Evolução das Contas do Ativo Circulante



Ativo Não Circulante



Av. Dr. Gastão Vidigal, 851 – sl. 04, Jardim Aclimação, Maringá-PR.

(44) 3225-9433 | contato@auxiliaconsultores.com.br



PASSIVO: No que toca ao passivo da Devedora em análise, cujo saldo total no mês de **maio de 2024** foi de R\$ 5,99 milhões, a evolução entre os meses de março, abril e **maio de 2024** pode ser melhor identificada na tabela abaixo, subdividida entre o (i) passivo circulante; e, (ii) patrimônio líquido:

BALANÇO PATRIMONIAL (PASSIVO)

PMG PREVIATO IND E COM DE CONFEC LTDA

BALANÇO PATRIMONIAL (Valores expresso em milhares de reais)	mar/24			abr/24			mai/24		
	R\$	AV	AH	R\$	AV	AH	R\$	AV	AH
PASSIVO	5.996,95	100,0%	-0,8%	5.931,59	100,0%	-1,1%	5.991,93	100,0%	1,0%
PASSIVO CIRCULANTE	3.618,87	60,3%	0,5%	3.604,75	60,8%	-0,4%	3.831,01	63,9%	6,3%
Empréstimos e Financiamentos	2.113,77	35,2%	-0,4%	2.149,74	36,2%	1,7%	2.205,21	36,8%	2,6%
Fornecedores	372,00	6,2%	-0,9%	368,33	6,2%	-1,0%	367,11	6,1%	-0,3%
Obrigações Tributárias	793,93	13,2%	-2,2%	746,64	12,6%	-6,0%	897,68	15,0%	20,2%
Obrigações Trabalhistas e Previdenciária	339,18	5,7%	16,7%	340,03	5,7%	0,3%	361,01	6,0%	6,2%
PATRIMÔNIO LÍQUIDO	2.378,08	39,7%	-2,9%	2.326,84	39,2%	-2,2%	2.160,92	36,1%	-7,1%
Capital Social	70,00	1,2%	0,0%	70,00	1,2%	0,0%	70,00	1,2%	0,0%
Lucros Acumulados	2.308,08	38,5%	-3,0%	2.256,84	38,0%	-2,2%	2.090,92	34,9%	-7,4%

Fonte: Balanços Patrimoniais e Balancetes de Verificação fornecidos pela Recuperanda

Av. Dr. Gastão Vidigal, 851 – sl. 04, Jardim Aclimação, Maringá-PR.

(44) 3225-9433 | contato@auxiliaconsultores.com.br



Graficamente, a evolução do (i) passivo circulante, cujo saldo total no mês de **maio de 2024** foi R\$ 3,83 milhões, poderá ser melhor visualizada no esquema ao lado, o qual engloba as principais contas que o compõem, quais sejam: a) *Empréstimos e financiamentos*; b) *Fornecedores*; c) *Obrigações fiscais*, representadas pelo débito tributário que a Devedora possui junto ao fisco Federal, Municipal e sindicatos; e, d) *Obrigações trabalhistas e previdenciárias*.

Ainda, o


Já o (ii) patrimônio líquido, que no mês de **maio de 2024** apresentou saldo total de R\$ 2,16 milhões, está composto pelas contas: a) *Capital social*, formada por recursos que os sócios cotistas integralizaram na empresa; e, b) *Lucro ou prejuízo acumulado*, representada pelos resultados que a Devedora vem apurando desde a sua constituição, descontados os lucros distribuídos. Veja-se o esquema ao lado:

Evolução das Contas do Passivo Circulante



	mar/24	abr/24	mai/24
Passivo Circulante	3.618,87	3.604,75	3.831,01
Empréstimos e Financiamentos	2.113,77	2.149,74	2.205,21
Fornecedores	372,00	368,33	367,11
Obrigações Tributárias	793,93	746,64	897,68
Obrigações Trabalhistas e Previdenciárias	339,18	340,03	361,01

Evolução do Patrimônio Líquido



	mar/24	abr/24	mai/24
Patrimônio Líquido	2.378,08	2.326,84	2.160,92
Capital Social	70,00	70,00	70,00
Lucros Acumulados	2.308,08	2.256,84	2.090,92

Av. Dr. Gastão Vidigal, 851 – sl. 04, Jardim Aclimação, Maringá-PR.

(44) 3225-9433 | contato@auxiliaconsultores.com.br



DEMONSTRAÇÃO DE RESULTADO DO EXERCÍCIO “DRE”: Quanto a “DRE” da Devedora em análise, formado por (i) receita operacional bruta; (ii) custos totais; e, (iii) prejuízo do período, sua evolução entre os meses de março, abril e **maio de 2024** pode ser melhor identificada na tabela abaixo:

DEMONSTRATIVO DO RESULTADO DO PERÍODO

PMG PREVIATO IND E COM DE CONFEC LTDA

DEMONSTRATIVO DE RESULTADO (Valores expresso em milhares de reais)	mar/24			abr/24			mai/24		
	R\$	AV	AH	R\$	AV	AH	R\$	AV	AH
Receita Operacional Bruta	395,62	100,0%	122,09%	378,69	100,0%	-4,28%	288,66	100,0%	-23,77%
Deduções	-56,85	-14,4%	133,82%	-63,55	-16,8%	11,79%	-74,17	-25,7%	16,71%
RECEITA LIQUIDA	338,77	85,6%	120,24%	315,14	83,2%	-6,97%	214,49	74,3%	-31,94%
Custos dos Produtos e Mercadorias Vendidas	-280,91	-71,0%	43,25%	-326,79	-86,3%	16,33%	-244,04	-84,5%	-25,32%
RESULTADO BRUTO	57,86	14,6%	-236,86%	-11,65	-3,1%	-120,14%	-29,55	-10,2%	153,56%
Despesas Operacionais	-128,60	-32,5%	-7,14%	-39,59	-10,5%	-69,22%	-136,37	-47,2%	244,50%
De Vendas	-81,55	-20,6%	27,04%	-78,49	-20,7%	-3,76%	-106,15	-36,8%	35,24%
Administrativas	-39,69	-10,0%	-32,20%	-33,98	-9,0%	-14,38%	-17,72	-6,1%	-47,86%
Tributárias	-1,75	-0,4%	45,92%	-1,84	-0,5%	5,04%	-0,95	-0,3%	-48,31%
Despesas Financeiras	-5,81	-1,5%	-60,25%	-14,06	-3,7%	142,11%	-15,56	-5,4%	10,67%
Outras Receitas	0,20	0,1%	0,00%	88,79	23,4%	0,00%	4,00	1,4%	0,00%
RESULTADO ANTES IRPJ E CSLL	-70,74	-17,9%	-60,86%	-51,24	-13,5%	-27,57%	-165,92	-57,5%	223,82%
Provisão CSLL	0,00	0,0%	0,00%	0,00	0,0%	0,00%	0,00	0,0%	0,00%
Provisão IRPJ	0,00	0,0%	0,00%	0,00	0,0%	0,00%	0,00	0,0%	0,00%
RESULTADO DO EXERCÍCIO	-70,74	-17,9%	-60,86%	-51,24	-13,5%	-27,57%	-165,92	-57,5%	223,82%
EBITDA	-64,93	-16,4%	-60,92%	-37,18	-9,8%	-42,74%	-150,36	-52,1%	304,44%

Fonte: Balanços Patrimoniais e Balancetes de Verificação fornecidos pela Recuperanda

Av. Dr. Gastão Vidigal, 851 – sl. 04, Jardim Aclimação, Maringá-PR.

(44) 3225-9433 | contato@auxiliaconsultores.com.br

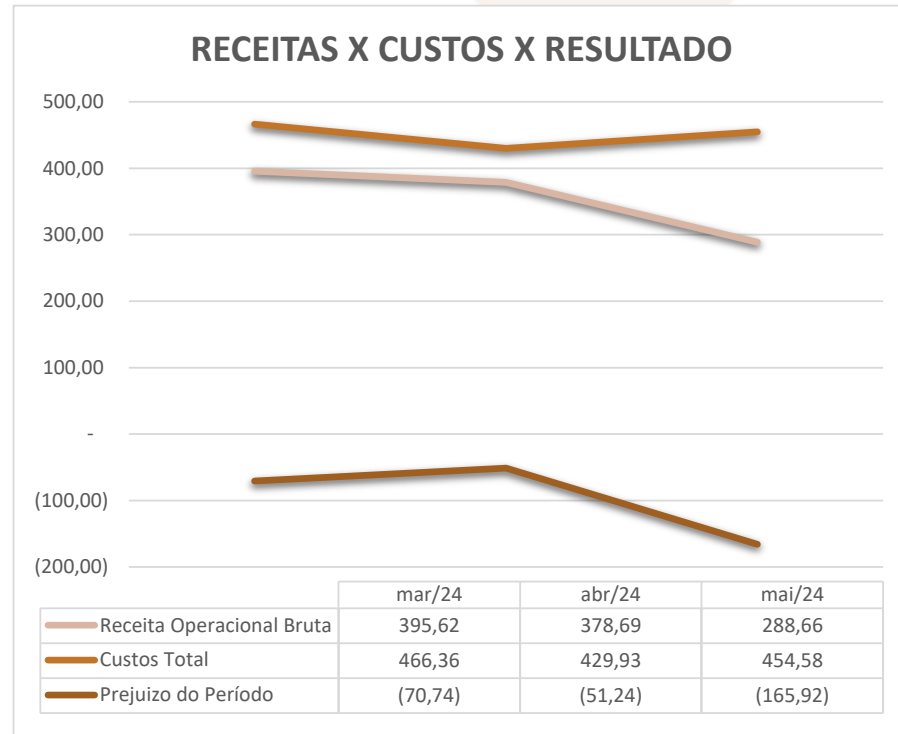


Para melhor exemplificar os saldos das contas que compõem o “DRE”, apresenta-se, abaixo, a evolução gráfica dos saldos nos meses de março, abril e **maio de 2024**:

(i) Receita operacional bruta: Referida conta representa todos os recursos provenientes do serviço prestado pela Devedora e, no mês de **maio/24**, totalizou R\$ 288,66 mil.

(ii) Custos totais: Trata-se da soma de todos os custos necessários para a geração da receita operacional bruta, nela são incluídos os materiais aplicados na prestação de serviços, impostos, despesas administrativas e tributárias, resultados financeiros e provisões para IRPJ e CSLL. No mês de **maio/24** o custo total foi de R\$ 454,58 mil.

(iii) Prejuízo do período: É o resultado apurado em cada exercício, quando as receitas são maiores que os custos totais, tem-se lucro, quando as receitas são menores que os custos totais, tem-se prejuízo. No mês de **maio/24** a Devedora apresentou prejuízo no valor R\$ 165,92 mil.



Av. Dr. Gastão Vidigal, 851 – sl. 04, Jardim Aclimação, Maringá-PR.

(44) 3225-9433 | contato@auxiliaconsultores.com.br

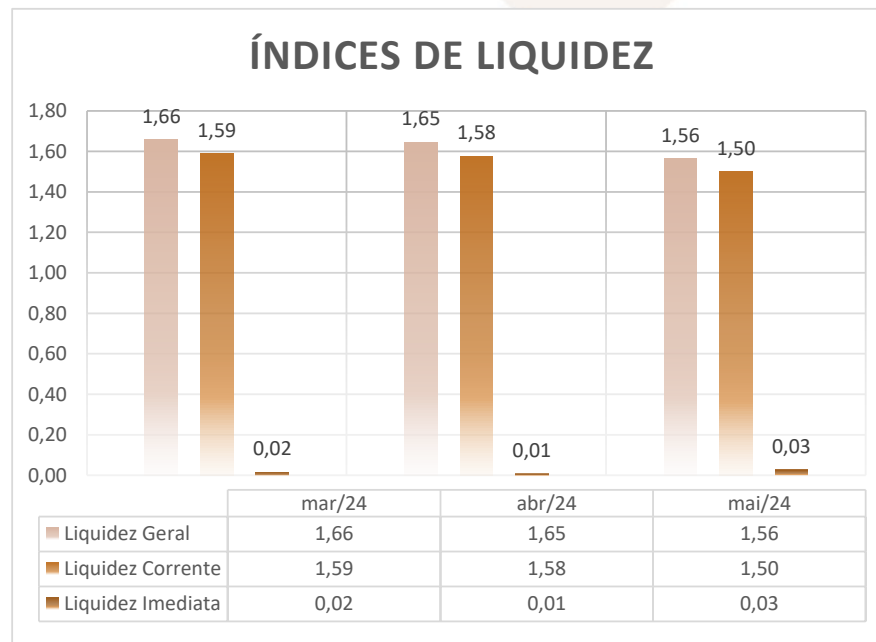


ÍNDICE DE LIQUIDEZ: No que se refere ao índice de liquidez da Devedora em análise, o qual corresponde a um indicador financeiro que revela o recurso disponível pela Devedora para quitar as obrigações com terceiros, nota-se que nos meses de março, abril e **maio de 2024** foram apresentados os índices abaixo, subdivididos em (i) liquidez geral; (ii) liquidez corrente; e, (iii) liquidez imediata, conforme gráfico abaixo:

(i) Liquidez geral: 1,56 - é um indicador financeiro que demonstra a capacidade de pagamento da Devedora a longo prazo, assim, quanto maior for o índice de liquidez geral, melhor será a situação financeira da empresa.

(ii) Liquidez corrente: 1,50 - é um indicador financeiro que mostra a capacidade de uma empresa de quitar todas suas dívidas a curto prazo, ou seja, é a relação entre os valores previstos de entrada em caixa e também de saída, nesse caso, em um curto horizonte de tempo.

(iii) Liquidez imediata: 0,03 - é um indicador utilizado para mensurar a capacidade de uma empresa de arcar com as suas dívidas no momento imediato, ou seja, o capital disponível que pode ser utilizado imediatamente.

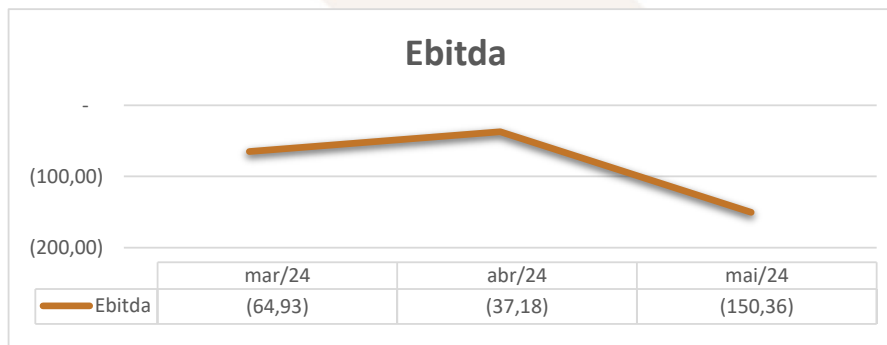


Av. Dr. Gastão Vidigal, 851 – sl. 04, Jardim Aclimação, Maringá-PR.

(44) 3225-9433 | contato@auxiliaconsultores.com.br



EBITDA: Este índice corresponde a quantidade de recursos que a empresa gera apenas em suas atividades principais, sem contar a rentabilidade de investimentos ou descontos de impostos, desta forma, quando a empresa apresenta EBITDA positivo, significa que a vida financeira da empresa está saudável, quando o EBITDA é negativo, significa que a empresa está passando por dificuldade financeira. No caso da Devedora em análise, em **maio/24**, o EBITDA apresentado foi de R\$ 150,36 mil negativo:



Av. Dr. Gastão Vidigal, 851 – sl. 04, Jardim Aclimação, Maringá-PR.

(44) 3225-9433 | contato@auxiliaconsultores.com.br



b) J.G Previato Ltda:

ATIVO: No que toca ao ativo da Devedora em análise, cujo saldo total no mês de **maio de 2024** foi de R\$ 2,52 milhões, a evolução entre os meses de março, abril e **maio de 2024**, pode ser melhor identificada na tabela abaixo, subdividida entre o (i) ativo circulante e o (ii) ativo não circulante:

BALANÇO PATRIMONIAL (ATIVO)

J. G. PREVIATO EIRELI

BALANÇO PATRIMONIAL (Valores expresso em milhares de reais)	mar/24			abr/24			mai/24		
	R\$	AV	AH	R\$	AV	AH	R\$	AV	AH
ATIVO	2.554,60	100,0%	0,8%	2.543,11	100,0%	-0,4%	2.523,28	100,0%	-0,8%
ATIVO CIRCULANTE	2.236,34	87,5%	1,1%	2.227,66	87,6%	-0,4%	2.210,64	87,6%	-0,8%
Caixa e Equivalente de Caixa	34,18	1,3%	-67,3%	75,48	3,0%	120,9%	12,82	0,5%	-83,0%
Clientes (Duplicatas a Receber)	444,90	17,4%	91,2%	482,90	19,0%	8,5%	579,20	23,0%	19,9%
Outros Créditos	1.010,46	39,6%	1,0%	1.023,90	40,3%	1,3%	1.043,80	41,4%	1,9%
Estoques	746,80	29,2%	-14,6%	645,38	25,4%	-13,6%	574,82	22,8%	-10,9%
ATIVO NÃO CIRCULANTE	318,26	12,5%	-0,9%	315,45	12,4%	-0,9%	312,64	12,4%	-0,9%
Outros Créditos	80,16	0,0%	0,0%	80,16	0,0%	0,0%	80,16	0,0%	0,0%
Imobilizados Operacional	238,10	9,3%	-1,2%	235,29	9,3%	-1,2%	232,48	9,2%	-1,2%

Fonte: Balanços Patrimoniais e Balançetes de Verificação fornecidos pela Recuperanda

Av. Dr. Gastão Vidigal, 851 – sl. 04, Jardim Aclimação, Maringá-PR.

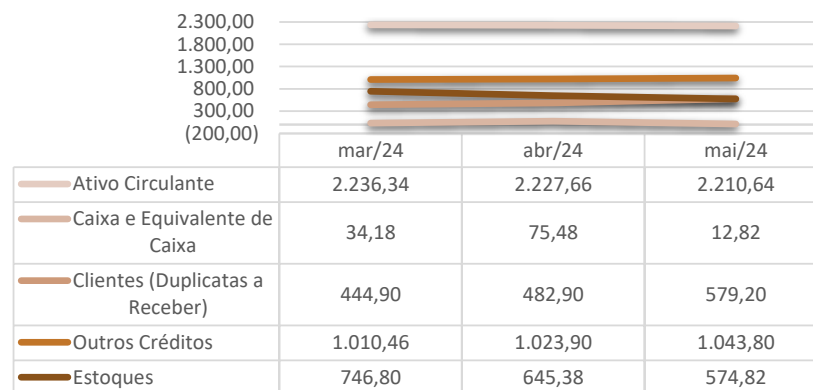
(44) 3225-9433 | contato@auxiliaconsultores.com.br



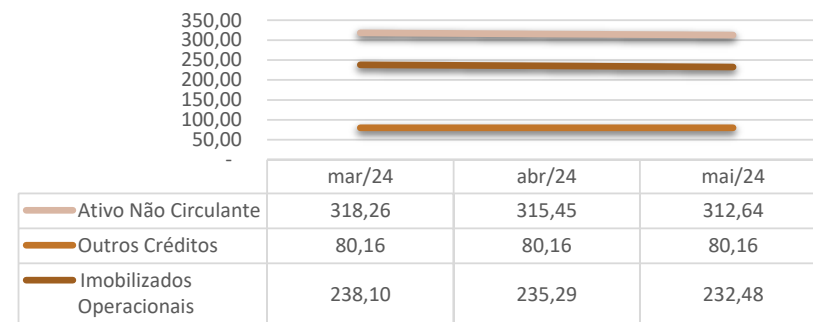
Graficamente, a evolução do (i) ativo circulante, cujo saldo total no mês de **maio de 2024** foi de R\$ 2,21 milhões, poderá ser melhor visualizada no esquema ao lado, o qual engloba as principais contas que o compõem, quais sejam: a) *Caixa e equivalentes de caixa*, onde estão relacionadas as contas correntes bancárias da Devedora e as aplicações financeiras; e, b) *Clientes*; c) *Outros créditos*; e, d) *Estoques*.

Já o (ii) ativo não circulante, que no mês de **maio de 2024** apresentou saldo total de R\$ 312,64 mil, está integralmente composto pelas contas: a) *Outros créditos*; e, b) *imobilizado operacional*, conta formada por bens e direitos que a Devedora adquiriu para manter suas atividades:

Evolução das Contas do Ativo Circulante



Ativo Não Circulante



Av. Dr. Gastão Vidigal, 851 – sl. 04, Jardim Aclimação, Maringá-PR.

(44) 3225-9433 | contato@auxiliaconsultores.com.br



PASSIVO: quanto ao passivo da Devedora em análise, cujo saldo total no mês de **maio de 2024** foi de R\$ 2,52 milhões, a evolução entre os meses de março, abril e **maio de 2024** pode ser melhor identificada na tabela abaixo, subdividida entre o (i) passivo circulante; e (ii) patrimônio líquido:

BALANÇO PATRIMONIAL (PASSIVO)

J. G. PREVIATO EIRELI

BALANÇO PATRIMONIAL (Valores expresso em milhares de reais)	mar/24			abr/24			mai/24		
	R\$	AV	AH	R\$	AV	AH	R\$	AV	AH
PASSIVO	2.554,60	100,0%	0,8%	2.543,11	100,0%	-0,4%	2.523,28	100,0%	-0,8%
PASSIVO CIRCULANTE	2.955,44	115,7%	1,8%	2.836,13	111,5%	-4,0%	2.811,45	111,4%	-0,9%
Empréstimos e Financiamentos	1.273,02	49,8%	2,7%	1.212,01	47,7%	-4,8%	1.205,42	47,8%	-0,5%
Fornecedores	569,30	22,3%	-1,0%	580,30	22,8%	1,9%	580,89	23,0%	0,1%
Obrigações Tributárias	1.011,82	39,6%	-0,1%	963,23	37,9%	-4,8%	946,48	37,5%	-1,7%
Obrigações Trabalhistas e Previdenciárias	101,30	4,0%	33,4%	80,59	3,2%	-20,4%	78,67	3,1%	-2,4%
PATRIMÔNIO LÍQUIDO	- 400,84	-15,7%	8,1%	- 293,02	-11,5%	-26,9%	- 288,17	-11,4%	-1,7%
Capital Social	145,00	5,7%	0,0%	145,00	5,7%	0,0%	145,00	5,7%	0,0%
Prejuízos Acumulados	- 545,84	-21,4%	5,8%	- 438,02	-17,2%	-19,8%	- 433,17	-17,2%	-1,1%

Fonte: Balanços Patrimoniais e Balancetes de Verificação fornecidos pela Recuperanda

Av. Dr. Gastão Vidigal, 851 – sl. 04, Jardim Aclimação, Maringá-PR.

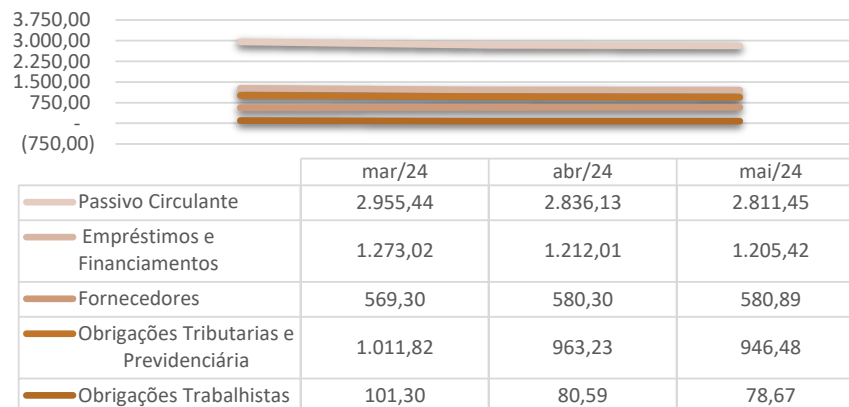
(44) 3225-9433 | contato@auxiliaconsultores.com.br



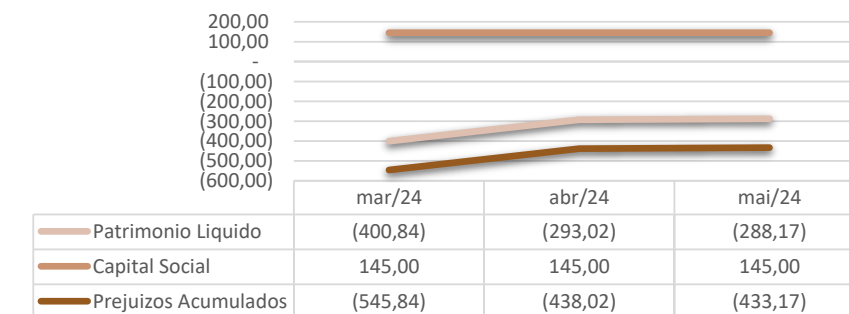
Graficamente, a evolução do (i) passivo circulante, cujo saldo total no mês de **maio de 2024** foi R\$ 2,81 milhões, poderá ser melhor visualizada no esquema ao lado, o qual engloba as principais contas que o compõem, quais sejam: a) *Empréstimos e financiamentos*; b) *Fornecedores*; c) *Obrigações fiscais*, representadas pelo débito tributário que a Devedora possui junto ao fisco Federal, Municipal e sindicatos; e, d) *Obrigações trabalhistas e previdenciárias*.

Já o (ii) patrimônio líquido, que no mês de **maio de 2024** apresentou saldo total de R\$ 288,17 mil negativo, está composto pelas contas: a) *Capital social*, formada por recursos que os sócios cotistas integralizaram na empresa; e, b) *Prejuízo acumulado*, representada pelos resultados que a Devedora vem apurando desde a sua constituição, descontados os lucros distribuídos. Veja-se o esquema ao lado:

Evolução das Contas do Passivo Circulante



Evolução do Patrimônio Líquido



Av. Dr. Gastão Vidigal, 851 – sl. 04, Jardim Aclimação, Maringá-PR.

(44) 3225-9433 | contato@auxiliaconsultores.com.br



DEMONSTRAÇÃO DE RESULTADO DO EXERCÍCIO “DRE”: Quanto a “DRE” da Devedora em análise, formado por (i) receita operacional bruta; (ii) custos totais; e, (iii) lucro ou prejuízo do período, sua evolução entre os meses de março, abril e **maio de 2024** pode ser melhor identificada na tabela abaixo:

DEMONSTRATIVO DO RESULTADO DO PERÍODO

J. G. PREVIATO EIRELI

DEMONSTRATIVO DE RESULTADO (Valores expresso em milhares de reais)	mar/24			abr/24			mai/24		
	R\$	AV	AH	R\$	AV	AH	R\$	AV	AH
Receita Operacional Bruta	415,86	100,0%	36,35%	410,86	100,0%	-1,20%	325,02	100,0%	-20,89%
Deduções	-85,31	-20,5%	87,40%	-100,76	-24,5%	18,12%	-99,00	-30,5%	-1,75%
RECEITA LIQUIDA	330,55	79,5%	27,40%	310,09	75,5%	-6,19%	226,01	69,5%	-27,11%
Custos dos Produtos e Mercadorias Vendidas	-248,60	-59,8%	34,50%	-205,24	-50,0%	-17,44%	-123,79	-38,1%	-39,69%
RESULTADO BRUTO	81,95	19,7%	9,81%	104,85	25,5%	27,95%	102,22	31,5%	-2,51%
Despesas Operacionais	-112,03	-26,9%	12,64%	5,35	1,3%	-104,77%	-97,37	-30,0%	-1921,55%
De Vendas	-39,65	-9,5%	7,60%	-28,77	-7,0%	-27,44%	-40,99	-12,6%	42,47%
Administrativas	-57,15	-13,7%	12,60%	-40,25	-9,8%	-29,57%	-44,24	-13,6%	9,91%
Tributárias	-2,16	-0,5%	185,28%	-1,09	-0,3%	-49,49%	-1,04	-0,3%	-4,24%
Resultado Financeiro	-13,07	-3,1%	17,78%	-13,22	-3,2%	1,09%	-11,22	-3,5%	-15,09%
Outras Receitas	0,00	0,0%	0,00%	88,67	21,6%	0,00%	0,12	0,0%	0,00%
RESULTADO DO EXERCÍCIO	-30,08	-7,2%	21,15%	110,20	26,8%	-466,36%	4,85	1,5%	-95,60%
EBITDA	-17,01	-4,1%	23,88%	123,41	30,0%	-825,71%	16,07	4,9%	-86,98%

Fonte: Balanços Patrimoniais e Balançetes de Verificação fornecidos pela Recuperanda

Av. Dr. Gastão Vidigal, 851 – sl. 04, Jardim Aclimação, Maringá-PR.

(44) 3225-9433 | contato@auxiliaconsultores.com.br



Para melhor exemplificar os saldos das contas que compõem o “DRE”, apresenta-se, abaixo, a evolução gráfica dos saldos nos meses de março, abril e **maio de 2024**:

(i) Receita operacional bruta: Referida conta representa todos os recursos provenientes do serviço prestado pela Devedora e, no mês de **maio/24**, totalizou R\$ 325,0 mil.

(ii) Custos totais: Trata-se da soma de todos os custos necessários para a geração da receita operacional bruta, nela são incluídos os materiais aplicados na prestação de serviços, impostos, despesas administrativas e tributárias, resultados financeiros e provisões para IRPJ e CSLL. No mês de **maio/24** o custo total foi de R\$ 320,17 mil.

(iii) Prejuízo do período: É o resultado apurado em cada exercício, quando a receita é maior que o custo total, tem-se lucro, quando a receita é menor que o custo total, tem-se prejuízo. No mês de **maio/24** a Devedora apresentou lucro no valor R\$ 4,85 mil.



Av. Dr. Gastão Vidigal, 851 – sl. 04, Jardim Aclimação, Maringá-PR.

(44) 3225-9433 | contato@auxiliaconsultores.com.br

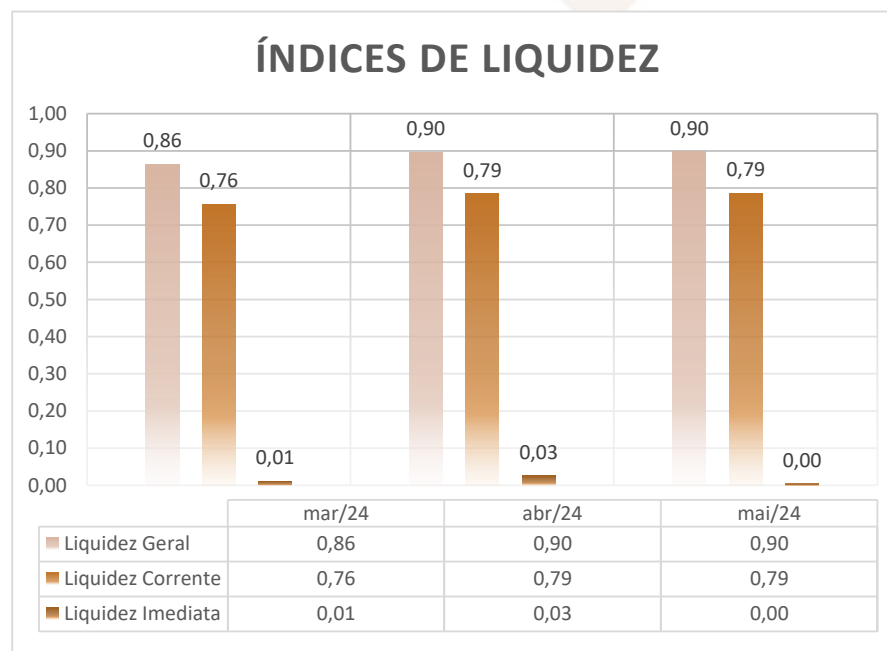


ÍNDICE DE LIQUIDEZ: No que se refere ao índice de liquidez da Devedora em análise, o qual corresponde a um indicador financeiro que revela o recurso disponível pela Devedora para quitar as obrigações com terceiros, nota-se que nos meses de março, abril e **maio de 2024** foram apresentados os índices abaixo exemplificados, subdivididos em (i) liquidez geral; (ii) liquidez corrente; e, (iii) liquidez imediata, conforme gráfico:

(i) Liquidez geral: 0,90 - é um indicador financeiro que demonstra a capacidade de pagamento da Devedora a longo prazo, assim, quanto maior for o índice de liquidez geral, melhor será a situação financeira da empresa.

(ii) liquidez corrente: 0,79 - é um indicador financeiro que mostra a capacidade de uma empresa de quitar todas suas dívidas a curto prazo, ou seja, é a relação entre os valores previstos de entrada em caixa e também de saída, nesse caso, em um curto horizonte de tempo.

(iii) liquidez imediata: 0,00 - é um indicador utilizado para mensurar a capacidade de uma empresa de arcar com as suas dívidas no momento imediato, ou seja, o capital disponível que pode ser utilizado imediatamente.

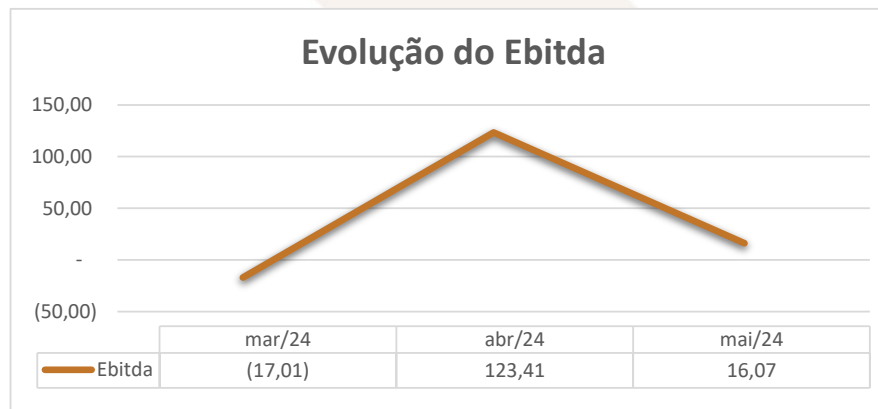


Av. Dr. Gastão Vidigal, 851 – sl. 04, Jardim Aclimação, Maringá-PR.

(44) 3225-9433 | contato@auxiliaconsultores.com.br



EBITDA: Este índice corresponde a quantidade de recursos que a empresa gera apenas em suas atividades principais, sem contar a rentabilidade de investimentos ou descontos de impostos, desta forma, quando a empresa apresenta EBITDA positivo, significa que a vida financeira da empresa está saudável, quando o EBITDA é negativo, significa que a empresa está passando por dificuldade financeira. No caso da Devedora em análise, em **maio/24**, o EBITDA apresentado foi de R\$ 16,07 mil:



Av. Dr. Gastão Vidigal, 851 – sl. 04, Jardim Aclimação, Maringá-PR.

(44) 3225-9433 | contato@auxiliaconsultores.com.br



c) D.A.P Indústria e Comércio de Confeções Ltda.:

ATIVO: No que toca ao ativo da Devedora em análise, cujo saldo total no mês de **maio de 2024** foi de R\$ 1,16 milhão, a evolução entre os meses de março, abril e **maio de 2024**, pode ser melhor identificada na tabela abaixo, subdividida entre o (i) ativo circulante:

BALANÇO PATRIMONIAL (ATIVO)

DAP PREVIATO IND E COM DE CONFEC LTDA

BALANÇO PATRIMONIAL (Valores expresso em milhares de reais)	mar/24			abr/24			mai/24		
	R\$	AV	AH	R\$	AV	AH	R\$	AV	AH
ATIVO	928,97	100,0%	39,0%	1.037,35	100,0%	11,7%	1.169,55	100,0%	12,7%
ATIVO CIRCULANTE	928,97	100,0%	39,0%	1.037,35	100,0%	11,7%	1.169,55	100,0%	12,7%
Caixa e Equivalente de Caixa	452,14	48,7%	135,3%	353,97	34,1%	-21,7%	445,69	38,1%	25,9%
Clientes (Duplicatas a Receber)	24,69	2,7%	0,0%	49,15	4,7%	0,0%	15,33	1,3%	0,0%
Outros Créditos	433,44	46,7%	43,0%	621,84	59,9%	43,5%	666,07	57,0%	7,1%
Estoques	18,70	2,0%	-88,9%	12,39	1,2%	-33,7%	42,46	3,6%	242,7%

Fonte: Balanços Patrimoniais e Balancetes de Verificação fornecidos pela Recuperanda


Av. Dr. Gastão Vidigal, 851 – sl. 04, Jardim Aclimação, Maringá-PR.

(44) 3225-9433 | contato@auxiliaconsultores.com.br



Graficamente, a evolução do (i) ativo circulante, cujo saldo total no mês de **maio de 2024** foi de R\$ 1,16 milhão, poderá ser melhor visualizada no esquema ao lado, o qual engloba as principais contas que o compõem, quais sejam: a) *Caixa e equivalentes de caixa*, onde estão relacionadas as contas correntes bancárias da Devedora e as aplicações financeiras; b) *Outros créditos*; e, c) *Estoques*.

Evolução das Contas do Ativo Circulante



	mar/24	abr/24	mai/24
Ativo Circulante	928,97	1.037,35	1.169,55
Caixa e Equivalente de Caixa	452,14	353,97	445,69
Outros Créditos	433,44	621,84	666,07
Estoques	18,70	12,39	42,46

Av. Dr. Gastão Vidigal, 851 – sl. 04, Jardim Aclimação, Maringá-PR.

(44) 3225-9433 | contato@auxiliaconsultores.com.br



PASSIVO: No que toca ao passivo da Devedora em análise, cujo saldo total no mês de **maio de 2024** foi de R\$ 1,16 milhão, a evolução entre os meses de março, abril e **maio de 2024** pode ser melhor identificada na tabela abaixo, subdividida entre o (i) passivo circulante e (ii) patrimônio líquido:

BALANÇO PATRIMONIAL (PASSIVO)

DAP PREVIATO IND E COM DE CONFEC LTDA

BALANÇO PATRIMONIAL (Valores expresso em milhares de reais)	mar/24			abr/24			mai/24		
	R\$	AV	AH	R\$	AV	AH	R\$	AV	AH
PASSIVO	928,97	100,0%	39,0%	1.037,35	100,0%	11,7%	1.169,55	100,0%	12,7%
PASSIVO CIRCULANTE	799,76	86,1%	0,6%	752,40	72,5%	-5,9%	650,14	55,6%	-13,6%
Empréstimos e Financiamentos	135,39	14,6%	0,0%	135,39	13,1%	0,0%	-	0,0%	-100,0%
Fornecedores	329,20	35,4%	2,8%	324,48	31,3%	-1,4%	323,32	27,6%	-0,4%
Obrigações Tributárias	187,05	20,1%	42,4%	137,50	13,3%	-26,5%	169,85	14,5%	23,5%
Obrigações Trabalhistas e Precidenciária	36,20	3,9%	81,2%	43,12	4,2%	19,1%	45,05	3,9%	4,5%
Outras Obrigações	111,92	12,0%	-40,6%	111,92	10,8%	0,0%	111,92	9,6%	0,0%
PATRIMÔNIO LÍQUIDO	129,22	13,9%	-201,8%	284,94	27,5%	120,5%	519,41	44,4%	82,3%
Capital Social	40,00	4,3%	0,0%	40,00	3,9%	0,0%	40,00	3,4%	0,0%
Lucros Acumulados	89,22	9,6%	-153,4%	244,94	23,6%	174,5%	479,41	41,0%	95,7%

Fonte: Balanços Patrimoniais e Balancetes de Verificação fornecidos pela Recuperanda


Av. Dr. Gastão Vidigal, 851 – sl. 04, Jardim Aclimação, Maringá-PR.

(44) 3225-9433 | contato@auxiliaconsultores.com.br



Graficamente, a evolução do (i) passivo circulante, cujo saldo total no mês de **maio de 2024** foi R\$ 650,14 mil, poderá ser melhor visualizada no esquema ao lado, o qual engloba as principais contas que o compõem, quais sejam: a) *Empréstimos e financiamentos*; b) *Fornecedores*; c) *Obrigações fiscais*, representadas pelo débito tributário que a Devedora possui junto ao fisco Federal, Municipal e sindicatos; e, d) *Obrigações trabalhistas e previdenciárias*. Ainda, o

Evolução das Contas do Passivo Circulante



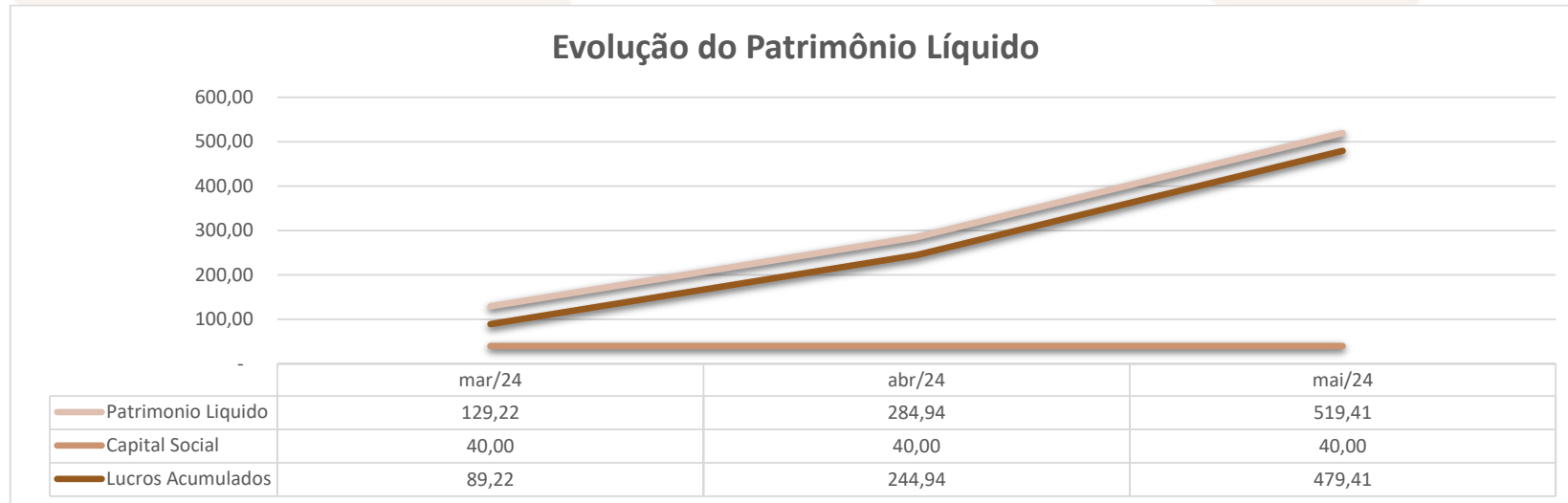
	mar/24	abr/24	mai/24
Passivo Circulante	799,76	752,40	650,14
Empréstimos e Financiamentos	135,39	135,39	-
Fornecedores	329,20	324,48	323,32
Obrigações Tributárias	187,05	137,50	169,85
Obrigações Trabalhistas e Previdenciárias	36,20	43,12	45,05

Av. Dr. Gastão Vidigal, 851 – sl. 04, Jardim Aclimação, Maringá-PR.

(44) 3225-9433 | contato@auxiliaconsultores.com.br



Já o (ii) patrimônio líquido, que no mês de **maio de 2024** apresentou saldo total de R\$ 519,41 mil, está composto pelas contas: a) *Capital social*, formada por recursos que os sócios cotistas integralizaram na empresa; e, b) *Lucro ou prejuízo acumulado*, representada pelos resultados que a Devedora vem apurando desde a sua constituição, descontados os lucros distribuídos. Veja-se o esquema abaixo:



Av. Dr. Gastão Vidigal, 851 – sl. 04, Jardim Aclimação, Maringá-PR.

(44) 3225-9433 | contato@auxiliaconsultores.com.br



DEMONSTRAÇÃO DE RESULTADO DO EXERCÍCIO “DRE”: Quanto a “DRE” da Devedora em análise, formado por (i) receita operacional bruta; (ii) custos totais; e, (iii) prejuízo do período, sua evolução entre os meses de março, abril e **maio de 2024** pode ser melhor identificada na tabela abaixo:

DEMONSTRATIVO DO RESULTADO DO PERÍODO

DAP PREVIATO IND E COM DE CONFEC LTDA

DEMONSTRATIVO DE RESULTADO (Valores expresso em milhares de reais)	mar/24			abr/24			mai/24		
	R\$	AV	AH	R\$	AV	AH	R\$	AV	AH
Receita Operacional Bruta	619,91	100,0%	631,13%	432,83	100,0%	-30,18%	305,32	100,0%	-29,46%
Deduções	-64,60	-10,4%	636,65%	-50,70	-11,7%	-21,53%	-36,92	-12,1%	-27,17%
RECEITA LIQUIDA	555,31	89,6%	630,49%	382,14	88,3%	-31,18%	268,39	87,9%	-29,76%
Custos dos Produtos e Mercadorias Vendidas	-228,74	-36,9%	117,95%	-104,24	-24,1%	-54,43%	-66,80	-21,9%	-35,92%
RESULTADO BRUTO	326,57	52,7%	-1228,80%	277,90	64,2%	-14,91%	201,59	66,0%	-27,46%
Despesas Operacionais	-73,80	-11,9%	130,04%	-122,17	-28,2%	65,54%	-102,52	-33,6%	-16,08%
De Vendas	-57,07	-9,2%	182,05%	-87,91	-20,3%	54,02%	-76,20	-25,0%	-13,32%
Administrativas	-17,62	-2,8%	34,14%	-25,20	-5,8%	43,04%	-20,60	-6,7%	-18,25%
Tributárias	0,10	0,0%	-85,14%	-0,08	0,0%	-178,60%	-0,05	0,0%	-37,94%
Despesas Financeiras	0,79	0,1%	22,84%	-9,01	-2,1%	-1237,79%	-5,69	-1,9%	-36,78%
Outras Receitas	0,01	0,0%	0,00%	0,02	0,0%	0,00%	0,02	0,0%	0,00%
RESULTADO ANTES IRPJ E CSLL	252,77	40,8%	-514,30%	155,73	36,0%	-38,39%	99,07	32,4%	-36,38%
Provisão CSLL	0,00	0,0%	0,00%	0,00	0,0%	0,00%	0,00	0,0%	0,00%
Provisão IRPJ	0,00	0,0%	0,00%	0,00	0,0%	0,00%	0,00	0,0%	0,00%
RESULTADO DO EXERCÍCIO	252,77	40,8%	-514,30%	155,73	36,0%	-38,39%	99,07	32,4%	-36,38%
EBITDA	251,98	40,6%	-508,68%	164,73	38,1%	-34,62%	104,77	34,3%	-36,40%

Fonte: Balanços Patrimoniais e Balancetes de Verificação fornecidos pela Recuperanda

Av. Dr. Gastão Vidigal, 851 – sl. 04, Jardim Aclimação, Maringá-PR.

(44) 3225-9433 | contato@auxiliaconsultores.com.br

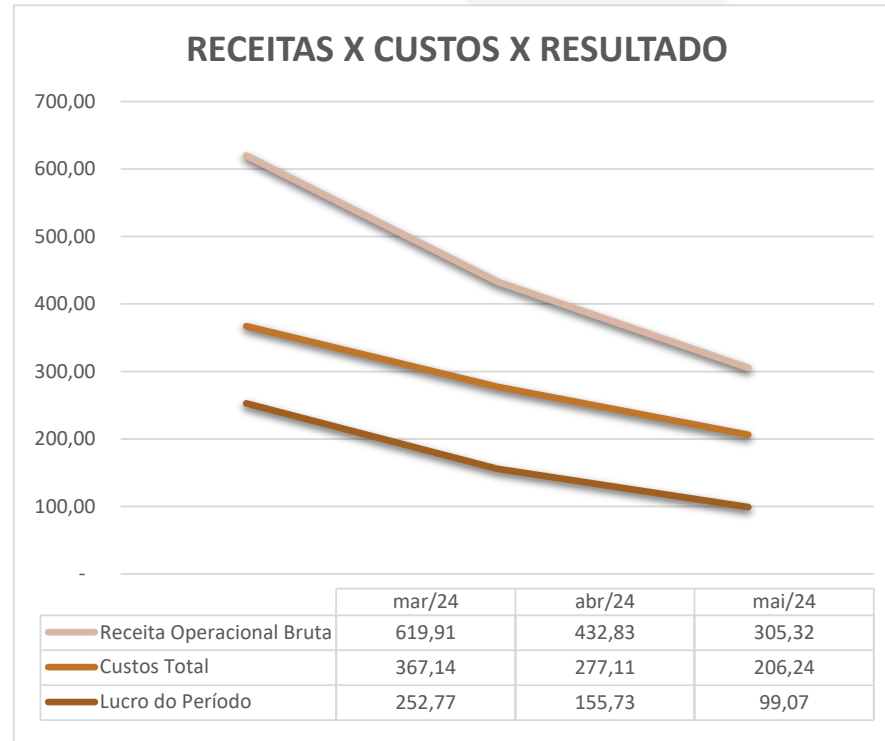


Para melhor exemplificar os saldos das contas que compõem o “DRE”, apresenta-se, abaixo, a evolução gráfica dos saldos nos meses de março, abril e **maio de 2024**:

(i) Receita operacional bruta: Referida conta representa todos os recursos provenientes do serviço prestado pela Devedora e, no mês de **maio/24**, totalizou R\$ 305,32 mil.

(ii) Custos totais: Trata-se da soma de todos os custos necessários para a geração da receita operacional bruta, nela são incluídos os materiais aplicados na prestação de serviços, impostos, despesas administrativas e tributárias, resultados financeiros e provisões para IRPJ e CSLL. No mês de **maio/24** o custo total foi de R\$ 206,24 mil.

(iii) Prejuízo do período: É o resultado apurado em cada exercício, quando as receitas são maiores que os custos totais, tem-se lucro, quando as receitas são menores que os custos totais, tem-se prejuízo. No mês de **maio/24** a Devedora apresentou lucro no valor R\$ 99,07 mil.



Av. Dr. Gastão Vidigal, 851 – sl. 04, Jardim Aclimação, Maringá-PR.

(44) 3225-9433 | contato@auxiliaconsultores.com.br

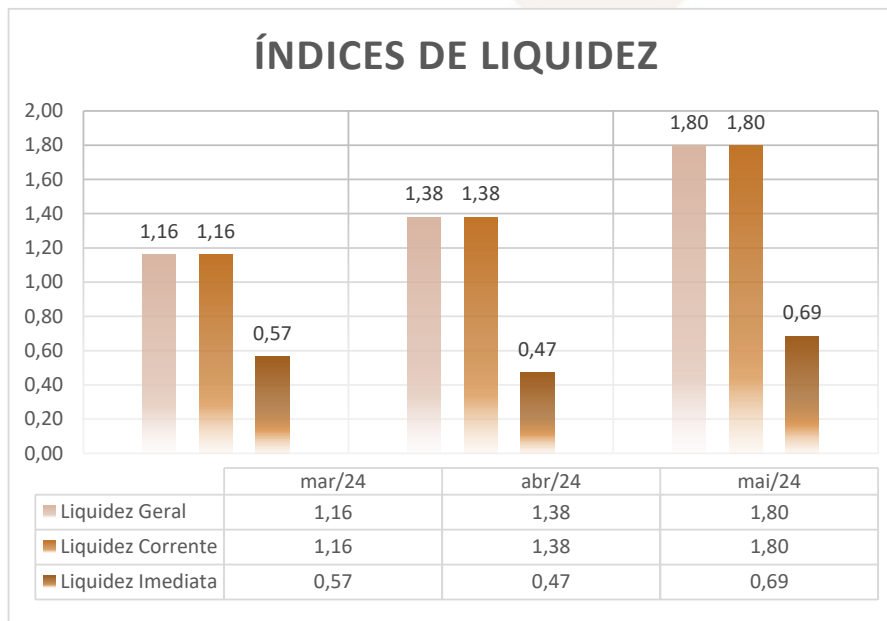


ÍNDICE DE LIQUIDEZ: No que se refere ao índice de liquidez da Devedora em análise, o qual corresponde a um indicador financeiro que revela o recurso disponível pela Devedora para quitar as obrigações com terceiros, nota-se que nos meses de março, abril e **maio de 2024** foram apresentados os índices abaixo, subdivididos em (i) liquidez geral; (ii) liquidez corrente; e, (iii) liquidez imediata, conforme gráfico abaixo:

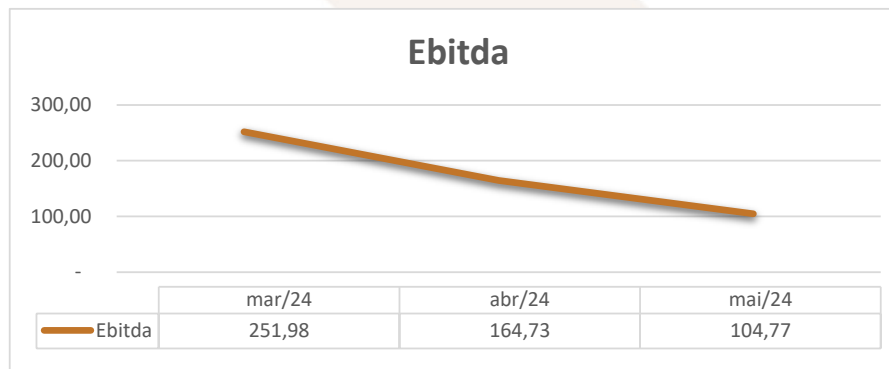
(i) Liquidez geral: 1,80 - é um indicador financeiro que demonstra a capacidade de pagamento da Devedora a longo prazo, assim, quanto maior for o índice de liquidez geral, melhor será a situação financeira da empresa.

(ii) Liquidez corrente: 1,80 - é um indicador financeiro que mostra a capacidade de uma empresa de quitar todas suas dívidas a curto prazo, ou seja, é a relação entre os valores previstos de entrada em caixa e também de saída, nesse caso, em um curto horizonte de tempo.

(iii) Liquidez imediata: 0,69 - é um indicador utilizado para mensurar a capacidade de uma empresa de arcar com as suas dívidas no momento imediato, ou seja, o capital disponível que pode ser utilizado imediatamente.



EBITDA: Este índice corresponde a quantidade de recursos que a empresa gera apenas em suas atividades principais, sem contar a rentabilidade de investimentos ou descontos de impostos, desta forma, quando a empresa apresenta EBITDA positivo, significa que a vida financeira da empresa está saudável, quando o EBITDA é negativo, significa que a empresa está passando por dificuldade financeira. No caso da Devedora em análise, em **maio/24**, o EBITDA apresentado foi de R\$ 104,77 mil;



VI. INFORMAÇÕES ADICIONAIS

A Administração Judicial identificou dois pontos de atenção relacionados a devedora D.A.P Indústria e Comércio de Confecções Ltda.:

- (1) Foram constatadas 28 operações sucessivas de SAQUE⁶, durante o período de 03/05/2024 a 29/05/2024, em extrato bancário de Conta Corrente do banco Santander, totalizando o montante de R\$89.000,00;
- (2) O balancete referente ao período de 01/05/2024 a 31/05/2024 registrou como SALDO ATUAL DO CAIXA o valor de R\$345.585,01.

⁶ Registrado no extrato como "SAQUE TERMINAL INTER AG".



Considerando o valor vultoso nas operações acima mencionadas, foram solicitados, via e-mail, esclarecimentos quanto a finalidade dos saques, com a comprovação da destinação dos valores em espécie, bem como esclarecimentos acerca da veracidade do montante registrado em balancete.

Como resposta, em relação aos saques, foi explicitado que o dinheiro em espécie é utilizado para adiantar despesas como alimentação, combustível e pedágios dos funcionários encarregados da movimentação dos lotes de produção e outras atividades operacionais que demandam pagamentos antecipados. Na oportunidade, foi informado que seria levantado os documentos referentes as transações de maio/2024 para apresentação. Quanto ao alto valor em caixa, foi alegado que seria verificado junto a contabilidade para providenciar a correção.

Até a presente data, não houve retorno das Devedoras no que tange à apresentação de documentos que confirmem as informações prestadas e comprovem a destinação dos valores sacados em conta bancária. Reiterado o pedido de envio da documentação, se está aguardando o recebimento dos respectivos comprovantes.

Av. Dr. Gastão Vidigal, 851 – sl. 04, Jardim Aclimação, Maringá-PR.

(44) 3225-9433 | contato@auxiliaconsultores.com.br



VII. CONCLUSÃO

Sendo o que tinha a relatar para o momento, a Administração Judicial permanece à inteira disposição deste d. Juízo, bem como de todos os interessados para prestar quaisquer outros esclarecimentos que porventura se fizerem necessários.

Maringá, 10 de julho de 2024.

AUXILIA CONSULTORES

Renata Paccola Mesquita | OAB/PR 50.980

Henrique Cavalheiro Ricci | OAB/PR 35.939

Av. Dr. Gastão Vidigal, 851 – sl. 04, Jardim Aclimação, Maringá-PR.

(44) 3225-9433 | contato@auxiliaconsultores.com.br

