

RELATÓRIO MENSAL DE ATIVIDADES

Competência: **abril | 2024**

Referente ao processo de recuperação judicial n.º 0013982-09.2023.8.16.0017, ajuizado por **J.G. Previato Ltda., P.M.G Previato Ltda.** e **D.A.P Indústria e Comércio de Confecções Ltda**, em trâmite perante a 1ª Vara Cível de Maringá, Estado do Paraná.



Documento assinado digitalmente, conforme MP nº 2.200-2/2001, Lei nº 11.419/2006, resolução do Projudi, do TJPR/OE
Validação deste em <https://projudi.tjpr.jus.br/projudi/> - Identificador: PJTUV VL6FH Y648D 2DP8D

SUMÁRIO

I. SOBRE AS DEVEDORAS	3
I.I ESTRUTURA SOCIETÁRIA E SITUAÇÃO DAS FILIAIS	3
I.II COMPOSIÇÃO DO PASSIVO	4
I.III QUADRO DE COLABORADORES.....	5
II. CRONOGRAMA PROCESSUAL.....	6
III. INFORMAÇÕES E ANÁLISES CONTÁBEIS-FINANCEIRAS	7
a) P.M.G Previato Ltda:.....	8
b) J.G Previato Ltda:	16
c) D.A.P Indústria e Comércio de Confecções Ltda.:.....	24
V. INFORMAÇÕES ADICIONAIS	32
VI. CONCLUSÃO	37

Av. Dr. Gastão Vidigal, 851 – sl. 04, Jardim Aclimação, Maringá-PR.

(44) 3225-9433 | contato@auxiliaconsultores.com.br



I. SOBRE AS DEVEDORAS

A presente recuperação judicial tem como parte as Devedoras **J.G Previato Ltda.** e **P.M.G Previato Ltda.**, como também a Devedora **D.A.P Indústria e Comércio de Confeções Ltda.**, recentemente inserida no polo ativo por meio da decisão de seq. 99. As três pessoas jurídicas são denominadas no feito como **Grupo Mondabelle**. O grupo atua no setor têxtil na cidade de Maringá (PR), com filiais nas cidades de Maringá (PR), Cianorte (PR), Brusque (SC) e Cedral (SP), atuando na confecção e venda de roupas femininas.

I.I ESTRUTURA SOCIETÁRIA E SITUAÇÃO DAS FILIAIS

As Devedoras que compõem o grupo em recuperação judicial atuam como Sociedade Limitada Unipessoal, apresentando, no mês de **abril/23** a seguinte composição:

INTEGRANTE	ATRIBUIÇÃO	DEVEDORA
Jacira Garcia Previato	Sócia Administradora	J.G Previato Ltda.
Priscila Daiana Previato	Sócia Administradora	P.M.G Previato Ltda.
Roselene Previato Valério	Sócia Administradora	D.A.P Indústria e Comércio de Confeções Ltda.

Av. Dr. Gastão Vidigal, 851 – sl. 04, Jardim Aclimação, Maringá-PR.

(44) 3225-9433 | contato@auxiliaconsultores.com.br



Não foram abertas novas filiais no mês em análise, mantendo-se ativa as filiais da Devedora **J.G Previato Ltda.** na cidade de Maringá¹ e da **P.M.G Previato Ltda.** nas cidades de Cianorte (PR)² e Brusque (SC)³, esta última com mudança de endereço, conforme anotado na 9ª alteração do contrato social. No que tange à Devedora **D.A.P Indústria e Comércio de Confecções Ltda.** nos foi informado que no final de 2023, conforme a 2ª alteração do contrato social, foi aberta filial na cidade de Cedral (SP)⁴

I.II COMPOSIÇÃO DO PASSIVO

A situação do passivo ora apresentada é decorrente da relação de credores apresentada pelas Devedoras junto à inicial (seq. 1.9 e 1.10), bem como junto ao pedido de emenda à inicial de seq. 68.6. Indigitada relação de credores fora veiculada em edital previsto no art. 52, §1º, da Lei 11.101/2005, contendo os seguintes valores e classificação:

Natureza atribuída	J.G Previato Ltda	P.M.G Previato Ltda	DAP Ind e Com Ltda	Total por natureza atribuída
<i>Classe I - Trabalhista</i>	R\$ 2.589,28	R\$ 3.774,76	R\$ 0,00	R\$ 6.364,04
<i>Classe II – Garantia Real</i>	R\$ 70.017,60	R\$ 64.141,94	R\$ 0,00	R\$ 134.159,54

¹ **MondaBelle Point:** Rodovia PR 317 KM/05, n. 5428, Lojas 172, 173 e 174, Gleba Pinguim, Maringá (PR), CEP: 87065005.

² **MondaBelle Cianorte:** Rodovia Vereador Djalma Magalhães Barros, n. 5610, Loja 84/85, Zona 11A, Cianorte (PR), CEP: 87211409.

³ **MondaBelle Brusque:** Rodovia Ivo Silveira, Km11, n. 10011, Master Shopping Atacadista, Lojas 49/50/51/52, Brusque (SC), CEP: 88355201

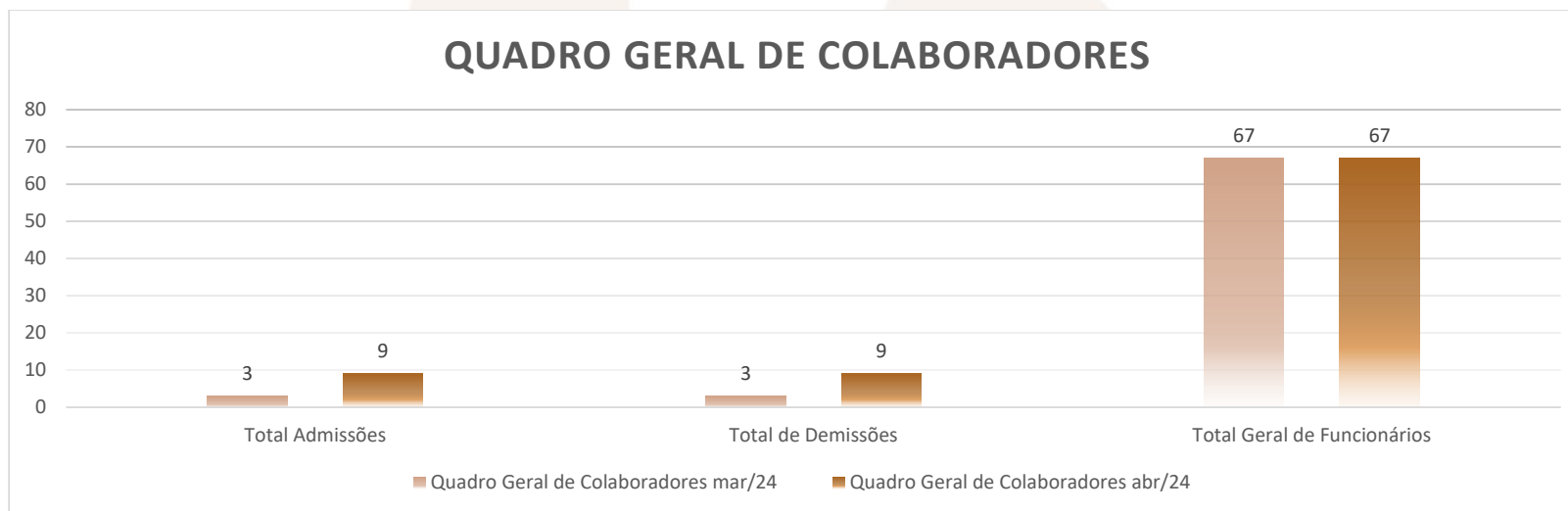
⁴ **MondaBelle Cedral:** Avenida Luiz Guareschi, 20, loja 81 e 82, Invernada, Cedral (SP), CEP: 15.895-000



Classe III – Quirografia	R\$ 2.165.117,90	R\$ 1.889.582,73	R\$ 233.732,16	R\$ 4.288.432,79
Classe IV - ME EPP	R\$ 25.732,42	R\$ 206.158,09	R\$ 21.944,57	R\$ 253.835,08

I.III QUADRO DE COLABORADORES

As Devedoras apresentavam, em **abril/2024**, um total geral de 67 (sessenta e sete) funcionários em regime da Consolidação das Leis do Trabalhos (CLT) e, conforme gráfico abaixo.



Av. Dr. Gastão Vidigal, 851 – sl. 04, Jardim Aclimação, Maringá-PR.

(44) 3225-9433 | contato@auxiliaconsultores.com.br



II. CRONOGRAMA PROCESSUAL

Data Prevista	Data da Ocorrência	Evento	Mov.	Lei nº 11.101/2005
	26/06/2023	Ajuizamento do pedido de RJ	1	-
	08/08/2023	Deferimento do Processamento da RJ	17	Art. 52
	26/03/2024	Termo de Compromisso da Administradora Judicial	114	Art. 33
	12/04/2024	Publicação de Edital: Deferimento do Processamento da RJ com lista de credores		Art. 52, § 1º
	29/04/2024	Prazo final para apresentação das Habilitações/Divergências administrativas		Art. 7º, § 1º
	27/10/2023	Apresentação do Plano de Recuperação Judicial	79	Art. 53
	02/04/2024	Apresentação do 1º Aditivo ao Plano de Recuperação Judicial	117.2	
		Apresentação da Relação de Credores do AJ		Art. 7º, § 2º
		Publicação do Edital: Lista de Credores do AJ		Art. 7º, § 2º
		Prazo final para apresentação das Impugnações Judiciais		Art. 8º
		Publicação do Edital: Aviso do PRJ		Art. 53
		Prazo final para apresentação de objeções ao Plano de Recuperação Judicial		Art. 55
		Publicação do Edital: Convocação AGC		Art. 36

Av. Dr. Gastão Vidigal, 851 – sl. 04, Jardim Aclimação, Maringá-PR.

(44) 3225-9433 | contato@auxiliaconsultores.com.br



Assembleia Geral de Credores - 1ª Convocação

Art. 37

Assembleia Geral de Credores - 2ª Convocação

Art. 37

02/09/2024⁵

Encerramento do Período de Suspensão

Art. 6º, § 4º

III. INFORMAÇÕES E ANÁLISES CONTÁBEIS-FINANCEIRAS

Inicialmente, cumpre esclarecer que as informações ora relatadas foram fornecidas pelas Devedoras por meio da Escrituração Contábil, Contas e Demonstrativos Mensais, na forma do art. 52, IV, da LREF, respondendo estas por sua conformidade e genuinidade. Ainda, embora se trate de recuperação judicial em regime de consolidação substancial, as Devedoras possuem regimes contábeis próprios, sendo, por este motivo, discriminadas individualmente, na forma dos itens subsequentes.

⁵ Em decisão de seq. 99, o Juízo deferiu o pedido de prorrogação do prazo de suspensão apresentado em mov. 96, concedendo prazo de mais 180 dias contados da data da decisão (05/03/2024)

Av. Dr. Gastão Vidigal, 851 – sl. 04, Jardim Aclimação, Maringá-PR.

(44) 3225-9433 | contato@auxiliaconsultores.com.br



a) P.M.G Previato Ltda:

ATIVO: No que toca ao ativo da Devedora em análise, cujo saldo total no mês de **abril de 2024** foi de R\$ 5,93 milhões, a evolução entre os meses de fevereiro, março e **abril de 2024**, pode ser melhor identificada na tabela abaixo, subdividida entre o (i) ativo circulante e o (ii) ativo não circulante:

BALANÇO PATRIMONIAL (ATIVO)

PMG PREVIATO IND E COM DE CONFEC LTDA

BALANÇO PATRIMONIAL (Valores expresso em milhares de reais)	fev/24			mar/24			abr/24		
	R\$	AV	AH	R\$	AV	AH	R\$	AV	AH
ATIVO	6.048,10	100,0%	-1,1%	5.996,95	100,0%	-0,8%	5.931,58	100,0%	-1,1%
ATIVO CIRCULANTE	5.796,78	95,8%	-1,0%	5.748,52	95,9%	-0,8%	5.686,05	95,9%	-1,1%
Caixa e Equivalente de Caixa	77,41	1,3%	-14,8%	54,63	0,9%	-29,4%	27,64	0,5%	-49,4%
Clientes (Duplicatas a Receber)	1,81	0,0%	0,0%	9,26	0,2%	0,0%	30,51	0,5%	0,0%
Outros Créditos	3.354,60	55,5%	0,2%	3.373,58	56,3%	0,6%	3.374,81	56,9%	0,0%
Estoques	2.362,96	39,1%	-1,4%	2.311,05	38,5%	-2,2%	2.253,09	38,0%	-2,5%
ATIVO NÃO CIRCULANTE	251,33	4,2%	-2,3%	248,43	4,1%	-1,2%	245,53	4,1%	-1,2%
Outros Créditos	9,45	0,0%	0,0%	9,45	0,0%	0,0%	9,45	0,0%	100,0%
Imobilizados Operacional	241,88	4,0%	-2,3%	238,98	4,0%	-1,2%	236,08	4,0%	-1,2%

Fonte: Balanços Patrimoniais e Balancetes de Verificação fornecidos pela Recuperanda


Av. Dr. Gastão Vidigal, 851 – sl. 04, Jardim Aclimação, Maringá-PR.

(44) 3225-9433 | contato@auxiliaconsultores.com.br



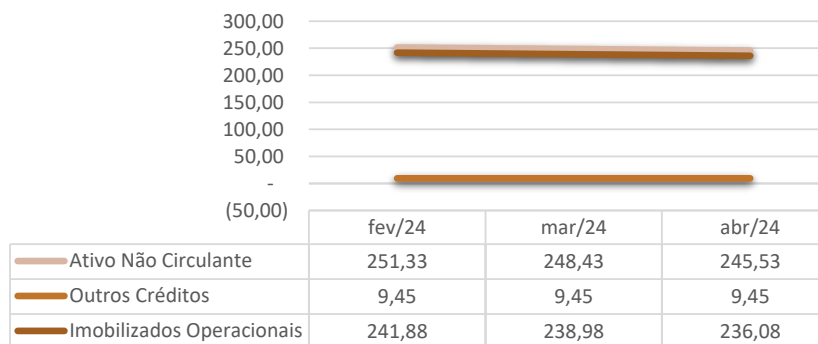
Graficamente, a evolução do (i) ativo circulante, cujo saldo total no mês de **abril de 2024** foi de R\$ 5,68 milhões, poderá ser melhor visualizada no esquema ao lado, o qual engloba as principais contas que o compõem, quais sejam: a) *Caixa e equivalentes de caixa*, onde estão relacionadas as contas correntes bancárias da Devedora e as aplicações financeiras; b) *Outros créditos*; e, c) *Estoques*.

Evolução das Contas do Ativo Circulante



Já o (ii) ativo não circulante, que no mês de **abril de 2024** apresentou saldo total de R\$ 245,53 mil, está composto pelo a) *imobilizado operacional*, representado por bens e direitos que a Devedora adquiriu para manter suas atividades; e, b) *Outros créditos*:

Ativo Não Circulante



Av. Dr. Gastão Vidigal, 851 – sl. 04, Jardim Aclimação, Maringá-PR.

(44) 3225-9433 | contato@auxiliaconsultores.com.br



PASSIVO: No que toca ao passivo da Devedora em análise, cujo saldo total no mês de **abril de 2024** foi de R\$ 5,93 milhões, a evolução entre os meses de fevereiro, março e **abril de 2024** pode ser melhor identificada na tabela abaixo, subdividida entre o (i) passivo circulante; e, (ii) patrimônio líquido:

BALANÇO PATRIMONIAL (PASSIVO)

PMG PREVIATO IND E COM DE CONFEC LTDA

BALANÇO PATRIMONIAL (Valores expresso em milhares de reais)	fev/24			mar/24			abr/24		
	R\$	AV	AH	R\$	AV	AH	R\$	AV	AH
PASSIVO	6.048,11	100,0%	-1,1%	5.996,95	100,0%	-0,8%	5.931,59	100,0%	-1,1%
PASSIVO CIRCULANTE	3.599,29	59,5%	3,3%	3.618,87	60,3%	0,5%	3.604,75	60,8%	-0,4%
Empréstimos e Financiamentos	2.121,53	35,1%	2,7%	2.113,77	35,2%	-0,4%	2.149,74	36,2%	1,7%
Fornecedores	375,22	6,2%	1,1%	372,00	6,2%	-0,9%	368,33	6,2%	-1,0%
Obrigações Tributárias	811,95	13,4%	3,8%	793,93	13,2%	-2,2%	746,64	12,6%	-6,0%
Obrigações Trabalhistas e Precidenciária	290,58	4,8%	9,1%	339,18	5,7%	16,7%	340,03	5,7%	0,3%
PATRIMÔNIO LÍQUIDO	2.448,82	40,5%	-6,9%	2.378,08	39,7%	-2,9%	2.326,84	39,2%	-2,2%
Capital Social	70,00	1,2%	0,0%	70,00	1,2%	0,0%	70,00	1,2%	0,0%
Lucros Acumulados	2.378,82	39,3%	-7,1%	2.308,08	38,5%	-3,0%	2.256,84	38,0%	-2,2%

Fonte: Balanços Patrimoniais e Balancetes de Verificação fornecidos pela Recuperanda

Av. Dr. Gastão Vidigal, 851 – sl. 04, Jardim Aclimação, Maringá-PR.

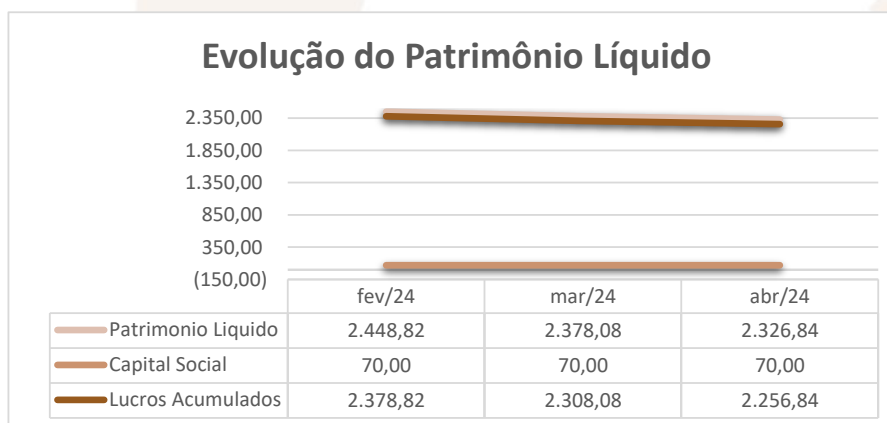
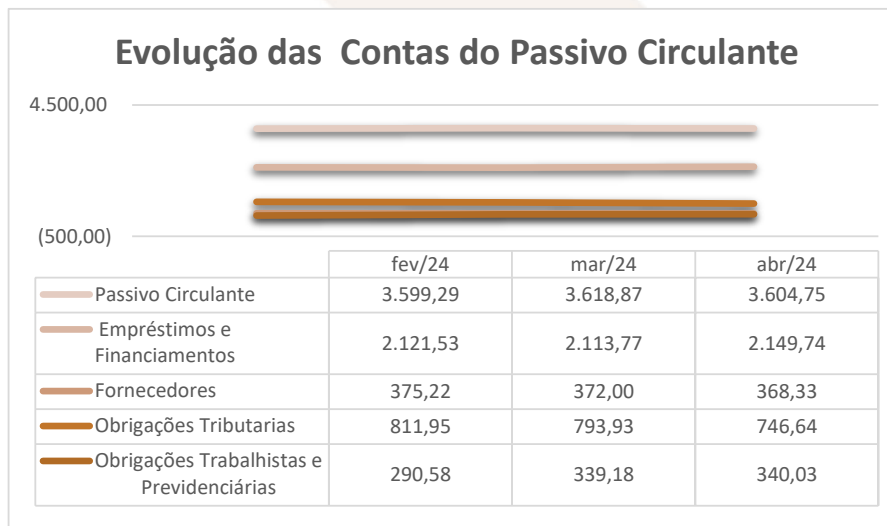
(44) 3225-9433 | contato@auxiliaconsultores.com.br



Graficamente, a evolução do (i) passivo circulante, cujo saldo total no mês de **abril de 2024** foi R\$ 3,60 milhões, poderá ser melhor visualizada no esquema ao lado, o qual engloba as principais contas que o compõem, quais sejam: a) *Empréstimos e financiamentos*; b) *Fornecedores*; c) *Obrigações fiscais*, representadas pelo débito tributário que a Devedora possui junto ao fisco Federal, Municipal e sindicatos; e, d) *Obrigações trabalhistas e previdenciárias*.

Ainda, o

Já o (ii) patrimônio líquido, que no mês de **abril de 2024** apresentou saldo total de R\$ 2,32 milhões, está composto pelas contas: a) *Capital social*, formada por recursos que os sócios cotistas integralizaram na empresa; e, b) *Lucro ou prejuízo acumulado*, representada pelos resultados que a Devedora vem apurando desde a sua constituição, descontados os lucros distribuídos. Veja-se o esquema ao lado:



Av. Dr. Gastão Vidigal, 851 – sl. 04, Jardim Aclimação, Maringá-PR.

(44) 3225-9433 | contato@auxiliaconsultores.com.br



DEMONSTRAÇÃO DE RESULTADO DO EXERCÍCIO “DRE”: Quanto a “DRE” da Devedora em análise, formado por (i) receita operacional bruta; (ii) custos totais; e, (iii) prejuízo do período, sua evolução entre os meses de fevereiro, março e **abril de 2024** pode ser melhor identificada na tabela abaixo:

DEMONSTRATIVO DO RESULTADO DO PERÍODO

PMG PREVIATO IND E COM DE CONFEC LTDA

DEMONSTRATIVO DE RESULTADO (Valores expresso em milhares de reais)	fev/24			mar/24			abr/24		
	R\$	AV	AH	R\$	AV	AH	R\$	AV	AH
Receita Operacional Bruta	178,13	100,0%	-28,48%	395,62	100,0%	122,09%	378,69	100,0%	-4,28%
Deduções	-24,31	-13,6%	-24,59%	-56,85	-14,4%	133,82%	-63,55	-16,8%	11,79%
RECEITA LIQUIDA	153,82	86,4%	-29,06%	338,77	85,6%	120,24%	315,14	83,2%	-6,97%
Custos dos Produtos e Mercadorias Vendidas	-196,09	-110,1%	-11,03%	-280,91	-71,0%	43,25%	-326,79	-86,3%	16,33%
RESULTADO BRUTO	-42,28	-23,7%	1083,02%	57,86	14,6%	-236,86%	-11,65	-3,1%	-120,14%
Despesas Operacionais	-138,48	-77,7%	238,09%	-128,60	-32,5%	-7,14%	-39,59	-10,5%	-69,22%
De Vendas	-64,19	-36,0%	-16,96%	-81,55	-20,6%	27,04%	-78,49	-20,7%	-3,76%
Administrativas	-58,53	-32,9%	-60,94%	-39,69	-10,0%	-32,20%	-33,98	-9,0%	-14,38%
Tributárias	-1,20	-0,7%	7,07%	-1,75	-0,4%	45,92%	-1,84	-0,5%	5,04%
Despesas Financeiras	-14,61	-8,2%	139,41%	-5,81	-1,5%	-60,25%	-14,06	-3,7%	142,11%
Outras Receitas	0,06	0,0%	0,00%	0,20	0,1%	0,00%	88,79	23,4%	0,00%
RESULTADO ANTES IRPJ E CSLL	-180,76	-101,5%	305,89%	-70,74	-17,9%	-60,86%	-51,24	-13,5%	-27,57%
Provisão CSLL	0,00	0,0%	0,00%	0,00	0,0%	0,00%	0,00	0,0%	0,00%
Provisão IRPJ	0,00	0,0%	0,00%	0,00	0,0%	0,00%	0,00	0,0%	0,00%
RESULTADO DO EXERCÍCIO	-180,76	-101,5%	305,89%	-70,74	-17,9%	-60,86%	-51,24	-13,5%	-27,57%
EBITDA	-166,15	-93,3%	332,33%	-64,93	-16,4%	-60,92%	-37,18	-9,8%	-42,74%

Fonte: Balanços Patrimoniais e Balancetes de Verificação fornecidos pela Recuperanda

Av. Dr. Gastão Vidigal, 851 – sl. 04, Jardim Aclimação, Maringá-PR.

(44) 3225-9433 | contato@auxiliaconsultores.com.br



Para melhor exemplificar os saldos das contas que compõem o “DRE”, apresenta-se, abaixo, a evolução gráfica dos saldos nos meses de fevereiro, março e **abril de 2024**:

(i) Receita operacional bruta: Referida conta representa todos os recursos provenientes do serviço prestado pela Devedora e, no mês de **abril/24**, totalizou R\$ 378,69 mil.

(ii) Custos totais: Trata-se da soma de todos os custos necessários para a geração da receita operacional bruta, nela são incluídos os materiais aplicados na prestação de serviços, impostos, despesas administrativas e tributárias, resultados financeiros e provisões para IRPJ e CSLL. No mês de **abril/24** o custo total foi de R\$ 429,93 mil.

(iii) Prejuízo do período: É o resultado apurado em cada exercício, quando as receitas são maiores que os custos totais, tem-se lucro, quando as receitas são menores que os custos totais, tem-se prejuízo. No mês de **abril/24** a Devedora apresentou prejuízo no valor R\$ 51,24 mil.



Av. Dr. Gastão Vidigal, 851 – sl. 04, Jardim Aclimação, Maringá-PR.

(44) 3225-9433 | contato@auxiliaconsultores.com.br

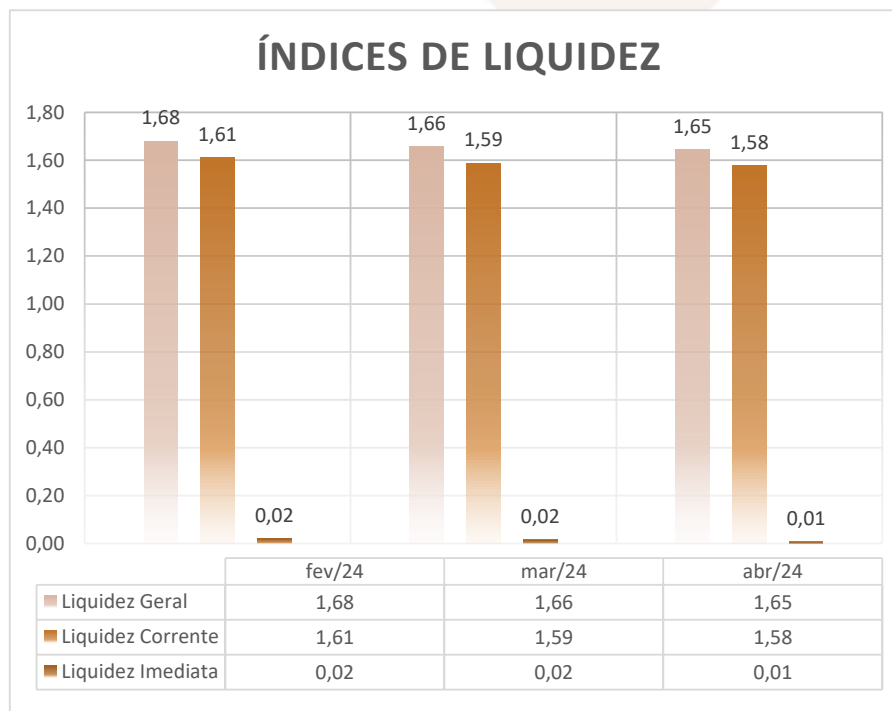


ÍNDICE DE LIQUIDEZ: No que se refere ao índice de liquidez da Devedora em análise, o qual corresponde a um indicador financeiro que revela o recurso disponível pela Devedora para quitar as obrigações com terceiros, nota-se que nos meses de fevereiro, março e **abril de 2024** foram apresentados os índices abaixo, subdivididos em (i) liquidez geral; (ii) liquidez corrente; e, (iii) liquidez imediata, conforme gráfico abaixo:

(i) Liquidez geral: 1,65 - é um indicador financeiro que demonstra a capacidade de pagamento da Devedora a longo prazo, assim, quanto maior for o índice de liquidez geral, melhor será a situação financeira da empresa.

(ii) Liquidez corrente: 1,58 - é um indicador financeiro que mostra a capacidade de uma empresa de quitar todas suas dívidas a curto prazo, ou seja, é a relação entre os valores previstos de entrada em caixa e também de saída, nesse caso, em um curto horizonte de tempo.

(iii) Liquidez imediata: 0,01 - é um indicador utilizado para mensurar a capacidade de uma empresa de arcar com as suas dívidas no momento imediato, ou seja, o capital disponível que pode ser utilizado imediatamente.

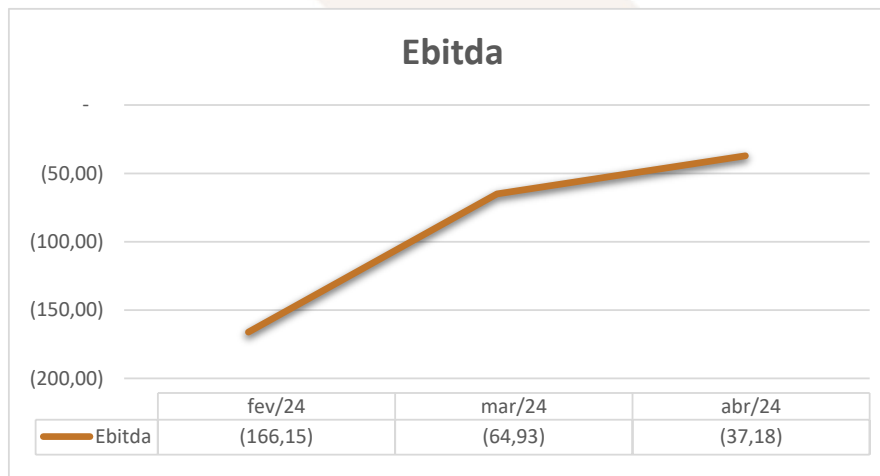


Av. Dr. Gastão Vidigal, 851 – sl. 04, Jardim Aclimação, Maringá-PR.

(44) 3225-9433 | contato@auxiliaconsultores.com.br



EBITDA: Este índice corresponde a quantidade de recursos que a empresa gera apenas em suas atividades principais, sem contar a rentabilidade de investimentos ou descontos de impostos, desta forma, quando a empresa apresenta EBITDA positivo, significa que a vida financeira da empresa está saudável, quando o EBITDA é negativo, significa que a empresa está passando por dificuldade financeira. No caso da Devedora em análise, em **abril/24**, o EBITDA apresentado foi de R\$ 37,18 mil negativo:



Av. Dr. Gastão Vidigal, 851 – sl. 04, Jardim Aclimação, Maringá-PR.

(44) 3225-9433 | contato@auxiliaconsultores.com.br



b) J.G Previato Ltda:

ATIVO: No que toca ao ativo da Devedora em análise, cujo saldo total no mês de **abril de 2024** foi de R\$ 2,54 milhões, a evolução entre os meses de fevereiro, março e **abril de 2024**, pode ser melhor identificada na tabela abaixo, subdividida entre o (i) ativo circulante e o (ii) ativo não circulante:

BALANÇO PATRIMONIAL (ATIVO)

J. G. PREVIATO EIRELI

BALANÇO PATRIMONIAL (Valores expresso em milhares de reais)	fev/24			mar/24			abr/24		
	R\$	AV	AH	R\$	AV	AH	R\$	AV	AH
ATIVO	2.533,11	100,0%	-0,1%	2.554,60	100,0%	0,8%	2.543,11	100,0%	-0,4%
ATIVO CIRCULANTE	2.212,04	87,3%	0,1%	2.236,34	87,5%	1,1%	2.227,66	87,6%	-0,4%
Caixa e Equivalente de Caixa	104,54	4,1%	98,8%	34,18	1,3%	-67,3%	75,48	3,0%	120,9%
Clientes (Duplicatas a Receber)	232,66	9,2%	28,7%	444,90	17,4%	91,2%	482,90	19,0%	8,5%
Outros Créditos	1.000,66	39,5%	0,0%	1.010,46	39,6%	1,0%	1.023,90	40,3%	1,3%
Estoques	874,18	34,5%	-10,5%	746,80	29,2%	-14,6%	645,38	25,4%	-13,6%
ATIVO NÃO CIRCULANTE	321,07	12,7%	-0,9%	318,26	12,5%	-0,9%	315,45	12,4%	-0,9%
Outros Créditos	80,16	0,0%	0,0%	80,16	0,0%	0,0%	80,16	0,0%	0,0%
Imobilizados Operacional	240,91	9,5%	-1,2%	238,10	9,3%	-1,2%	235,29	9,3%	-1,2%

Fonte: Balanços Patrimoniais e Balancetes de Verificação fornecidos pela Recuperanda

Av. Dr. Gastão Vidigal, 851 – sl. 04, Jardim Aclimação, Maringá-PR.

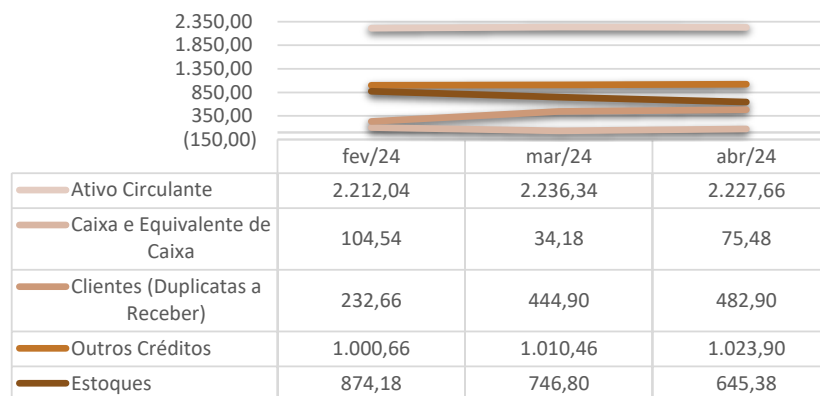
(44) 3225-9433 | contato@auxiliaconsultores.com.br




Graficamente, a evolução do (i) ativo circulante, cujo saldo total no mês de **abril de 2024** foi de R\$ 2,22 milhões, poderá ser melhor visualizada no esquema ao lado, o qual engloba as principais contas que o compõem, quais sejam: a) *Caixa e equivalentes de caixa*, onde estão relacionadas as contas correntes bancárias da Devedora e as aplicações financeiras; e, b) *Clientes*; c) *Outros créditos*; e, d) *Estoques*.

Já o (ii) ativo não circulante, que no mês de **abril de 2024** apresentou saldo total de R\$ 315,45 mil, está integralmente composto pelas contas: a) *Outros créditos*; e, b) *imobilizado operacional*, conta formada por bens e direitos que a Devedora adquiriu para manter suas atividades:

Evolução das Contas do Ativo Circulante



Ativo Não Circulante



Av. Dr. Gastão Vidigal, 851 – sl. 04, Jardim Aclimação, Maringá-PR.

(44) 3225-9433 | contato@auxiliaconsultores.com.br



PASSIVO: quanto ao passivo da Devedora em análise, cujo saldo total no mês de **abril de 2024** foi de R\$ 2,543 milhões, a evolução entre os meses de fevereiro, março e **abril de 2024** pode ser melhor identificada na tabela abaixo, subdividida entre o (i) passivo circulante; e (ii) patrimônio líquido:

BALANÇO PATRIMONIAL (PASSIVO)

J. G. PREVIATO EIRELI

BALANÇO PATRIMONIAL (Valores expresso em milhares de reais)	fev/24			mar/24			abr/24		
	R\$	AV	AH	R\$	AV	AH	R\$	AV	AH
PASSIVO	2.533,11	100,0%	-0,1%	2.554,60	100,0%	0,8%	2.543,11	100,0%	-0,4%
PASSIVO CIRCULANTE	2.903,87	114,6%	0,8%	2.955,44	115,7%	1,8%	2.836,13	111,5%	-4,0%
Empréstimos e Financiamentos	1.239,62	48,9%	0,3%	1.273,02	49,8%	2,7%	1.212,01	47,7%	-4,8%
Fornecedores	575,21	22,7%	0,3%	569,30	22,3%	-1,0%	580,30	22,8%	1,9%
Obrigações Tributárias	1.013,11	40,0%	2,2%	1.011,82	39,6%	-0,1%	963,23	37,9%	-4,8%
Obrigações Trabalhistas e Previdenciárias	75,93	3,0%	-3,9%	101,30	4,0%	33,4%	80,59	3,2%	-20,4%
PATRIMÔNIO LÍQUIDO	- 370,76	-14,6%	7,2%	- 400,84	-15,7%	8,1%	- 293,02	-11,5%	-26,9%
Capital Social	145,00	5,7%	0,0%	145,00	5,7%	0,0%	145,00	5,7%	0,0%
Prejuízos Acumulados	- 515,76	-20,4%	5,1%	- 545,84	-21,4%	5,8%	- 438,02	-17,2%	-19,8%

Fonte: Balanços Patrimoniais e Balancetes de Verificação fornecidos pela Recuperanda

Av. Dr. Gastão Vidigal, 851 – sl. 04, Jardim Aclimação, Maringá-PR.

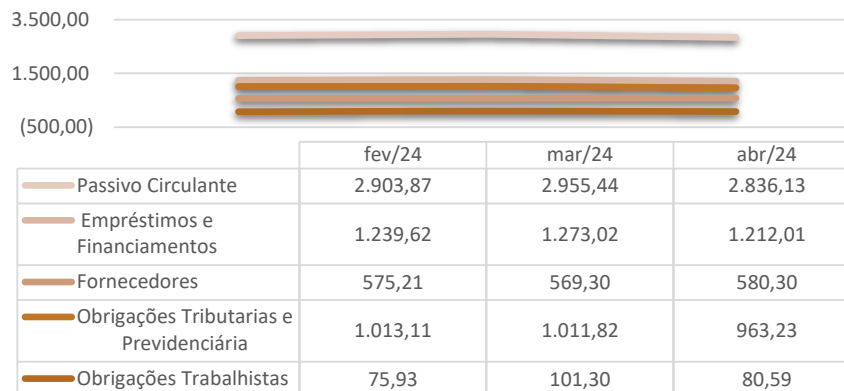
(44) 3225-9433 | contato@auxiliaconsultores.com.br



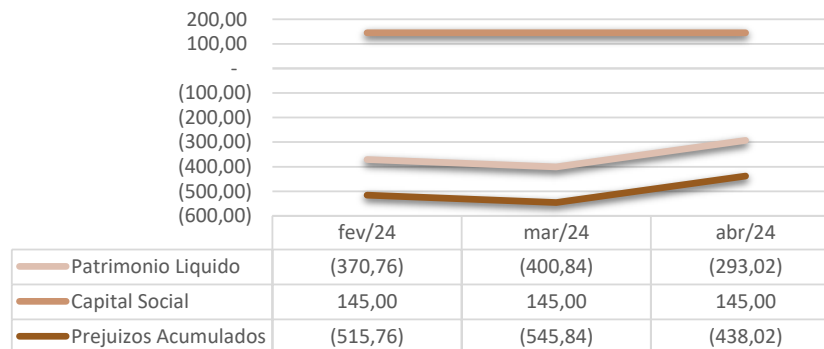
Graficamente, a evolução do (i) passivo circulante, cujo saldo total no mês de **abril de 2024** foi R\$ 2,83 milhões, poderá ser melhor visualizada no esquema ao lado, o qual engloba as principais contas que o compõem, quais sejam: a) *Empréstimos e financiamentos*; b) *Fornecedores*; c) *Obrigações fiscais*, representadas pelo débito tributário que a Devedora possui junto ao fisco Federal, Municipal e sindicatos; e, d) *Obrigações trabalhistas e previdenciárias*.

Já o (ii) patrimônio líquido, que no mês de **abril de 2024** apresentou saldo total de R\$ 293,02 mil negativo, está composto pelas contas: a) *Capital social*, formada por recursos que os sócios cotistas integralizaram na empresa; e, b) *Prejuízo acumulado*, representada pelos resultados que a Devedora vem apurando desde a sua constituição, descontados os lucros distribuídos. Veja-se o esquema ao lado:

Evolução das Contas do Passivo Circulante



Evolução do Patrimônio Líquido



Av. Dr. Gastão Vidigal, 851 – sl. 04, Jardim Aclimação, Maringá-PR.

(44) 3225-9433 | contato@auxiliaconsultores.com.br



DEMONSTRAÇÃO DE RESULTADO DO EXERCÍCIO “DRE”: Quanto a “DRE” da Devedora em análise, formado por (i) receita operacional bruta; (ii) custos totais; e, (iii) lucro ou prejuízo do período, sua evolução entre os meses de fevereiro, março e **abril de 2024** pode ser melhor identificada na tabela abaixo:

DEMONSTRATIVO DO RESULTADO DO PERÍODO

J. G. PREVIATO EIRELI

DEMONSTRATIVO DE RESULTADO (Valores expresso em milhares de reais)	fev/24			mar/24			abr/24		
	R\$	AV	AH	R\$	AV	AH	R\$	AV	AH
Receita Operacional Bruta	304,99	100,0%	2,74%	415,86	100,0%	36,35%	410,86	100,0%	-1,20%
Deduções	-45,52	-14,9%	-20,10%	-85,31	-20,5%	87,40%	-100,76	-24,5%	18,12%
RECEITA LIQUIDA	259,47	85,1%	8,16%	330,55	79,5%	27,40%	310,09	75,5%	-6,19%
Custos dos Produtos e Mercadorias Vendidas	-184,84	-60,6%	5,43%	-248,60	-59,8%	34,50%	-205,24	-50,0%	-17,44%
RESULTADO BRUTO	74,63	24,5%	15,59%	81,95	19,7%	9,81%	104,85	25,5%	27,95%
Despesas Operacionais	-99,46	-32,6%	-36,19%	-112,03	-26,9%	12,64%	5,35	1,3%	-104,77%
De Vendas	-36,85	-12,1%	-35,68%	-39,65	-9,5%	7,60%	-28,77	-7,0%	-27,44%
Administrativas	-50,75	-16,6%	-32,83%	-57,15	-13,7%	12,60%	-40,25	-9,8%	-29,57%
Tributárias	-0,76	-0,2%	-69,98%	-2,16	-0,5%	185,28%	-1,09	-0,3%	-49,49%
Resultado Financeiro	-11,10	-3,6%	-45,84%	-13,07	-3,1%	17,78%	-13,22	-3,2%	1,09%
Outras Receitas	0,00	0,0%	0,00%	0,00	0,0%	0,00%	88,67	21,6%	0,00%
RESULTADO DO EXERCÍCIO	-24,83	-8,1%	-72,80%	-30,08	-7,2%	21,15%	110,20	26,8%	-466,36%
EBITDA	-13,73	-4,5%	-80,61%	-17,01	-4,1%	23,88%	123,41	30,0%	-825,71%

Fonte: Balanços Patrimoniais e Balancetes de Verificação fornecidos pela Recuperanda

Av. Dr. Gastão Vidigal, 851 – sl. 04, Jardim Aclimação, Maringá-PR.

(44) 3225-9433 | contato@auxiliaconsultores.com.br

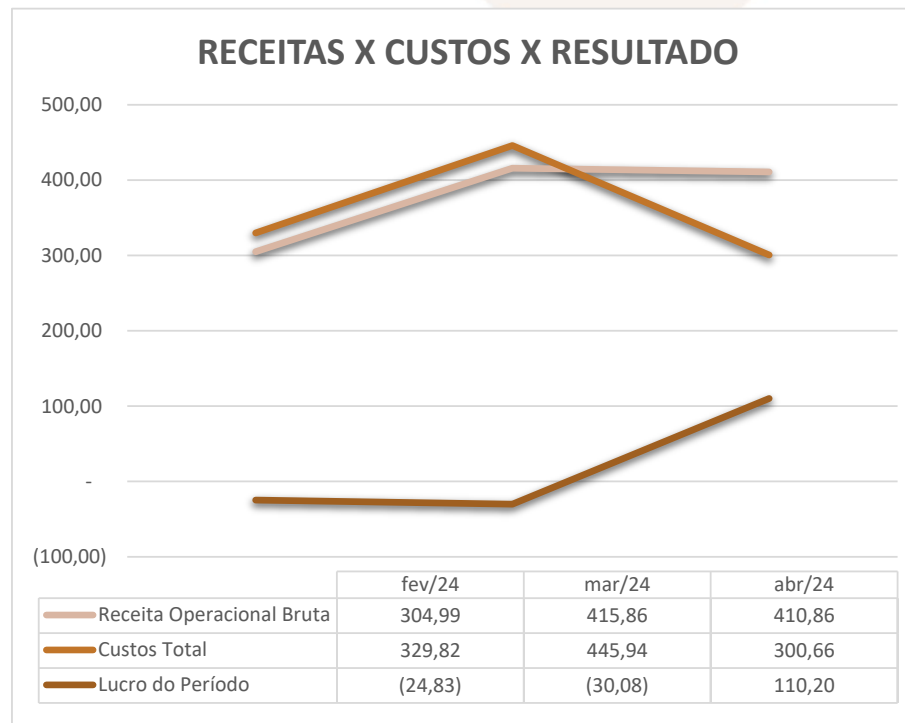


Para melhor exemplificar os saldos das contas que compõem o “DRE”, apresenta-se, abaixo, a evolução gráfica dos saldos nos meses de fevereiro, março e **abril de 2024**:

(i) Receita operacional bruta: Referida conta representa todos os recursos provenientes do serviço prestado pela Devedora e, no mês de **abril/24**, totalizou R\$ 410,86 mil.

(ii) Custos totais: Trata-se da soma de todos os custos necessários para a geração da receita operacional bruta, nela são incluídos os materiais aplicados na prestação de serviços, impostos, despesas administrativas e tributárias, resultados financeiros e provisões para IRPJ e CSLL. No mês de **abril/24** o custo total foi de R\$ 300,66 mil.

(iii) Prejuízo do período: É o resultado apurado em cada exercício, quando a receita é maior que o custo total, tem-se lucro, quando a receita é menor que o custo total, tem-se prejuízo. No mês de **abril/24** a Devedora apresentou lucro no valor R\$ 110,20 mil.



Av. Dr. Gastão Vidigal, 851 – sl. 04, Jardim Aclimação, Maringá-PR.

(44) 3225-9433 | contato@auxiliaconsultores.com.br

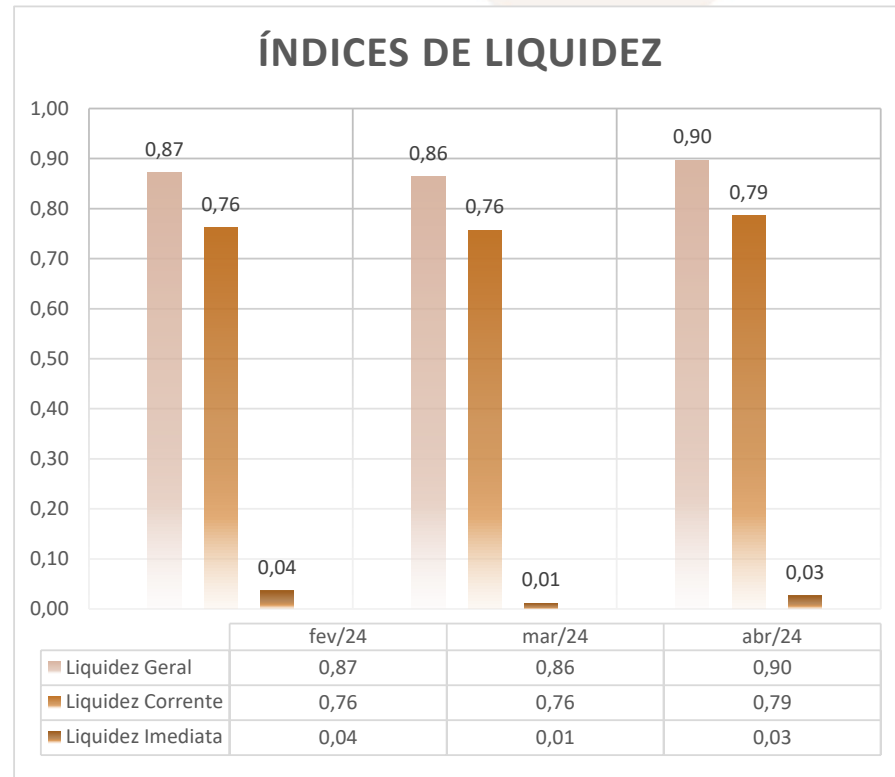


ÍNDICE DE LIQUIDEZ: No que se refere ao índice de liquidez da Devedora em análise, o qual corresponde a um indicador financeiro que revela o recurso disponível pela Devedora para quitar as obrigações com terceiros, nota-se que nos meses de fevereiro, março e **abril de 2024** foram apresentados os índices abaixo exemplificados, subdivididos em (i) liquidez geral; (ii) liquidez corrente; e, (iii) liquidez imediata, conforme gráfico:

(i) Liquidez geral: 0,90 - é um indicador financeiro que demonstra a capacidade de pagamento da Devedora a longo prazo, assim, quanto maior for o índice de liquidez geral, melhor será a situação financeira da empresa.

(ii) liquidez corrente: 0,79 - é um indicador financeiro que mostra a capacidade de uma empresa de quitar todas suas dívidas a curto prazo, ou seja, é a relação entre os valores previstos de entrada em caixa e também de saída, nesse caso, em um curto horizonte de tempo.

(iii) liquidez imediata: 0,03 - é um indicador utilizado para mensurar a capacidade de uma empresa de arcar com as suas dívidas no momento imediato, ou seja, o capital disponível que pode ser utilizado imediatamente.

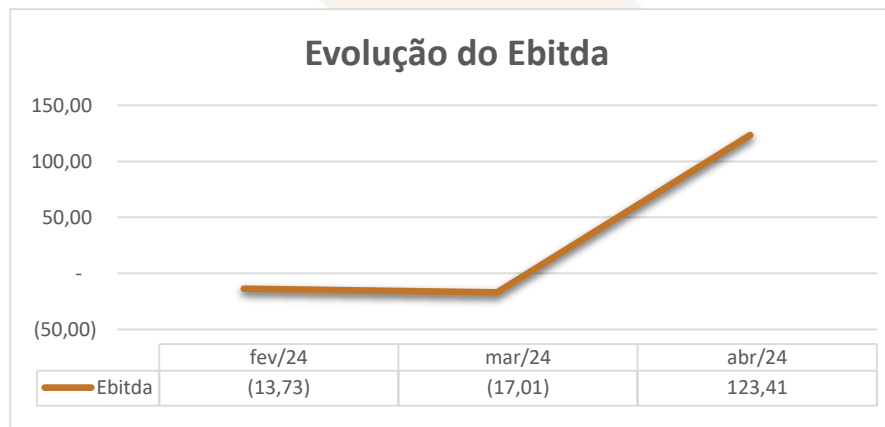


Av. Dr. Gastão Vidigal, 851 – sl. 04, Jardim Aclimação, Maringá-PR.

(44) 3225-9433 | contato@auxiliaconsultores.com.br



EBITDA: Este índice corresponde a quantidade de recursos que a empresa gera apenas em suas atividades principais, sem contar a rentabilidade de investimentos ou descontos de impostos, desta forma, quando a empresa apresenta EBITDA positivo, significa que a vida financeira da empresa está saudável, quando o EBITDA é negativo, significa que a empresa está passando por dificuldade financeira. No caso da Devedora em análise, em **abril/24**, o EBITDA apresentado foi de R\$ 123,41 mil:



Av. Dr. Gastão Vidigal, 851 – sl. 04, Jardim Aclimação, Maringá-PR.

(44) 3225-9433 | contato@auxiliaconsultores.com.br



c) D.A.P Indústria e Comércio de Confeções Ltda.:

ATIVO: No que toca ao ativo da Devedora em análise, cujo saldo total no mês de **abril de 2024** foi de R\$ 1,037 milhões, a evolução entre os meses de fevereiro, março e **abril de 2024**, pode ser melhor identificada na tabela abaixo, subdividida entre o (i) ativo circulante:

BALANÇO PATRIMONIAL (ATIVO)

DAP PREVIATO IND E COM DE CONFEC LTDA

BALANÇO PATRIMONIAL (Valores expresso em milhares de reais)	fev/24			mar/24			abr/24		
	R\$	AV	AH	R\$	AV	AH	R\$	AV	AH
ATIVO	668,22	100,0%	17,8%	928,97	100,0%	39,0%	1.037,35	100,0%	11,7%
ATIVO CIRCULANTE	668,22	100,0%	17,8%	928,97	100,0%	39,0%	1.037,35	100,0%	11,7%
Caixa e Equivalente de Caixa	192,13	28,8%	51,5%	452,14	48,7%	135,3%	353,97	34,1%	-21,7%
Clientes (Duplicatas a Receber)	4,43	0,7%	0,0%	24,69	2,7%	0,0%	49,15	4,7%	0,0%
Outros Créditos	303,08	45,4%	20,9%	433,44	46,7%	43,0%	621,84	59,9%	43,5%
Estoques	168,57	25,2%	-8,7%	18,70	2,0%	-88,9%	12,39	1,2%	-33,7%

Fonte: Balanços Patrimoniais e Balancetes de Verificação fornecidos pela Recuperanda

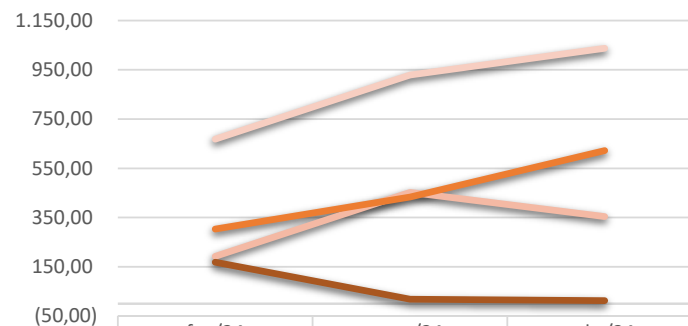
Av. Dr. Gastão Vidigal, 851 – sl. 04, Jardim Aclimação, Maringá-PR.

(44) 3225-9433 | contato@auxiliaconsultores.com.br



Graficamente, a evolução do (i) ativo circulante, cujo saldo total no mês de **abril de 2024** foi de R\$ 1,037 milhões, poderá ser melhor visualizada no esquema ao lado, o qual engloba as principais contas que o compõem, quais sejam: a) *Caixa e equivalentes de caixa*, onde estão relacionadas as contas correntes bancárias da Devedora e as aplicações financeiras; b) *Outros créditos*; e, c) *Estoque*.

Evolução das Contas do Ativo Circulante



	fev/24	mar/24	abr/24
Ativo Circulante	668,22	928,97	1.037,35
Caixa e Equivalente de Caixa	192,13	452,14	353,97
Outros Créditos	303,08	433,44	621,84
Estoques	168,57	18,70	12,39

Av. Dr. Gastão Vidigal, 851 – sl. 04, Jardim Aclimação, Maringá-PR.

(44) 3225-9433 | contato@auxiliaconsultores.com.br



PASSIVO: No que toca ao passivo da Devedora em análise, cujo saldo total no mês de **abril de 2024** foi de R\$ 1,037 milhões, a evolução entre os meses de fevereiro, março e **abril de 2024** pode ser melhor identificada na tabela abaixo, subdividida entre o (i) passivo circulante e (ii) patrimônio líquido:

BALANÇO PATRIMONIAL (PASSIVO)

DAP PREVIATO IND E COM DE CONFEC LTDA

BALANÇO PATRIMONIAL (Valores expresso em milhares de reais)	fev/24			mar/24			abr/24		
	R\$	AV	AH	R\$	AV	AH	R\$	AV	AH
PASSIVO	668,22	100,0%	17,8%	928,97	100,0%	39,0%	1.037,35	100,0%	11,7%
PASSIVO CIRCULANTE	795,14	119,0%	25,6%	799,76	86,1%	0,6%	752,40	72,5%	-5,9%
Empréstimos e Financiamentos	135,39	20,3%	0,0%	135,39	14,6%	0,0%	135,39	13,1%	0,0%
Fornecedores	320,13	47,9%	-1,5%	329,20	35,4%	2,8%	324,48	31,3%	-1,4%
Obrigações Tributárias	131,31	19,7%	6,7%	187,05	20,1%	42,4%	137,50	13,3%	-26,5%
Obrigações Trabalhistas e Previdenciária	19,97	3,0%	-5,4%	36,20	3,9%	81,2%	43,12	4,2%	19,1%
Outras Obrigações	188,33	28,2%	560,9%	111,92	12,0%	-40,6%	111,92	10,8%	0,0%
PATRIMÔNIO LÍQUIDO	- 126,92	-19,0%	92,6%	129,22	13,9%	-201,8%	284,94	27,5%	120,5%
Capital Social	40,00	6,0%	0,0%	40,00	4,3%	0,0%	40,00	3,9%	0,0%
Lucros Acumulados	- 166,92	-25,0%	57,6%	89,22	9,6%	-153,4%	244,94	23,6%	174,5%

Fonte: Balanços Patrimoniais e Balancetes de Verificação fornecidos pela Recuperanda

Av. Dr. Gastão Vidigal, 851 – sl. 04, Jardim Aclimação, Maringá-PR.

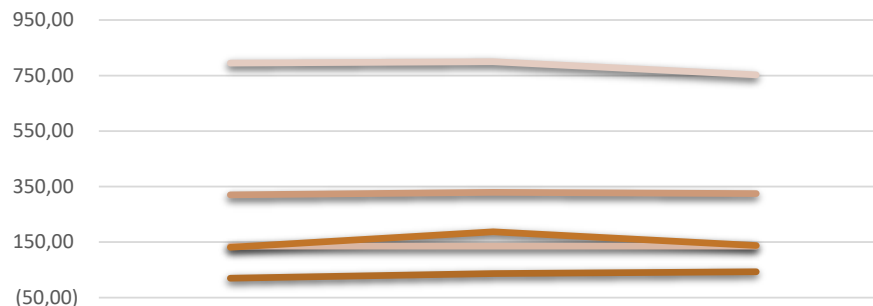
(44) 3225-9433 | contato@auxiliaconsultores.com.br



Graficamente, a evolução do (i) passivo circulante, cujo saldo total no mês de **abril de 2024** foi R\$ 752,40 mil, poderá ser melhor visualizada no esquema ao lado, o qual engloba as principais contas que o compõem, quais sejam: a) *Empréstimos e financiamentos*; b) *Fornecedores*; c) *Obrigações fiscais*, representadas pelo débito tributário que a Devedora possui junto ao fisco Federal, Municipal e sindicatos; e, d) *Obrigações trabalhistas e previdenciárias*.

Ainda, o

Evolução das Contas do Passivo Circulante



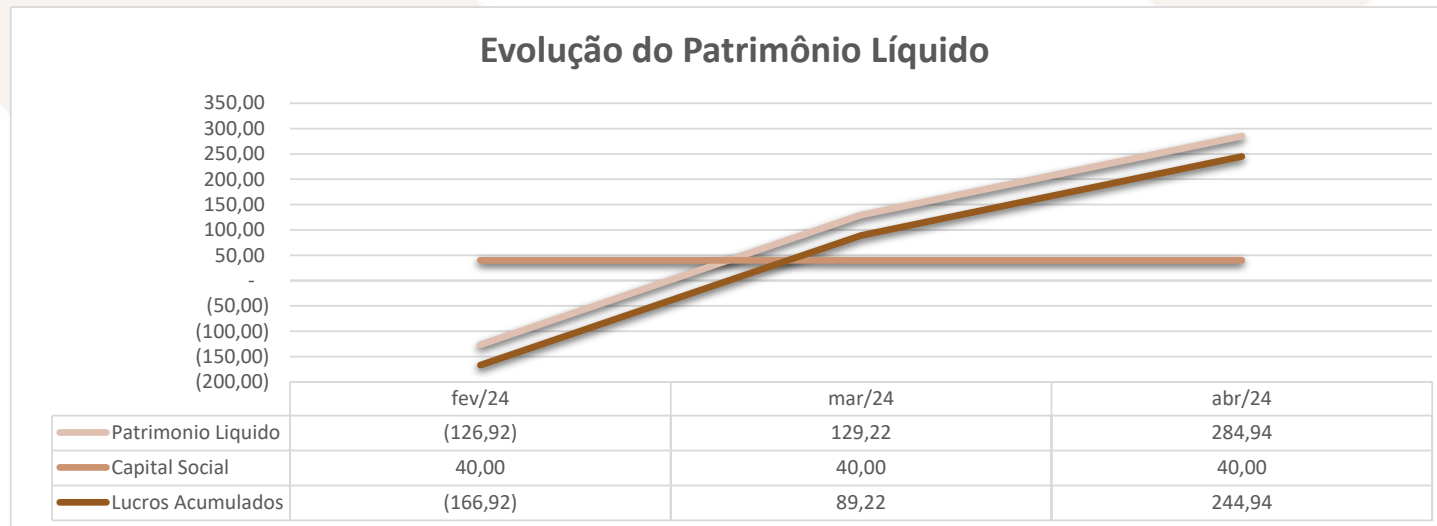
	fev/24	mar/24	abr/24
Passivo Circulante	795,14	799,76	752,40
Empréstimos e Financiamentos	135,39	135,39	135,39
Fornecedores	320,13	329,20	324,48
Obrigações Tributárias	131,31	187,05	137,50
Obrigações Trabalhistas e Previdenciárias	19,97	36,20	43,12

Av. Dr. Gastão Vidigal, 851 – sl. 04, Jardim Aclimação, Maringá-PR.

(44) 3225-9433 | contato@auxiliaconsultores.com.br



Já o (ii) patrimônio líquido, que no mês de **abril de 2024** apresentou saldo total de R\$ 284,94 mil, está composto pelas contas: a) *Capital social*, formada por recursos que os sócios cotistas integralizaram na empresa; e, b) *Lucro ou prejuízo acumulado*, representada pelos resultados que a Devedora vem apurando desde a sua constituição, descontados os lucros distribuídos. Veja-se o esquema abaixo:



Av. Dr. Gastão Vidigal, 851 – sl. 04, Jardim Aclimação, Maringá-PR.

(44) 3225-9433 | contato@auxiliaconsultores.com.br



DEMONSTRAÇÃO DE RESULTADO DO EXERCÍCIO “DRE”: Quanto a “DRE” da Devedora em análise, formado por (i) receita operacional bruta; (ii) custos totais; e, (iii) prejuízo do período, sua evolução entre os meses de fevereiro, março e **abril de 2024** pode ser melhor identificada na tabela abaixo:

DEMONSTRATIVO DO RESULTADO DO PERÍODO

DAP PREVIATO IND E COM DE CONFEC LTDA

DEMONSTRATIVO DE RESULTADO (Valores expresso em milhares de reais)	fev/24			mar/24			abr/24		
	R\$	AV	AH	R\$	AV	AH	R\$	AV	AH
Receita Operacional Bruta	84,79	100,0%	-51,92%	619,91	100,0%	631,13%	432,83	100,0%	-30,18%
Deduções	-8,77	-10,3%	-51,48%	-64,60	-10,4%	636,65%	-50,70	-11,7%	-21,53%
RECEITA LIQUIDA	76,02	89,7%	-51,97%	555,31	89,6%	630,49%	382,14	88,3%	-31,18%
Custos dos Produtos e Mercadorias Vendidas	-104,95	-123,8%	-11,54%	-228,74	-36,9%	117,95%	-104,24	-24,1%	-54,43%
RESULTADO BRUTO	-28,93	-34,1%	-172,98%	326,57	52,7%	-1228,80%	277,90	64,2%	-14,91%
Despesas Operacionais	-32,08	-37,8%	-65,73%	-73,80	-11,9%	130,04%	-122,17	-28,2%	65,54%
De Vendas	-20,24	-23,9%	-23,19%	-57,07	-9,2%	182,05%	-87,91	-20,3%	54,02%
Administrativas	-13,14	-15,5%	-79,17%	-17,62	-2,8%	34,14%	-25,20	-5,8%	43,04%
Tributárias	0,64	0,8%	-186,54%	0,10	0,0%	-85,14%	-0,08	0,0%	-178,60%
Despesas Financeiras	0,64	0,8%	-118,56%	0,79	0,1%	22,84%	-9,01	-2,1%	-1237,79%
Outras Receitas	0,00	0,0%	0,00%	0,01	0,0%	0,00%	0,02	0,0%	0,00%
RESULTADO ANTES IRPJ E CSLL	-61,01	-72,0%	13,02%	252,77	40,8%	-514,30%	155,73	36,0%	-38,39%
Provisão CSLL	0,00	0,0%	0,00%	0,00	0,0%	0,00%	0,00	0,0%	0,00%
Provisão IRPJ	0,00	0,0%	0,00%	0,00	0,0%	0,00%	0,00	0,0%	0,00%
RESULTADO DO EXERCÍCIO	-61,01	-72,0%	13,02%	252,77	40,8%	-514,30%	155,73	36,0%	-38,39%
EBITDA	-61,66	-72,7%	22,07%	251,98	40,6%	-508,68%	164,73	38,1%	-34,62%

Fonte: Balanços Patrimoniais e Balançetes de Verificação fornecidos pela Recuperanda

Av. Dr. Gastão Vidigal, 851 – sl. 04, Jardim Aclimação, Maringá-PR.

(44) 3225-9433 | contato@auxiliaconsultores.com.br

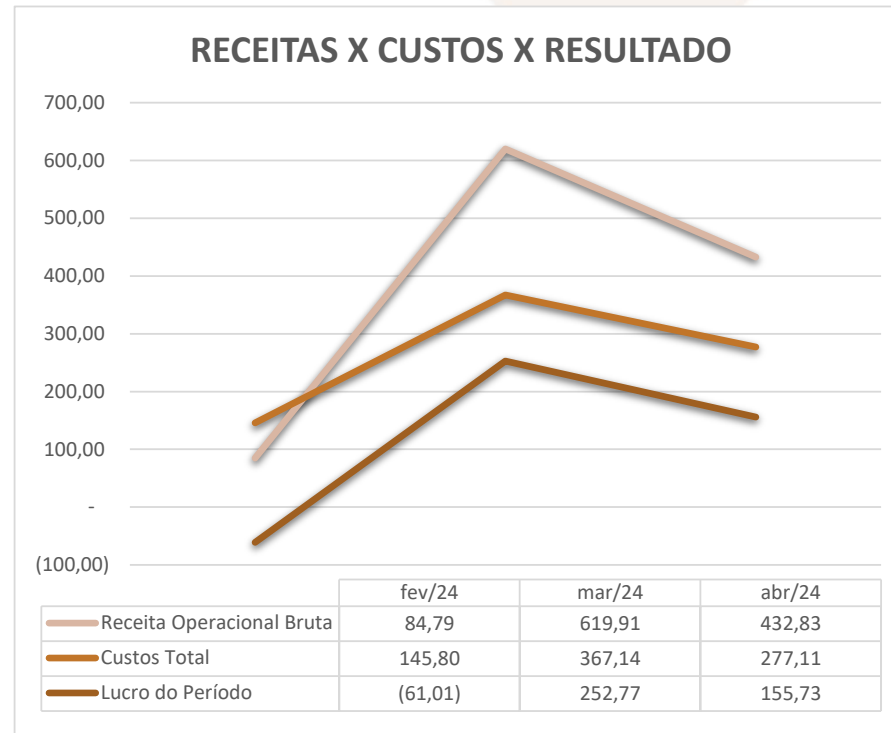


Para melhor exemplificar os saldos das contas que compõem o “DRE”, apresenta-se, abaixo, a evolução gráfica dos saldos nos meses de fevereiro, março e **abril de 2024**:

(i) Receita operacional bruta: Referida conta representa todos os recursos provenientes do serviço prestado pela Devedora e, no mês de **abril/24**, totalizou R\$ 432,83 mil.

(ii) Custos totais: Trata-se da soma de todos os custos necessários para a geração da receita operacional bruta, nela são incluídos os materiais aplicados na prestação de serviços, impostos, despesas administrativas e tributárias, resultados financeiros e provisões para IRPJ e CSLL. No mês de **abril/24** o custo total foi de R\$ 277,11 mil.

(iii) Prejuízo do período: É o resultado apurado em cada exercício, quando as receitas são maiores que os custos totais, tem-se lucro, quando as receitas são menores que os custos totais, tem-se prejuízo. No mês de **abril/24** a Devedora apresentou lucro no valor R\$ 155,73 mil.



Av. Dr. Gastão Vidigal, 851 – sl. 04, Jardim Aclimação, Maringá-PR.

(44) 3225-9433 | contato@auxiliaconsultores.com.br

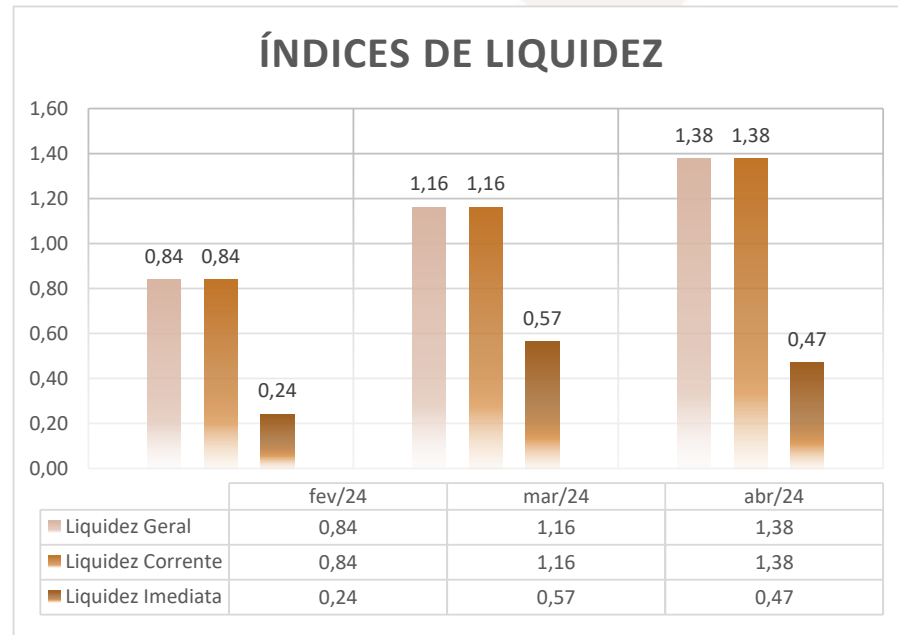


ÍNDICE DE LIQUIDEZ: No que se refere ao índice de liquidez da Devedora em análise, o qual corresponde a um indicador financeiro que revela o recurso disponível pela Devedora para quitar as obrigações com terceiros, nota-se que nos meses de fevereiro, março e **abril de 2024** foram apresentados os índices abaixo, subdivididos em (i) liquidez geral; (ii) liquidez corrente; e, (iii) liquidez imediata, conforme gráfico abaixo:

(i) Liquidez geral: 1,38 - é um indicador financeiro que demonstra a capacidade de pagamento da Devedora a longo prazo, assim, quanto maior for o índice de liquidez geral, melhor será a situação financeira da empresa.

(ii) Liquidez corrente: 1,38 - é um indicador financeiro que mostra a capacidade de uma empresa de quitar todas suas dívidas a curto prazo, ou seja, é a relação entre os valores previstos de entrada em caixa e também de saída, nesse caso, em um curto horizonte de tempo.

(iii) Liquidez imediata: 0,47 - é um indicador utilizado para mensurar a capacidade de uma empresa de arcar com as suas dívidas no momento imediato, ou seja, o capital disponível que pode ser utilizado imediatamente.

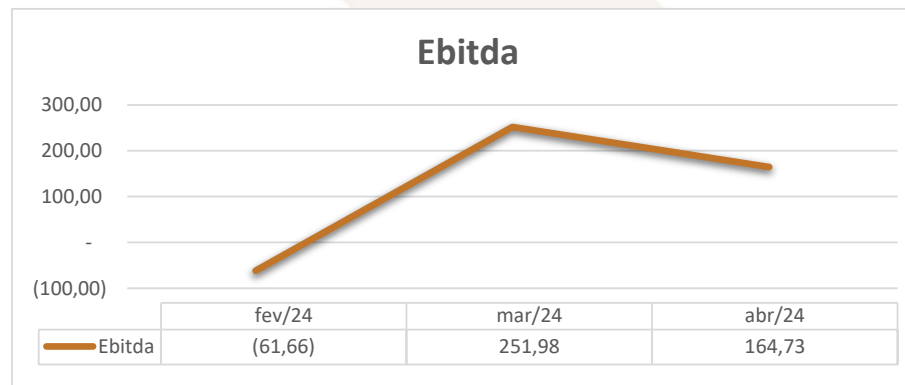


Av. Dr. Gastão Vidigal, 851 – sl. 04, Jardim Aclimação, Maringá-PR.

(44) 3225-9433 | contato@auxiliaconsultores.com.br



EBITDA: Este índice corresponde a quantidade de recursos que a empresa gera apenas em suas atividades principais, sem contar a rentabilidade de investimentos ou descontos de impostos, desta forma, quando a empresa apresenta EBITDA positivo, significa que a vida financeira da empresa está saudável, quando o EBITDA é negativo, significa que a empresa está passando por dificuldade financeira. No caso da Devedora em análise, em **abril/24**, o EBITDA apresentado foi de R\$ 164,73 mil:



V. INFORMAÇÕES ADICIONAIS

Em data do dia 17 de abril de 2024, a Administração Judicial esteve presencialmente na sede das Devedoras, acompanhada pelo gerente administrativo Marcos Martins. Na oportunidade, foi possível verificar que as Devedoras estavam se preparando para o lançamento da coleção de outono/inverno, finalizando as peças de vestuário que seriam destinadas aos consumidores.

Av. Dr. Gastão Vidigal, 851 – sl. 04, Jardim Aclimação, Maringá-PR.

(44) 3225-9433 | contato@auxiliaconsultores.com.br





As lojas de revenda também estão ativas, com a exposição de mercadorias do estoque e coleção nova. Vejamos:

Av. Dr. Gastão Vidigal, 851 – sl. 04, Jardim Aclimação, Maringá-PR.

(44) 3225-9433 | contato@auxiliaconsultores.com.br



D) J.G



Av. Dr. Gastão Vidigal, 851 – sl. 04, Jardim Aclimação, Maringá-PR.

(44) 3225-9433 | contato@auxiliaconsultores.com.br



II) Filial PMG – Cianorte (PR)



III) Filial PMG Brusque (SC)



Av. Dr. Gastão Vidigal, 851 – sl. 04, Jardim Aclimação, Maringá-PR.


(44) 3225-9433 | contato@auxiliaconsultores.com.br



III) DAP – Matriz -Maringá



IV) DAP – Filial – Cedral (SP)



Av. Dr. Gastão Vidigal, 851 – sl. 04, Jardim Aclimação, Maringá-PR.

(44) 3225-9433 | contato@auxiliaconsultores.com.br



VI. CONCLUSÃO

Sendo o que tinha a relatar para o momento, a Administração Judicial permanece à inteira disposição deste d. Juízo, bem como de todos os interessados para prestar quaisquer outros esclarecimentos que porventura se fizerem necessários.

Maringá, 7 de junho de 2024.

AUXILIA CONSULTORES

Renata Paccola Mesquita | OAB/PR 50.980

Henrique Cavalheiro Ricci | OAB/PR 35.939

Av. Dr. Gastão Vidigal, 851 – sl. 04, Jardim Aclimação, Maringá-PR.

(44) 3225-9433 | contato@auxiliaconsultores.com.br

