

# RELATÓRIO MENSAL DE ATIVIDADES

Competência: **SETEMBRO | 2024**

Referente ao processo de recuperação judicial n.º **0005359-80.2023.8.16.0105**, por (i) **Aviários Scanacpra Ltda.** e (ii) **Fabiano Scanacpra E.I. (nome fantasia 'Locação Scanacpra')**, em trâmite perante a 3ª Vara Cível e Empresarial Regional de Maringá, estado do Paraná.

---



**AUXILIA**  
CONSULTORES



Documento assinado digitalmente, conforme MP nº 2.200-2/2001, Lei nº 11.419/2006, resolução do Projudi, do TJPR/OE  
Validação deste em <https://projudi.tjpr.jus.br/projudi/> - Identificador: PJDED QQPWH BWNT9 UBRMB

## SUMÁRIO

<b>I. ESCOPO DO PRESENTE TRABALHO .....</b>	<b>3</b>
<b>II. ESTRUTURA DOS DEVEDORES E QUADRO DE COLABORADORES .....</b>	<b>3</b>
<b>III. COMPOSIÇÃO DO PASSIVO .....</b>	<b>5</b>
<b>IV. INFORMAÇÕES CONTÁBEIS-FINANCEIRAS .....</b>	<b>5</b>
a) Fabiano Scanacpra E.I. (nome fantasia “Locação Scanacpra”) – CNPJ nº 31.107.051/0001-40.....	7
b) Fabiano Scanacpra E.I. (nome fantasia “Aviários Scanacpra”) – CNPJ nº 53.133.736/0001-02.....	13
<b>V. INFORMAÇÕES COMPLEMENTARES .....</b>	<b>23</b>
<b>VI. INFORMAÇÕES OPERACIONAIS.....</b>	<b>27</b>
<b>VII. CRONOGRAMA PROCESSUAL.....</b>	<b>32</b>
<b>VIII. ENCERRAMENTO .....</b>	<b>33</b>

Av. Dr. Gastão Vidigal, 851 – sl. 04, Jardim Aclimação, Maringá-PR.

(44) 3225-9433 | contato@auxiliaconsultores.com.br



## I. ESCOPO DO PRESENTE TRABALHO

O presente processamento de Recuperação Judicial tem como Devedores **Fabiano Scanacapra**, *que atua sob o nome fantasia "Locação Scanacapra"*, e a empresa **Aviários Scanacapra Ltda.** O primeiro opera no setor de locação de maquinários agrícolas, enquanto a segunda desenvolve atividades rurais na área de avicultura, sendo ambos denominados no processo como **Grupo Scanacapra**. Suas sedes estão localizadas na zona rural do Município de Santa Cruz de Monte Castelo/PR.

! Destaca-se que, há nos autos, pedido de inclusão de nova Devedor, conforme pedido de emenda de seq. 121, o qual pende de análise pelo Juízo. Em razão disso, a fiscalização deste Administrador Judicial recaiu, até o momento, sobre as atividades desenvolvidas pelas partes acima mencionadas.

## II. ESTRUTURA DOS DEVEDORES E QUADRO DE COLABORADORES

No mês de **setembro de 2024**, mais precisamente no dia **19/09/2024**, a Devedor **Aviários Scanacapra Ltda.**, promoveu alteração de sua natureza jurídica. A empresa passou de **Sociedade Limitada Unipessoal para Empresário Rural da atividade de Avicultura**, conforme demonstra a cópia do Instrumento de Inscrição de Empresário Individual em anexo.

Com isso, o grupo passou a apresentar a seguinte composição:

Av. Dr. Gastão Vidigal, 851 – sl. 04, Jardim Aclimação, Maringá-PR.

(44) 3225-9433 | contato@auxiliaconsultores.com.br



Empresário	Natureza jurídica	DEVEDOR
Fabiano Scanacapra	Empresário Individual	Fabiano Scanacapra (nome fantasia Locação Scanacapra)
Fabiano Scanacapra	Empresário Individual	Fabiano Scanacapra (nome fantasia Aviários Scanacapra)

! Destaca-se que há, nos autos, **pedido de regularização do polo ativo**, para que conste como devedor o empresário rural Fabiano Scanacapra, inscrito sob o CNPJ nº 53.133.736/0001-02, conforme parecer apresentado no **seq. 147** por este AJ, pendente de análise pelo Juízo. Dessa forma, **até nova decisão**, o procedimento segue considerando como parte em processamento de recuperação judicial a empresa unipessoal Aviários Scanacapra Ltda.

Os Devedores não possuem funcionários registrados em seus respectivos CNPJs. No entanto, contam com dois colaboradores registrados pelo Cadastro Específico do INSS (C.E.I): um operador de bobcat e um trabalhador rural. Em relação à atividade de avicultura, esta é realizada com o apoio de granjeiros, com os quais são firmados contratos de parceria.

Av. Dr. Gastão Vidigal, 851 – sl. 04, Jardim Aclimação, Maringá-PR.

(44) 3225-9433 | contato@auxiliaconsultores.com.br



### III. COMPOSIÇÃO DO PASSIVO

A situação do passivo apresentada abaixo decorre da relação de credores fornecida pelos Devedores nos evs. 121.66 a 121.69. Pende, ainda, a determinação de expedição do edital previsto no art. 52, § 1º, da Lei 11.101/2005 e, por conseguinte, a verificação dos créditos a ser realizada por este Administrador Judicial, conforme o art. 7º da mesma lei.

Natureza atribuída	Total por natureza atribuída
<i>Classe I - Trabalhista</i>	R\$ 0
<i>Classe II – Garantia Real</i>	R\$ 7.775.594,14
<i>Classe III – Quirografária</i>	R\$ 6.452.18,73
<i>Classe IV - ME e EPP</i>	R\$ 68.250,13

### IV. INFORMAÇÕES CONTÁBEIS-FINANCEIRAS

Av. Dr. Gastão Vidigal, 851 – sl. 04, Jardim Aclimação, Maringá-PR.

(44) 3225-9433 | contato@auxiliaconsultores.com.br



Inicialmente, cumpre esclarecer que as informações ora relatadas foram fornecidas pelos Devedores por meio da Escrituração Contábil, Contas e Demonstrativos Mensais, na forma do art. 52, inciso IV, da LREF, respondendo estes por sua conformidade e genuinidade.

Até o mês de **agosto de 2024**, os Devedores não apresentavam faturamento regular registrado sob a sociedade, uma vez que todas as movimentações financeiras eram realizadas em nome da pessoa física de **Fabiano Scanacapra**. Tal situação demandava que, até aquele momento, os Relatórios Mensais de Atividades (RMA) incluísse, ao final, as informações contábeis e financeiras referentes à pessoa física do referido produtor rural, conforme evidenciado em relatórios anteriores (cf. seqs. 5.3 a 5.5).

Contudo, com a **alteração da natureza jurídica** da sociedade unipessoal **Aviários Scanacapra Ltda.** para **empresário individual**, declarou-se formalmente a condição de empresário rural de **Fabiano Scanacapra**. Essa modificação marcou a unificação do que antes era tratado como patrimônio autônomo da sociedade empresária e do, até então, sócio administrador. A partir desse momento, os ativos e passivos antes segregados passaram a refletir uma única realidade econômica e jurídica, agora unificada sob o registro de **Fabiano Scanacapra como empresário individual sob CNPJ nº 53.133.736/0001-02**.

Com essa consolidação, os documentos contábeis apresentados para a elaboração dos RMAs passaram a espelhar com maior precisão a realidade financeira e patrimonial da atividade empresarial, eliminando as inconsistências decorrentes da antiga separação entre pessoa física e jurídica.

Por fim, embora se trate de recuperação judicial em regime de consolidação processual e substancial, os Devedores possuem regimes contábeis próprios, sendo, por este motivo, discriminados individualmente.

Av. Dr. Gastão Vidigal, 851 – sl. 04, Jardim Aclimação, Maringá-PR.

(44) 3225-9433 | contato@auxiliaconsultores.com.br



a) Fabiano Scanacpra E.I. (nome fantasia "Locação Scanacpra") – CNPJ nº 31.107.051/0001-40

**ATIVO:** No que toca ao ativo da Devedor em análise, cujo saldo total no mês de setembro de 2024 foi de R\$ 800,38 mil, a evolução entre os meses de julho, agosto e setembro de 2024, pode ser melhor identificada na tabela abaixo, subdividida entre o (i) **ativo circulante** e o (ii) **ativo não circulante**:

BALANÇO PATRIMONIAL (Valores expresso em milhares de reais)	jul/24			ago/24			set/24		
	R\$	AV	AH	R\$	AV	AH	R\$	AV	AH
<b>ATIVO</b>	<b>800,92</b>	<b>100,0%</b>	<b>0,0%</b>	<b>800,92</b>	<b>100,0%</b>	<b>0,0%</b>	<b>800,38</b>	<b>100,0%</b>	<b>-0,1%</b>
<b>ATIVO CIRCULANTE</b>	<b>9,63</b>	<b>1,2%</b>	<b>0,0%</b>	<b>9,63</b>	<b>1,2%</b>	<b>0,0%</b>	<b>9,09</b>	<b>1,1%</b>	<b>-5,6%</b>
Caixa e Equivalente de Caixa	9,63	1,2%	0,0%	9,63	1,2%	0,0%	9,09	1,1%	-5,6%
<b>ATIVO NÃO CIRCULANTE</b>	<b>791,29</b>	<b>98,8%</b>	<b>0,0%</b>	<b>791,29</b>	<b>98,8%</b>	<b>0,0%</b>	<b>791,29</b>	<b>98,9%</b>	<b>0,0%</b>
Imobilizados operacionais	791,29	98,8%	0,0%	791,29	98,8%	0,0%	791,29	98,9%	0,0%

Fonte: Balanços Patrimoniais e Balancetes de Verificação fornecidos pelo Devedor

Depreende-se das informações acima mencionadas que:

O **ativo total** reflete todos os recursos econômicos controlados pelo Devedor. Ele é composto pela soma do **ativo circulante**, que se refere a bens e direitos de curto prazo, e do **ativo não circulante**, que abrange recursos de longo prazo. No período analisado, o ativo total sofreu uma

Av. Dr. Gastão Vidigal, 851 – sl. 04, Jardim Aclimação, Maringá-PR.

(44) 3225-9433 | contato@auxiliaconsultores.com.br



pequena redução de R\$ 540,00 (-0,07%), passando de R\$ 800.925,28 para R\$ 800.385,28. Essa variação reflete exclusiva mente movimentações no ativo circulante.

O **ativo circulante**, que abrange bens e direitos passíveis de conversão em dinheiro no curto prazo, apresentou uma diminuição de 5,61% (R\$ 540,00). Essa redução ocorreu integralmente na conta de **Disponibilidade (Caixa)**, indicando que houve utilização direta de recursos financeiros. Essa movimentação pode estar relacionada ao pagamento de despesas operacionais ou outras obrigações.

O **ativo não circulante**, que compreende bens e direitos com expectativa de realização no longo prazo, permaneceu estável em R\$ 791.293,00, sem movimentações no período. Isso demonstra que a empresa não realizou investimentos ou alienações de bens do imobilizado, mantendo sua estrutura de longo prazo inalterada.

**PASSIVO:** No que toca ao passivo do Devedor em análise, cujo saldo total no mês de setembro de 2024 foi de R\$ 800,38 mil, a evolução entre os meses de julho, agosto e setembro de 2024 pode ser melhor identificada na tabela abaixo, subdividida entre o (i) **passivo circulante**; e (ii) **patrimônio líquido**:

BALANÇO PATRIMONIAL (Valores expresso em milhares de reais)	jul/24			ago/24			set/24		
	R\$	AV	AH	R\$	AV	AH	R\$	AV	AH

Av. Dr. Gastão Vidigal, 851 – sl. 04, Jardim Aclimação, Maringá-PR.

(44) 3225-9433 | contato@auxiliaconsultores.com.br





<b>PASSIVO</b>	<b>800,92</b>	<b>100,0%</b>	<b>0,0%</b>	<b>800,92</b>	<b>100,0%</b>	<b>0,0%</b>	<b>800,38</b>	<b>100,0%</b>	<b>-0,1%</b>
<b>PASSIVO CIRCULANTE</b>	<b>895,26</b>	<b>111,8%</b>	<b>0,0%</b>	<b>895,26</b>	<b>111,8%</b>	<b>0,0%</b>	<b>895,26</b>	<b>111,9%</b>	<b>0,0%</b>
Fornecedores	890,36	111,2%	0,0%	890,36	111,2%	0,0%	890,36	111,2%	0,0%
Obrigações Tributárias	1,53	0,2%	0,0%	1,53	0,2%	0,0%	1,53	0,2%	0,0%
Obrigações Trabalhistas e Previdenciária	3,38	0,4%	0,0%	3,38	0,4%	0,0%	3,38	0,4%	0,0%
<b>PATRIMÔNIO LÍQUIDO</b>	<b>- 94,34</b>	<b>-11,8%</b>	<b>0,0%</b>	<b>- 94,34</b>	<b>-11,8%</b>	<b>0,0%</b>	<b>- 94,88</b>	<b>-11,9%</b>	<b>0,6%</b>
Capital Social	5,00	0,6%	0,0%	5,00	0,6%	0,0%	5,00	0,6%	0,0%
Prejuízos Acumulados	99,34	12,4%	0,0%	- 99,34	-12,4%	-200,0%	-99,34	-12,4%	0,0%
Lucros / Prejuízos Acumulados	-	0,0%	0,0%	-	0,0%	0,0%	-0,54	-0,1%	0,0%

Fonte: Balanços Patrimoniais e Balancetes de Verificação fornecidos pelo Devedor

O **passivo total** reflete todas as obrigações financeiras do empresário. Ele é composto pela soma do **passivo circulante**, que abrange dívidas de curto prazo, e do **passivo não circulante**, que se refere a obrigações de longo prazo. No período analisado, passivo total permaneceu inalterado em R\$ 800.925,28 entre agosto e setembro de 2024. A ausência de variações sugere que não houve novos financiamentos ou amortizações de dívidas no período.

O **passivo circulante**, que engloba obrigações financeiras com vencimento no curto prazo, geralmente em até 12 meses, no valor de R\$ 895.264,68, também não apresentaram movimentações. As contas de fornecedores (R\$ 890.359,37) e impostos a recolher (R\$ 4.905,31) permaneceram com os mesmos saldos, indicando que as obrigações do período não foram liquidadas, nem houve a geração de novos débitos.

O **passivo não circulante** compreende obrigações de longo prazo, ou seja, aquelas com vencimento superior a um ano. Essas contas são importantes para entender o endividamento estrutural da empresa e avaliar sua capacidade de suportar dívidas no futuro. Não há registros de obrigações e dívidas de longo prazo no passivo não circulante do empresário em análise.

Av. Dr. Gastão Vidigal, 851 – sl. 04, Jardim Aclimação, Maringá-PR.

(44) 3225-9433 | contato@auxiliaconsultores.com.br



O **patrimônio líquido** representa os recursos próprios do Devedor, compostos pelo capital social, lucros ou prejuízos acumulados e outros ajustes patrimoniais. No período analisado, o patrimônio líquido permaneceu negativo em R\$ (94.339,40), reflexo de prejuízos acumulados de R\$ (99.339,40) e um capital social limitado a R\$ 5.000,00. Essa condição sinaliza um desequilíbrio financeiro estrutural, em que os passivos superam os ativos.

**DEMONSTRAÇÃO DE RESULTADO DO EXERCÍCIO “DRE”:** Quanto a “DRE” do Devedor em análise, formado por (i) receita operacional bruta; (ii) custos totais; e, (iii) lucro ou prejuízo do período, sua evolução entre os meses de julho, agosto e setembro de 2024 pode ser melhor identificada na tabela abaixo:

DEMONSTRATIVO DE RESULTADO (Valores expresso em milhares de reais)	jul/24			ago/24			set/24		
	R\$	AV	AH	R\$	AV	AH	R\$	AV	AH
Receita Operacional Bruta	0,00	0,0%	0,00%	0,00	0,0%	0,00%	0,00	0,0%	0,00%
Deduções	0,00	0,0%	0,00%	0,00	0,0%	0,00%	0,00	0,0%	0,00%
<b>RECEITA LIQUIDA</b>	<b>0,00</b>	<b>0,0%</b>	<b>0,00%</b>	<b>0,00</b>	<b>0,0%</b>	<b>0,00%</b>	<b>0,00</b>	<b>0,0%</b>	<b>0,00%</b>
Custos dos Produtos e Mercadorias Vendidas	0,00	0,0%	0,00%	0,00	0,0%	0,00%	0,00	0,0%	0,00%
<b>RESULTADO BRUTO</b>	<b>0,00</b>	<b>0,0%</b>	<b>0,00%</b>	<b>0,00</b>	<b>0,0%</b>	<b>0,00%</b>	<b>0,00</b>	<b>0,0%</b>	<b>0,00%</b>
<b>Despesas Operacionais</b>	<b>0,00</b>	<b>0,0%</b>	<b>0,00%</b>	<b>0,00</b>	<b>0,0%</b>	<b>0,00%</b>	<b>-0,54</b>	<b>0,0%</b>	<b>100,00%</b>
Administrativas	0,00	0,0%	0,00%	0,00	0,0%	0,00%	-0,54	0,0%	100,00%
<b>RESULTADO DO EXERCÍCIO</b>	<b>0,00</b>	<b>0,0%</b>	<b>0,00%</b>	<b>0,00</b>	<b>0,0%</b>	<b>0,00%</b>	<b>-0,54</b>	<b>0,0%</b>	<b>100,00%</b>
<b>EBITDA</b>	<b>0,00</b>	<b>0,0%</b>	<b>0,00%</b>	<b>0,00</b>	<b>0,0%</b>	<b>0,00%</b>	<b>-0,54</b>	<b>0,0%</b>	<b>100,00%</b>

Fonte: Balanços Patrimoniais e Balancetes de Verificação fornecidos pelo Devedor

Av. Dr. Gastão Vidigal, 851 – sl. 04, Jardim Aclimação, Maringá-PR.

(44) 3225-9433 | contato@auxiliaconsultores.com.br



O **Demonstrativo de Resultados do Exercício (DRE)** é um relatório contábil que evidencia as receitas, custos e despesas de uma empresa em determinado período, culminando no lucro ou prejuízo líquido. A análise dos balancetes fornecidos pelo Devedor referente ao período julho, agosto e setembro de 2024, permite destacar as seguintes situações:

- 1. Receitas:** Não foram identificadas receitas operacionais ou financeiras nos balancetes apresentados. Segundo relatado pelo Devedor, **a ausência de receitas nos documentos contábeis se dá pelo fato de que até setembro de 2024 todo faturamento era creditado à pessoa física de Fabiano Scanacapa.**
- 2. Despesas Operacionais:** Tratam-se de custos necessários para manter as atividades administrativas e de suporte ao funcionamento da atividade empresarial, sendo essenciais para a gestão e operação do negócio. No período analisado, os balancetes indicam que desde junho de 2024 não foram registradas despesas operacionais, situação que se manteve inalterada até **setembro de 2024.**

**ÍNDICE DE LIQUIDEZ:** No que se refere ao índice de liquidez do Devedor em análise, o qual corresponde a um indicador financeiro que revela o recurso disponível para quitar as obrigações com terceiros, nota-se que nos meses de julho, agosto e **setembro de 2024** foram apresentados os índices abaixo, subdivididos em (i) liquidez geral; (ii) liquidez corrente; e (iii) liquidez imediata:

- (i) Liquidez geral: 0,89** - é um indicador financeiro que demonstra a capacidade de pagamento do Devedor a longo prazo. Assim, quanto maior for o índice de liquidez geral, melhor será a situação financeira da empresa. No período em análise, verifica-se que o Devedor possui R\$ 0,89 em ativos de curto e longo prazo para cada R\$1,00 de obrigação total.

Av. Dr. Gastão Vidigal, 851 – sl. 04, Jardim Aclimação, Maringá-PR.

(44) 3225-9433 | contato@auxiliaconsultores.com.br



- (ii) **Liquidez corrente: 0,01** - é um indicador financeiro que mostra a capacidade de uma empresa de quitar todas suas dívidas a curto prazo. Ou seja, é a relação entre os valores previstos de entrada em caixa e também de saída, nesse caso, em um curto horizonte de tempo. No período em análise, verifica-se que para cada R\$ 1,00 de obrigação de curto prazo, o Devedor possui R\$ 0,01 disponíveis em ativos circulantes para honrar suas dívidas.
- (iii) **Liquidez imediata: 0,01** - é um indicador utilizado para mensurar a capacidade do empresário de arcar com as suas dívidas no momento imediato. Ou seja, o capital disponível que pode ser utilizado imediatamente. No período em análise, verifica-se que o Devedor possui R\$ 0,01 em disponibilidades para cada R\$1,00 de obrigação de curto prazo.

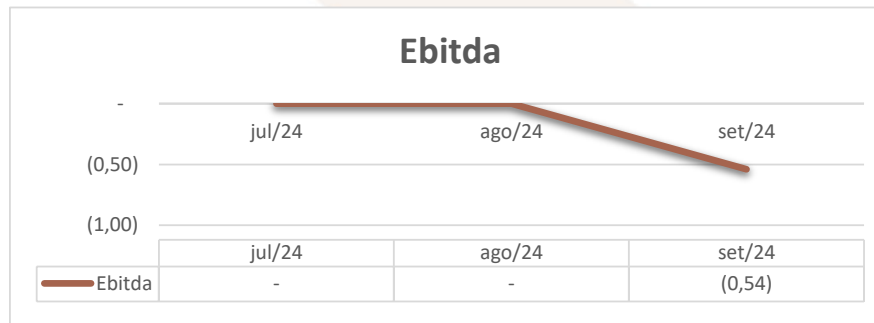
**EBITDA:** É uma métrica financeira que mede o desempenho operacional de uma empresa, excluindo os efeitos financeiros, tributários e de depreciação/amortização. Desta forma, quando o empresário apresenta EBITDA positivo, significa que a vida financeira da empresa está saudável, quando o EBITDA é negativo, significa que o empresário está passando por dificuldade financeira.

Av. Dr. Gastão Vidigal, 851 – sl. 04, Jardim Aclimação, Maringá-PR.

(44) 3225-9433 | contato@auxiliaconsultores.com.br



No mês de agosto de 2024, o EBITDA do empresário apresentava um saldo neutro, de R\$ 0,00 mil. Entretanto, em setembro de 2024, houve um agravamento, com o EBITDA caindo para R\$ -0,54 mil, representando uma redução de R\$ 0,54 mil em relação ao período anterior. Essa redução, se deu principalmente pelo aumento de 100% nas despesas operacionais.



b) Fabiano Scanacpra E.I. (nome fantasia "Aviários Scanacpra") – CNPJ nº 53.133.736/0001-02

**ATIVO:** No que toca ao ativo da Devedor em análise, cujo saldo total no mês de setembro de 2024 foi de R\$ 11,62 milhões, a evolução entre os meses de julho, agosto e setembro de 2024, pode ser melhor identificada na tabela abaixo, subdividida entre o (i) ativo circulante e o (ii) ativo não circulante:

Av. Dr. Gastão Vidigal, 851 – sl. 04, Jardim Aclimação, Maringá-PR.

(44) 3225-9433 | contato@auxiliaconsultores.com.br



BALANÇO PATRIMONIAL (Valores expresso em milhares de reais)	jul/24			ago/24			set/24		
	R\$	AV	AH	R\$	AV	AH	R\$	AV	AH
<b>ATIVO</b>	<b>11.527,02</b>	<b>100,00%</b>	<b>2,01%</b>	<b>11.407,12</b>	<b>100,0%</b>	<b>-1,0%</b>	<b>11.626,83</b>	<b>100,0%</b>	<b>1,9%</b>
<b>ATIVO CIRCULANTE</b>	<b>7.054,99</b>	<b>61,20%</b>	<b>3,26%</b>	<b>6.935,09</b>	<b>60,8%</b>	<b>-1,7%</b>	<b>7.171,07</b>	<b>61,7%</b>	<b>3,4%</b>
Caixa e Equivalente de Caixa	6.907,94	59,93%	3,38%	6.788,03	59,5%	-1,7%	7.006,09	60,3%	3,2%
Outros Créditos	147,06	0,00%	100,00%	147,06	1,3%	0,0%	164,98	1,4%	12,2%
<b>ATIVO NÃO CIRCULANTE</b>	<b>4.472,03</b>	<b>38,80%</b>	<b>0,08%</b>	<b>4.472,03</b>	<b>39,2%</b>	<b>0,0%</b>	<b>4.455,76</b>	<b>38,3%</b>	<b>-0,4%</b>
Investimentos	180,70	1,57%	2,13%	180,70	1,6%	0,0%	180,70	1,6%	0,0%
Imobilizados operacionais	4.291,32	37,23%	0,00%	4.291,32	37,6%	0,0%	4.275,05	36,8%	-0,4%

Fonte: Balanços Patrimoniais e Balancetes de Verificação fornecidos pelo Devedor

O **ativo total** reflete todos os recursos econômicos controlados pelo Devedor. Ele é composto pela soma do **ativo circulante**, que se refere a bens e direitos de curto prazo, e do **ativo não circulante**, que abrange recursos de longo prazo. No período analisado, o ativo total apresentou variações em seu valor, conforme exposto na tabela acima, passando de R\$ 11.407.115,39 em agosto para R\$ 11.626.825,72 em setembro, o que representa um aumento de R\$ 219.710,33.

O **ativo circulante**, que abrange bens e direitos passíveis de conversão em dinheiro no curto prazo, apresentou um aumento de R\$ 235.982,99, impulsionado pela elevação em disponibilidades e aplicações financeiras. As principais contas incluem:

Av. Dr. Gastão Vidigal, 851 – sl. 04, Jardim Aclimação, Maringá-PR.

(44) 3225-9433 | contato@auxiliaconsultores.com.br



- 1. Caixa e Equivalentes de Caixa:** Representa recursos financeiros disponíveis para uso imediato ou em aplicações de alta liquidez. O saldo passou de R\$ 6.770.803,24 para R\$ 7.006.086,23, refletindo operações financeiras e reforço de liquidez no período.
- 2. Aplicações de Liquidez Imediata:** Inclui recursos aplicados com resgate imediato. Apresentou variação de R\$ 241.573,93 para R\$ 421.573,90, em função de investimentos de curto prazo realizados pelo empresário.
- 3. Valores a Receber:** Refere-se a valores a receber de transações comerciais realizadas a prazo. O saldo evoluiu de R\$ 164.283,83 para R\$ 164.983,83, em razão de novas operações e recebimentos registrados.
- 4. Outros Créditos:** Engloba adiantamentos e outros direitos de curto prazo. O saldo teve um aumento de R\$ 700,00, com destaque para adiantamentos de salários.

O **ativo não circulante**, que compreende bens e direitos com expectativa de realização no longo prazo, sofreu uma leve redução de R\$ 16.272,66, causada pela depreciação do imobilizado, mas manteve sua importância como base patrimonial do empresário. Suas principais contas incluem:

- 1. Investimentos:** Refere-se a aplicações de longo prazo, como consórcios. O saldo manteve-se estável em **R\$ 180.704,62**, demonstrando que não houve novas movimentações significativas nessa conta.

Av. Dr. Gastão Vidigal, 851 – sl. 04, Jardim Aclimação, Maringá-PR.

(44) 3225-9433 | contato@auxiliaconsultores.com.br





- 2. Imobilizado:** Engloba bens físicos permanentes utilizados nas operações, como: **Edificações:** Saldo atual de R\$ 3.560.585,94; e **Veículos:** Saldo atual de R\$ 730.737,76. O total do imobilizado passou de R\$ 4.291.323,70 para R\$ 4.275.051,04, impactado pela depreciação acumulada
- 3. Depreciação Acumulada:** Reflete a perda de valor dos bens do imobilizado ao longo do tempo. A conta registrou R\$ 16.272,66 no período, ajustando o valor contábil dos ativos.

**PASSIVO:** No que toca ao passivo do Devedor em análise, cujo saldo total no mês de setembro de 2024 foi de R\$ 11,62 milhões, a evolução entre os meses de julho, agosto e setembro de 2024 pode ser melhor identificada na tabela abaixo, subdividida entre o (i) passivo circulante e (ii) patrimônio líquido:

BALANÇO PATRIMONIAL (Valores expresso em milhares de reais)	jul/24			ago/24			set/24		
	R\$	AV	AH	R\$	AV	AH	R\$	AV	AH
<b>PASSIVO</b>	<b>11.527,02</b>	<b>100,00%</b>	<b>2,01%</b>	<b>11.169,92</b>	<b>100,0%</b>	<b>-3,1%</b>	<b>11.626,83</b>	<b>100,0%</b>	<b>4,1%</b>
<b>PASSIVO CIRCULANTE</b>	<b>879,53</b>	<b>7,63%</b>	<b>-1,20%</b>	<b>879,53</b>	<b>7,9%</b>	<b>0,0%</b>	<b>1.407,00</b>	<b>12,1%</b>	<b>60,0%</b>
Instituições Financeiras	1.216,92	10,56%	-0,87%	1.216,92	10,9%	0,0%	1.345,22	11,6%	10,5%
Fornecedores	-347,39	-3,01%	0,00%	-347,39	-3,1%	0,0%	37,74	0,3%	-110,9%
Obrigações Trabalhistas e Previdenciária	-	0,00%	0,00%	-	0,0%	0,0%	11,99	0,1%	100,0%
Outras Obrigações	10,00	0,09%	0,00%	10,00	0,1%	0,0%	10,00	0,1%	0,0%
<b>PATRIMÔNIO LÍQUIDO</b>	<b>10.647,49</b>	<b>92,37%</b>	<b>2,28%</b>	<b>10.290,39</b>	<b>92,1%</b>	<b>-3,4%</b>	<b>10.219,83</b>	<b>87,9%</b>	<b>-0,7%</b>
Capital Social	-	0,00%	0,00%	-	0,0%	100,0%	100,00	0,9%	100,0%
Saldo de Balanço	-	0,00%	0,00%	-	0,0%	0,0%	9.947,66	707,0%	100,0%

Av. Dr. Gastão Vidigal, 851 – sl. 04, Jardim Aclimação, Maringá-PR.

(44) 3225-9433 | contato@auxiliaconsultores.com.br





Lucros Acumulados	10.410,30	92,37%	2,28%	10.410,30	93,2%	0,0%	-0,11	0,0%	-100,0%
Lucro do Exercício	237,19	0,00%	0,00%	- 119,91	-1,1%	0,0%	172,28	1,5%	100,0%

Fonte: Balanços Patrimoniais e Balancetes de Verificação fornecidos pelo Devedor

O **passivo total** representa todas as obrigações e responsabilidades financeiras do Devedor. No caso em análise, está composto pelo **passivo circulante** e pelo **patrimônio líquido**, não havendo registro de passivo não circulante. No período analisado, o passivo total apresentou variação, passando de R\$ 11.407.115,39 para R\$ 11.626.825,72.

O **passivo circulante**, que engloba obrigações financeiras com vencimento no curto prazo, geralmente em até 12 meses, cresceu de R\$ 1.359.568,55 para R\$ 1.406.995,44, evidenciando um aumento de R\$ 47.426,89 em novas obrigações de curto prazo no período. As principais contas incluem:

- 1. Fornecedores Diversos:** Representa dívidas contraídas com fornecedores no curso normal das operações. O saldo atual é de R\$ 37.743,79, demonstrando novas aquisições ou renegociações no período.
- 2. Empréstimos e Financiamentos:** Inclui valores devidos a instituições financeiras em decorrência de contratos de empréstimos e financiamentos. Esta conta permanece como a principal obrigação do empresário no curto prazo, com saldo atual de R\$ 1.345.975,89.
- 3. Impostos sobre Obrigações com Pessoal:** Refere-se a encargos trabalhistas como INSS, FGTS e Previdência Social a recolher: O saldo cresceu de R\$ 738,00 para R\$ 2.042,99.

Av. Dr. Gastão Vidigal, 851 – sl. 04, Jardim Aclimação, Maringá-PR.

(44) 3225-9433 | contato@auxiliaconsultores.com.br



4. **Cheques a Compensar:** Compreende valores emitidos pela empresa, mas ainda não compensados pelos bancos. Esta conta apresentou saldo estável, totalizando R\$ 10.000,00.

O **passivo não circulante** compreende obrigações de longo prazo, ou seja, aquelas com vencimento superior a um ano. Essas contas são importantes para entender o endividamento estrutural da empresa e avaliar sua capacidade de suportar dívidas no futuro. Não há registros de obrigações e dívidas de longo prazo no passivo não circulante do empresário em análise.

O **patrimônio líquido** representa os recursos próprios do Devedor, compostos pelo capital social, lucros ou prejuízos acumulados e outros ajustes patrimoniais. No período analisado, o patrimônio líquido variou de R\$ 10.047.546,84 para R\$ 10.219.830,28, com um acréscimo de R\$ 172.283,44, refletindo resultados positivos no período. A composição detalhada do patrimônio líquido é a seguinte:

1. **Capital Social:** O capital social corresponde aos aportes realizados pelos sócios para a constituição e manutenção das atividades da empresa. No período analisado, manteve-se estável no valor de R\$ 100.000,00, representando a participação inicial empresário no negócio.
2. **Lucros Acumulados:** Refletem os resultados líquidos apurados em exercícios anteriores e não distribuídos. No período analisado, o saldo da conta apresentou crescimento significativo, passando de R\$ -118,10 (prejuízo acumulado) para R\$ 172.165,34, indicando a reversão do prejuízo anterior e a apuração de lucros no período atual.

Av. Dr. Gastão Vidigal, 851 – sl. 04, Jardim Aclimação, Maringá-PR.

(44) 3225-9433 | contato@auxiliaconsultores.com.br



**3. Balanço de Abertura:** A conta de balanço de abertura registra os saldos patrimoniais trazidos de exercícios anteriores, estabelecendo a base contábil para o exercício atual. No período analisado, o saldo manteve-se estável em R\$ 9.947.664,94, sendo a principal componente do patrimônio líquido. Este saldo reflete o acúmulo histórico de resultados e ajustes contábeis da empresa até o momento atual.

**DEMONSTRAÇÃO DE RESULTADO DO EXERCÍCIO “DRE”:** Quanto a “DRE” do Devedor em análise, formado por (i) receita operacional bruta; (ii) custos totais; e, (iii) lucro ou prejuízo do período, sua evolução entre os meses de julho, agosto e setembro de 2024 pode ser melhor identificada na tabela abaixo:

DEMONSTRATIVO DE RESULTADO (Valores expresso em milhares de reais)	jul/24			ago/24			set/24		
	R\$	AV	AH	R\$	AV	AH	R\$	AV	AH
Receita Operacional Bruta	614,87	100,00%	156,47%	227,92	100,0%	-62,93%	414,00	100,0%	81,64%
Deduções	-	0,00%	0,00%	0,00	0,0%	0,00%	-0,61	0,0%	0,00%
<b>RECEITA LIQUIDA</b>	<b>614,87</b>	<b>100,00%</b>	<b>156,47%</b>	<b>227,92</b>	<b>100,0%</b>	<b>-62,93%</b>	<b>413,40</b>	<b>99,9%</b>	<b>81,38%</b>
Custos dos Produtos e Mercadorias Vendidas	- 63,00	0,00%	0,00%	0,00	0,0%	0,00%	-34,08	0,0%	0,00%
<b>RESULTADO BRUTO</b>	<b>551,87</b>	<b>89,75%</b>	<b>130,19%</b>	<b>227,92</b>	<b>100,0%</b>	<b>-58,70%</b>	<b>379,32</b>	<b>91,6%</b>	<b>66,42%</b>
<b>Despesas Operacionais</b>	<b>-314,68</b>	<b>-51,18%</b>	<b>290,71%</b>	<b>-347,83</b>	<b>-152,6%</b>	<b>10,53%</b>	<b>-207,04</b>	<b>-50,0%</b>	<b>-40,48%</b>
Administrativas	-314,68	-51,18%	290,71%	-347,83	-152,6%	10,53%	-207,00	-50,0%	-40,49%
Despesas Financeiras	-	0,00%	0,00%	0,00	0,0%	0,00%	-0,04	0,0%	100,00%
<b>RESULTADO DO EXERCÍCIO</b>	<b>237,19</b>	<b>38,58%</b>	<b>48,99%</b>	<b>-119,91</b>	<b>-52,6%</b>	<b>-150,55%</b>	<b>172,28</b>	<b>41,6%</b>	<b>-243,68%</b>
<b>EBITDA</b>	<b>237,19</b>	<b>38,58%</b>	<b>48,99%</b>	<b>-119,91</b>	<b>-52,6%</b>	<b>-150,55%</b>	<b>172,32</b>	<b>41,6%</b>	<b>-243,71%</b>

Fonte: Balanços Patrimoniais e Balancetes de Verificação fornecidos pelo Devedor

Av. Dr. Gastão Vidigal, 851 – sl. 04, Jardim Aclimação, Maringá-PR.

(44) 3225-9433 | contato@auxiliaconsultores.com.br



O **Demonstrativo de Resultados do Exercício (DRE)** é um relatório contábil que evidencia as receitas, custos e despesas de uma empresa em determinado período, culminando no lucro ou prejuízo líquido. No período analisado, apresentou variações em seus valores, resultando em um lucro líquido de R\$ 172.283,44. A análise dos demonstrativos fornecidos pelo Devedor referente ao período de setembro de 2024 permite destacar as seguintes situações:

As **receitas operacionais líquidas** representam o total de valores obtidos com as operações da empresa, deduzidos descontos, devoluções e outras deduções. No período analisado, o saldo foi de R\$ 413.396,82, originado das seguintes categorias:

- 1. Receita Operacional Bruta:** Corresponde ao total das vendas realizadas antes das deduções. Apresentou saldo de R\$ 414.003,74.
- 2. Deduções das Receitas:** Incluem devoluções, descontos concedidos e outros ajustes. Totalizaram R\$ 606,92, resultando na receita líquida.

As **despesas operacionais** incluem todos os custos necessários à manutenção das atividades empresariais. No período analisado, o saldo foi de R\$ 207.033,38, dividido nas seguintes categorias principais:

- 1. Despesas Gerais:** Abrangem custos administrativos e outros gastos indiretos. O saldo foi de R\$ 125.897,56, representando a maior parte das despesas operacionais.

Av. Dr. Gastão Vidigal, 851 – sl. 04, Jardim Aclimação, Maringá-PR.

(44) 3225-9433 | contato@auxiliaconsultores.com.br



2. **Manutenção do Imobilizado:** Refere-se aos gastos com reparos e conservação de ativos permanentes. Apresentou saldo de R\$ 21.527,56.
3. **Depreciação:** Representa a alocação do custo dos ativos ao longo de sua vida útil. Registrou um saldo de R\$ 41.250,33.
4. **Serviços de Terceiros e Consultoria:** Incluem gastos com profissionais contratados para serviços especializados. Apresentou saldo de R\$ 41.250,33.
5. **Energia Elétrica:** Refere-se ao consumo de energia elétrica durante o período, com saldo de R\$ 11.064,52.
6. **Fretes e Carretos:** Custos relacionados ao transporte de mercadorias, totalizando R\$ 1.150,00.

O **lucro líquido** é o resultado final das operações da empresa, calculado como a diferença entre as receitas operacionais líquidas e as despesas operacionais. No período analisado, o saldo foi de R\$ 172.283,44, refletindo um desempenho positivo e sustentável. Essa variação foi incorporada ao patrimônio líquido da empresa, contribuindo para sua estrutura financeira e demonstrando a capacidade de geração de resultados mesmo em um cenário desafiador.

Av. Dr. Gastão Vidigal, 851 – sl. 04, Jardim Aclimação, Maringá-PR.

(44) 3225-9433 | contato@auxiliaconsultores.com.br

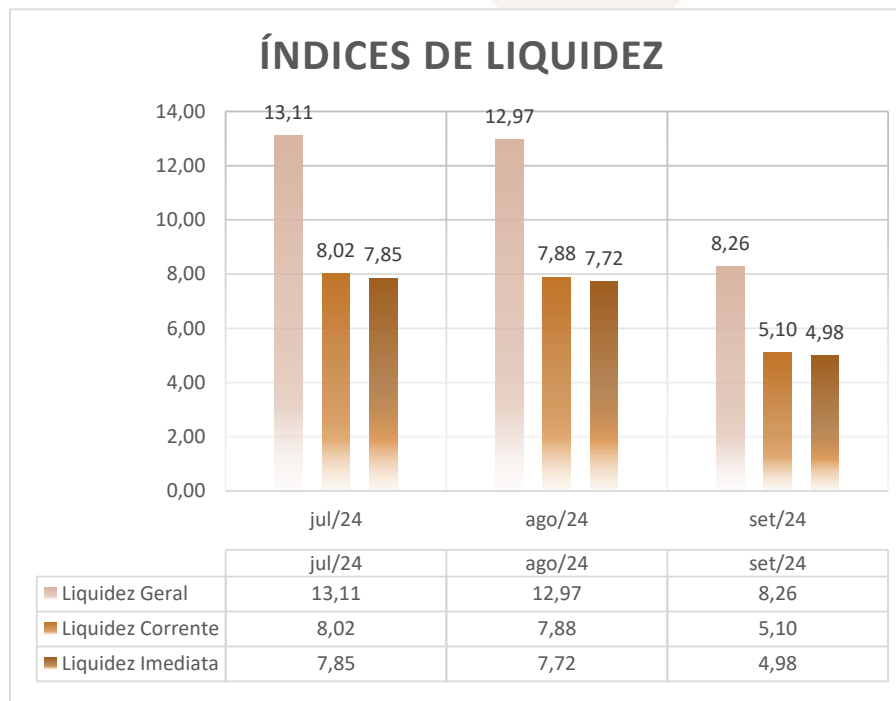


**ÍNDICE DE LIQUIDEZ:** No que se refere ao índice de liquidez do Devedor em análise, o qual corresponde a um indicador financeiro que revela o recurso disponível pelo Devedor para quitar as obrigações com terceiros, nota-se que nos meses de julho, agosto e **setembro de 2024** foram apresentados os índices abaixo, subdivididos em (i) liquidez geral; (ii) liquidez corrente; e, (iii) liquidez imediata, conforme gráfico abaixo:

(i) Liquidez geral: 8,26 - é um indicador financeiro que demonstra a capacidade de pagamento do Devedor a longo prazo, assim, quanto maior for o índice de liquidez geral, melhor será a situação financeira da empresa.

(ii) Liquidez corrente: 5,10 - é um indicador financeiro que mostra a capacidade de uma empresa de quitar todas suas dívidas a curto prazo, ou seja, é a relação entre os valores previstos de entrada em caixa e também de saída, nesse caso, em um curto horizonte de tempo.

(iii) Liquidez imediata: 4,98 - é um indicador utilizado para mensurar a capacidade de uma empresa de arcar com as suas dívidas no momento imediato, ou seja, o capital disponível que pode ser utilizado imediatamente.

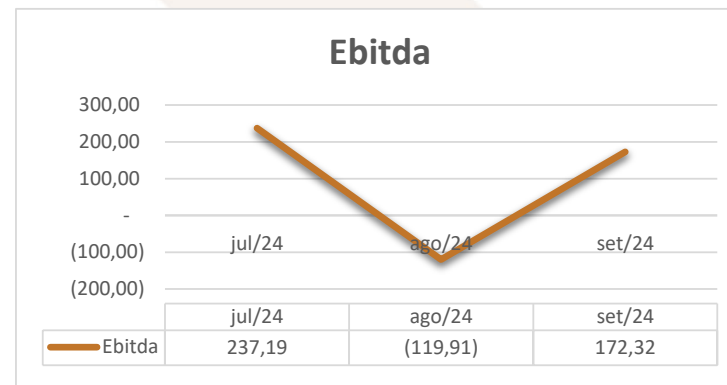


Av. Dr. Gastão Vidigal, 851 – sl. 04, Jardim Aclimação, Maringá-PR.

(44) 3225-9433 | contato@auxiliaconsultores.com.br



**EBITDA:** Este índice corresponde a quantidade de recursos que a empresa gera apenas em suas atividades principais, sem contar a rentabilidade de investimentos ou descontos de impostos, desta forma, quando a empresa apresenta EBITDA positivo, significa que a vida financeira da empresa está saudável, quando o EBITDA é negativo, significa que a empresa está passando por dificuldade financeira. No caso da Devedor em análise, em setembro 2024, o EBITDA apresentado foi de R\$ 172,32 mil negativo:



Em agosto de 2024, o EBTIDA do empresário em análise apresentava saldo de R\$ 119,91 mil negativo. Em setembro de 2024, esse saldo passou para R\$ 172,32 mil, representando um aumento de R\$ 292,23 mil em relação ao período anterior. Esse aumento se deveu principalmente ao aumento de 81,64% nas receitas operacionais.

## V. INFORMAÇÕES COMPLEMENTARES

*Correção de Lançamentos Patrimoniais e de Contas de Resultado; Revisão e Correção do Imobilizado; e Reajuste Necessário na Conta de Caixa e Caixas Equivalentes.*

Durante a elaboração do Relatório Mensal de Atividade do mês competente, identificamos alguns pontos que necessitavam de esclarecimentos, especialmente no que se refere ao Passivo Circulante dos **Aviários Scanacapa**.

Av. Dr. Gastão Vidigal, 851 – sl. 04, Jardim Aclimação, Maringá-PR.

(44) 3225-9433 | contato@auxiliaconsultores.com.br





Inicialmente, constatamos um aumento significativo de R\$ 545.301,05 nas contas que compõem o passivo circulante, passando de R\$ 879.529,76 em agosto para R\$ 1.424,830,81 em setembro. Entre as principais contas do passivo circulante que apresentaram variações estavam a conta de Exigibilidade (R\$ 525.301,05) e Empréstimos e Financiamentos (R\$ 127.735,88).

Considerando que o aumento expressivo poderia indicar que o empresário contraiu mais dívidas de curto prazo ou utilizou de mais recursos para financiar suas atividades, encaminhamos quatro questionamentos.

A partir dos questionamentos enviados aos Devedores, recebemos a resposta de que seria necessário a reapresentação dos demonstrativos em análise para correção dos lançamentos patrimoniais e de contas de resultado, bem como da revisão e correção do imobilizado. Os principais ajustes realizados foram os seguintes:

#### **1. Correção de Lançamentos Patrimoniais e de Contas de Resultado**

De acordo com a contabilidade dos Devedores, no mês de setembro de 2024 foi necessário refazer a conciliação bancária referente a períodos anteriores, devido a inconsistências nos lançamentos de despesas. Após uma revisão detalhada, constatou-se que algumas despesas não haviam sido corretamente classificadas, o que gerou distorções nas demonstrações financeiras do empresário.

Com base nessa análise, foram realizados os ajustes necessários para corrigir a classificação das despesas. Isso incluiu a reclassificação e o relançamento adequado das transações nas contas contábeis correspondentes, seguindo os princípios contábeis e as normas estabelecidas

Av. Dr. Gastão Vidigal, 851 – sl. 04, Jardim Aclimação, Maringá-PR.

(44) 3225-9433 | contato@auxiliaconsultores.com.br





no plano de contas. Esses ajustes impactaram o saldo das contas de despesas operacionais, influenciando o resultado final do exercício, uma vez que houve alterações no valor total das despesas.

A contabilidade destacou, ainda, que esses ajustes não afetaram a posição financeira global da empresa, mas contribuíram significativamente para aprimorar a transparência e a precisão das informações contábeis, garantindo a aderência às melhores práticas contábeis.

## 2. Revisão e Correção do Imobilizado

Também foi identificada a necessidade de revisar os valores registrados de depreciação acumulada dos bens do imobilizado. Segundo a contabilidade, a análise revelou imprecisões nos valores registrados, decorrentes de erros na aplicação das taxas de depreciação e na estimativa de vida útil dos ativos. Como resultado, os valores da depreciação acumulada foram corrigidos e os lançamentos contábeis ajustados para refletir adequadamente as condições atuais dos ativos, em conformidade com as normas contábeis brasileiras (CPC 27). Essa revisão assegura que os demonstrativos financeiros apresentem informações fidedignas, promovendo maior acurácia e alinhamento às exigências regulatórias.

Além dos questionamentos relativos às variações expressivas na conta do passivo circulante, que resultaram na representação dos demonstrativos contábeis mencionados acima, **identificamos que a conta do Caixa dos Aviários Scanacapra computa R\$ 6 milhões**. Considerando que a conta de **Caixa** representa recursos financeiros disponíveis para uso, questionou-se a veracidade da informação, bem como a razão para constar um valor tão expressivo.

Av. Dr. Gastão Vidigal, 851 – sl. 04, Jardim Aclimação, Maringá-PR.

(44) 3225-9433 | contato@auxiliaconsultores.com.br



De acordo com as informações apresentadas, o referido valor decorre do saldo reportado na declaração de Imposto de Renda do Fabiano, referente ao ano-calendário de 2023, como disponibilidade financeira:

06	10	DISPONIBILIDADE FINANCEIRA.	2.350.000,00	6.000.000,00
105 - BRASIL				
Bem ou direito pertencente ao: Titular CPF: 034.190.289-62				

A contabilidade esclareceu que Fabiano realizou diversas operações com instituições financeiras, contraindo empréstimos no montante aproximado de 15 a 20 milhões de reais. Os recursos obtidos por meio desses empréstimos foram destinados a investimentos na propriedade, o que gerou despesas adicionais, além das receitas provenientes da atividade de criação de frangos. Por essa razão, o livro-caixa ficou com saldo zerado de imposto a pagar. No entanto, registrou-se uma sobra de caixa, resultante da entrada dos valores dos empréstimos somados às receitas obtidas com a produção de frangos. Esse saldo foi reportado na declaração de Imposto de Renda do Fabiano como disponibilidade financeira.

Av. Dr. Gastão Vidigal, 851 – sl. 04, Jardim Aclimação, Maringá-PR.

(44) 3225-9433 | contato@auxiliaconsultores.com.br



Com base no retorno do contador, entende-se que esse procedimento foi adotado para a apuração do Imposto de Renda de Fabiano. Contudo, se faz necessário a realização de um lançamento de ajuste, corrigindo o saldo registrado em Caixa e Equivalentes. Os Devedores se comprometeram a efetuar tal ajuste ainda em dezembro, acompanhado da apresentação de Notas Explicativas para esclarecimento.

## VI. INFORMAÇÕES OPERACIONAIS

Os Devedores têm como principal atividade a criação de frango para corte, recebendo os pintainhos já nos primeiros dias de vida, mantendo-os nos aviários por um período médio de 40 a 45 dias, quando são destinados ao abate. Conforme demonstrado na tabela abaixo, as aves recebidas no final de julho de 2024 atingiram o tamanho adequado para corte em setembro e foram faturadas no mesmo mês (setembro/2024).

Para apresentar os principais indicadores operacionais e financeiros da produção desses lotes, segue abaixo uma tabela contendo uma visão geral sobre o desempenho, custos e receitas obtidas na produção:

Nº Aviário	Lote	Data de entrada	Data de encerramento	Data de vencimento	Quantidade Inicial	Mortalidade	Idade Média ao Abate	Valor Líquido do Lote
1	180976	26/07/2024	12/09/2024	27/09/2024	32.500	5,31% (1.716 aves)	47,29 dias	R\$ 44.177,43
2	180979	26/07/2024	12/09/2024	27/09/2024	31.500	5,45%	47,32 dias	R\$ 48.146,85

Av. Dr. Gastão Vidigal, 851 – sl. 04, Jardim Aclimação, Maringá-PR.

(44) 3225-9433 | contato@auxiliaconsultores.com.br



					(1.709 aves)		
3	180980	27/07/2024	09/09/2024	24/09/2024	31.600	7,95% (2.497 aves)	43,61 dias R\$ 57.398,76
4	180981	28/07/2024	12/09/2024	27/09/2024	30.500	3,87% (1.176 aves)	46,15 dias R\$ 51.542,71
5	180982	28/07/2024	12/09/2024	27/09/2024	31.500	3,88% (1.219 aves)	45,93 dias R\$ 52.771,05
6	180983	29/07/2024	13/09/2024	30/09/2024	31.000	3,92% (1.216 aves)	44,97 dias R\$ 64.611,14
9	180986	27/07/2024	09/09/2024	24/09/2024	32.500	4,57% (1.474 aves)	43,37 dias R\$ 58.598,51
10	180977	27/07/2024	09/09/2024	24/09/2024	32.000	6,32% (2.016 aves)	43,39 dias R\$ 56.658,11

Após o encerramento da criação e o respectivo faturamento do lote, os aviários passam por um intervalo médio de 10 dias, destinado ao processo de limpeza e preparação para o alojamento dos próximos pintainhos, que são recebidos ao final do mês de competência. No mês de setembro, esse intervalo ocorreu entre os dias 16/09 e 25/09. Dessa forma, ao término do lote, a situação dos aviários era a seguinte:

#### SITUAÇÃO DOS AVIÁRIOS

<b>Aviários 1</b>	Em processo de intervalo
-------------------	--------------------------

Av. Dr. Gastão Vidigal, 851 – sl. 04, Jardim Aclimação, Maringá-PR.

(44) 3225-9433 | contato@auxiliaconsultores.com.br



<b>Aviários 2</b>	Em processo de intervalo
<b>Aviários 3</b>	Em preparação para alojar
<b>Aviários 4</b>	Em processo de limpeza para alojar
<b>Aviários 5</b>	Em processo de limpeza para alojar
<b>Aviários 6</b>	Em preparação para alojar
<b>Aviários 7</b>	Em manutenção por conta do incêndio
<b>Aviários 8</b>	Em processo de intervalo
<b>Aviários 9</b>	Ocorreu o alojamento em 25/09/2024
<b>Aviários 10</b>	Ocorreu o alojamento em 25/09/2024
<b>Aviários 11</b>	Em fase de intervalo

Av. Dr. Gastão Vidigal, 851 – sl. 04, Jardim Aclimação, Maringá-PR.

(44) 3225-9433 | contato@auxiliaconsultores.com.br



**Aviários 1**



**Aviários 2**



**Aviários 3**



**Aviários 4**



**Aviários 5**



**Aviários 6**



Av. Dr. Gastão Vidigal, 851 – sl. 04, Jardim Aclimação, Maringá-PR.

(44) 3225-9433 | contato@auxiliaconsultores.com.br



Documento assinado digitalmente, conforme MP nº 2.200-2/2001, Lei nº 11.419/2006, resolução do Projudi, do TJPR/OE  
Validação deste em <https://projudi.tjpr.jus.br/projudi/> - Identificador: PJDED QQPWH BWNT9 UBRMB



**Aviários 7**



**Aviários 8**



**Aviários 9**



**Aviários 10**



**Aviários 11**



Av. Dr. Gastão Vidigal, 851 – sl. 04, Jardim Aclimação, Maringá-PR.

(44) 3225-9433 | contato@auxiliaconsultores.com.br



Documento assinado digitalmente, conforme MP nº 2.200-2/2001, Lei nº 11.419/2006, resolução do Projudi, do TJPR/OE  
Validação deste em <https://projudi.tjpr.jus.br/projudi/> - Identificador: PJDED QQPWH BWNT9 UBRMB

## VII. CRONOGRAMA PROCESSUAL

Data Prevista	Data da Ocorrência	Evento	Mov.	Lei nº 11.101/2005
	11/12/2023	Ajuizamento do pedido de RJ	33.1	-
	07/06/2024	Deferimento do Processamento da RJ	72.1	Art. 52
		Termo de Compromisso da Administradora Judicial		Art. 33
		Publicação de Edital: Deferimento do Processamento da RJ com lista de credores		Art. 52, § 1º
		Prazo final para apresentação das Habilitações/Divergências administrativas		Art. 7º, § 1º
	05/08/2024	Apresentação de Nova Emenda à Inicial	121	
	12/08/2024	Apresentação do Plano de Recuperação Judicial	125/126	Art. 53
		Apresentação da Relação de Credores do AJ		Art. 7º, § 2º
		Publicação do Edital: Lista de Credores do AJ		Art. 7º, § 2º
		Prazo final para apresentação das Impugnações Judiciais		Art. 8º
		Publicação do Edital: Aviso do PRJ		Art. 53
		Prazo final para apresentação de objeções ao Plano de Recuperação Judicial		Art. 55
		Publicação do Edital: Convocação AGC		Art. 36
		Assembleia Geral de Credores - 1ª Convocação		Art. 37
		Assembleia Geral de Credores - 2ª Convocação		Art. 37
	07/12/2024	Encerramento do stay period <sup>1</sup>	72	Art. 6º, § 4º

<sup>1</sup> Declarada a essencialidade dos imóveis de matrícula nº 32.395 (item 8, decisão de ev. 72) e nº 50.112 (item 4, decisão de ev. 133), registrados no 1º CRI de Loanda.

Av. Dr. Gastão Vidigal, 851 – sl. 04, Jardim Aclimação, Maringá-PR.

(44) 3225-9433 | contato@auxiliaconsultores.com.br





## VIII. ENCERRAMENTO

---

Destaca-se, que na forma do art. 22, I, k, da Lei 11.101/2005, as principais peças processuais podem ser acessadas no seguinte endereço eletrônico:

[https://auxiliaconsultores.com.br/cliente\\_r.php?id=60](https://auxiliaconsultores.com.br/cliente_r.php?id=60)

Sendo o que tinha a relatar para o momento, a Administração Judicial permanece à inteira disposição deste d. Juízo, bem como de todos os interessados para prestar quaisquer outros esclarecimentos que porventura se fizerem necessários.

Maringá/PR, 8 de janeiro de 2025.

Henrique Cavalheiro Ricci | OAB/PR 35.939

**Administrador Judicial**

Av. Dr. Gastão Vidigal, 851 – sl. 04, Jardim Aclimação, Maringá-PR.

(44) 3225-9433 | contato@auxiliaconsultores.com.br

