

# RELATÓRIO MENSAL DE ATIVIDADES

Competência: **março | 2024**

Referente ao processo de recuperação judicial n.º 0027761-31.2023.8.16.0017, ajuizado por **Construserv Serviços Gerais Ltda.**, em trâmite perante a 2ª Vara Cível de Maringá, Estado do Paraná.



Documento assinado digitalmente, conforme MP nº 2.200-2/2001, Lei nº 11.419/2006, resolução do Projudi, do TJPR/OE  
Validação deste em <https://projudi.tjpr.jus.br/projudi/> - Identificador: PJLQM 9N8CF MYR4B ULN8Y

## SUMÁRIO

I. ESCOPO DO PRESENTE TRABALHO .....	3
II. ESTRUTURA DA DEVEDORA E QUADRO DE COLABORADORES .....	3
III. CRONOGRAMA PROCESSUAL.....	4
IV. COMPOSIÇÃO DO PASSIVO.....	6
V. INFORMAÇÕES E ANÁLISES CONTÁBEIS-FINANCEIRAS.....	6
VI. INFORMAÇÕES ADICIONAIS .....	16
VII. CONCLUSÃO .....	17

Av. Dr. Gastão Vidigal, 851 – sl. 04, Jardim Aclimação, Maringá-PR.

(44) 3225-9433 | contato@auxiliaconsultores.com.br



## I. ESCOPO DO PRESENTE TRABALHO

Trata-se o presente documento de Relatório Mensal de Atividade, elaborado nos termos do art. 22, II, “c” e “h”, da Lei 11.101/2005, lastreado na documentação contábil e financeira fornecida pela devedora **Construserv Serviços Gerais Ltda.**, cuja atuação no mercado é voltada ao atendimento de usinas hidrelétricas situadas em todo o Brasil e consiste na elaboração de projetos de segurança para barragens, instalação de equipamentos de monitoramento e no acompanhamento destes equipamentos, a fim de prevenir situações de risco. Na sede da empresa, localizada na cidade de Maringá (PR), se constata atividade voltada à análise laboratorial e elaboração de laudos realizados a partir de amostras de materiais coletados nas regiões das usinas hidrelétricas.

## II. ESTRUTURA DA DEVEDORA E QUADRO DE COLABORADORES

A estrutura societária e administrativa da Devedora, no mês de **março/24**, é assim composta:

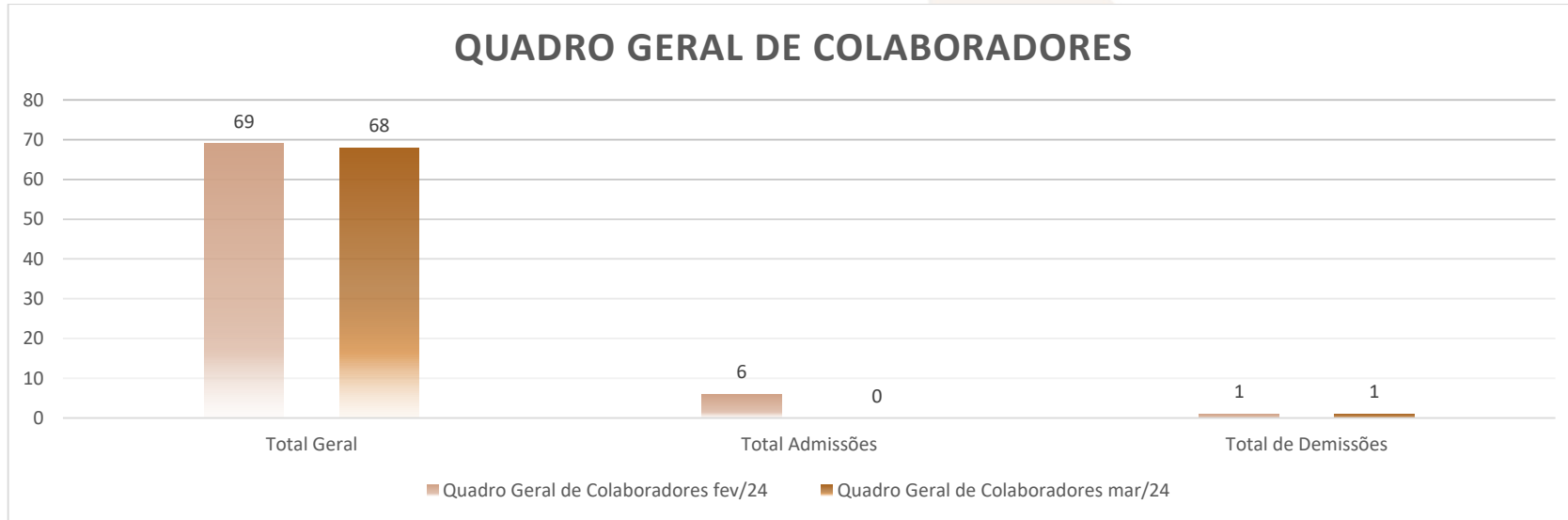
ENDEREÇO FORMAL	ADMINISTRADOR FORMAL	FILIAIS
Rua Erondino Antônio Pinhata, 1053, barracão 01, Maringá/PR	Tiago Marins Alcamim	Não

Com base nas informações prestadas pelo representante da Devedora, constatou-se que no mês de **março/24** haviam 68 colaboradores em atividade, sendo 68 formalmente vinculados à Sociedade – 68 trabalhadores (CLT). No mês de referência houve 01 demissão:

Av. Dr. Gastão Vidigal, 851 – sl. 04, Jardim Aclimação, Maringá-PR.

(44) 3225-9433 | contato@auxiliaconsultores.com.br





### III. CRONOGRAMA PROCESSUAL

Data Prevista	Data da Ocorrência	Evento	Mov.	Lei nº 11.101/2005
	10/11/2023	Ajuizamento do pedido de RJ	1	-
	16/11/2023	Deferimento do Processamento da RJ	19	Art. 52

Av. Dr. Gastão Vidigal, 851 – sl. 04, Jardim Aclimação, Maringá-PR.

(44) 3225-9433 | contato@auxiliaconsultores.com.br



	23/11/2023	Termo de Compromisso da Administradora Judicial	33	Art. 33
	30/11/2023	Envio de correspondência aos Credores		Art. 22, I, a
	18/12/2023	Publicação de Edital: Deferimento do Processamento da RJ com lista de credores	87	Art. 52, § 1º
	05/02/2024 <sup>1</sup>	Prazo final para apresentação das Habilitações/Divergências administrativas		Art. 7º, § 1º
	26/01/2024	Apresentação do Plano de Recuperação Judicial	103	Art. 53
	20/03/2024	Apresentação da Relação de Credores do AJ	129	Art. 7º, § 2º
		Publicação do Edital: Lista de Credores do AJ		Art. 7º, § 2º
		Prazo final para apresentação das Impugnações Judiciais		Art. 8º
		Publicação do Edital: Aviso do PRJ		Art. 53
		Prazo final para apresentação de objeções ao Plano de Recuperação Judicial		Art. 55
		Publicação do Edital: Convocação AGC		Art. 36
		Assembleia Geral de Credores - 1ª Convocação		Art. 37
		Assembleia Geral de Credores - 2ª Convocação		Art. 37

<sup>1</sup> Uma vez que a veiculação do edital do art. 52, §1º da Lei 11.101/2005 se deu em data de 15/12/2023, consideramos como data de sua publicação o dia 08/01/2024 (retorno do expediente forense), com início do prazo em 22/01/2024.

Av. Dr. Gastão Vidigal, 851 – sl. 04, Jardim Aclimação, Maringá-PR.

(44) 3225-9433 | contato@auxiliaconsultores.com.br



14/05/2024 <sup>2</sup>		Encerramento do Período de Suspensão		Art. 6º, § 4º
-------------------------	--	--------------------------------------	--	---------------

#### IV. COMPOSIÇÃO DO PASSIVO

A situação do passivo ora apresentada decorre da verificação de crédito realizada pela Administração Judicial com fulcro no art. 7º, §2º da Lei 11.101/2005, cuja relação foi apresentada aos autos por meio do seq. 129. Desta feita, os valores e classificações identificados após análise documental e apreciação das habilitações e divergências apresentadas pelos Credores consistem em:

Natureza atribuída	Total por natureza atribuída
Classe I - Trabalhista	R\$ 391.994,25
Classe III - Quirografário	R\$ 6.992.575,73
Classe IV – ME e EPP	R\$ 1.173.501,92 U\$ 83.200,92

#### V. INFORMAÇÕES E ANÁLISES CONTÁBEIS-FINANCEIRAS

<sup>2</sup> Para o cômputo do prazo levou-se em consideração a data do deferimento do processamento da recuperação judicial, que se deu em 16/11/2023 (ev. 19). Há nos autos, porém, pedido de prorrogação do *stay period* por mais 180 dias (ev. 163), pleito este que ainda pende de análise pelo juízo.

Av. Dr. Gastão Vidigal, 851 – sl. 04, Jardim Aclimação, Maringá-PR.

(44) 3225-9433 | contato@auxiliaconsultores.com.br



Inicialmente, cumpre esclarecer que as informações ora relatadas foram fornecidas pelas Devedoras por meio da Escrituração Contábil, Contas e Demonstrativos Mensais, na forma do art. 52, IV, da LREF, respondendo estas por sua conformidade e genuinidade.

**ATIVO:** No que toca ao ativo da Devedora em análise, cujo saldo total no mês de **março de 2024** foi de R\$ 25,061 milhões, a evolução entre os meses de janeiro, fevereiro e **março de 2024**, pode ser melhor identificada na tabela abaixo, subdividida entre o (i) ativo circulante e o (ii) ativo não circulante:

## BALANÇO PATRIMONIAL (ATIVO)

### CONSTRUSERV SERVIÇOS GERAIS LTDA

BALANÇO PATRIMONIAL (Valores expresso em milhares de reais)	jan/24			fev/24			mar/24		
	R\$	AV	AH	R\$	AV	AH	R\$	AV	AH
<b>ATIVO</b>	<b>24.192,12</b>	<b>100,0%</b>	<b>-8,8%</b>	<b>25.179,09</b>	<b>100,0%</b>	<b>4,1%</b>	<b>25.061,17</b>	<b>100,0%</b>	<b>-0,5%</b>
<b>ATIVO CIRCULANTE</b>	<b>20.642,21</b>	<b>85,3%</b>	<b>-9,6%</b>	<b>21.687,51</b>	<b>86,1%</b>	<b>5,1%</b>	<b>21.602,01</b>	<b>86,2%</b>	<b>-0,4%</b>
Caixa e Equivalente de Caixa	876,22	3,6%	213,5%	425,48	1,7%	-51,4%	1.067,66	4,3%	150,9%
Clientes (Duplicatas a Receber)	4.613,28	19,1%	-48,1%	5.853,76	23,2%	26,9%	4.727,67	18,9%	-19,2%
Outros Créditos	9.113,17	37,7%	18,8%	9.368,13	37,2%	2,8%	9.766,86	39,0%	4,3%
Despesas Antecipadas	6.039,54	25,0%	100,0%	6.040,14	24,0%	0,0%	6.039,81	24,1%	0,0%
<b>ATIVO NÃO CIRCULANTE</b>	<b>3.549,90</b>	<b>14,7%</b>	<b>-3,6%</b>	<b>3.491,58</b>	<b>13,9%</b>	<b>-1,6%</b>	<b>3.459,17</b>	<b>13,8%</b>	<b>-0,9%</b>
Outros Créditos	-	0,0%	0,0%	-	0,0%	0,0%	34,56		
Investimentos	46,81	0,2%	-0,1%	46,87	0,2%	0,1%	46,84	0,2%	-0,1%
Imobilizados Operacional	3.503,09	14,5%	-3,6%	3.444,71	13,7%	-1,7%	3.377,77	13,5%	-1,9%

Fonte: Balanços Patrimoniais e Balançetes de Verificação fornecidos pela Recuperanda

Av. Dr. Gastão Vidigal, 851 – sl. 04, Jardim Aclimação, Maringá-PR.

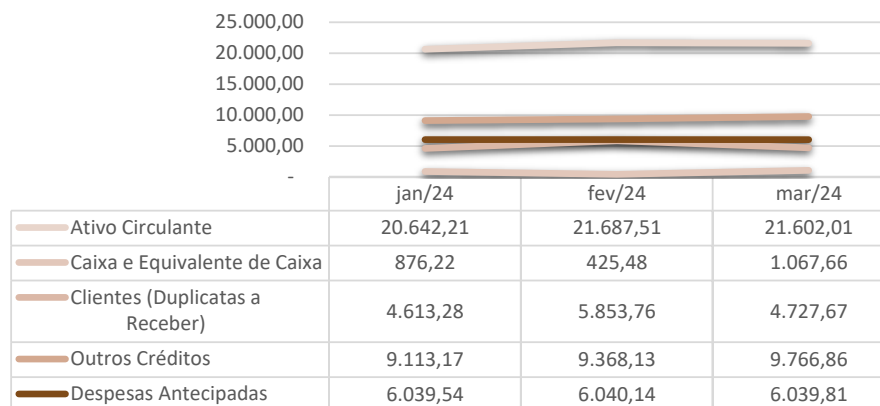
(44) 3225-9433 | contato@auxiliaconsultores.com.br




Graficamente, a evolução do (i) ativo circulante, cujo saldo total no mês de **março de 2024** foi de R\$ 21,602 milhões, poderá ser melhor visualizada no esquema ao lado, o qual engloba as principais contas que o compõem, quais sejam: a) *Caixa e equivalentes de caixa*, onde estão relacionadas as contas correntes bancárias da Devedora e as aplicações financeiras; b) *Clientes*; c) *Outros créditos*; e, d) *Despesas Antecipadas*.

Já o (ii) ativo não circulante, que no mês de **março de 2024** apresentou saldo total de R\$ 3,459 milhões, está composto pelo a) *imobilizado operacional*, representado por bens e direitos que a Devedora adquiriu para manter suas atividades; e, b) *Outros créditos*:

### Evolução das Contas do Ativo Circulante



### Evolução Contas do Ativo Não Circulante



Av. Dr. Gastão Vidigal, 851 – sl. 04, Jardim Aclimação, Maringá-PR.

(44) 3225-9433 | contato@auxiliaconsultores.com.br





**PASSIVO:** No que toca ao passivo da Devedora em análise, cujo saldo total no mês de **março de 2024** foi de R\$ 25,061 milhões, a evolução entre os meses de janeiro, fevereiro e **março de 2024** pode ser melhor identificada na tabela abaixo, subdividida entre o (i) passivo circulante; (ii) passivo não circulante; e, (iii) patrimônio líquido:

## BALANÇO PATRIMONIAL (PASSIVO)

### CONSTRUSERV SERVIÇOS GERAIS LTDA

BALANÇO PATRIMONIAL (Valores expresso em milhares de reais)	jan/24			fev/24			mar/24		
	R\$	AV	AH	R\$	AV	AH	R\$	AV	AH
<b>PASSIVO</b>	<b>24.192,12</b>	<b>100,0%</b>	<b>32,3%</b>	<b>25.179,09</b>	<b>100,0%</b>	<b>4,1%</b>	<b>25.061,17</b>	<b>100,0%</b>	<b>-0,5%</b>
<b>PASSIVO CIRCULANTE</b>	<b>9.120,09</b>	<b>40,1%</b>	<b>-13,3%</b>	<b>9.454,74</b>	<b>40,1%</b>	<b>3,7%</b>	<b>9.327,20</b>	<b>37,2%</b>	<b>-1,3%</b>
Empréstimos e Financiamentos	78,34	1,3%	-80,4%	77,68	1,3%	-0,9%	77,68	0,3%	0,0%
Fornecedores	5.275,41	24,5%	1,0%	5.520,67	24,5%	4,6%	5.322,68	21,2%	-3,6%
Obrigações Tributárias	1.355,39	4,8%	2,5%	1.379,26	4,8%	1,8%	1.428,67	5,7%	3,6%
Obrigações Trabalhistas e Previdenciárias	1.085,74	4,2%	-22,7%	1.164,14	4,2%	7,2%	1.189,11	4,7%	2,1%
Outras Obrigações	1.325,20	5,3%	-0,4%	1.312,99	5,3%	-0,9%	1.309,06	5,2%	-0,3%
<b>PASSIVO NÃO CIRCULANTE</b>	<b>16.820,56</b>	<b>65,9%</b>	<b>109,7%</b>	<b>16.769,01</b>	<b>65,9%</b>	<b>-0,3%</b>	<b>16.732,52</b>	<b>66,8%</b>	<b>-0,2%</b>
Empréstimos e Financiamentos	4,37	0,0%	-99,9%	4,37	0,0%	0,0%	4,37	0,0%	0,0%
Outras Obrigações	62,98	1,6%	-14,0%	62,98	1,6%	0,0%	48,46	0,2%	-23,1%
Obrigações Fiscais	3.156,58	12,1%	0,0%	3.156,58	12,1%	0,0%	3.156,58	12,6%	0,0%
Plano de Recuperação Judicial	13.596,63	52,2%	100,0%	13.545,08	52,2%	-0,4%	13.523,11	54,0%	-0,2%
<b>PATRIMÔNIO LÍQUIDO</b>	<b>- 1.748,53</b>	<b>-6,0%</b>	<b>187,4%</b>	<b>- 1.044,65</b>	<b>-6,0%</b>	<b>-40,3%</b>	<b>- 998,54</b>	<b>-4,0%</b>	<b>-4,4%</b>
Capital Social	500,00	1,9%	0,0%	500,00	1,9%	0,0%	500,00	2,0%	0,0%
Prejuízos Acumulados	- 2.248,53	-7,9%	97,7%	- 1.544,65	-7,9%	-31,3%	- 1.498,54	-6,0%	-3,0%

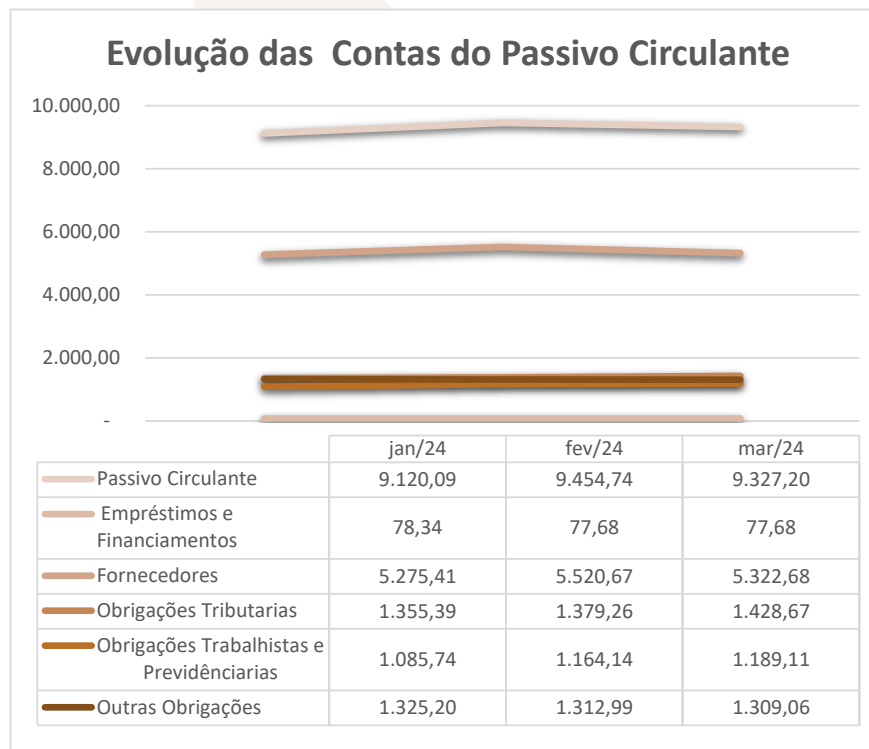
Fonte: Balanços Patrimoniais e Balancetes de Verificação fornecidos pela Recuperanda

Av. Dr. Gastão Vidigal, 851 – sl. 04, Jardim Aclimação, Maringá-PR.

(44) 3225-9433 | contato@auxiliaconsultores.com.br



Graficamente, a evolução do (i) passivo circulante, cujo saldo total no mês de **março de 2024** foi R\$ 9,327 milhões, poderá ser melhor visualizada no esquema ao lado, o qual engloba as principais contas que o compõem, quais sejam: a) *Empréstimos e financiamentos*; b) *Fornecedores*; c) *Obrigações fiscais*, representadas pelo débito tributário que a Devedora possui junto ao fisco Federal, Municipal e sindicatos; d) *Obrigações trabalhistas e previdenciárias* e; e) *Outras Obrigações*.

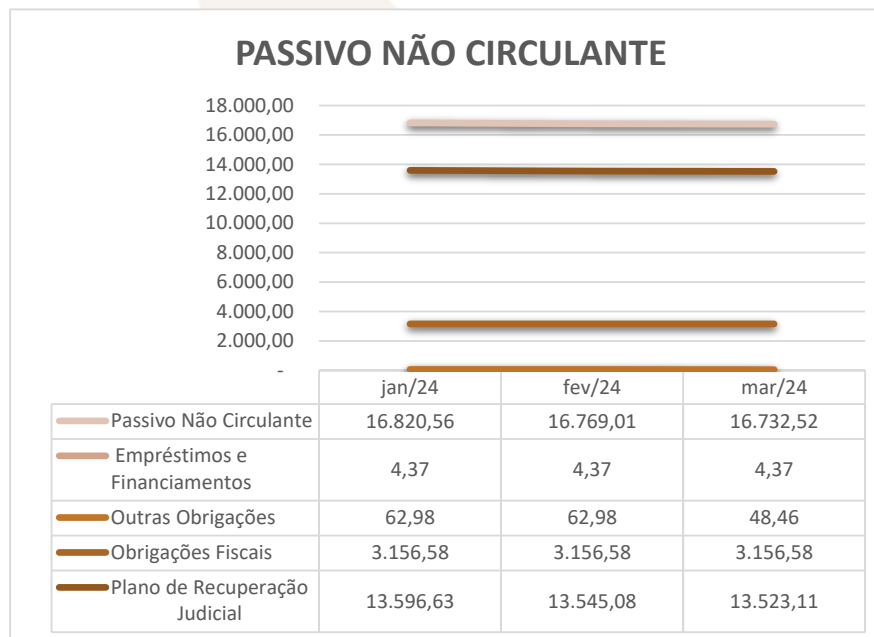


Av. Dr. Gastão Vidigal, 851 – sl. 04, Jardim Aclimação, Maringá-PR.

(44) 3225-9433 | contato@auxiliaconsultores.com.br



Ainda, o (ii) passivo não circulante, que no mês de **março de 2024** apresentou saldo total de R\$ 16,732 milhões, composto pelas contas: a) *empréstimos e financiamentos*; b) *outras obrigações*; c) *obrigações fiscais* e; d) *plano de recuperação judicial*:

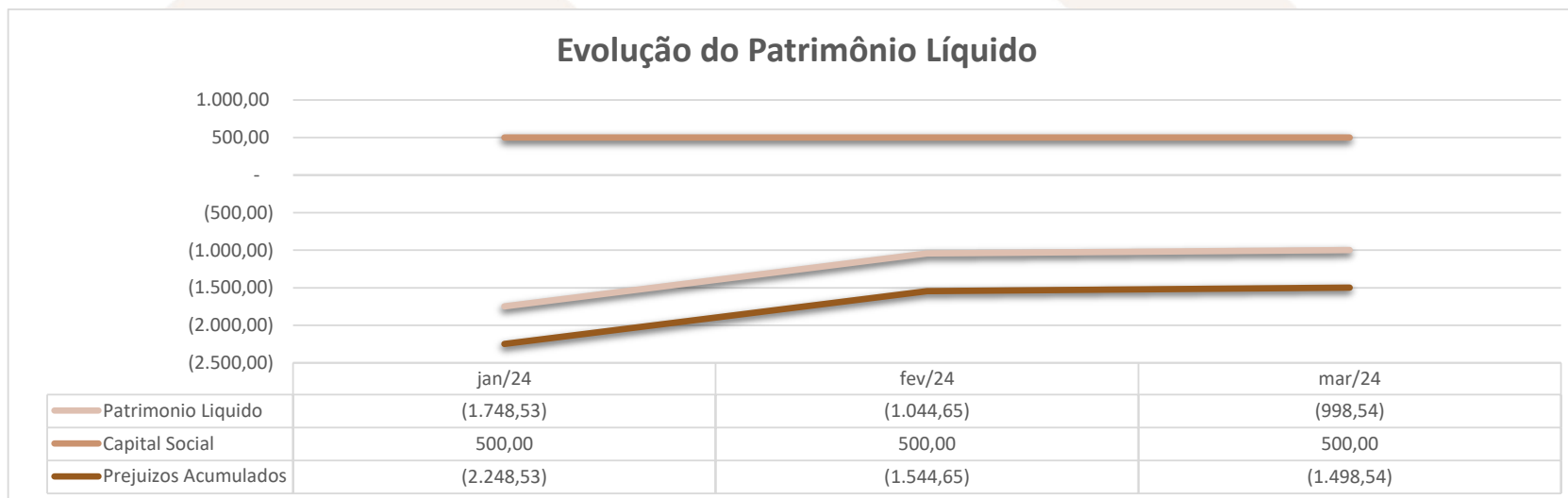


Av. Dr. Gastão Vidigal, 851 – sl. 04, Jardim Aclimação, Maringá-PR.

(44) 3225-9433 | contato@auxiliaconsultores.com.br



Já o (iii) patrimônio líquido, que no mês de **março de 2024** apresentou saldo total de R\$ 998,54 mil negativos, está composto pelas contas: a) *Capital social*, formada por recursos que os sócios cotistas integralizaram na empresa; e, b) *Lucro ou prejuízo acumulado*, representada pelos resultados que a Devedora vem apurando desde a sua constituição, descontados os lucros distribuídos. Veja-se o esquema abaixo:



Av. Dr. Gastão Vidigal, 851 – sl. 04, Jardim Aclimação, Maringá-PR.

(44) 3225-9433 | contato@auxiliaconsultores.com.br



**DEMONSTRAÇÃO DE RESULTADO DO EXERCÍCIO “DRE”:** Quanto a “DRE” da Devedora em análise, formado por (i) receita operacional bruta; (ii) custos totais; e, (iii) lucro ou prejuízo do período, sua evolução entre os meses de janeiro, fevereiro e **março de 2024** pode ser melhor identificada na tabela abaixo:

## DEMONSTRATIVO DO RESULTADO DO PERÍODO

### CONSTRUSERV SERVIÇOS GERAIS LTDA

DEMONSTRATIVO DE RESULTADO (Valores expresso em milhares de reais)	jan/24			fev/24			mar/24		
	R\$	AV	AH	R\$	AV	AH	R\$	AV	AH
Receita Operacional Bruta	1.787,71	100,0%	-91,96%	2.645,34	100,0%	47,97%	2.536,19	100,0%	-4,13%
Deduções	-288,47	-16,1%	-93,29%	-242,83	-9,2%	-15,82%	-251,55	-9,9%	3,59%
<b>RECEITA LIQUIDA</b>	<b>1.499,24</b>	<b>83,9%</b>	<b>-91,64%</b>	<b>2.402,51</b>	<b>90,8%</b>	<b>60,25%</b>	<b>2.284,64</b>	<b>90,1%</b>	<b>-4,91%</b>
Custos dos Produtos e Mercadorias Vendidas	-853,59	-47,7%	-91,19%	-1.242,91	-47,0%	45,61%	-1.149,93	-45,3%	-7,48%
<b>RESULTADO BRUTO</b>	<b>645,65</b>	<b>36,1%</b>	<b>-92,16%</b>	<b>1.159,60</b>	<b>43,8%</b>	<b>79,60%</b>	<b>1.134,72</b>	<b>44,7%</b>	<b>-2,15%</b>
<b>Despesas Operacionais</b>	<b>-861,85</b>	<b>-48,2%</b>	<b>-91,00%</b>	<b>-719,81</b>	<b>-27,2%</b>	<b>-16,48%</b>	<b>-846,55</b>	<b>-33,4%</b>	<b>17,61%</b>
Administrativas	-754,63	-42,2%	-89,76%	-541,99	-20,5%	-28,18%	-791,89	-31,2%	46,11%
Tributárias	-28,19	-1,6%	-80,15%	-124,64	-4,7%	342,07%	-11,37	-0,4%	-90,88%
Depreciação e Amortização	-46,27	-2,6%	-92,05%	-40,66	-1,5%	-12,11%	-46,13	-1,8%	13,45%
Resultado Financeiro	-34,29	-1,9%	-97,80%	-20,96	-0,8%	-38,87%	-12,49	-0,5%	-40,43%
Resultado não Operacional	1,54	-0,5%	-98,40%	8,45	-3,5%	449,39%	15,32	-6,1%	81,40%
<b>RESULTADO ANTES IRPJ E CSLL</b>	<b>-216,20</b>	<b>-12,1%</b>	<b>-83,78%</b>	<b>439,79</b>	<b>16,6%</b>	<b>-303,42%</b>	<b>288,17</b>	<b>11,4%</b>	<b>-34,48%</b>
Provisão CSLL	0,00	0,0%	0,00%	0,00	0,0%	0,00%	-41,26	-1,6%	0,00%
Provisão IRPJ	0,00	0,0%	0,00%	0,00	0,0%	0,00%	-108,60	-4,3%	0,00%
<b>RESULTADO DO EXERCÍCIO</b>	<b>-216,20</b>	<b>-12,1%</b>	<b>-87,04%</b>	<b>439,79</b>	<b>16,6%</b>	<b>-303,42%</b>	<b>138,31</b>	<b>5,5%</b>	<b>-68,55%</b>
<b>EBITDA</b>	<b>-135,64</b>	<b>-7,6%</b>	<b>-116,73%</b>	<b>501,41</b>	<b>19,0%</b>	<b>-469,65%</b>	<b>346,79</b>	<b>13,7%</b>	<b>-30,84%</b>

Fonte: Balanços Patrimoniais e Balancetes de Verificação fornecidos pela Recuperanda

Av. Dr. Gastão Vidigal, 851 – sl. 04, Jardim Aclimação, Maringá-PR.

(44) 3225-9433 | contato@auxiliaconsultores.com.br

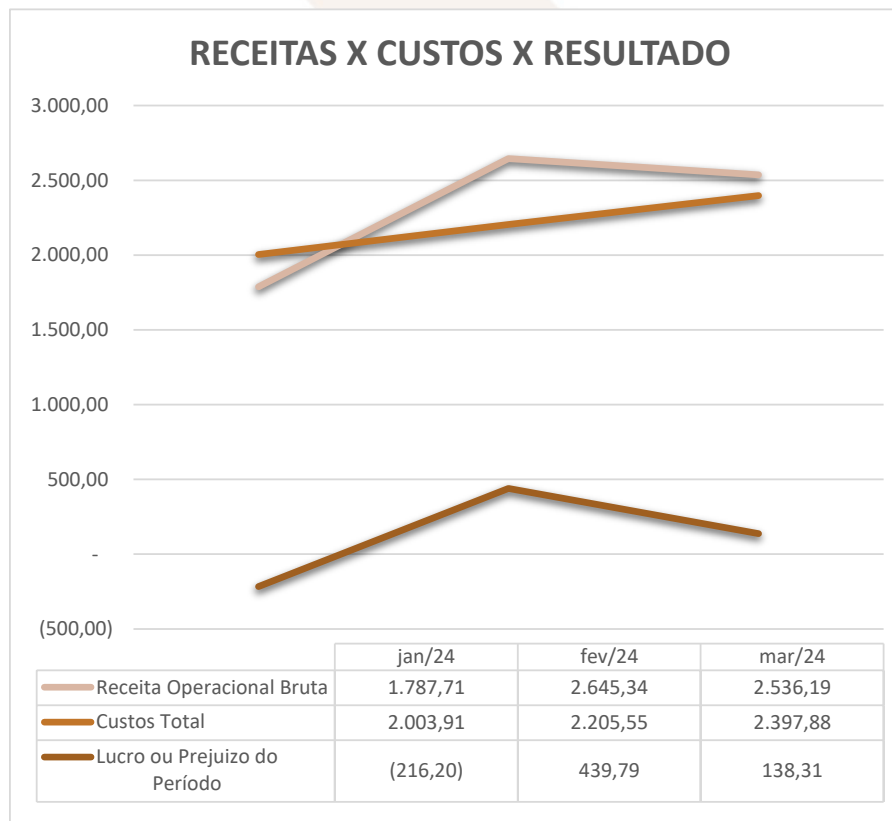


Para melhor exemplificar os saldos das contas que compõem o “DRE”, apresenta-se, abaixo, a evolução gráfica dos saldos nos meses de janeiro, fevereiro e **março de 2024**:

(i) Receita operacional bruta: Referida conta representa todos os recursos provenientes do serviço prestado pela Devedora e, no mês de **março/24**, totalizou R\$ 2,536 milhões.

(ii) Custos totais: Trata-se da soma de todos os custos necessários para a geração da receita operacional bruta, nela são incluídos os materiais aplicados na prestação de serviços, impostos, despesas administrativas e tributárias, resultados financeiros e provisões para IRPJ e CSLL. No mês de **março/24** o custo total foi de R\$ 2,397 milhões.

(iii) Prejuízo do período: Trata-se do resultado apurado em cada exercício, identificando-se no presente mês de competência que as receitas foram menores que os custos totais, acarretando em prejuízo. No mês de **março/24** a Devedora apresentou prejuízo no valor R\$ 138,31 mil.



Av. Dr. Gastão Vidigal, 851 – sl. 04, Jardim Aclimação, Maringá-PR.

(44) 3225-9433 | contato@auxiliaconsultores.com.br

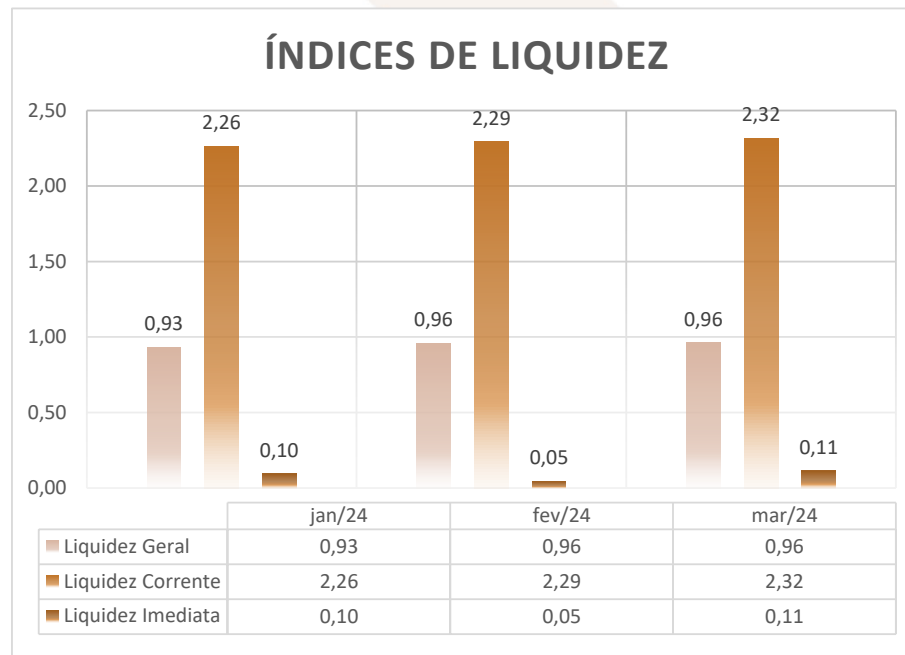


**ÍNDICE DE LIQUIDEZ:** No que se refere ao índice de liquidez da Devedora em análise, o qual corresponde a um indicador financeiro que revela o recurso disponível pela Devedora para quitar as obrigações com terceiros, nota-se que nos meses de janeiro, fevereiro e **março de 2024** foram apresentados os índices abaixo, subdivididos em (i) liquidez geral; (ii) liquidez corrente; e, (iii) liquidez imediata, conforme gráfico abaixo:

(i) Liquidez geral: 0,96 - é um indicador financeiro que demonstra a capacidade de pagamento da Devedora a longo prazo, assim, quanto maior for o índice de liquidez geral, melhor será a situação financeira da empresa.

(ii) Liquidez corrente: 2,32 - é um indicador financeiro que mostra a capacidade de uma empresa de quitar todas suas dívidas a curto prazo, ou seja, é a relação entre os valores previstos de entrada em caixa e também de saída, nesse caso, em um curto horizonte de tempo.

(iii) Liquidez imediata: 0,11 - é um indicador utilizado para mensurar a capacidade de uma empresa de arcar com as suas dívidas no momento imediato, ou seja, o capital disponível que pode ser utilizado imediatamente.

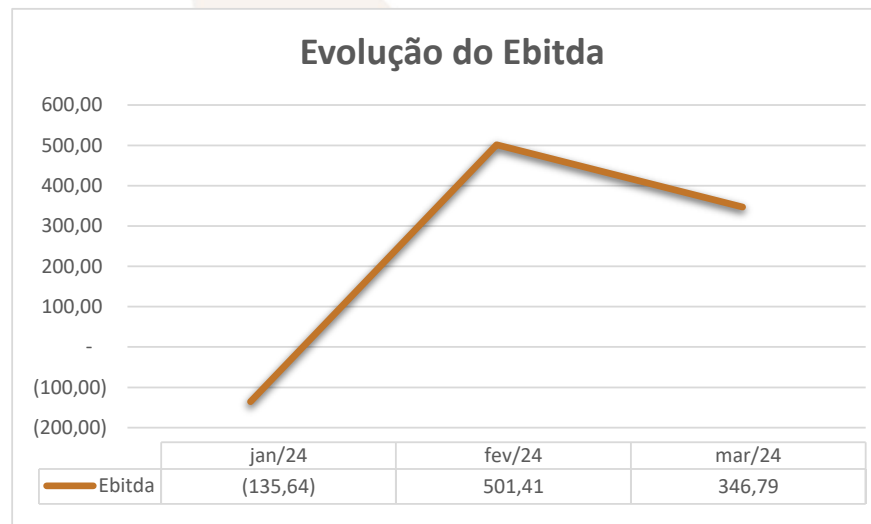


Av. Dr. Gastão Vidigal, 851 – sl. 04, Jardim Aclimação, Maringá-PR.

(44) 3225-9433 | contato@auxiliaconsultores.com.br



**EBITDA:** Este índice corresponde a quantidade de recursos que a empresa gera apenas em suas atividades principais, sem contar a rentabilidade de investimentos ou descontos de impostos, desta forma, quando a empresa apresenta EBITDA positivo, significa que a vida financeira da empresa está saudável, quando o EBITDA é negativo, significa que a empresa está passando por dificuldade financeira. No caso da Devedora em análise, em **março/24**, o EBITDA apresentado foi de R\$ 346,79 mil:



## VI. INFORMAÇÕES ADICIONAIS

No mês de março se encerrou a fase de verificação de crédito por parte da Administração Judicial, sendo a devedora bastante demandada para a apresentação de documentos e informações aptas a justificarem a composição dos créditos e suas respectivas classificações. Foram objeto de apreciação, também, todas as habilitações e divergências encaminhadas diretamente a esta auxiliar do juízo.

Av. Dr. Gastão Vidigal, 851 – sl. 04, Jardim Aclimação, Maringá-PR.

(44) 3225-9433 | contato@auxiliaconsultores.com.br





## VII. CONCLUSÃO

---

Sendo o que tinha a relatar para o momento, a Administração Judicial permanece à inteira disposição deste d. Juízo, bem como de todos os interessados para prestar quaisquer outros esclarecimentos que porventura se fizerem necessários.

Maringá, 6 de maio de 2024

**AUXILIA CONSULTORES**

Henrique Cavalheiro Ricci | OAB/PR 35.939

Av. Dr. Gastão Vidigal, 851 – sl. 04, Jardim Aclimação, Maringá-PR.

(44) 3225-9433 | contato@auxiliaconsultores.com.br

