

RELATÓRIO MENSAL DE ATIVIDADES

Competências: **outubro e novembro/2024**

Incidente nº **0022132-47.2021.8.16.0017**

Distribuído por dependência ao processo de recuperação judicial n.º 0017464-33.2021.8.16.0017, ajuizado por **Instituto de Oncologia e Hematologia Maringá Ltda. e Instituto de Hemoterapia Maringá Ltda.**, em trâmite perante a 3ª Vara Cível e Empresarial Regional de Maringá, Estado do Paraná.



Documento assinado digitalmente, conforme MP nº 2.200-2/2001, Lei nº 11.419/2006, resolução do Projudi, do TJPR/OE
Validação deste em <https://projudi.tjpr.jus.br/projudi/> - Identificador: PJ5NN 99T67 KYZS6 6HUUK

Sumário

I. ESCOPO DO PRESENTE TRABALHO	3
II. ESTRUTURA DAS RECUPERANDAS E QUADRO DE COLABORADORES	3
III. COMPOSIÇÃO DO PASSIVO SUJEITO.....	5
IV. DA FISCALIZAÇÃO DO CUMPRIMENTO DO PLANO DE RECUPERAÇÃO JUDICIAL	5
V. INFORMAÇÕES OPERACIONAIS.....	7
VI. INFORMAÇÕES E ANÁLISES CONTÁBEIS-FINANCEIRAS.....	8
a) Instituto de Oncologia e Hematologia Maringá Ltda. - “IOHM”.....	9
b) Instituto de Hemoterapia Maringá Ltda. – “IHM”.....	16
VII. CRONOGRAMA PROCESSUAL.....	24
VIII. CONSIDERAÇÕES FINAIS.....	26

Av. Dr. Gastão Vidigal, 851 – sl. 04, Jardim Aclimação, Maringá-PR.

(44) 3225-9433 | contato@auxiliaconsultores.com.br | www.auxiliaconsultores.com.br



I. ESCOPO DO PRESENTE TRABALHO

Trata-se o presente documento de Relatório Mensal de Atividade, elaborado nos termos do art. 22, II, “c” e “h”, da Lei 11.101/2005, lastreado na documentação contábil e financeira fornecida pelo Instituto de Oncologia e Hematologia Maringá Ltda. - “IOHM”, cujo objeto social principal é o atendimento e tratamento de pacientes acometidos com câncer, e pelo Instituto de Hemoterapia Maringá Ltda.– “IHM”, operando, especialmente, como banco de sangue.

II. ESTRUTURA DAS RECUPERANDAS E QUADRO DE COLABORADORES

Busca-se, no presente tópico, individualizar a estrutura administrativa e societária das Recuperandas, assim como a atividade desempenhada por cada uma delas, o que se faz a partir da análise dos documentos fornecidos pelo grupo à Administração Judicial, bem como com base nas visitas técnicas realizadas no estabelecimento das Recuperandas.

No que toca à estrutura societária e administrativa, tem-se a seguinte composição:

INTEGRANTE	ATRIBUIÇÃO
Paulo Moia Guirello	Sócio Administrador
Jussara Moura Guirello	Sócia Administradora

Av. Dr. Gastão Vidigal, 851 – sl. 04, Jardim Aclimação, Maringá-PR.

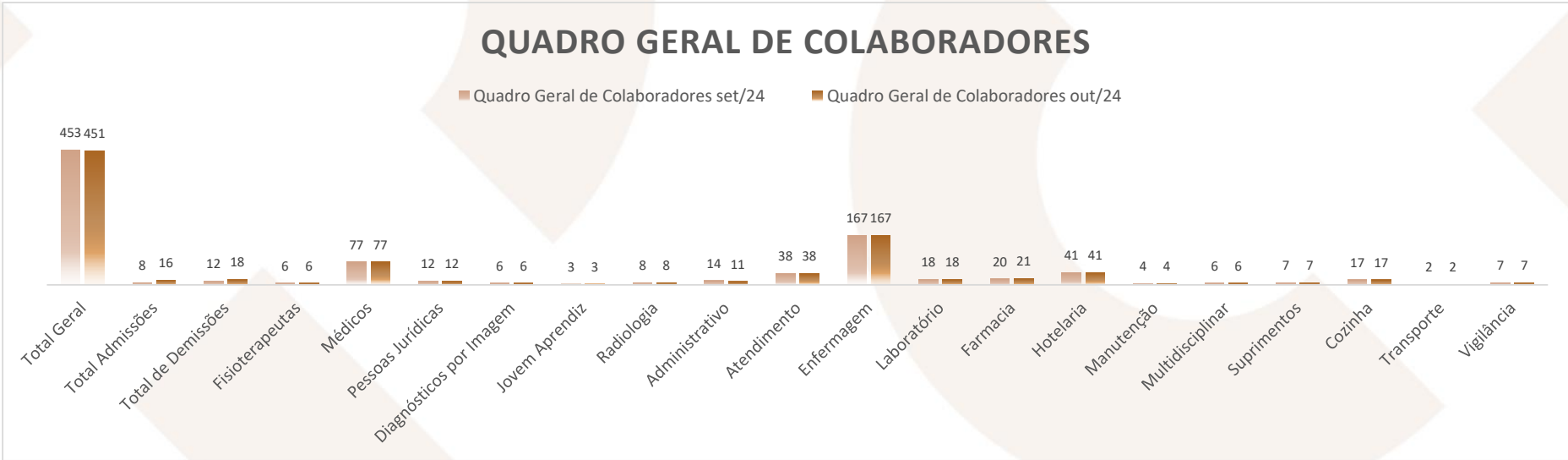
(44) 3225-9433 | contato@auxiliaconsultores.com.br | www.auxiliaconsultores.com.br



Luis Arthur Moura Guirello	CEO
Lenira Barbosa	Diretora Institucional

Ademais, não foram abertas novas filiais no mês em análise, mantendo-se ativa somente aquela localizada no Hospital Metropolitano de Sarandi/PR.

Apresenta-se, ainda, o quadro comparativo de colaboradores das Recuperandas entre os meses de setembro e outubro de 2024:



Av. Dr. Gastão Vidigal, 851 – sl. 04, Jardim Aclimação, Maringá-PR.

(44) 3225-9433 | contato@auxiliaconsultores.com.br | www.auxiliaconsultores.com.br



III. COMPOSIÇÃO DO PASSIVO SUJEITO

A situação do passivo ora apresentada é aquela decorrente da relação de credores veiculada no Edital, previsto no art. 7º, §2º, da Lei 11.101/2005, complementada a partir das impugnações de crédito julgadas até o momento, não tendo sido considerados, neste tópico, os pagamentos realizados em razão do cumprimento do plano de recuperação judicial, os quais serão objeto de análise no tópico subsequente:

CLASSE	VALOR
Classe I - Trabalhista	R\$ 526.781,80
Classe III - Quirografária	R\$ 12.325.331,32
Classe IV – ME e EPP	R\$ 3.022.113,87
TOTAL: R\$ 15.874.226,99	

IV. DA FISCALIZAÇÃO DO CUMPRIMENTO DO PLANO DE RECUPERAÇÃO JUDICIAL

Análise quanto ao pagamento dos créditos sujeitos realizados em novembro/2024

Com fundamento no art. 22, II, “a”, da Lei 11.101/2005 (“LREF”) esta Administração Judicial apresentou nos autos principais o **15º Relatório de fiscalização do cumprimento do Plano de Recuperação Judicial**, abordando, sinteticamente, as condições de pagamento previstas no PRJ homologado, além de informações a respeito dos pagamentos lá estabelecidos, com base nos comprovantes de pagamento franqueados

Av. Dr. Gastão Vidigal, 851 – sl. 04, Jardim Aclimação, Maringá-PR.

(44) 3225-9433 | contato@auxiliaconsultores.com.br | www.auxiliaconsultores.com.br



pelas Recuperandas e depósito judicial do dia 25.11.2024, cujo detalhamento encontra-se no relatório acostado nos autos principais de RJ, com resumo acostado na sequência:

Classe	Subclasse	Valor da classe	Valor da entrada	Remanescente após entrada c/ deságio	Data de início dos pagamentos, segundo PRJ	Data do último pagamento	Valor total pago até nov/24	Saldo da classe s/ correção
Classe I	Créditos trabalhistas de natureza estritamente salarial e vencidos até 03 meses antes da data do pedido de RJ, até o limite de 5 salários-mínimos	R\$ 526.781,80			21.09.2023	-	R\$ 554.322,26	R\$ 0,00
	Créditos Trabalhistas Incontroversos				25.09.2023	16.09.2024		
	Créditos Trabalhistas Controvertidos				A depender do julgamento*	-		
Classe III	Entrada de R\$ 3.000,00	R\$ 12.130.918,17	R\$ 403.373,27	R\$ 1.752.815,09	25.09.2023	16.09.2024	R\$ 409.773,20	R\$ 1.752.815,09
	Saldo remanescente aos R\$ 3.000,00				após carência*	-	-	
Classe IV	Entrada de R\$ 3.000,00	R\$ 2.756.794,67	R\$ 337.851,48	R\$ 362.841,47	25.09.2023	16.09.2024	R\$ 337.851,48	R\$ 362.841,47
	Saldo remanescente aos R\$ 3.000,00				após carência*	-	-	
Credores Parceiros	-	R\$ 459.732,35			-	25.11.2024	R\$ 103.046,28	R\$ 356.686,07

Av. Dr. Gastão Vidigal, 851 – sl. 04, Jardim Aclimação, Maringá-PR.

(44) 3225-9433 | contato@auxiliaconsultores.com.br | www.auxiliaconsultores.com.br



V. INFORMAÇÕES OPERACIONAIS

Relativas ao mês de novembro/2024

No dia 19 de novembro de 2024, representantes da Auxilia Consultores realizaram visita *in loco* à sede das Recuperandas. Durante a inspeção, foi constatado que as atividades do Grupo Hospital do Câncer estavam sendo conduzidas em condições de normalidade operacional. Não foram identificadas ou relatadas variações significativas na dinâmica das operações ou na qualidade dos serviços prestados.

As imagens realizadas no dia da visita seguem abaixo:



Av. Dr. Gastão Vidigal, 851 – sl. 04, Jardim Aclimação, Maringá-PR.

(44) 3225-9433 | contato@auxiliaconsultores.com.br | www.auxiliaconsultores.com.br





VI. INFORMAÇÕES E ANÁLISES CONTÁBEIS-FINANCEIRAS

Inicialmente, cumpre esclarecer que as informações ora relatadas foram fornecidas pelas Recuperandas por meio da Escrituração Contábil, Contas e Demonstrativos Mensais, na forma do art. 52, IV, da LREF, respondendo estas por sua conformidade e genuinidade. Ainda, embora se trate de recuperação judicial em regime de consolidação substancial, as Recuperandas possuem regimes contábeis e financeiros próprios, sendo, por este motivo, discriminadas individualmente, na forma dos itens subsequentes.

Av. Dr. Gastão Vidigal, 851 – sl. 04, Jardim Aclimação, Maringá-PR.

(44) 3225-9433 | contato@auxiliaconsultores.com.br | www.auxiliaconsultores.com.br



a) Instituto de Oncologia e Hematologia Maringá Ltda. - "IOHM":

ATIVO: O ativo total reflete todos os recursos econômicos controlados pela Recuperanda. Ele é composto pela soma do ativo circulante, que se refere a bens e direitos de curto prazo, e do ativo não circulante, que abrange recursos de longo prazo. No período analisado, apresentou variação, passando de R\$ 184.660.669,58 para **R\$ 184.799.542,85**, representando um aumento de **0,08%**.

BALANÇO PATRIMONIAL (Valores expresso em milhares de reais)	ago/24			set/24			out/24		
	R\$	AV	AH	R\$	AV	AH	R\$	AV	AH
ATIVO	185.369,36	100,0%	0,7%	184.660,67	100,0%	-0,4%	184.799,55	100,0%	0,1%
ATIVO CIRCULANTE	12.343,98	6,7%	10,6%	11.568,32	6,3%	-6,3%	11.630,56	6,3%	0,5%
Caixa e Equivalente de Caixa	1.277,92	0,7%	419,1%	167,21	0,1%	-86,9%	131,65	0,1%	-21,3%
Clientes	3.119,77	1,7%	-24,9%	3.181,96	1,7%	2,0%	3.294,30	1,8%	3,5%
Créditos Diversos	209,86	0,1%	0,0%	209,86	0,1%	0,0%	209,86	0,1%	0,0%
Adiantamentos a Fornecedores	4.056,11	2,2%	27,7%	3.900,48	2,1%	-3,8%	3.639,73	1,8%	-6,7%
Adiantamentos a Empregados	64,05	0,0%	13,3%	75,37	0,0%	17,7%	24,60	0,7%	-67,4%
Adiantamento de Distrib. Lucros	1.819,88	0,0%	0,0%	2.086,64	0,0%	0,0%	2.349,88	1,3%	12,6%
Tributos a Recuperar	758,46	0,4%	4,0%	793,61	0,4%	4,6%	830,93	0,4%	4,7%
Estoques	1.037,93	0,6%	-2,7%	1.153,19	0,6%	11,1%	1.149,62	0,6%	-0,3%
ATIVO NÃO CIRCULANTE	173.025,38	93,3%	0,0%	173.092,35	93,7%	0,0%	173.168,99	93,7%	0,0%
Empréstimos a Receber	3.618,61	2,0%	3,9%	3.691,59	2,0%	2,0%	3.743,97	2,0%	1,4%
Impostos Diferido	13.592,13	7,3%	0,0%	13.592,13	7,4%	0,0%	13.592,13	7,4%	0,0%
Depósitos Judiciais	116,64	0,1%	0,0%	116,64	0,1%	0,0%	116,64	0,1%	0,0%
Provisões	75.000,00	0,0%	0,0%	75.000,00	0,0%	0,0%	75.000,00	40,6%	0,0%
Investimentos	464,91	0,3%	-15,5%	464,91	0,3%	0,0%	464,91	0,3%	0,0%
Imobilizados	78.559,40	42,4%	0,0%	78.525,73	42,5%	0,0%	78.493,82	42,5%	0,0%
Intangível	3,24	0,0%	-13,0%	2,76	0,0%	-14,9%	2,27	0,0%	-17,5%
Ativo Compensatório	1.670,44	0,9%	2,1%	1.698,60	0,9%	1,7%	1.755,25	0,9%	3,3%

Fonte: Balanços Patrimoniais e Balancetes de Verificação fornecidos pela Recuperanda

A evolução do (i) ativo circulante, cujo saldo total no mês de outubro de 2024 foi de **R\$ 11,63 milhões**, engloba, principalmente, as seguintes contas: a) Disponível: com saldo de R\$ 131.646,00, incluindo contas bancárias e caixa. b) Clientes: com saldo de R\$ 3.294.295,86,

Av. Dr. Gastão Vidigal, 851 – sl. 04, Jardim Aclimação, Maringá-PR.

(44) 3225-9433 | contato@auxiliaconsultores.com.br | www.auxiliaconsultores.com.br



representando valores a receber. c) Outros créditos: com saldo de R\$ 7.055.000,94, que incluem adiantamentos e tributos a recuperar. d) Estoques: saldo total de R\$ 1.149.618,44, representado por materiais e medicamentos.

O (ii) ativo não circulante, que no mês de outubro de 2024 apresentou saldo total de **R\$ 173,16 milhões**, está composto pelas contas: a) Realizável a longo prazo: saldo de R\$ 92.452.737,47, incluindo depósitos judiciais e empréstimos a receber. b) Investimentos: representados por títulos e propriedades, totalizando R\$ 13.366.470,81. c) Imobilizado: bens de uso operacional, com saldo de R\$ 65.592.251,47, após deduções de depreciações. d) Intangível: representado por softwares, com saldo líquido de R\$ 2.273,96.

PASSIVO: No que toca ao passivo da Recuperanda em análise, cujo saldo total no mês de outubro de 2024 foi de **R\$ 184,79 milhões**, a evolução entre os meses de agosto, setembro e outubro de 2024 pode ser melhor identificada na tabela abaixo, subdividida entre o (i) passivo circulante; (ii) passivo não circulante; e, (iii) patrimônio líquido:

BALANÇO PATRIMONIAL (Valores expresso em milhares de reais)	ago/24			set/24			out/24		
	R\$	AV	AH	R\$	AV	AH	R\$	AV	AH
PASSIVO	185.397,52	100,0%	0,7%	184.660,67	100,0%	-0,4%	184.799,55	100,0%	0,1%
PASSIVO CIRCULANTE	27.575,32	14,9%	4,8%	28.550,12	15,5%	3,5%	29.238,86	15,8%	2,4%
Empréstimos e Financiamentos	1.642,75	0,9%	0,0%	1.842,75	1,0%	12,2%	2.042,75	1,1%	10,9%
Fornecedores	10.307,97	5,6%	5,7%	10.457,67	5,7%	1,5%	10.322,59	5,6%	-1,3%
Obrigações Fiscais	4.721,29	2,5%	4,7%	4.890,68	2,6%	3,6%	5.101,80	2,8%	4,3%
Obrigações Trabalhistas	1.498,59	0,8%	-1,1%	1.364,38	0,7%	-9,0%	1.334,23	0,7%	-2,2%
Obrigações Previdenciárias	7.044,09	3,8%	5,1%	7.395,16	4,0%	5,0%	7.748,71	4,2%	4,8%
Provisões	2.360,63	1,3%	7,2%	2.442,79	1,3%	3,5%	2.532,07	1,4%	3,7%
Outras Obrigações	-	0,0%	0,0%	156,70	0,1%	0,0%	156,70	0,1%	0,0%
PASSIVO NÃO CIRCULANTE	50.240,05	27,1%	-0,3%	50.067,15	27,1%	-0,3%	48.895,62	26,5%	-2,3%
Parcelamentos de Impostos	40.166,09	21,7%	0,0%	40.166,09	21,8%	0,0%	40.166,09	21,7%	0,0%
Receitas/Despesas Diferidas	1.585,00	0,9%	0,0%	1.585,00	0,9%	0,0%	621,00	0,3%	-60,8%
Empréstimos e Financiamentos	8.488,96	4,6%	-2,0%	8.316,06	4,5%	-2,0%	8.108,53	4,4%	-2,5%

Av. Dr. Gastão Vidigal, 851 – sl. 04, Jardim Aclimação, Maringá-PR.

(44) 3225-9433 | contato@auxiliaconsultores.com.br | www.auxiliaconsultores.com.br



PASSIVO NÃO CIRCULANTE - (RJ)	3.178,40	1,7%	-1,5%	2.410,18	1,3%	-24,2%	2.498,86	1,4%	3,7%
Empréstimos	858,11	0,5%	0,0%	858,11	0,5%	0,0%	858,11	0,5%	0,0%
Fornecedores	2.070,55	1,1%	-0,9%	1.552,07	0,8%	-25,0%	1.640,75	0,9%	5,7%
Trabalhista - Recuperação Judicial	249,74	0,0%	-10,4%	-	0,0%	-100,0%	-	0,0%	0,0%
PATRIMÔNIO LÍQUIDO	102.705,15	55,4%	0,2%	101.934,61	55,2%	-0,8%	102.410,97	55,4%	0,5%
Capital Social	3.282,00	1,8%	0,0%	3.282,00	1,8%	0,0%	3.282,00	1,8%	0,0%
Ajuste Avaliação Patrimonial	72.650,30	39,2%	0,0%	72.650,30	39,3%	0,0%	72.650,30	39,3%	0,0%
Lucros Acumulados	26.772,85	14,4%	0,6%	26.002,31	14,1%	-2,9%	26.478,67	14,3%	1,8%
Passivo Compensatório	1.698,60	0,9%	1,7%	1.698,60	0,9%	0,0%	1.755,25	0,9%	3,3%

Fonte: Balanços Patrimoniais e Balancetes de Verificação fornecidos pela Recuperanda

O (i) passivo circulante, cujo saldo total no mês de outubro de 2024 foi **R\$ 29,23 milhões**, engloba, principalmente, as seguintes contas: a) *Empréstimos e financiamentos*, representados por concessões de crédito em espécie, para utilização no giro da empresa; b) *Fornecedores*; c) *Obrigações fiscais*, representadas pelo débito tributário que a Recuperanda possui junto ao fisco Federal, Municipal e sindicatos; d) *Obrigações trabalhistas e previdenciárias*; e, e) *Provisões*, representadas por provisões para 13º salários, férias e encargos previdenciários sobre as verbas.

O (ii) passivo não circulante, que no mês de outubro de 2024 apresentou saldo total de **R\$ 51,39 milhões**, está composto pelas contas: a) *empréstimos e financiamentos*, representado por concessões de crédito em espécie, para utilização no giro da empresa; b) *Parcelamento de impostos*; c) *Despesas diferidas*, representada por montantes que vão gerar um passivo para uma prestação de serviço futuro, ou a entrega posterior de bens; e, d) *Fornecedores RJ*: representado por valores devidos a fornecedores que estavam na conta do Ativo Circulante mas, devido ao pedido de recuperação judicial, foram transferidos para o Passivo Não Circulante.

Já o (ii) patrimônio líquido, que no mês de outubro de 2024 apresentou saldo total de **R\$ 102,41 milhões**, está composto pelas contas: a) *Capital social*, formada por recursos que os sócios cotistas integralizaram na empresa; e, b) *Lucro Acumulado*, representada pelos resultados que a Recuperanda vem apurando desde a sua constituição, descontados os lucros distribuídos.

Av. Dr. Gastão Vidigal, 851 – sl. 04, Jardim Aclimação, Maringá-PR.

(44) 3225-9433 | contato@auxiliaconsultores.com.br | www.auxiliaconsultores.com.br



DEMONSTRAÇÃO DE RESULTADO DO EXERCÍCIO “DRE”: Quanto a “DRE” da Recuperanda em análise, formado por (i) receita operacional bruta; (ii) custos totais; e, (iii) lucro ou prejuízo do período, sua evolução entre os meses de agosto, setembro e outubro de 2024 pode ser melhor identificada na tabela abaixo:

DEMONSTRATIVO DE RESULTADO (Valores expresso em milhares de reais)	ago/24			set/24			out/24		
	R\$	AV	AH	R\$	AV	AH	R\$	AV	AH
Receita Operacional Bruta	4.723,36	100,0%	-2,87%	3.630,90	100,0%	-23,13%	5.152,92	100,0%	41,92%
Deduções	-239,06	-5,1%	-3,48%	-205,15	-5,7%	-14,19%	-198,19	-3,8%	-3,39%
RECEITA LIQUIDA	4.484,30	94,9%	-2,84%	3.425,75	94,3%	-23,61%	4.954,73	96,2%	44,63%
Custos dos Serviços Prestados	-2.277,90	-48,2%	-14,47%	-2.075,37	-57,2%	-8,89%	-2.220,83	-43,1%	7,01%
RESULTADO BRUTO	2.206,40	46,7%	13,03%	1.350,38	37,2%	-38,80%	2.733,90	53,1%	102,45%
Despesas Operacionais	-2.050,12	-43,4%	-16,77%	-2.120,91	-58,4%	3,45%	-2.266,14	-44,0%	6,85%
Despesas Administrativas	-2.146,61	-45,4%	-25,87%	-2.019,03	-55,6%	-5,94%	-2.154,12	-41,8%	6,69%
Impostos e Taxas	-7,13	-0,2%	-11,98%	-8,11	-0,2%	13,61%	-8,11	-0,2%	0,00%
Depreciação e Amortização	-34,16	-0,7%	0,00%	-34,16	-0,9%	0,00%	-34,16	-0,7%	0,00%
Receitas Financeiras	11,48	0,2%	313,20%	-78,70	-2,2%	-785,62%	18,07	0,4%	-122,96%
Despesas Financeiras	-12,01	0,0%	161,19%	-12,01	0,0%	0,00%	-117,46	-2,3%	877,96%
Outras Receitas	138,32	2,9%	-70,97%	31,09	0,9%	-77,52%	29,63	0,6%	-4,71%
RESULTADO ANTES IRPJ E CSLL	156,28	3,3%	-130,58%	-770,53	-21,2%	-593,05%	467,75	9,1%	-160,71%
Provisão CSLL - Diferido	0,00	0,0%	0,00%	0,00	0,0%	0,00%	0,00	0,0%	0,00%
Provisão IRPJ - Diferido	0,00	0,0%	0,00%	0,00	0,0%	0,00%	0,00	0,0%	0,00%
RESULTADO DO EXERCÍCIO	156,28	3,3%	-130,58%	-770,53	-21,2%	-593,05%	467,75	9,1%	-160,71%
EBITDA	202,45	4,3%	-142,86%	-724,36	-19,9%	-457,80%	619,37	12,0%	-185,51%

Fonte: Balanços Patrimoniais e Balancetes de Verificação fornecidos pela Recuperanda

Vejamos, abaixo, os principais grupos de contas que compõem a **DEMONSTRAÇÃO DE RESULTADO DO EXERCÍCIO “DRE”**:

Av. Dr. Gastão Vidigal, 851 – sl. 04, Jardim Aclimação, Maringá-PR.

(44) 3225-9433 | contato@auxiliaconsultores.com.br | www.auxiliaconsultores.com.br




(i) Receita operacional bruta: Referida conta representa todos os recursos provenientes do serviço prestado pela Recuperanda e, no mês de outubro/24, totalizou R\$ 5,15 milhões.

(ii) Custos totais: Trata-se da soma de todos os custos necessários para a geração da receita operacional bruta, nela são incluídos os materiais aplicados na prestação de serviços, impostos, despesas administrativas e tributárias, resultados financeiros e provisões para IRPJ e CSLL. No mês de outubro/24 o custo total foi de R\$ 4,68 milhões.

(iii) Prejuízo do período: É o resultado apurado em cada exercício. No mês de outubro/24 a Recuperanda apresentou lucro no valor R\$ 467,75 mil.

RECEITAS X CUSTOS X RESULTADO



	ago/24	set/24	out/24
Receita Operacional Bruta	4.723,36	3.630,90	5.152,92
Custos Total	4.567,08	4.401,43	4.685,16
Lucro do Período	156,28	(770,53)	467,75

Av. Dr. Gastão Vidigal, 851 – sl. 04, Jardim Aclimação, Maringá-PR.

(44) 3225-9433 | contato@auxiliaconsultores.com.br | www.auxiliaconsultores.com.br

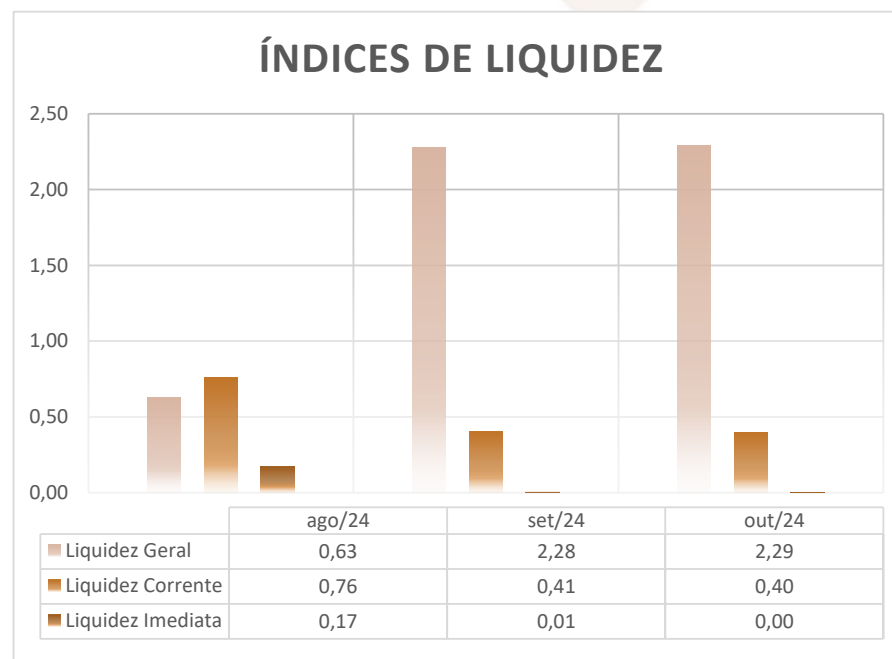


ÍNDICE DE LIQUIDEZ: No que se refere ao índice de liquidez da Recuperanda em análise, o qual corresponde a um indicador financeiro que revela o recurso disponível pela Recuperanda para quitar as obrigações com terceiros, nota-se que nos meses de agosto, setembro e outubro de 2024 foram apresentados os índices abaixo, subdivididos em (i) liquidez geral; (ii) liquidez corrente; e, (iii) liquidez imediata, conforme gráfico abaixo:

(i) Liquidez geral: 2,29 - é um indicador financeiro que demonstra a capacidade de pagamento da Recuperanda a longo prazo, assim, quanto maior for o índice de liquidez geral, melhor será a situação financeira da empresa.

(ii) Liquidez corrente: 0,40 - é um indicador financeiro que mostra a capacidade de uma empresa de quitar todas suas dívidas a curto prazo, ou seja, é a relação entre os valores previstos de entrada em caixa e também de saída, nesse caso, em um curto horizonte de tempo.

(iii) Liquidez imediata: 0,00 - é um indicador utilizado para mensurar a capacidade de uma empresa de arcar com as suas dívidas no momento imediato, ou seja, o capital disponível que pode ser utilizado imediatamente.

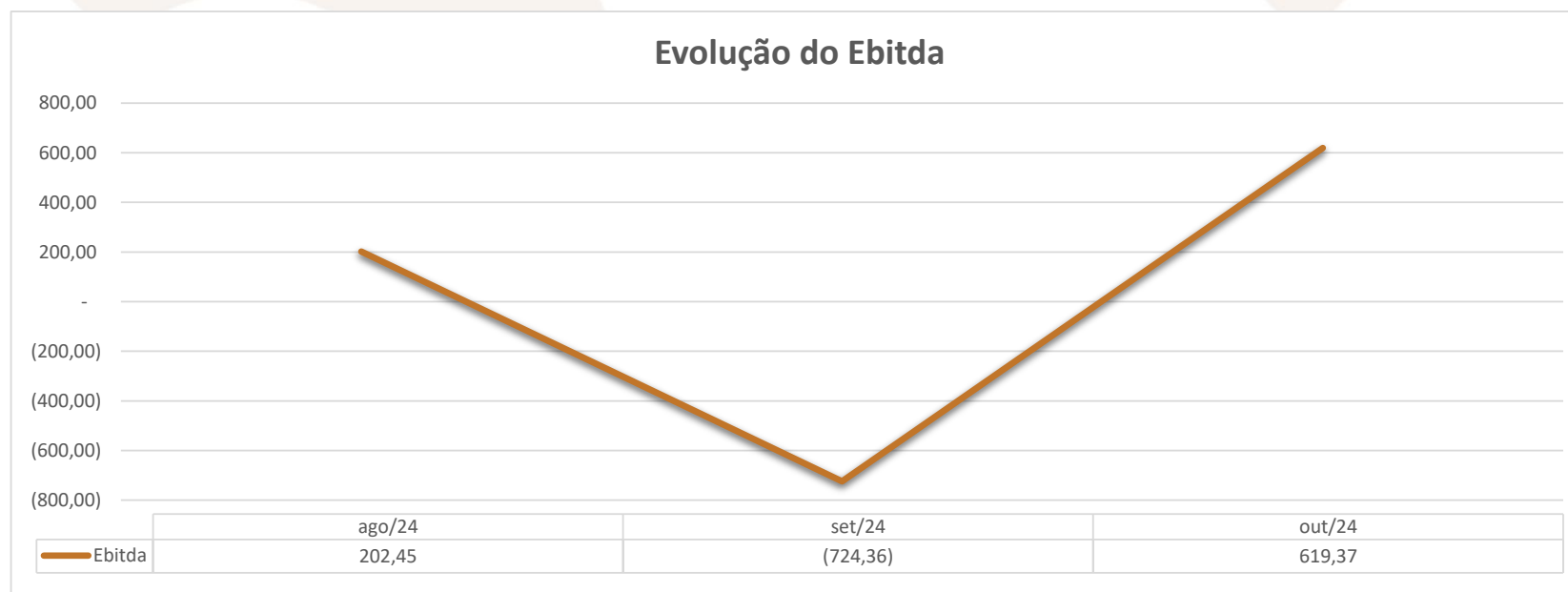


Av. Dr. Gastão Vidigal, 851 – sl. 04, Jardim Aclimação, Maringá-PR.

(44) 3225-9433 | contato@auxiliaconsultores.com.br | www.auxiliaconsultores.com.br



EBITDA: Este índice corresponde a quantidade de recursos que a empresa gera apenas em suas atividades principais, sem contar a rentabilidade de investimentos ou descontos de impostos, desta forma, quando a empresa apresenta EBITDA positivo, significa que a vida financeira da empresa está saudável, quando o EBITDA é negativo, significa que a empresa está passando por dificuldade financeira. No caso da Recuperanda em análise, em outubro/24, o EBITDA apresentado foi de R\$ 619,37 mil.



Av. Dr. Gastão Vidigal, 851 – sl. 04, Jardim Aclimação, Maringá-PR.

(44) 3225-9433 | contato@auxiliaconsultores.com.br | www.auxiliaconsultores.com.br



b) Instituto de Hemoterapia Maringá Ltda. – “IHM”:

ATIVO: O ativo total reflete todos os recursos econômicos controlados pela Recuperanda. Ele é composto pela soma do ativo circulante, que se refere a bens e direitos de curto prazo, e do ativo não circulante, que abrange recursos de longo prazo. No período analisado, apresentou variação, passando de **R\$ 2.891.351,50** para **R\$ 3.038.218,04**, representando um aumento de **5,08%**.

BALANÇO PATRIMONIAL (Valores expresso em milhares de reais)	ago/24			set/24			out/24		
	R\$	AV	AH	R\$	AV	AH	R\$	AV	AH
ATIVO	2.620,32	100,0%	0,0%	2.891,35	100,0%	10,3%	3.038,22	100,0%	5,1%
ATIVO CIRCULANTE	1.495,66	57,1%	0,1%	1.761,49	60,9%	17,8%	1.909,24	62,8%	8,4%
Caixa e Equivalente de Caixa	6,12	0,2%	100,0%	-	0,0%	100,0%	80,24	2,6%	100,0%
Clientes	767,89	29,3%	0,9%	818,35	28,3%	6,6%	889,11	29,3%	8,6%
Créditos Diversos	1,58	0,1%	0,0%	1,58	0,1%	0,0%	1,58	0,1%	0,0%
Adiantamentos a Fornecedores	595,57	22,7%	5,3%	608,19	21,0%	2,1%	606,97	20,0%	-0,2%
Adiantamentos a Empregados	4,87	0,2%	2196,3%	7,38	0,3%	51,5%	0,00	0,0%	-100,0%
Tributos a recuperar	96,83	3,7%	0,5%	98,60	3,4%	1,8%	98,87	3,3%	0,3%
Estoques	22,79	0,9%	-64,7%	227,40	7,9%	897,8%	232,47	7,7%	2,2%
ATIVO NÃO CIRCULANTE	1.105,35	42,2%	-0,1%	1.104,46	38,2%	-0,1%	1.103,57	36,3%	-0,1%
Impostos Diferido	737,60	28,1%	0,0%	737,60	25,5%	0,0%	737,60	24,3%	0,0%
Depósitos Judiciais	11,26	0,4%	0,0%	11,26	0,4%	0,0%	11,26	0,4%	0,0%
Investimentos	12,10	0,5%	0,0%	12,10	0,4%	0,0%	12,10	0,4%	0,0%
Imobilizados	344,39	13,1%	-0,3%	343,50	11,9%	-0,3%	342,62	11,3%	-0,3%
ATIVO COMPENSATÓRIO	19,31	0,0%	0,0%	25,40	0,0%	0,0%	25,40	0,8%	100,0%
Contrato de Comodato	19,31	0,0%	0,0%	25,40	0,0%	0,0%	25,40	0,8%	0,0%

Fonte: Balanços Patrimoniais e Balancetes de Verificação fornecidos pela Recuperanda

Av. Dr. Gastão Vidigal, 851 – sl. 04, Jardim Aclimação, Maringá-PR.

(44) 3225-9433 | contato@auxiliaconsultores.com.br | www.auxiliaconsultores.com.br



A evolução do (i) **ativo circulante**, cujo saldo total no mês de outubro de 2024 foi de **R\$ 1.909.244,56**, engloba, principalmente, as seguintes contas: a) Caixas e depósitos bancários à vista: com saldo de R\$ 80.238,58; b) Clientes: com saldo de R\$ 889.109,70, representado, principalmente, por "duplicatas a receber"; c) Adiantamentos a fornecedores: representados por antecipações aos fornecedores em razão da aquisição de bens e serviços antes da entrega efetiva, com saldo de R\$ 606.971,26; d) Adiantamentos a empregados: antecipações de verbas trabalhistas oferecidas pela Recuperanda aos seus colaboradores, com saldo de R\$ 0,56; e) Estoques: saldo total de R\$ 232.473,99, representado principalmente por materiais e medicamentos.

O (ii) **ativo não circulante**, que no mês de outubro de 2024 apresentou saldo total de **R\$ 1.103.573,00**, está composto, principalmente, pelas contas: a) Depósitos judiciais: representados por bloqueios judiciais e outras ações, com saldo de R\$ 11.256,94; b) Impostos diferidos: com saldo total de R\$ 737.601,89; c) Investimentos: representados por cotas de capitais e títulos de capitalização, com saldo de R\$ 12.098,75; d) Imobilizado operacional: bens e direitos adquiridos para manutenção das atividades, com saldo líquido de R\$ 342.615,42.

PASSIVO: O passivo total da Recuperanda apresentou saldo de **R\$ 3.038,22 milhões** no mês de outubro de 2024. Ele está subdividido em (i) passivo circulante, (ii) passivo não circulante, e (iii) patrimônio líquido:

Av. Dr. Gastão Vidigal, 851 – sl. 04, Jardim Aclimação, Maringá-PR.

(44) 3225-9433 | contato@auxiliaconsultores.com.br | www.auxiliaconsultores.com.br



BALANÇO PATRIMONIAL (Valores expresso em milhares de reais)	ago/24			set/24			out/24		
	R\$	AV	AH	R\$	AV	AH	R\$	AV	AH
PASSIVO	2.620,32	100,0%	0,0%	2.891,35	100,0%	10,3%	3.038,22	100,0%	5,1%
PASSIVO CIRCULANTE	1.058,33	40,4%	1,6%	1.147,33	39,7%	8,4%	1.254,03	41,3%	9,3%
Empréstimos	0,00	0,0%	0,0%	3,96	0,1%	0,0%	-	0,0%	0,0%
Fornecedores	65,00	2,5%	-21,5%	116,84	4,0%	79,8%	113,48	3,7%	-2,9%
Obrigações Fiscais	234,90	9,0%	4,3%	241,00	8,3%	2,6%	251,54	8,3%	4,4%
Obrigações Trabalhistas	224,37	8,6%	-4,9%	223,31	7,7%	-0,5%	227,31	7,5%	1,8%
Obrigações Previdenciárias	339,45	13,0%	9,1%	366,98	12,7%	8,1%	394,77	13,0%	7,6%
Provisões	194,61	7,4%	4,6%	195,24	6,8%	0,3%	201,51	6,6%	3,2%
Outras Obrigações	-	0,0%	0,0%	-	0,0%	0,0%	65,43	2,2%	100,0%
PASSIVO NÃO CIRCULANTE	6.272,88	239,4%	2,2%	6.350,88	219,7%	1,2%	6.453,78	212,4%	1,6%
Empréstimos	3.290,64	52,5%	4,3%	3.368,64	53,0%	2,4%	3.471,53	53,8%	3,1%
Parcelamentos de Impostos	2.805,03	107,0%	0,0%	2.805,03	97,0%	0,0%	2.805,03	92,3%	0,0%
Sócios e Diretores	6,82	0,0%	0,0%	6,82	0,0%	0,0%	6,82	0,2%	0,0%
Receitas/Despesas Diferidas	170,39	6,5%	0,0%	170,39	5,9%	0,0%	170,39	5,6%	0,0%
PATRIMÔNIO LÍQUIDO	-4.730,21	-180,5%	3,3%	- 4.632,27	-160,2%	-2,1%	- 4.694,99	-154,5%	1,4%
Capital Social	317,85	12,1%	0,0%	317,85	11,0%	0,0%	317,85	10,5%	0,0%
Reserva de Capital	0,31	0,0%	0,0%	0,31	0,0%	0,0%	0,31	0,0%	0,0%
Adto. Futuro Aumento Capital	89,32	3,4%	0,0%	89,32	3,1%	0,0%	89,32	2,9%	0,0%
Reserva de Avaliação Patrimonial	270,88	0,0%	0,0%	270,88	0,0%	0,0%	270,88	8,9%	0,0%
Prejuízos Acumulados	-5.408,57	-206,4%	2,9%	- 5.310,63	-183,7%	-1,8%	- 5.373,36	-176,9%	1,2%
PASSIVO COMPENSATÓRIO	19,31	0,7%	0,0%	25,40	0,9%	0,0%	25,40	0,8%	0,0%
Contrato de Comodato	19,31	0,0%	0,0%	25,40	0,0%	0,0%	25,40	0,8%	0,0%

Fonte: Balanços Patrimoniais e Balancetes de Verificação fornecidos pela Recuperanda

O (i) passivo circulante, cujo saldo total no mês de outubro de 2024 foi R\$ 1,25 milhão, engloba, principalmente, as seguintes contas: a) *Fornecedores*; b) *Obrigações fiscais*, representadas pelo débito tributário que a Recuperanda possui junto ao fisco Federal, Municipal e

Av. Dr. Gastão Vidigal, 851 – sl. 04, Jardim Aclimação, Maringá-PR.

(44) 3225-9433 | contato@auxiliaconsultores.com.br | www.auxiliaconsultores.com.br



sindicatos; c) *Obrigações trabalhistas e previdenciárias*; e, d) *Provisões*, representadas por provisões para 13º salários, férias e encargos previdenciários sobre as verbas.

Ainda, o (ii) passivo não circulante, que no mês de outubro de 2024 apresentou saldo total de **R\$ 6,45 milhões**, está composto pelas contas:

a) *empréstimos*, representado por concessões de crédito em espécie, para utilização no giro da empresa; b) *Parcelamento de impostos*; c) *Despesas diferidas*, representada por montantes que vão gerar um passivo para uma prestação de serviço futuro, ou a entrega posterior de bens; d) *Fornecedores RJ*: representado por valores devidos a fornecedores que estavam na conta do Ativo Circulante mas, devido ao pedido de recuperação judicial, foram transferidos para o Passivo Não Circulante; e, e) *empréstimos RJ*: representado por empréstimos que estavam na conta do Ativo Circulante mas, devido ao pedido de recuperação judicial, foram transferidos para o Passivo Não Circulante.

Já o (ii) patrimônio líquido, que no mês de outubro de 2024 apresentou saldo total de **R\$ 4,69 milhões negativo**, está composto pelas contas:

a) *Capital social*, formada por recursos que os sócios cotistas integralizaram na empresa; b) *Prejuízo acumulado*, representada pelos resultados que a Recuperanda vem apurando desde a sua constituição, descontados os lucros distribuídos.

Av. Dr. Gastão Vidigal, 851 – sl. 04, Jardim Aclimação, Maringá-PR.

(44) 3225-9433 | contato@auxiliaconsultores.com.br | www.auxiliaconsultores.com.br



DEMONSTRAÇÃO DE RESULTADO DO EXERCÍCIO “DRE”: Quanto a “DRE” da Recuperanda em análise, formado por (i) receita operacional bruta; (ii) custos totais; e, (iii) prejuízo do período, sua evolução entre os meses de agosto, setembro e outubro de 2024 pode ser melhor identificada na tabela abaixo:

DEMONSTRATIVO DE RESULTADO (Valores expresso em milhares de reais)	ago/24			set/24			out/24		
	R\$	AV	AH	R\$	AV	AH	R\$	AV	AH
Receita Operacional Bruta	139,60	100,0%	5,90%	167,22	100,0%	19,78%	137,79	100,0%	-17,60%
Deduções	-7,89	-5,7%	5,90%	-9,45	-5,6%	19,78%	-7,79	-5,6%	-17,60%
RECEITA LIQUIDA	131,71	94,3%	5,90%	157,77	94,4%	19,78%	130,00	94,4%	-17,60%
Custos dos Serviços Prestados	-224,99	-161,2%	33,49%	8,42	5,0%	-103,74%	-244,32	-177,3%	-3002,29%
RESULTADO BRUTO	-93,28	-66,8%	111,18%	166,19	99,4%	-278,16%	-114,32	-83,0%	-168,79%
Despesas Operacionais	-58,87	-42,2%	-6,74%	-68,25	-40,8%	15,92%	-46,06	-33,4%	-32,52%
Despesas Administrativas	-57,41	-41,1%	-6,24%	-64,29	-38,4%	12,00%	-43,15	-31,3%	-32,88%
Impostos e Taxas	0,00	0,0%	0,00%	0,00	0,0%	0,00%	0,00	0,0%	0,00%
Depreciação e Amortização	-0,89	-0,6%	0,00%	-0,89	-0,5%	0,00%	-0,89	-0,6%	0,00%
Resultado Financeiro	-0,64	-0,5%	-40,38%	-3,07	-1,8%	378,60%	-2,22	-1,6%	-27,69%
Outras Receitas	0,06	0,0%	0,00%	0,00	0,0%	0,00%	0,20	0,1%	0,00%
RESULTADO ANTES IRPJ E CSLL	-152,15	-109,0%	41,80%	97,94	58,6%	-164,37%	-160,37	-116,4%	-263,75%
Provisão CSLL - Diferido	0,00	0,0%	0,00%	0,00	0,0%	0,00%	0,00	0,0%	0,00%
Provisão IRPJ - Diferido	0,00	0,0%	0,00%	0,00	0,0%	0,00%	0,00	0,0%	0,00%
RESULTADO DO EXERCÍCIO	-152,15	-109,0%	41,80%	97,94	58,6%	-164,37%	-160,37	-116,4%	-263,75%
EBITDA	-150,63	-107,9%	-142,99%	101,89	60,9%	67,65%	-157,27	-114,1%	-254,35%

Fonte: Balanços Patrimoniais e Balancetes de Verificação fornecidos pela Recuperanda

Av. Dr. Gastão Vidigal, 851 – sl. 04, Jardim Aclimação, Maringá-PR.

(44) 3225-9433 | contato@auxiliaconsultores.com.br | www.auxiliaconsultores.com.br



Para melhor exemplificar os saldos das contas que compõem o “DRE”, apresenta-se, abaixo, a evolução gráfica dos saldos nos meses de agosto, setembro e outubro de 2024:

(i) Receita operacional bruta: Referida conta representa todos os recursos provenientes do serviço prestado pela Recuperanda e, no mês de outubro/24, totalizou R\$ 137,79 mil.

(ii) Custos totais: Trata-se da soma de todos os custos necessários para a geração da receita operacional bruta, nela são incluídos os materiais aplicados na prestação de serviços, impostos, despesas administrativas e tributárias, resultados financeiros e provisões para IRPJ e CSLL. No mês de outubro/24 o custo total foi de R\$ 298,16 mil.

(iii) Prejuízo do período: É o resultado apurado em cada exercício. No mês de outubro/24 a Recuperanda apresentou prejuízo no valor R\$ 160,37 mil.



Av. Dr. Gastão Vidigal, 851 – sl. 04, Jardim Aclimação, Maringá-PR.

(44) 3225-9433 | contato@auxiliaconsultores.com.br | www.auxiliaconsultores.com.br

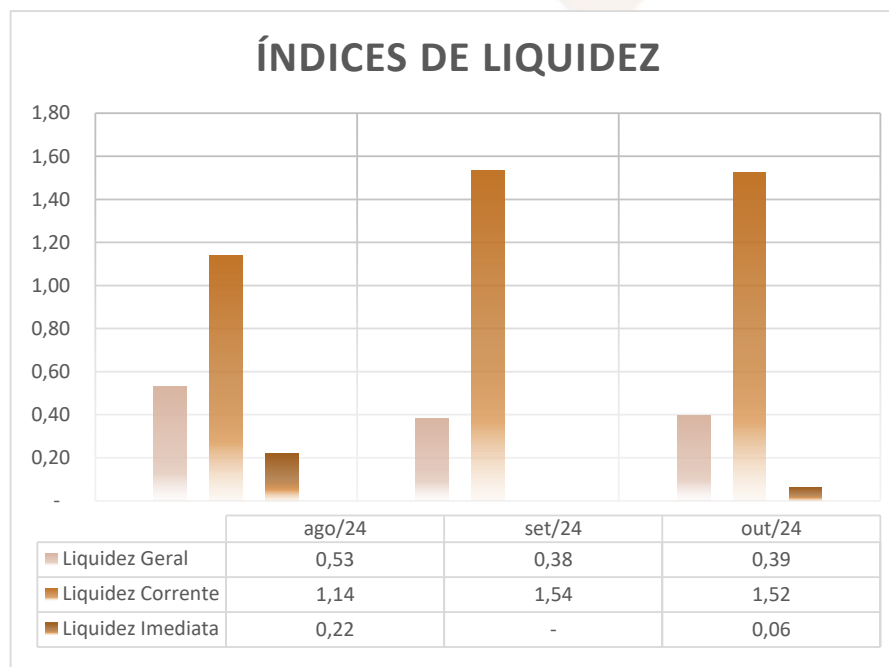


ÍNDICE DE LIQUIDEZ: No que se refere ao índice de liquidez da Recuperanda em análise, o qual corresponde a um indicador financeiro que revela o recurso disponível pela Recuperanda para quitar as obrigações com terceiros, nota-se que nos meses de agosto, setembro e outubro de 2024 foram apresentados os índices abaixo, subdivididos em (i) liquidez geral; (ii) liquidez corrente; e, (iii) liquidez imediata, conforme gráfico abaixo:

(i) Liquidez geral: 0,39 - é um indicador financeiro que demonstra a capacidade de pagamento da Recuperanda a longo prazo, assim, quanto maior for o índice de liquidez geral, melhor será a situação financeira da empresa.

(ii) Liquidez corrente: 1,52 - é um indicador financeiro que mostra a capacidade de uma empresa de quitar todas suas dívidas a curto prazo, ou seja, é a relação entre os valores previstos de entrada em caixa e também de saída, nesse caso, em um curto horizonte de tempo.

(iii) Liquidez imediata: 0,06 - é um indicador utilizado para mensurar a capacidade de uma empresa de arcar com as suas dívidas no momento imediato, ou seja, o capital disponível que pode ser utilizado imediatamente.

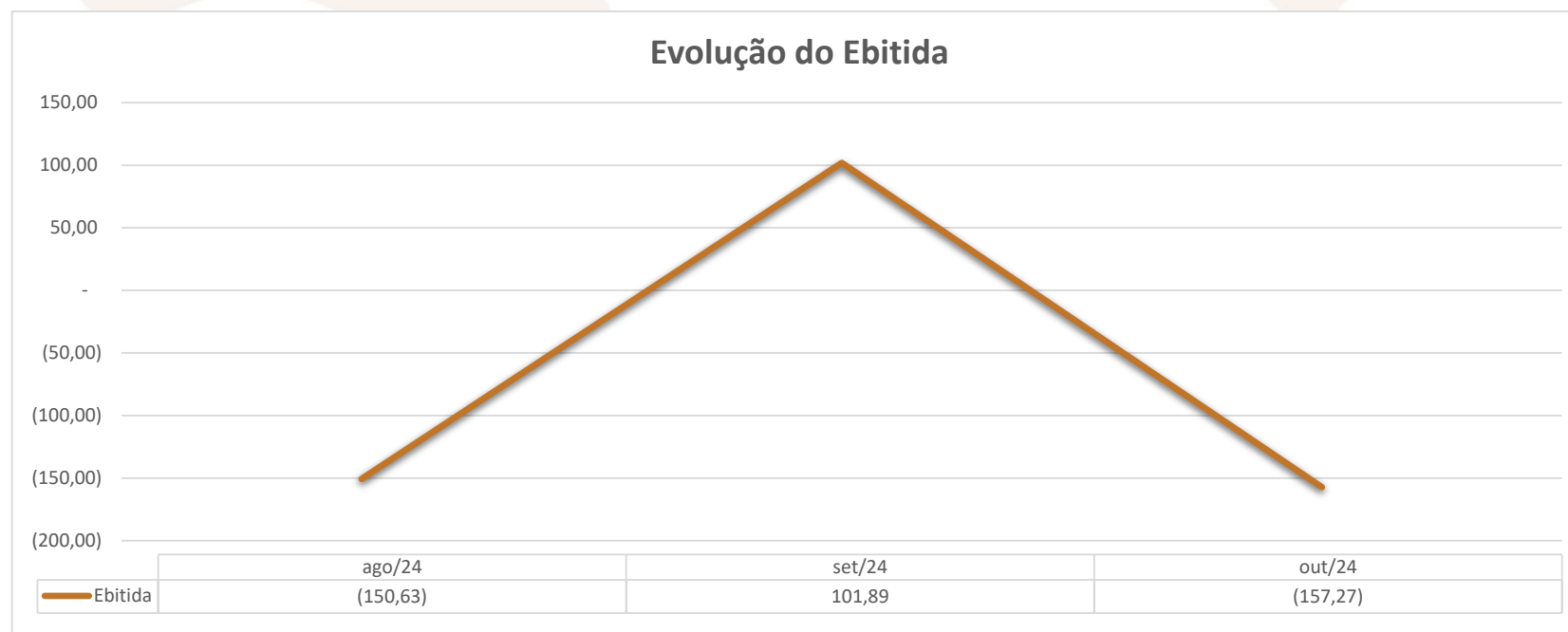


Av. Dr. Gastão Vidigal, 851 – sl. 04, Jardim Aclimação, Maringá-PR.

(44) 3225-9433 | contato@auxiliaconsultores.com.br | www.auxiliaconsultores.com.br



EBITDA: Este índice corresponde a quantidade de recursos que a empresa gera apenas em suas atividades principais, sem contar a rentabilidade de investimentos ou descontos de impostos, desta forma, quando a empresa apresenta EBITDA positivo, significa que a vida financeira da empresa está saudável, quando o EBITDA é negativo, significa que a empresa está passando por dificuldade financeira. No caso da Recuperanda em análise, em outubro/24, o EBITDA apresentado foi de R\$ 157,27 mil negativo:



Av. Dr. Gastão Vidigal, 851 – sl. 04, Jardim Aclimação, Maringá-PR.

(44) 3225-9433 | contato@auxiliaconsultores.com.br | www.auxiliaconsultores.com.br



VII. CRONOGRAMA PROCESSUAL

Data da Ocorrência	Evento	Mov.	Lei nº 11.101/2005
01/09/2021	Ajuizamento do pedido de RJ	1	-
14/09/2021	Deferimento do Processamento da RJ	18	Art. 52
15/09/2021	Termo de Compromisso da Administradora Judicial	60	Art. 33
19/07/2022	Publicação de Edital: Deferimento do Processamento da RJ com lista de credores	134	Art. 52, § 1º
25/10/2021	Publicação de Edital: Deferimento do Processamento da RJ com lista de credores	199	Art. 52, § 1º
09/11/2021	Prazo final para apresentação das Habilitações/Divergências administrativas		Art. 7º, § 1º
16/11/2021	Apresentação tempestiva do Plano de Recuperação Judicial	322	Art. 53
04/03/2022	Apresentação da Relação de Credores do AJ	791	Art. 7º, § 2º
31/03/2022	Publicação do Edital: Lista de Credores do AJ	830	Art. 7º, § 2º
11/04/2022	Prazo final para apresentação das Impugnações Judiciais		Art. 8º
11/03/2022	Publicação do Edital: Aviso do PRJ	797	Art. 53
02/05/2022	Prazo final para apresentação de objeções ao Plano de Recuperação Judicial		Art. 55

Av. Dr. Gastão Vidigal, 851 – sl. 04, Jardim Aclimação, Maringá-PR.

(44) 3225-9433 | contato@auxiliaconsultores.com.br | www.auxiliaconsultores.com.br



26/05/2022	Publicação do Edital: Convocação AGC	911	Art. 36
21/06/2022	Assembleia Geral de Credores - 1ª Convocação	949	Art. 37
05/07/2022	Assembleia Geral de Credores - 2ª Convocação	1018	Art. 37
13/09/2022	Continuação Assembleia Geral de Credores – resultado: suspensão até dia 04/10/2022	1160	
04/10/2022	Continuação Assembleia Geral de Credores – resultado: suspensão até o dia 01/12/2022	1202	
01/12/2022	Continuação Assembleia Geral de Credores – resultado: aprovação do PRJ	1215	
14/03/2022	Encerramento do Período de Suspensão		Art. 6º, § 4º
23/05/2022	Prorrogação da moratória	903	Art. 6º, § 4º
14/09/2022	Encerramento da 2ª moratória		Art. 6º, § 4º
22/08/2023	Homologação do PRJ e Concessão da RJ	1641	Art. 58
21/09/2023 25/09/2023	Início do cumprimento do PRJ	1783	Art. 22, II, “a”

Av. Dr. Gastão Vidigal, 851 – sl. 04, Jardim Aclimação, Maringá-PR.

(44) 3225-9433 | contato@auxiliaconsultores.com.br | www.auxiliaconsultores.com.br



VIII. CONSIDERAÇÕES FINAIS

Sendo o que tinha a relatar para o momento, a Administração Judicial permanece à inteira disposição deste d. Juízo, bem como de todos os interessados para prestar quaisquer outros esclarecimentos que porventura se fizerem necessários.

Maringá/PR, 28 de dezembro de 2024.

AUXILIA CONSULTORES LTDA.

Henrique Cavalheiro Ricci | OAB/PR 35.939

Av. Dr. Gastão Vidigal, 851 – sl. 04, Jardim Aclimação, Maringá-PR.

(44) 3225-9433 | contato@auxiliaconsultores.com.br | www.auxiliaconsultores.com.br

