

RELATÓRIO MENSAL DE ATIVIDADES

Incidente n.º: **0002069-65.2023.8.16.0167**

Competência: **maio | 2024**

Distribuído por dependência aos autos do processo de recuperação judicial n.º 0000309-81.2023.8.16.0167, ajuizado por **Pergí Comércio de Alimentos LTDA., Meg Empacotamento e Comércio de Alimentos LTDA., e GTR Indústria e Comércio de Alimentos Eireli**, em trâmite perante a Vara Cível de Terra Rica, Estado do Paraná.



ÍNDICE

I. ESCOPO DO PRESENTE TRABALHO	3
II. ESTRUTURA DA DEVEDORA E QUADRO DE COLABORADORES	3
III. CRONOGRAMA PROCESSUAL.....	4
IV. COMPOSIÇÃO DO PASSIVO SUJEITO	6
V. INFORMAÇÕES E ANÁLISES CONTÁBEIS-FINANCEIRAS.....	6
a) GTR Indústria e Comércio de Alimentos Ltda:	7
b) Pergí Comércio de Alimentos Ltda:.....	17
c) MEG Empacotamento e Comércio de Alimentos Ltda:	27
VI. CONCLUSÃO	36
VII. CONCLUSÃO	37

Av. Dr. Gastão Vidigal, 851 – sl. 04, Jardim Aclimação, Maringá-PR.

(44) 3225-9433 | contato@auxiliaconsultores.com.br



I. ESCOPO DO PRESENTE TRABALHO

Trata-se o presente documento de Relatório Mensal de Atividade, elaborado nos termos do art. 22, II, “c” e “h”, da Lei 11.101/2005, lastreado na documentação contábil e financeira fornecida pelas devedoras **Pergí Comércio de Alimentos LTDA.**, **Meg Empacotamento e Comércio de Alimentos LTDA.**, e **GTR Indústria e Comércio de Alimentos Eireli**, cujos objetos sociais consistem, em suma: (i) na fabricação de tapioca e massas derivadas; (ii) no fracionamento de temperos, chás e especiarias para venda em pequenos frascos; (iii) na montagem de kits com doses de gin, taças e especiarias; e, (iv) no empacotamento e distribuição dos produtos em estabelecimentos comerciais, como supermercados.

II. ESTRUTURA DA DEVEDORA E QUADRO DE COLABORADORES

A estrutura societária e administrativa do grupo, no mês de **maio/24**, possuía a seguinte composição:

DEVEDORA	ENDEREÇO FORMAL	ENDEREÇO REAL	ADMINISTRADOR FORMAL	ADMINISTRADOR REAL
GTR	Avenida São Paulo, nº. 1.325, apto 4, Centro - Terra Rica/PR	Rodovia PR 557, s/n, Sala 03, Parque Industrial, Terra Rica/PR	Gislaine Gomes	Gislaine Gomes
PERGÍ	Rua Acre, nº. 1.194, Centro, Terra Rica/PR		Maria Eduarda Gomes M. Lopes	

Av. Dr. Gastão Vidigal, 851 – sl. 04, Jardim Aclimação, Maringá-PR.

(44) 3225-9433 | contato@auxiliaconsultores.com.br

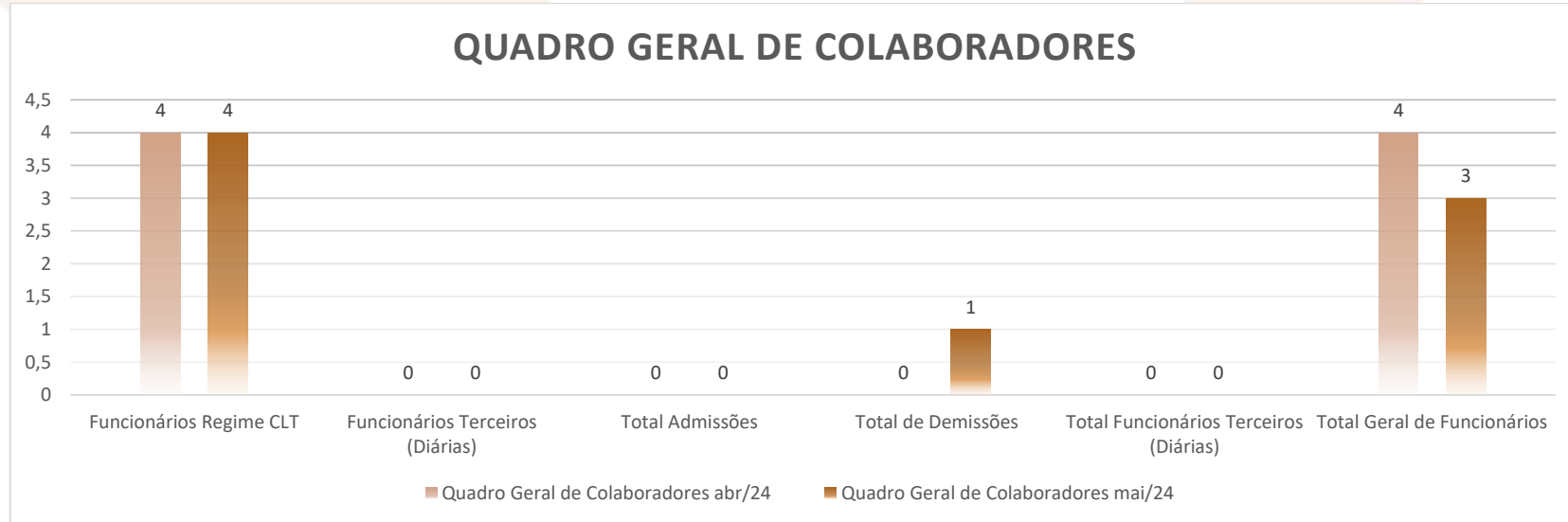


MEG

Rodovia PR 557, s/n, Sala 03, Parque Industrial, Terra Rica/PR

Reginaldo Gomes

Constata-se, ademais, que no mês de **maio/24** o grupo reduziu 1 colaborador no o quadro de colaboradores:



III. CRONOGRAMA PROCESSUAL

Data Prevista	Data da Ocorrência	Evento	Mov.	Lei nº 11.101/2005
	16/02/2023	Ajuizamento do pedido de RJ	1	-

Av. Dr. Gastão Vidigal, 851 – sl. 04, Jardim Aclimação, Maringá-PR.

(44) 3225-9433 | contato@auxiliaconsultores.com.br



	20/03/2023	Constatação Prévia	23	Art. 51-A
	04/05/2023	Deferimento do Processamento da RJ	43	Art. 52
	15/05/2023	Termo de Compromisso da Administradora Judicial	78	Art. 33
	14/06/2023	Publicação de Edital: Deferimento do Processamento da RJ com lista de credores	104	Art. 52, § 1º
	30/06/2023	Prazo final para apresentação das Habilitações/Divergências administrativas		Art. 7º, § 1º
	07/07/2023	Apresentação do Plano de Recuperação Judicial	111	Art. 53
	16/08/2023	Apresentação da Relação de Credores do AJ	143	Art. 7º, §2º
	25/08/2023	Publicação do Edital: Lista de Credores do AJ		Art. 7º, §2º
	06/09/2023	Prazo final para apresentação das Impugnações Judiciais		Art. 8º
	25/08/2023	Publicação do Edital: Aviso do PRJ		Art. 53
	26/09/2023	Prazo final para apresentação de objeções ao Plano de Recuperação Judicial		Art. 55
02/10/2023		Prazo para realização da AGC (150 dias do deferimento)		Art. 56, § 1º
30/07/2024		Publicação do Edital: Convocação AGC		Art. 36
		Assembleia Geral de Credores - 1ª Convocação		Art. 37
		Assembleia Geral de Credores - 2ª Convocação – votação do PRJ		Art. 37
	31/10/2023	Encerramento do Período de Suspensão		Art. 6º, § 4º

Av. Dr. Gastão Vidigal, 851 – sl. 04, Jardim Aclimação, Maringá-PR.

(44) 3225-9433 | contato@auxiliaconsultores.com.br



IV. COMPOSIÇÃO DO PASSIVO SUJEITO

A situação do passivo ora apresentada é aquela decorrente da relação de credores veiculada no Edital previsto no art. 7º, §2º, da Lei 11.101/2005:

CLASSE	VALOR
CLASSE I	R\$ 100.283,77
CLASSE III	R\$ 3.364.838,55
CLASSE IV	R\$ 70.488,64
TOTAL	R\$ 3.535.610,96

V. INFORMAÇÕES E ANÁLISES CONTÁBEIS-FINANCEIRAS

Inicialmente, cumpre esclarecer que as informações ora relatadas foram fornecidas pelas Devedoras por meio da Escrituração Contábil, Contas e Demonstrativos Mensais, na forma do art. 52, IV, da LREF, respondendo estas por sua conformidade e genuinidade. Ainda, embora se trate de recuperação judicial em regime de consolidação substancial, as Devedoras possuem regimes contábeis próprios, sendo, por este motivo, discriminadas individualmente, na forma dos itens subsequentes.

Av. Dr. Gastão Vidigal, 851 – sl. 04, Jardim Aclimação, Maringá-PR.

(44) 3225-9433 | contato@auxiliaconsultores.com.br



a) GTR Indústria e Comércio de Alimentos Ltda:

ATIVO: No que toca ao ativo da Devedora em análise, cujo saldo total no mês de **maio de 2024** foi de R\$ 495,11 mil, a evolução entre os meses de março, abril e **maio de 2024**, pode ser melhor identificada na tabela abaixo, subdividida entre o (i) ativo circulante e o (ii) ativo não circulante:

BALANÇO PATRIMONIAL (ATIVO)

GTR COMÉRCIO DE ALIMENTOS LTDA

BALANÇO PATRIMONIAL (Valores expresso em milhares de reais)	mar/24			abr/24			mai/24		
	R\$	AV	AH	R\$	AV	AH	R\$	AV	AH
ATIVO	504,03	100,0%	-0,9%	499,57	100,0%	-0,9%	495,11	100,0%	-0,9%
ATIVO CIRCULANTE	335,74	66,6%	0,0%	335,74	67,2%	0,0%	335,74	67,8%	0,0%
Caixa e Equivalente de Caixa	61,26	12,2%	0,0%	61,26	12,3%	0,0%	61,26	12,4%	0,0%
Outros Créditos	3,77	0,7%	0,0%	3,77	0,8%	0,0%	3,77	0,8%	0,0%
Estoques	270,71	53,7%	0,0%	270,71	54,2%	0,0%	270,71	54,7%	0,0%
ATIVO NÃO CIRCULANTE	168,29	33,4%	-2,6%	163,83	32,8%	-2,7%	159,37	32,2%	-2,7%
Imobilizados Operacional	168,29	33,4%	-2,6%	163,83	32,8%	-2,7%	159,37	32,2%	-2,7%

Fonte: Balanços Patrimoniais e Balancetes de Verificação fornecidos pela Recuperanda

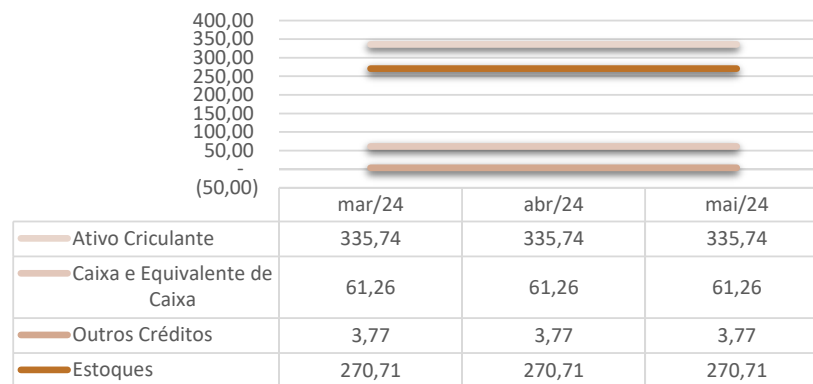
Av. Dr. Gastão Vidigal, 851 – sl. 04, Jardim Aclimação, Maringá-PR.

(44) 3225-9433 | contato@auxiliaconsultores.com.br



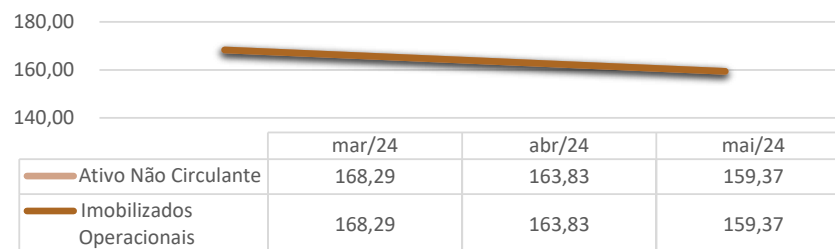
Graficamente, a evolução do (i) ativo circulante, cujo saldo total no mês de **maio de 2024** foi de R\$ 335,74 mil, poderá ser melhor visualizada no esquema ao lado, o qual engloba as principais contas que o compõem, quais sejam: a) *Caixa e equivalentes de caixa*, onde estão relacionadas as contas correntes bancárias da Devedora e as aplicações financeiras; b) *Estoques*; e, c) *Outros créditos*.

Evolução das Contas do Ativo Circulante



Já o (ii) ativo não circulante, que no mês de **maio de 2024** apresentou saldo total de R\$ 159,37 mil, está integralmente composto pelo *imobilizado operacional*, conta formada por bens e direitos que a Devedora adquiriu para manter suas atividades:

Evolução das Contas do Ativo Não Circulante



Av. Dr. Gastão Vidigal, 851 – sl. 04, Jardim Aclimação, Maringá-PR.

(44) 3225-9433 | contato@auxiliaconsultores.com.br



PASSIVO: No que toca ao passivo da Devedora em análise, cujo saldo total no mês de **maio de 2024** foi de R\$ 495,11 mil, a evolução entre os meses de março, abril e **maio de 2024** pode ser melhor identificada na tabela abaixo, subdividida entre o (i) passivo circulante; (ii) passivo não circulante; e, (iii) patrimônio líquido:

BALANÇO PATRIMONIAL (PASSIVO)

GTR COMÉRCIO DE ALIMENTOS LTDA

BALANÇO PATRIMONIAL (Valores expresso em milhares de reais)	mar/24			abr/24			mai/24		
	R\$	AV	AH	R\$	AV	AH	R\$	AV	AH
PASSIVO	504,03	100,0%	-0,9%	499,57	100,0%	-0,9%	495,11	100,0%	-0,9%
PASSIVO CIRCULANTE	561,02	111,3%	-0,5%	556,32	111,4%	-0,8%	551,80	111,5%	-0,8%
Empréstimos e Financiamentos	-	0,0%	0,0%	-	0,0%	0,0%	-	0,0%	0,0%
Fornecedores	2,70	0,5%	38,4%	3,00	0,6%	11,1%	3,30	0,7%	10,0%
Obrigações Tributárias	485,25	96,3%	0,3%	485,25	97,1%	0,0%	485,44	98,0%	0,0%
Outras Obrigações	73,06	14,5%	-3,9%	68,06	13,6%	-6,8%	63,06	12,7%	-7,3%
PASSIVO NÃO CIRCULANTE - (RJ)	1.898,28	376,6%	100,0%	1.898,28	380,0%	100,0%	1.898,28	383,4%	0,0%
Processos Judiciais	1.898,28	376,6%	100,0%	1.898,28	380,0%	100,0%	1.898,28	383,4%	0,0%
PATRIMÔNIO LÍQUIDO	-1.955,26	-387,9%	0,1%	-1.955,02	-391,3%	0,0%	-1.954,97	-394,9%	0,0%
Capital Social	160,00	31,7%	0,0%	160,00	32,0%	0,0%	160,00	32,3%	0,0%
Prejuízos Acumulados	-2.115,26	-419,7%	0,1%	-2.115,02	-423,4%	0,0%	-2.114,97	-427,2%	0,0%

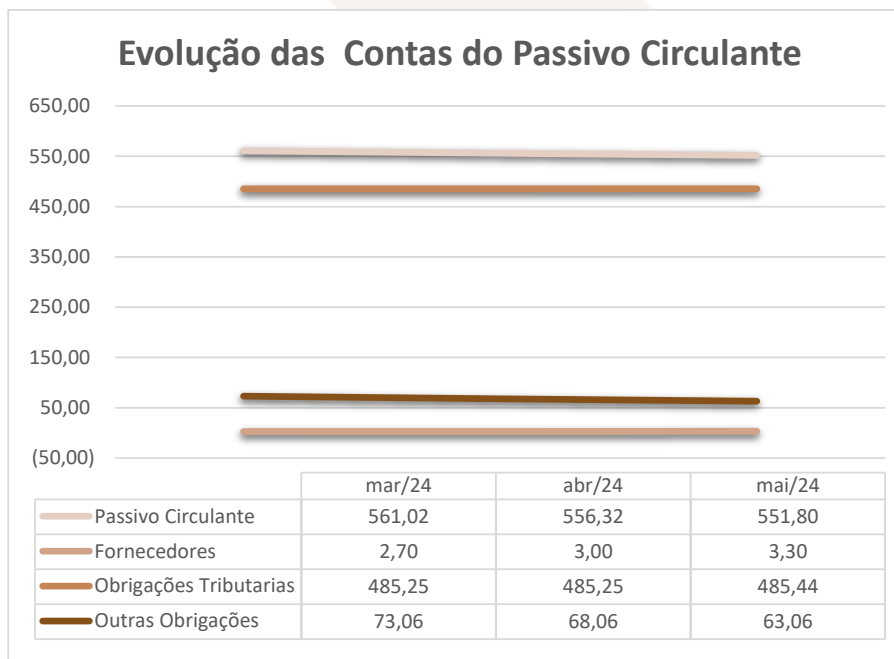
Fonte: Balanços Patrimoniais e Balançetes de Verificação fornecidos pela Recuperanda

Av. Dr. Gastão Vidigal, 851 – sl. 04, Jardim Aclimação, Maringá-PR.

(44) 3225-9433 | contato@auxiliaconsultores.com.br



Graficamente, a evolução do (i) passivo circulante, cujo saldo total no mês de **maio de 2024** foi R\$ 551,80 mil, poderá ser melhor visualizada no esquema ao lado, o qual engloba as principais contas que o compõem, quais sejam: a) *Fornecedores*; b) *Obrigações fiscais*, representadas pelo débito tributário que a Devedora possui junto ao fisco Federal, Municipal e sindicatos; e, c) *Outras obrigações*, representadas por débitos não englobados pela conta “fornecedores”.

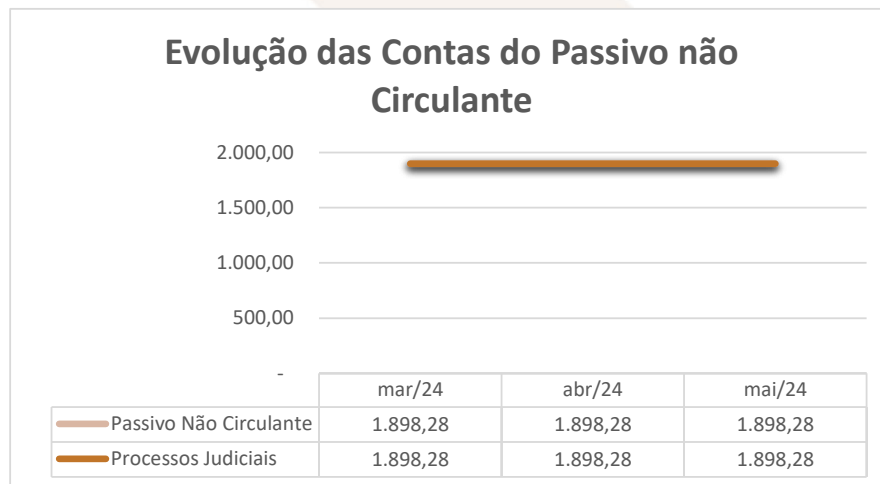


Av. Dr. Gastão Vidigal, 851 – sl. 04, Jardim Aclimação, Maringá-PR.

(44) 3225-9433 | contato@auxiliaconsultores.com.br



Ainda, o (ii) passivo não circulante, que no mês de **maio de 2024** apresentou saldo total de R\$ 1.898 milhões, está integralmente composto pela conta *processos judiciais*, representada pelo débito oriundo do feito recuperacional:

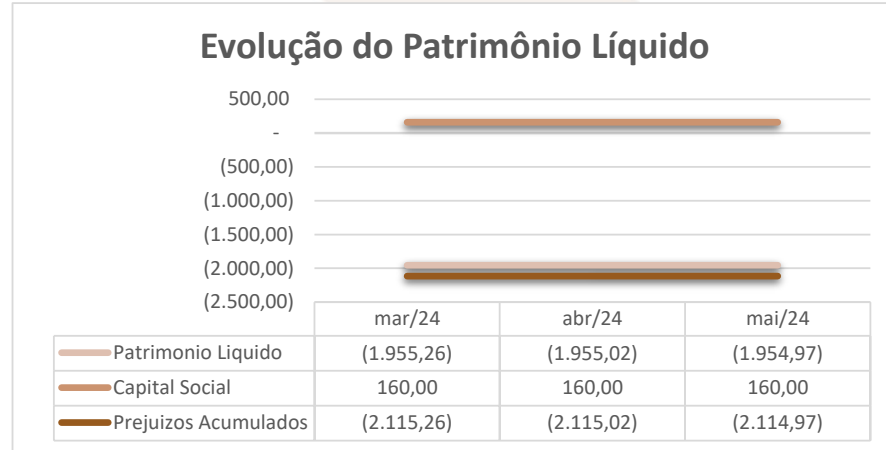


Av. Dr. Gastão Vidigal, 851 – sl. 04, Jardim Aclimação, Maringá-PR.

(44) 3225-9433 | contato@auxiliaconsultores.com.br



Já o (ii) patrimônio líquido, que no mês de **maio de 2024** apresentou saldo total de R\$ 1,954 milhões negativo, está composto pelas contas: a) *Capital social*, formada por recursos que os sócios cotistas integralizaram na empresa; e, b) *Prejuízo acumulado*, representada pelos resultados que a Devedora vem apurando desde a sua constituição, descontados os lucros distribuídos. Veja-se o esquema abaixo:



Av. Dr. Gastão Vidigal, 851 – sl. 04, Jardim Aclimação, Maringá-PR.

(44) 3225-9433 | contato@auxiliaconsultores.com.br



DEMONSTRAÇÃO DE RESULTADO DO EXERCÍCIO “DRE”: Quanto a “DRE” da Devedora em análise, formado por (i) receita operacional bruta; (ii) custos totais; e, (iii) lucro ou prejuízo do período, sua evolução entre os meses de março, abril e **maio de 2024** pode ser melhor identificada na tabela abaixo:

DEMONSTRATIVO DO RESULTADO DO PERÍODO

GTR COMÉRCIO DE ALIMENTOS LTDA

DEMONSTRATIVO DE RESULTADO (Valores expresso em milhares de	mar/24			abr/24			mai/24		
	R\$	AV	AH	R\$	AV	AH	R\$	AV	AH
Receita Operacional Bruta	5,00	0,0%	100,00%	5,00	0,0%	100,00%	5,00	100,0%	100,00%
Deduções	-1,33	0,0%	100,00%	-0,18	0,0%	100,00%	-0,18	-3,7%	100,00%
RECEITA LIQUIDA	3,67	0,0%	100,00%	4,82	0,0%	100,00%	4,82	0,0%	100,00%
RESULTADO BRUTO	3,67	0,0%	100,00%	4,82	0,0%	100,00%	4,82	0,0%	100,00%
Despesas Operacionais	-5,16	100,0%	#DIV/0!	-4,76	100,0%	-7,75%	-4,76	0,0%	0,00%
Administrativas	-0,70	100,0%	0,00%	-0,30	100,0%	0,00%	-0,30	0,0%	0,00%
Depreciação e Amortização	-4,46	0,0%	0,00%	-4,46	0,0%	0,00%	-4,46	0,0%	0,00%
Resultado Financeiro	0,00	0,0%	0,00%	0,00	0,0%	0,00%	0,00	0,0%	0,00%
RESULTADO ANTES IRPJ E CSLL	-1,50	0,0%	-131,06%	0,06	0,0%	-103,72%	0,06	0,0%	0,00%
Provisão CSLL	0,00	0,0%	0,00%	0,00	0,0%	0,00%	0,00	0,0%	0,00%
Provisão IRPJ	0,00	0,0%	0,00%	0,00	0,0%	0,00%	0,00	0,0%	0,00%
RESULTADO DO EXERCÍCIO	-1,50	0,0%	-131,06%	0,06	0,0%	-103,72%	0,06	0,0%	0,00%
EBITDA	2,97	0,0%	-38,44%	4,52	0,0%	52,34%	4,52	0,0%	0,00%

Fonte: Balanços Patrimoniais e Balancetes de Verificação fornecidos pela Recuperanda

Av. Dr. Gastão Vidigal, 851 – sl. 04, Jardim Aclimação, Maringá-PR.

(44) 3225-9433 | contato@auxiliaconsultores.com.br

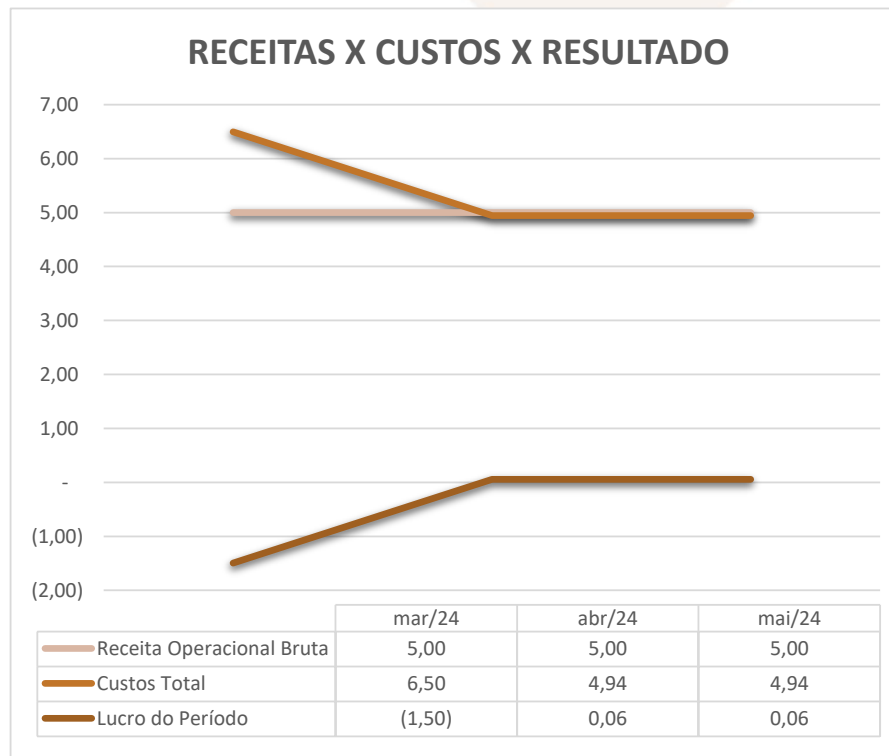


Para melhor exemplificar os saldos das contas que compõem o “DRE”, apresenta-se, abaixo, a evolução gráfica dos saldos nos meses de março, abril e **maio de 2024**:

(i) Receita operacional bruta: Referida conta representa todos os recursos provenientes do serviço prestado pela Devedora e, no mês de **maio/24**, totalizou de R\$ 5 mil.

(ii) Custos totais: Trata-se da soma de todos os custos necessários para a geração da receita operacional bruta, nela são incluídos os materiais aplicados na prestação de serviços, impostos, despesas administrativas e tributárias, resultados financeiros e provisões para IRPJ e CSLL. No mês de **maio/24** o custo total foi de R\$ 4,94 mil.

(iii) Prejuízo do período: É o resultado apurado em cada exercício, quando as receitas são maiores que os custos totais, tem-se lucro, quando as receitas são menores que os custos totais, tem-se prejuízo. No mês de **maio/24** a Devedora apresentou lucro no valor R\$ 0,06 mil.



Av. Dr. Gastão Vidigal, 851 – sl. 04, Jardim Aclimação, Maringá-PR.

(44) 3225-9433 | contato@auxiliaconsultores.com.br

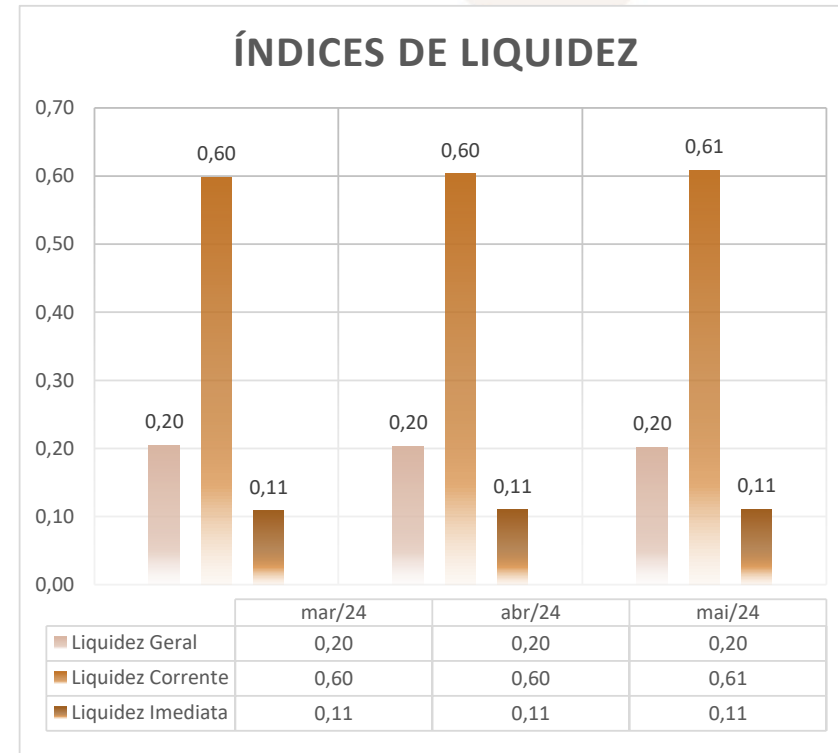


ÍNDICE DE LIQUIDEZ: No que se refere ao índice de liquidez da Devedora em análise, o qual corresponde a um indicador financeiro que revela o recurso disponível pela Devedora para quitar as obrigações com terceiros, nota-se que nos meses de março, abril e **maio de 2024** foram apresentados os índices abaixo, subdivididos em (i) liquidez geral; (ii) liquidez corrente; e, (iii) liquidez imediata, conforme gráfico abaixo:

(i) Liquidez geral: 0,20 - é um indicador financeiro que demonstra a capacidade de pagamento da Devedora a longo prazo, assim, quanto maior for o índice de liquidez geral, melhor será a situação financeira da empresa.

(ii) Liquidez corrente: 0,61 - é um indicador financeiro que mostra a capacidade de uma empresa de quitar todas suas dívidas a curto prazo, ou seja, é a relação entre os valores previstos de entrada em caixa e também de saída, nesse caso, em um curto horizonte de tempo.

(iii) Liquidez imediata: 0,11 - é um indicador utilizado para mensurar a capacidade de uma empresa de arcar com as suas dívidas no momento imediato, ou seja, o capital disponível que pode ser utilizado imediatamente. Nota-se que o indicador apresentado, no mês de **maio/24**, aponta que a Devedora não possui caixa para pagar suas dívidas de forma imediata.

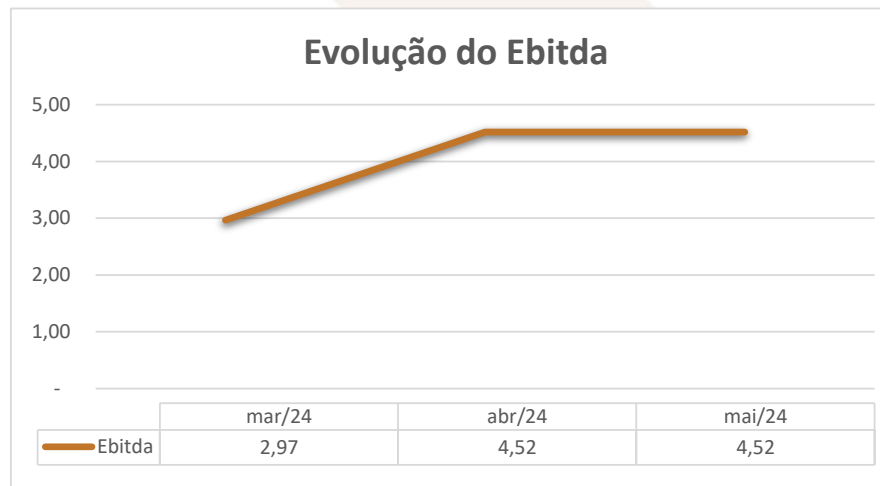


Av. Dr. Gastão Vidigal, 851 – sl. 04, Jardim Aclimação, Maringá-PR.

(44) 3225-9433 | contato@auxiliaconsultores.com.br



EBITDA: Este índice corresponde a quantidade de recursos que a empresa gera apenas em suas atividades principais, sem contar a rentabilidade de investimentos ou descontos de impostos, desta forma, quando a empresa apresenta EBITDA positivo, significa que a vida financeira da empresa está saudável, quando o EBITDA é negativo, significa que a empresa está passando por dificuldade financeira. No caso da Devedora em análise, em **maio/24**, o EBITDA apresentado foi de R\$ 4,52 mil:



Av. Dr. Gastão Vidigal, 851 – sl. 04, Jardim Aclimação, Maringá-PR.

(44) 3225-9433 | contato@auxiliaconsultores.com.br



b) Pergí Comércio de Alimentos Ltda:

ATIVO: No que toca ao ativo da Devedora em análise, cujo saldo total no mês de **maio de 2024** foi de R\$ 973,61 mil, a evolução entre os meses de março, abril e **maio de 2024**, pode ser melhor identificada na tabela abaixo, subdividida entre o (i) ativo circulante e o (ii) ativo não circulante:

BALANÇO PATRIMONIAL (ATIVO)

PERGI COMÉRCIO DE ALIMENTOS LTDA

BALANÇO PATRIMONIAL (Valores expresso em milhares de reais)	mar/24			abr/24			mai/24		
	R\$	AV	AH	R\$	AV	AH	R\$	AV	AH
ATIVO	1.010,16	100,0%	14,5%	976,94	100,0%	-3,3%	973,61	100,0%	-0,3%
ATIVO CIRCULANTE	1.001,66	99,2%	14,6%	968,47	99,1%	-3,3%	965,14	99,1%	-0,3%
Caixa e Equivalente de Caixa	10,29	1,0%	78,4%	8,39	0,9%	-18,4%	4,59	0,5%	-45,3%
Clientes (Duplicatas a Receber)	571,02	56,5%	23,8%	496,82	50,9%	-13,0%	477,05	49,0%	-4,0%
Outros Créditos	191,04	18,9%	0,0%	233,94	23,9%	0,0%	254,19	26,1%	8,7%
Estoques	229,32	22,7%	0,0%	229,32	23,5%	0,0%	229,32	23,6%	0,0%
Despesas Antecipadas	0,00	0,0%	0,0%	0,00	0,0%	0,0%	0,00	0,0%	0,0%
ATIVO NÃO CIRCULANTE	8,50	0,8%	-0,4%	8,46	0,9%	-0,4%	8,46	0,9%	0,0%
Deposito Judicial	4,56	0,0%	0,0%	4,56	0,0%	0,0%	4,56	0,0%	0,0%
Imobilizados Operacional	3,94	0,4%	-0,9%	3,91	0,4%	-0,9%	3,91	0,4%	0,0%

Fonte: Balanços Patrimoniais e Balancetes de Verificação fornecidos pela Recuperanda

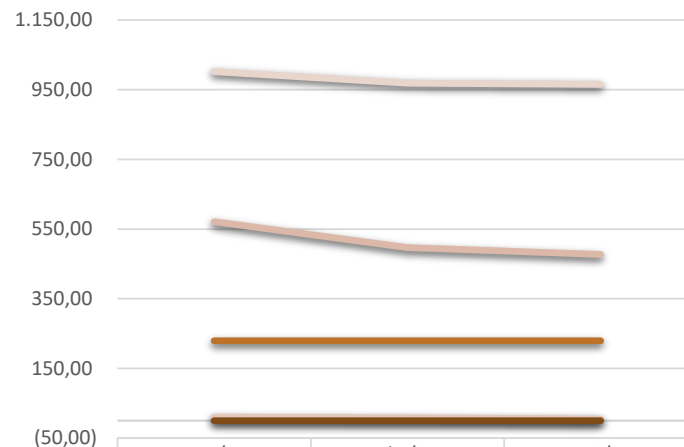
Av. Dr. Gastão Vidigal, 851 – sl. 04, Jardim Aclimação, Maringá-PR.

(44) 3225-9433 | contato@auxiliaconsultores.com.br



Graficamente, a evolução do (i) ativo circulante, cujo saldo total no mês de **maio de 2024** foi de R\$ 965,14 mil, poderá ser melhor visualizada no esquema ao lado, o qual engloba as principais contas que o compõem, quais sejam: a) *Caixa e equivalentes de caixa*, onde estão relacionadas as contas correntes bancárias da Devedora e as aplicações financeiras; b) *Clientes*: Composto pelas contas de “Duplicatas a Receber”; c) *Estoques*; e, d) *despesas antecipadas*.

Evolução das Contas do Ativo Circulante



	mar/24	abr/24	mai/24
Ativo Circulante	1.001,66	968,47	965,14
Caixa e Equivalente de Caixa	10,29	8,39	4,59
Clientes (Duplicatas a Receber)	571,02	496,82	477,05
Estoques	229,32	229,32	229,32
Despesas Antecipadas	0,00	0,00	0,00

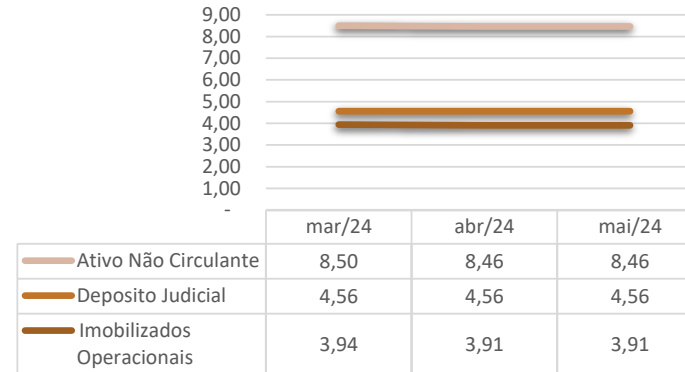
Av. Dr. Gastão Vidigal, 851 – sl. 04, Jardim Aclimação, Maringá-PR.

(44) 3225-9433 | contato@auxiliaconsultores.com.br



Já o (ii) ativo não circulante, que no mês de **maio de 2024** apresentou saldo total de R\$ 8,46 mil, está integralmente composto pelas contas: a) *depósitos judiciais*; e, b) *imobilizado operacional*, conta formada por bens e direitos que a Devedora adquiriu para manter suas atividades:

Evolução das Contas do Ativo não Circulante



Av. Dr. Gastão Vidigal, 851 – sl. 04, Jardim Aclimação, Maringá-PR.

(44) 3225-9433 | contato@auxiliaconsultores.com.br



PASSIVO: quanto ao passivo da Devedora em análise, cujo saldo total no mês de **maio de 2024** foi de R\$ 973,61 mil, a evolução entre os meses de março, abril e **maio de 2024** pode ser melhor identificada na tabela abaixo, subdividida entre o (i) passivo circulante; (ii) passivo não circulante; e, (iii) patrimônio líquido:

BALANÇO PATRIMONIAL (PASSIVO)

PERGI COMÉRCIO DE ALIMENTOS LTDA

BALANÇO PATRIMONIAL (Valores expresso em milhares de reais)	mar/24			abr/24			mai/24		
	R\$	AV	AH	R\$	AV	AH	R\$	AV	AH
PASSIVO	1.010,16	100,0%	14,5%	976,94	100,0%	-3,3%	973,61	100,0%	-0,3%
PASSIVO CIRCULANTE	911,33	90,2%	7,0%	939,89	96,2%	3,1%	957,02	98,3%	1,8%
Fornecedores	355,75	35,2%	9,9%	379,44	38,8%	6,7%	394,01	40,5%	3,8%
Obrigações Tributárias	554,43	54,9%	5,2%	559,30	57,3%	0,9%	561,86	57,7%	0,5%
Outras Obrigações	1,15	0,1%	0,0%	1,15	0,1%	0,0%	1,15	0,1%	0,0%
PASSIVO NÃO CIRCULANTE - (RJ)	592,13	58,6%	100,0%	592,13	60,6%	100,0%	592,13	60,8%	0,0%
Processos Judiciais	592,13	58,6%	0,0%	592,13	60,6%	0,0%	592,13	60,8%	0,0%
PATRIMÔNIO LÍQUIDO	- 493,30	-48,8%	-12,2%	- 555,08	-56,8%	12,5%	- 575,54	-59,1%	3,7%
Capital Social	100,00	9,9%	0,0%	100,00	10,2%	0,0%	100,00	10,3%	0,0%
Prejuízos Acumulados	- 593,30	-58,7%	-10,3%	- 655,08	-67,1%	10,4%	- 675,54	-69,4%	3,1%

Fonte: Balanços Patrimoniais e Balancetes de Verificação fornecidos pela Recuperanda

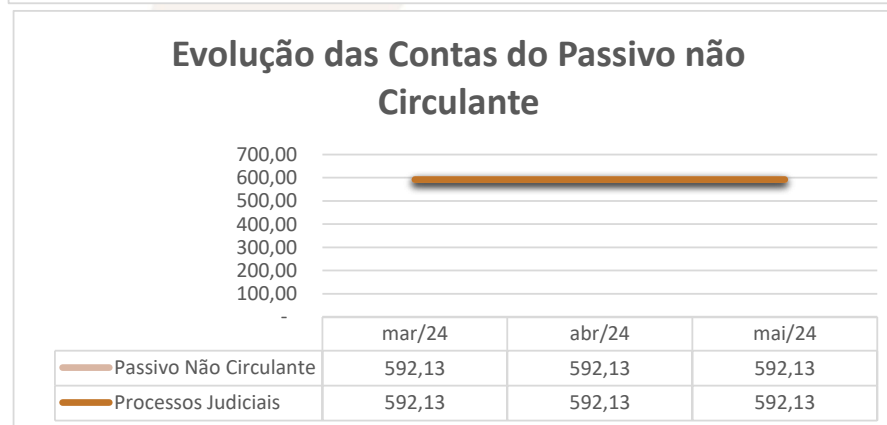
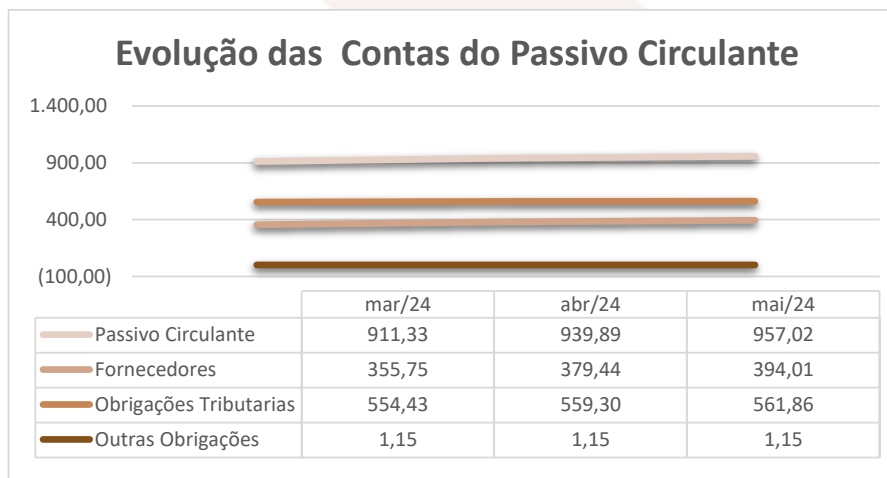
Av. Dr. Gastão Vidigal, 851 – sl. 04, Jardim Aclimação, Maringá-PR.

(44) 3225-9433 | contato@auxiliaconsultores.com.br



Graficamente, a evolução do (i) passivo circulante, cujo saldo total no mês de **maio de 2024** foi R\$ 957,02 mil, poderá ser melhor visualizada no esquema ao lado, o qual engloba as principais contas que o compõem, quais sejam: a) *Fornecedores*; b) *Obrigações fiscais*, representadas pelo débito tributário que a Devedora possui junto ao fisco Federal, Municipal e sindicatos; e, c) *Outras Obrigações*, representadas por débitos não englobados pela conta “fornecedores”.

Ainda, o (ii) passivo não circulante, que no mês de **maio de 2024** apresentou saldo total de R\$ 592,13 mil, está integralmente composto pela conta *processos judiciais*, representada pelo débito oriundo do feito recuperacional:

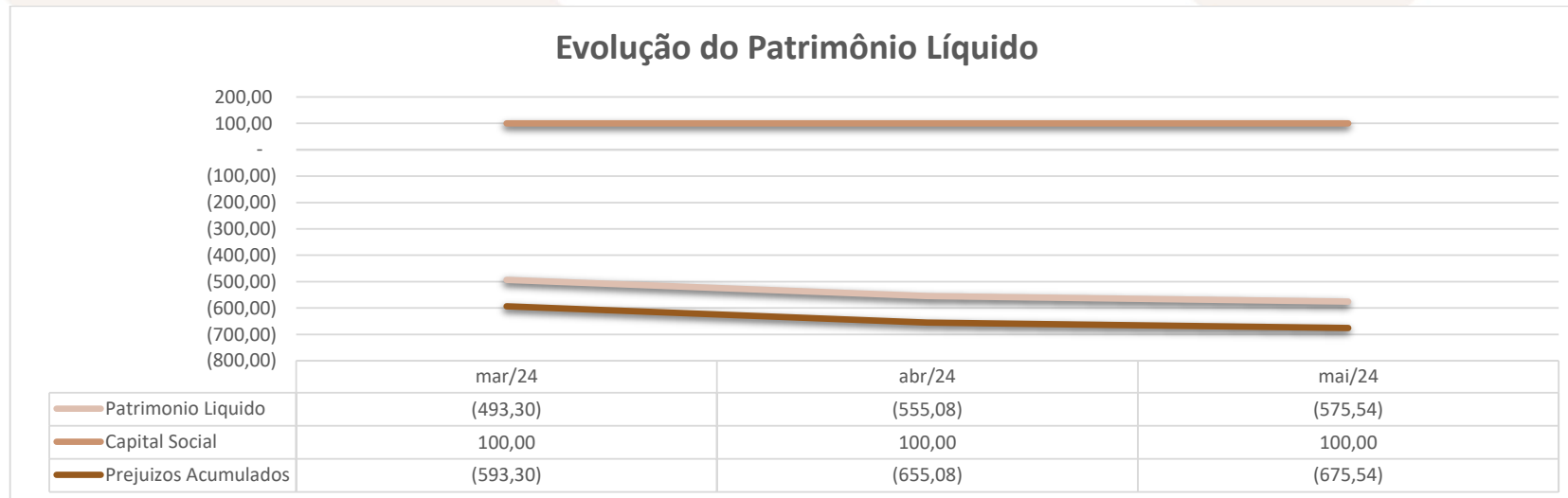


Av. Dr. Gastão Vidigal, 851 – sl. 04, Jardim Aclimação, Maringá-PR.

(44) 3225-9433 | contato@auxiliaconsultores.com.br



Já o (ii) patrimônio líquido, que no mês de **maio de 2024** apresentou saldo total de R\$ 575,54 mil negativo, está composto pelas contas: a) *Capital social*, formada por recursos que os sócios cotistas integralizaram na empresa; e, b) *Prejuízos acumulados*, representada pelos resultados que a Devedora vem apurando desde a sua constituição, descontados os lucros distribuídos. Veja-se o esquema abaixo:



Av. Dr. Gastão Vidigal, 851 – sl. 04, Jardim Aclimação, Maringá-PR.

(44) 3225-9433 | contato@auxiliaconsultores.com.br



DEMONSTRAÇÃO DE RESULTADO DO EXERCÍCIO “DRE”: Quanto a “DRE” da Devedora em análise, formado por (i) receita operacional bruta; (ii) custos totais; e, (iii) lucro ou prejuízo do período, sua evolução entre os meses de março, abril e **maio de 2024** pode ser melhor identificada na tabela abaixo:

DEMONSTRATIVO DO RESULTADO DO PERÍODO

PERGI COMÉRCIO DE ALIMENTOS LTDA

DEMONSTRATIVO DE RESULTADO (Valores expresso em milhares)	mar/24			abr/24			mai/24		
	R\$	AV	AH	R\$	AV	AH	R\$	AV	AH
Receita Operacional Bruta	168,56	100,0%	135,15%	126,00	100,0%	-25,25%	43,05	100,0%	-65,84%
Deduções	-27,43	-16,3%	140,79%	-115,92	-92,0%	322,58%	-0,87	-2,0%	-99,25%
RECEITA LIQUIDA	141,13	83,7%	134,08%	10,08	8,0%	-92,86%	42,18	98,0%	318,42%
Custos dos Produtos e Mercad	-52,79	-31,3%	0,00%	-17,49	-13,9%	0,00%	-40,91	-95,0%	133,85%
RESULTADO BRUTO	88,34	52,4%	416,16%	-7,41	-5,9%	-108,39%	1,28	3,0%	-117,23%
Despesas Operacionais	-19,86	-11,8%	141,80%	-54,37	-43,2%	173,75%	-18,81	-43,7%	-65,41%
Administrativas	-28,48	-16,9%	131,74%	-53,01	-42,1%	86,13%	-27,66	-64,3%	-47,82%
Depreciação e Amortização	0,00	0,0%	0,00%	-0,03	0,0%	0,00%	0,00	0,0%	0,00%
Resultado Financeiro	0,59	0,4%	0,00%	-9,35	-7,4%	0,00%	-0,47	-935,2%	-95,02%
Outras Receitas	8,03	4,8%	0,00%	8,03	6,4%	0,00%	9,32	21,7%	100,00%
RESULTADO ANTES IRPJ E CS	68,47	40,6%	669,40%	-61,78	-49,0%	-190,23%	-17,53	-40,7%	-71,62%
RESULTADO DO EXERCÍCIO	68,47	40,6%	669,40%	-61,78	-49,0%	-190,23%	-17,53	-40,7%	-71,62%
EBITDA	67,88	40,3%	623,36%	-52,40	-41,6%	-177,19%	-17,07	-39,6%	-67,43%

Fonte: Balanços Patrimoniais e Balancetes de Verificação fornecidos pela Recuperanda

Av. Dr. Gastão Vidigal, 851 – sl. 04, Jardim Aclimação, Maringá-PR.

(44) 3225-9433 | contato@auxiliaconsultores.com.br

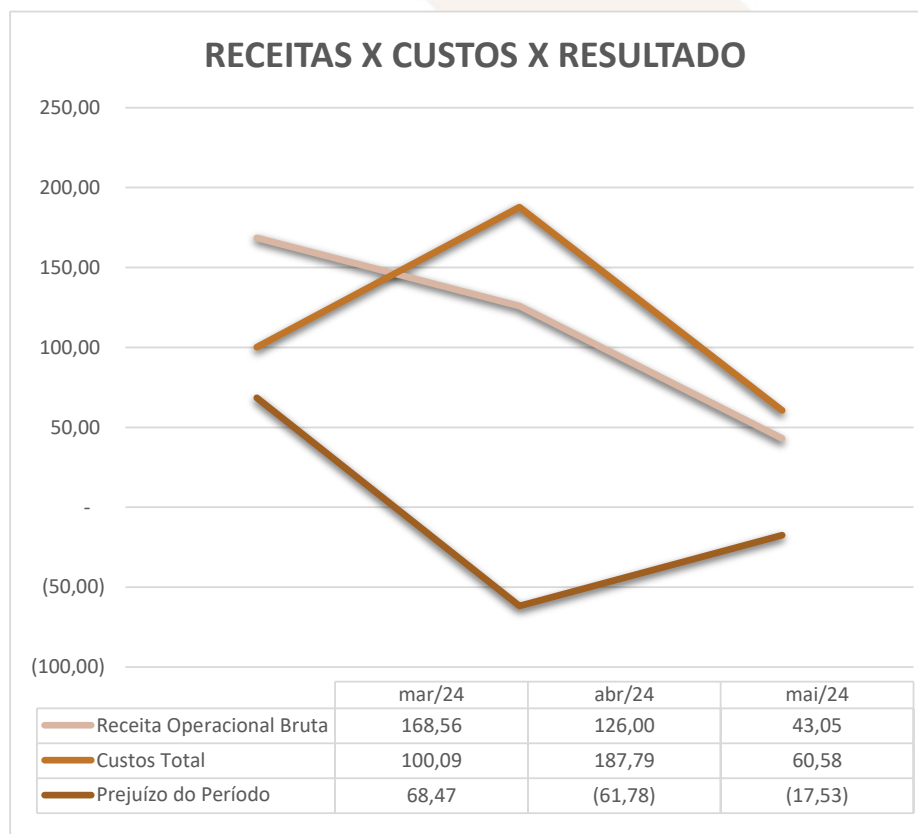


Para melhor exemplificar os saldos das contas que compõem o “DRE”, apresenta-se, abaixo, a evolução gráfica dos saldos nos meses de outubro, março e **maio de 2024**:

(i) Receita operacional bruta: Referida conta representa todos os recursos provenientes do serviço prestado pela Devedora e, no mês de **maio/24**, totalizou R\$ 43,05 mil.

(ii) Custos totais: Trata-se da soma de todos os custos necessários para a geração da receita operacional bruta, nela são incluídos os materiais aplicados na prestação de serviços, impostos, despesas administrativas e tributárias, resultados financeiros e provisões para IRPJ e CSLL. No mês de **maio/24** o custo total foi de R\$ 60,58 mil.

(iii) Prejuízo do período: É o resultado apurado em cada exercício, quando a receita é maior que o custo total, tem-se lucro, quando a receita é menor que o custo total, tem-se prejuízo. No mês de **maio/24** a Devedora apresentou prejuízo no valor R\$ 17,53 mil.



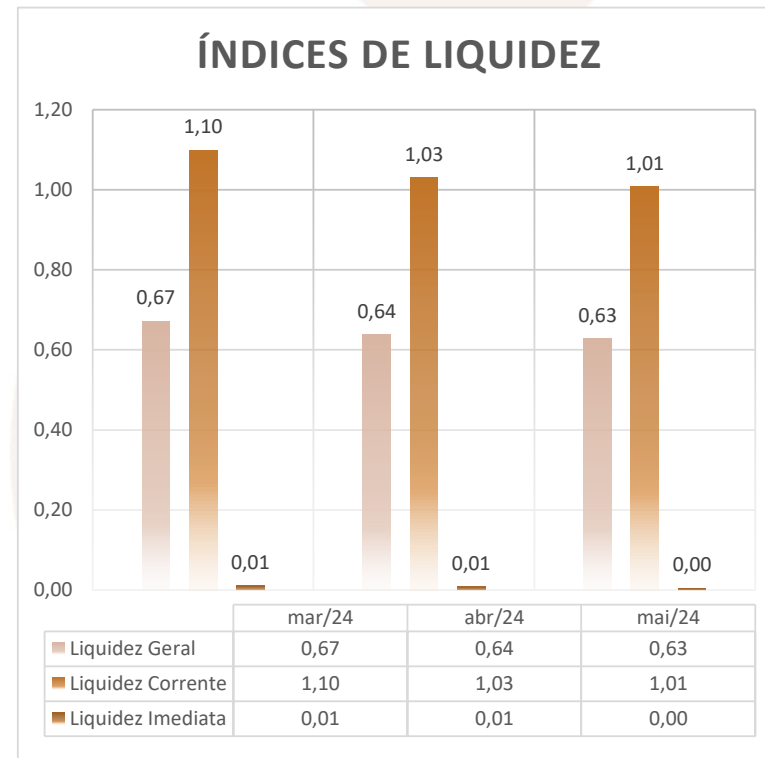
Av. Dr. Gastão Vidigal, 851 – sl. 04, Jardim Aclimação, Maringá-PR.

(44) 3225-9433 | contato@auxiliaconsultores.com.br



ÍNDICE DE LIQUIDEZ: No que se refere ao índice de liquidez da Devedora em análise, o qual corresponde a um indicador financeiro que revela o recurso disponível pela Devedora para quitar as obrigações com terceiros, nota-se que nos meses de março, abril e **maio de 2024** foram apresentados os índices abaixo exemplificados, subdivididos em (i) liquidez geral; (ii) liquidez corrente; e, (iii) liquidez imediata, conforme gráfico:

- i) Liquidez geral: 0,63 - é um indicador financeiro que demonstra a capacidade de pagamento da Devedora a longo prazo, assim, quanto maior for o índice de liquidez geral, melhor será a situação financeira da empresa.
- (ii) liquidez corrente: 1,01 - é um indicador financeiro que mostra a capacidade de uma empresa de quitar todas suas dívidas a curto prazo, ou seja, é a relação entre os valores previstos de entrada em caixa e também de saída, nesse caso, em um curto horizonte de tempo.
- (iii) liquidez imediata: 0,00 - é um indicador utilizado para mensurar a capacidade de uma empresa de arcar com as suas dívidas no momento imediato, ou seja, o capital disponível que pode ser utilizado imediatamente. Nota-se que o indicador apresentado, no mês de **maio/24**, aponta que a Devedora não possui caixa para pagar suas dívidas de forma imediata.

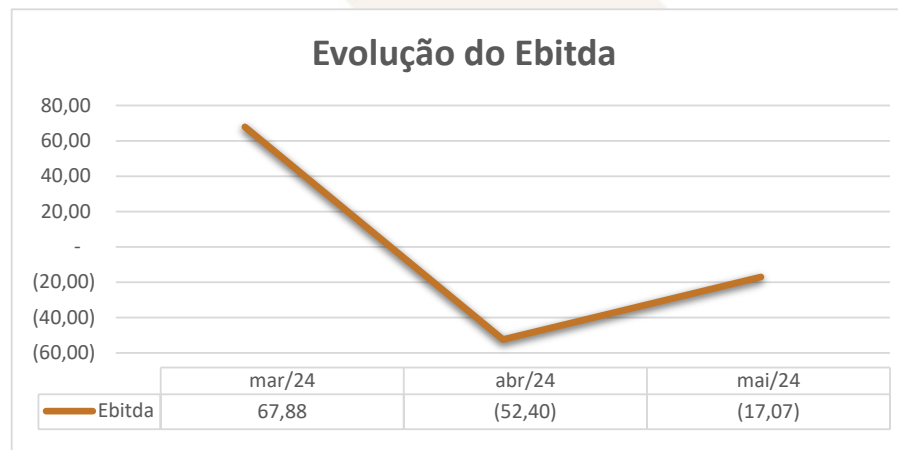


Av. Dr. Gastão Vidigal, 851 – sl. 04, Jardim Aclimação, Maringá-PR.

(44) 3225-9433 | contato@auxiliaconsultores.com.br



EBITDA: Este índice corresponde a quantidade de recursos que a empresa gera apenas em suas atividades principais, sem contar a rentabilidade de investimentos ou descontos de impostos, desta forma, quando a empresa apresenta EBITDA positivo, significa que a vida financeira da empresa está saudável, quando o EBITDA é negativo, significa que a empresa está passando por dificuldade financeira. No caso da Devedora em análise, em **maio/24**, o EBITDA apresentado foi de R\$ 17,07 mil negativo.



Av. Dr. Gastão Vidigal, 851 – sl. 04, Jardim Aclimação, Maringá-PR.

(44) 3225-9433 | contato@auxiliaconsultores.com.br



c) MEG Empacotamento e Comércio de Alimentos Ltda:

ATIVO: No que toca ao ativo da Devedora em análise, cujo saldo total no mês de **maio de 2024** foi de R\$ 138,50 mil, a evolução entre os meses de março, abril e **maio de 2024**, pode ser melhor identificada na tabela abaixo, integralmente representada pela conta (i) ativo circulante:

BALANÇO PATRIMONIAL (ATIVO)

MEG EMPACOTAMENTO E COMERCIO DE ALIMENTOS LTDA

BALANÇO PATRIMONIAL (Valores expresso em milhares de reais)	mar/24			abr/24			mai/24		
	R\$	AV	AH	R\$	AV	AH	R\$	AV	AH
ATIVO	133,29	100,0%	0,6%	143,67	100,0%	7,8%	138,50	100,0%	-3,6%
ATIVO CIRCULANTE	133,29	100,0%	0,6%	143,67	100,0%	7,8%	138,50	100,0%	-3,6%
Caixa e Equivalente de Caixa	24,55	18,4%	3,0%	23,82	16,6%	-3,0%	24,08	17,4%	1,1%
Clientes (Duplicatas a Receber)	-	0,0%	0,0%	-	0,0%	0,0%	-	0,0%	0,0%
Outros Créditos	34,16	25,6%	10,3%	45,27	31,5%	32,5%	39,84	28,8%	-12,0%
Estoques	74,58	56,0%	0,0%	74,58	51,9%	0,0%	74,58	53,8%	0,0%

Fonte: Balanços Patrimoniais e Balancetes de Verificação fornecidos pela Recuperanda


Av. Dr. Gastão Vidigal, 851 – sl. 04, Jardim Aclimação, Maringá-PR.

(44) 3225-9433 | contato@auxiliaconsultores.com.br



Graficamente, a evolução do (i) ativo circulante, cujo saldo total no mês de **maio de 2024** foi de R\$ 138,50 mil, poderá ser melhor visualizada no esquema ao lado, o qual engloba as principais contas que o compõem, quais sejam: a) *Caixa e equivalentes de caixa*, onde estão relacionadas as contas correntes bancárias da Devedora e as aplicações financeiras; e, b) *Estoque*.

Evolução das Contas do Ativo Circulante



	mar/24	abr/24	mai/24
Ativo Circulante	133,29	143,67	138,50
Caixa e Equivalente de Caixa	24,55	23,82	24,08
Estoque	74,58	74,58	74,58

Av. Dr. Gastão Vidigal, 851 – sl. 04, Jardim Aclimação, Maringá-PR.

(44) 3225-9433 | contato@auxiliaconsultores.com.br



PASSIVO: No que toca ao passivo da Devedora em análise, cujo saldo total no mês de **maio de 2024** foi de R\$ 138,50 mil, a evolução entre os meses de março, abril e **maio de 2024** pode ser melhor identificada na tabela abaixo, subdividida entre o (i) passivo circulante; (ii) passivo não circulante; e, (iii) patrimônio líquido:

BALANÇO PATRIMONIAL (PASSIVO)

MEG EMPACOTAMENTO E COMERCIO DE ALIMENTOS LTDA

BALANÇO PATRIMONIAL (Valores expresso em milhares de reais)	mar/24			abr/24			mai/24		
	R\$	AV	AH	R\$	AV	AH	R\$	AV	AH
PASSIVO	133,29	100,0%	0,6%	143,67	100,0%	7,8%	138,50	100,0%	-3,6%
PASSIVO CIRCULANTE	295,52	221,7%	1,4%	314,48	218,9%	6,4%	337,16	243,4%	7,2%
Empréstimos e Financiamentos	140,67	105,5%	-1,6%	155,06	107,9%	10,2%	157,81	113,9%	1,8%
Fornecedores	68,75	51,6%	0,5%	68,75	47,9%	0,0%	69,05	49,9%	0,4%
Obrigações Tributárias	5,10	3,8%	13,6%	6,50	4,5%	27,3%	7,43	5,4%	14,4%
Obrigações Trabalhistas	4,00	3,0%	53,4%	3,25	2,3%	-18,8%	14,05	10,1%	332,9%
Obrigações Previdenciárias	63,22	47,4%	2,0%	65,08	45,3%	2,9%	68,54	49,5%	5,3%
Provisões	7,33	5,5%	63,6%	8,77	6,1%	19,7%	8,89	6,4%	1,4%
Outras Obrigações	6,46	4,8%	0,0%	7,08	4,9%	9,6%	11,39	8,2%	60,9%
PASSIVO NÃO CIRCULANTE - (RJ)	633,55	475,3%	0,0%	633,55	441,0%	0,0%	633,55	457,4%	0,0%
Processos Judiciais	633,55	475,3%	0,0%	633,55	441,0%	0,0%	633,55	457,4%	0,0%
PATRIMÔNIO LÍQUIDO	- 795,78	-597,0%	0,4%	- 804,36	-559,9%	1,1%	- 832,21	-600,9%	3,5%
Capital Social	30,00	22,5%	0,0%	30,00	20,9%	0,0%	30,00	21,7%	0,0%
Adiantamento Aumento de Capital	97,31	32,9%	0,0%	97,31	30,9%	0,0%	97,31	28,9%	0,0%
Prejuízos Acumulados	- 923,09	-692,5%	0,4%	- 931,67	-648,5%	0,9%	- 959,52	-692,8%	3,0%

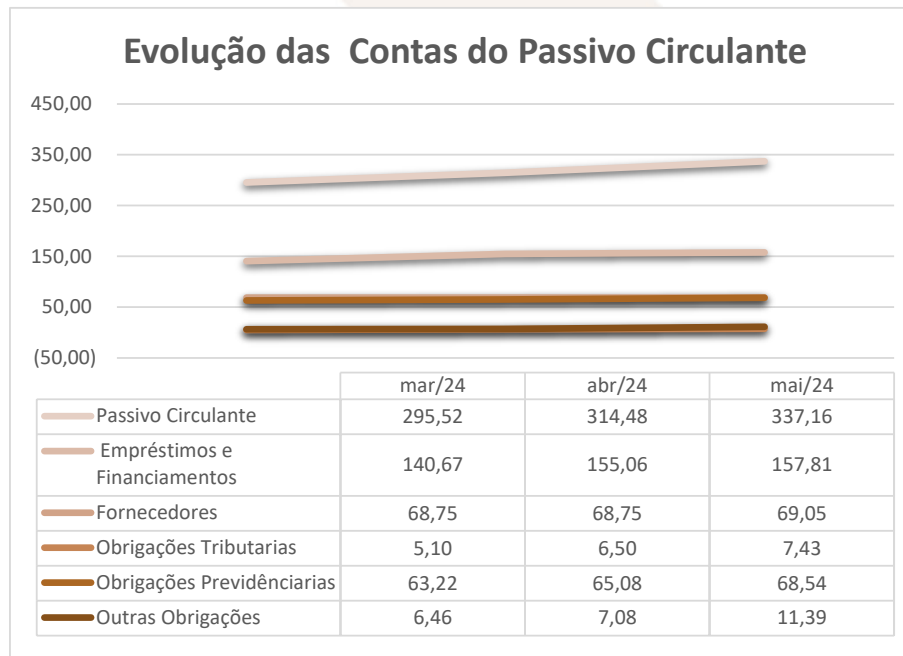
Fonte: Balanços Patrimoniais e Balancetes de Verificação fornecidos pela Recuperanda

Av. Dr. Gastão Vidigal, 851 – sl. 04, Jardim Aclimação, Maringá-PR.

(44) 3225-9433 | contato@auxiliaconsultores.com.br



Graficamente, a evolução do (i) passivo circulante, cujo saldo total no mês de **maio de 2024** foi R\$ 337,16 mil, poderá ser melhor visualizada no esquema ao lado, o qual engloba as principais contas que o compõem, quais sejam: a) *Empréstimos e financiamentos*; b) *Fornecedores*; c) *Obrigações fiscais*, representadas pelo débito tributário que a Devedora possui junto ao fisco Federal, Municipal e sindicatos; d) *Obrigações previdenciárias*; e, e) *Outras obrigações*, representadas por débitos não englobados pela conta “fornecedores”.



Av. Dr. Gastão Vidigal, 851 – sl. 04, Jardim Aclimação, Maringá-PR.

(44) 3225-9433 | contato@auxiliaconsultores.com.br



Ainda, o (ii) passivo não circulante, que no mês de **maio de 2024** apresentou saldo total de R\$ 633,55 mil, está integralmente composto pela conta *processos judiciais*, representada pelo débito oriundo do feito recuperacional:

Evolução das Contas do Passivo não Circulante



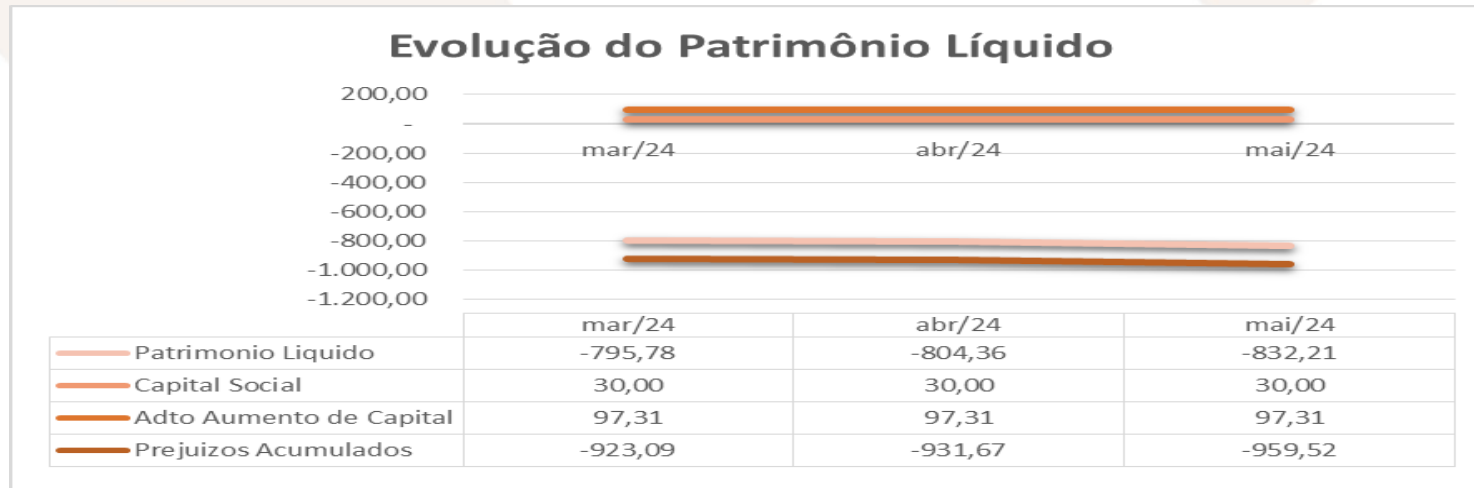
	mar/24	abr/24	mai/24
Passivo Não Circulante	633,55	633,55	633,55
Processos Judiciais	633,55	633,55	633,55

Av. Dr. Gastão Vidigal, 851 – sl. 04, Jardim Aclimação, Maringá-PR.

(44) 3225-9433 | contato@auxiliaconsultores.com.br



Já o (ii) patrimônio líquido, que no mês de **maio de 2024** apresentou saldo total de R\$ 832,21 mil negativo, está composto pelas contas: a) *Capital social*, formada por recursos que os sócios cotistas integralizaram na empresa; b) *Adiantamento para aumento de capital*, representada pelos recursos que os sócios cotistas adiantaram para a empresa; e, c) *Prejuízos acumulados*, representada pelos resultados que a Devedora vem apurando desde a sua constituição, descontados os lucros distribuídos. Veja-se o esquema abaixo:



Av. Dr. Gastão Vidigal, 851 – sl. 04, Jardim Aclimação, Maringá-PR.

(44) 3225-9433 | contato@auxiliaconsultores.com.br



DEMONSTRAÇÃO DE RESULTADO DO EXERCÍCIO “DRE”: Quanto a “DRE” da Devedora em análise, formado por (i) receita operacional bruta; (ii) custos totais; e, (iii) lucro ou prejuízo do período, sua evolução entre os meses de março, abril e **maio de 2024** pode ser melhor identificada na tabela abaixo:

DEMONSTRATIVO DO RESULTADO DO PERÍODO

MEG EMPACOTAMENTO E COMERCIO DE ALIMENTOS LTDA

DEMONSTRATIVO DE RESULTADO (Valores expresso em milhares)	mar/24			abr/24			mai/24		
	R\$	AV	AH	R\$	AV	AH	R\$	AV	AH
Receita Operacional Bruta	10,00	0,0%	900,00%	10,00	0,0%	0,00%	10,00	100,0%	100,00%
Deduções	-0,58	0,0%	100,00%	-0,87	0,0%	100,00%	-0,87	0,0%	0,00%
RECEITA LIQUIDA	9,43	0,0%	100,00%	9,14	0,0%	100,00%	9,14	0,0%	100,00%
Custos dos Produtos e Mercad	0,00	0,0%	0,00%	0,00	0,0%	0,00%	0,00	0,0%	0,00%
RESULTADO BRUTO	9,43	0,0%	100,00%	9,14	0,0%	100,00%	9,14	0,0%	0,00%
Despesas Operacionais	-12,77	100,0%	100,00%	-17,18	100,0%	100,00%	-28,24	0,0%	0,00%
Administrativas	-12,77	100,0%	100,00%	-17,16	100,0%	100,00%	-28,23	0,0%	0,00%
Resultado Financeiro	0,00	0,0%	0,00%	-0,03	-0,3%	0,00%	-0,01	0,0%	0,00%
Outras Receitas	0,00	0,0%	0,00%	0,00	0,0%	0,00%	0,00	0,0%	0,00%
RESULTADO ANTES IRPJ E CS	-3,35	100,0%	-434,85%	-8,05	100,0%	140,31%	-19,11	100,0%	137,36%
Provisão CSLL	0,00	0,0%	0,00%	0,00	0,0%	0,00%	0,00	0,0%	0,00%
Provisão IRPJ	0,00	0,0%	0,00%	0,00	0,0%	0,00%	0,00	0,0%	0,00%
RESULTADO DO EXERCÍCIO	-3,35	100,0%	-434,85%	-8,05	100,0%	140,31%	-19,11	100,0%	137,36%
EBITDA	-3,35	100,0%	-434,85%	-8,02	100,0%	139,46%	-19,10	100,0%	138,09%

Fonte: Balanços Patrimoniais e Balançetes de Verificação fornecidos pela Recuperanda

Av. Dr. Gastão Vidigal, 851 – sl. 04, Jardim Aclimação, Maringá-PR.

(44) 3225-9433 | contato@auxiliaconsultores.com.br

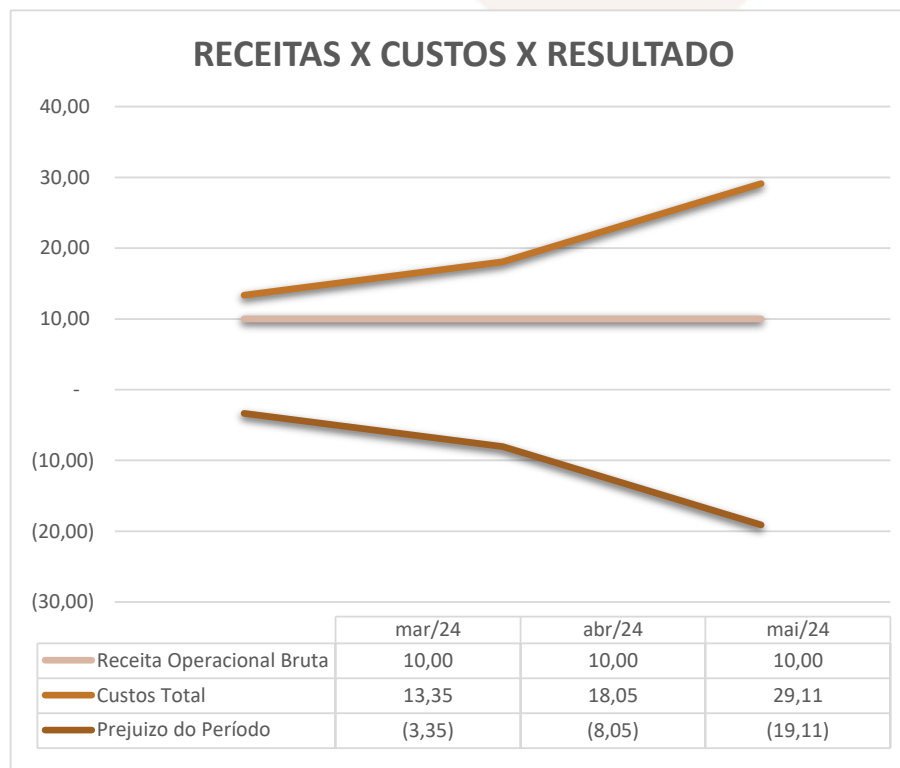


Para melhor exemplificar os saldos das contas que compõem o “DRE”, apresenta-se, abaixo, a evolução gráfica dos saldos nos meses de março, abril e **maio de 2024**:

(i) Receita operacional bruta: Referida conta representa todos os recursos provenientes do serviço prestado pela Devedora e, no mês de **maio/24**, totalizou R\$ 10 mil.

(ii) Custos totais: Trata-se da soma de todos os custos necessários para a geração da receita operacional bruta, nela são incluídos os materiais aplicados na prestação de serviços, impostos, despesas administrativas e tributárias, resultados financeiros e provisões para IRPJ e CSLL. No mês de **maio/24** o custo total foi de R\$ 29,11.

(iii) Lucro do período: É o resultado apurado em cada exercício, quando as receitas são maiores que os custos totais, tem-se lucro, quando as receitas são menores que os custos totais, tem-se prejuízo. No mês de **maio/24** a Devedora apresentou prejuízo no valor R\$ 19,11 mil.



Av. Dr. Gastão Vidigal, 851 – sl. 04, Jardim Aclimação, Maringá-PR.

(44) 3225-9433 | contato@auxiliaconsultores.com.br

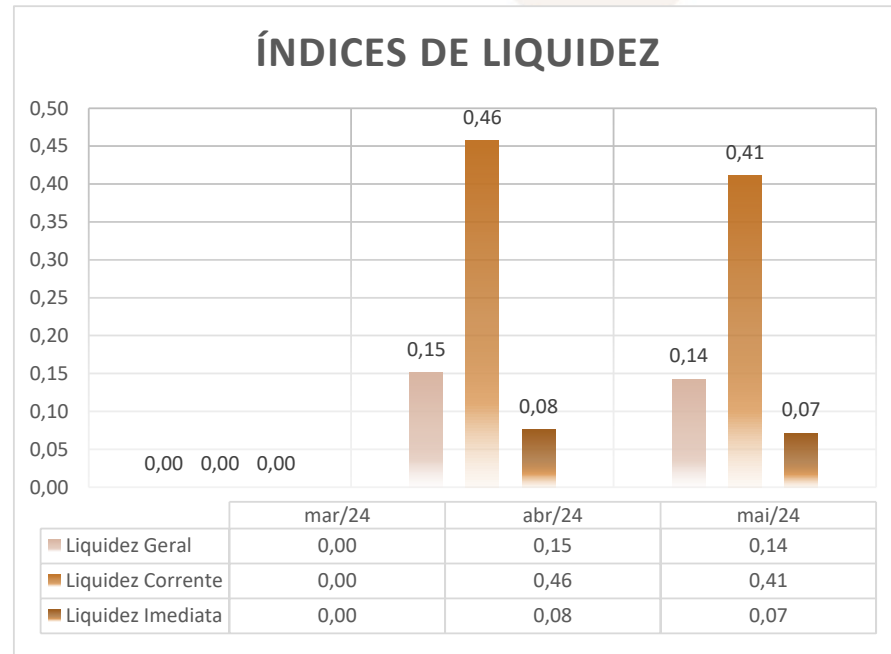


ÍNDICE DE LIQUIDEZ: No que se refere ao índice de liquidez da Devedora em análise, o qual corresponde a um indicador financeiro que revela o recurso disponível pela Devedora para quitar as obrigações com terceiros, nota-se que nos meses de março, abril e maio de 2024 foram apresentados os índices abaixo, subdivididos em (i) liquidez geral; (ii) liquidez corrente; e, (iii) liquidez imediata, conforme gráfico abaixo:

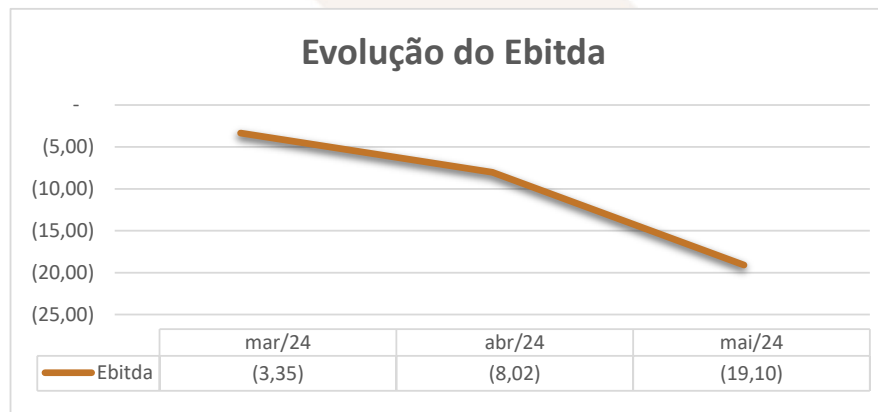
(i) Liquidez geral: 0,14 - é um indicador financeiro que demonstra a capacidade de pagamento da Devedora a longo prazo, assim, quanto maior for o índice de liquidez geral, melhor será a situação financeira da empresa.

(ii) Liquidez corrente: 0,41 - é um indicador financeiro que mostra a capacidade de uma empresa de quitar todas suas dívidas a curto prazo, ou seja, é a relação entre os valores previstos de entrada em caixa e também de saída, nesse caso, em um curto horizonte de tempo.

(iii) Liquidez imediata: 0,07 - é um indicador utilizado para mensurar a capacidade de uma empresa de arcar com as suas dívidas no momento imediato, ou seja, o capital disponível que pode ser utilizado imediatamente.



EBITDA: Este índice corresponde a quantidade de recursos que a empresa gera apenas em suas atividades principais, sem contar a rentabilidade de investimentos ou descontos de impostos, desta forma, quando a empresa apresenta EBITDA positivo, significa que a vida financeira da empresa está saudável, quando o EBITDA é negativo, significa que a empresa está passando por dificuldade financeira. No caso da Devedora em análise, em **maio/24**, o EBITDA apresentado foi de R\$ 19,10 mil negativos:



VI. CONCLUSÃO

Foram feitos questionamentos por e-mail sobre algumas transferências bancárias do banco Grafeno. A devedora respondeu esclarecendo as dúvidas levantadas, mas não enviou nenhum documento que efetivamente validasse a explicação fornecida. Permanecemos no aguardo do envio dos documentos solicitados.

Av. Dr. Gastão Vidigal, 851 – sl. 04, Jardim Aclimação, Maringá-PR.

(44) 3225-9433 | contato@auxiliaconsultores.com.br



VII. CONCLUSÃO

Sendo o que tinha a relatar para o momento, a Administração Judicial permanece à inteira disposição deste d. Juízo, bem como de todos os interessados para prestar quaisquer outros esclarecimentos que porventura se fizerem necessários.

Maringá/PR, 10 de julho de 2024.

AUXILIA CONSULTORES

Henrique Cavalheiro Ricci | OAB/PR 35.939

Av. Dr. Gastão Vidigal, 851 – sl. 04, Jardim Aclimação, Maringá-PR.

(44) 3225-9433 | contato@auxiliaconsultores.com.br

