

RELATÓRIO MENSAL DE ATIVIDADES

Competência: **maio | 2024**

Incidente n.º: **0001627-64.2023.8.16.0017**

Distribuído por dependência aos autos do processo de recuperação judicial n.º 0024234-08.2022.8.16.0017, ajuizado por **Indústria de Massas São Gabriel Ltda. e D Trigo Alimentos Ltda.**, em trâmite perante a 5ª Vara Cível de Maringá, Estado do Paraná.

 **AUXILIA**
CONSULTORES



Documento assinado digitalmente, conforme MP nº 2.200-2/2001, Lei nº 11.419/2006, resolução do Projudi, do TJPR/OE
Validação deste em <https://projudi.tjpr.jus.br/projudi/> - Identificador: PJ8NX 37X4G ZP9BW AT9NY

ÍNDICE

I. ESCOPO DO PRESENTE TRABALHO	3
II. ESTRUTURA DA DEVEDORA E QUADRO DE COLABORADORES	3
III. CRONOGRAMA PROCESSUAL.....	4
IV. COMPOSIÇÃO DO PASSIVO SUJEITO	6
V. INFORMAÇÕES E ANÁLISES CONTÁBEIS-FINANCEIRAS	6
a) D Trigo Alimentos Ltda:.....	6
b) Indústria de Massas São Gabriel Ltda:	18
VII. CONCLUSÃO	28

Av. Dr. Gastão Vidigal, 851 – sl. 04, Jardim Aclimação, Maringá-PR.

(44) 3225-9433 | contato@auxiliaconsultores.com.br



I. ESCOPO DO PRESENTE TRABALHO

Trata-se o presente documento de Relatório Mensal de Atividade, elaborado nos termos do art. 22, II, “c” e “h”, da Lei 11.101/2005, lastreado na documentação contábil e financeira fornecida pelas devedoras **Indústria de Massas São Gabriel Ltda.** e **D Trigo Alimentos Ltda.**, cujos objetos sociais consistem, especialmente, na fabricação de massas alimentícias, comércio de produtos alimentícios e comércio de artigos para churrasco, conforme consta dos contratos sociais acostados aos eventos 1.83, 1.84, 1.85 e 1.86, dos autos processuais.

II. ESTRUTURA DA DEVEDORA E QUADRO DE COLABORADORES

A estrutura societária e administrativa do grupo, no mês de **maio/24**, possuía a seguinte composição:

DEVEDORA	ENDEREÇO FORMAL	QUADRO SOCIETÁRIO	ADMINISTRADOR
<i>D Trigo</i>	Rua José Marasca Filho, n.º 798, Parque Industrial Bandeirantes, na cidade de Maringá/PR	Rogério Makoto Koyama – 100%	Rogério Makoto Koyama
<i>São Gabriel</i>	Rua Aluizio Nunes Costa, n.º 642, Cidade Industrial, na cidade de Maringá/PR	Rogério Makoto Koyama – 10% Eliane Miyuki Ogata Koyama – 90%	Rogério Makoto Koyama

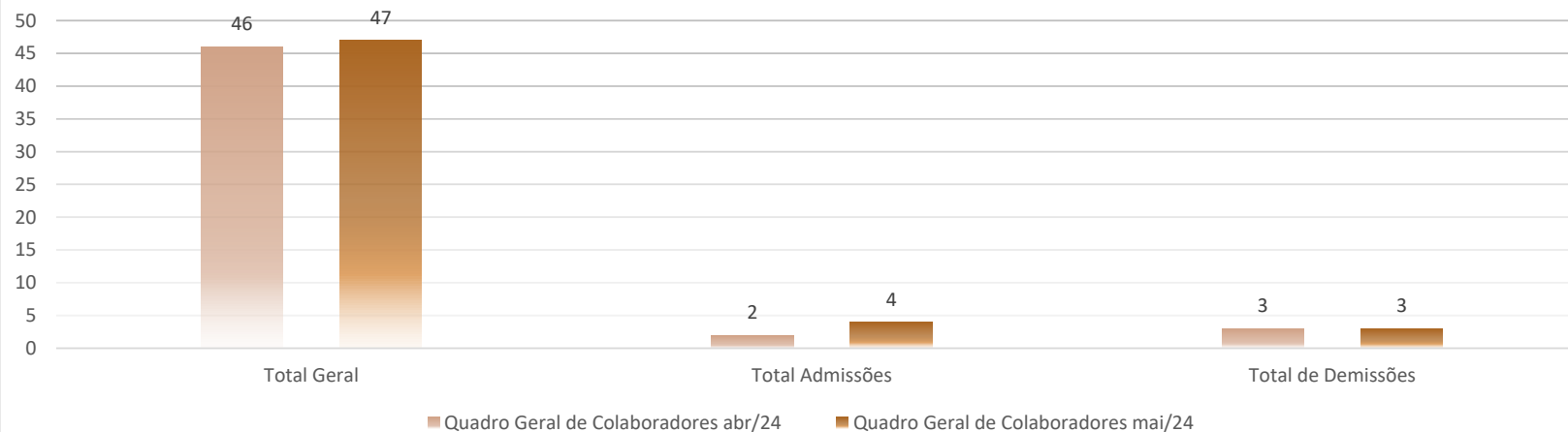
Constata-se, ademais, que no mês de **maio/24** as Devedoras apresentaram quadro geral de colaboradores formado por 47 funcionários, todos formalmente registrados (CLT):

Av. Dr. Gastão Vidigal, 851 – sl. 04, Jardim Aclimação, Maringá-PR.

(44) 3225-9433 | contato@auxiliaconsultores.com.br



QUADRO GERAL DE COLABORADORES



III. CRONOGRAMA PROCESSUAL

Data Prevista	Data da Ocorrência	Evento	Mov.	Lei nº 11.101/2005
	17/11/2022	Ajuizamento do pedido de RJ	1	Art. 51
	01/12/2022	Deferimento do Processamento da RJ	15	Art. 52
	09/12/2022	Termo de Compromisso da Administradora Judicial	16	Art. 33

Av. Dr. Gastão Vidigal, 851 – sl. 04, Jardim Aclimação, Maringá-PR.

(44) 3225-9433 | contato@auxiliaconsultores.com.br



Documento assinado digitalmente, conforme MP nº 2.200-2/2001, Lei nº 11.419/2006, resolução do Projudi, do TJPR/OE
Validação deste em <https://projudi.tjpr.jus.br/projudi/> - Identificador: PJ8NX 37X4G ZP9BW AT9NY

	06/02/2023	Publicação de Edital: Deferimento do Processamento da RJ com lista de credores		Art. 52, § 1º
	22/02/2023	Prazo final para apresentação das Habilitações/Divergências administrativas		Art. 7º, § 1º
23/03/2023	22/03/2023	Apresentação do Plano de Recuperação Judicial	84	Art. 53
	10/04/2023	Apresentação da Relação de Credores do AJ		Art. 7º, § 2º
		Publicação do Edital: Lista de Credores do AJ		Art. 7º, § 2º
		Prazo final para apresentação das Impugnações Judiciais		Art. 8º
		Publicação do Edital: Aviso do PRJ		Art. 53
		Prazo final para apresentação de objeções ao Plano de Recuperação Judicial		Art. 55
01/04/2023		Prazo para realização da AGC (150 dias do deferimento)		Art. 56, § 1º
		Publicação do Edital: Convocação AGC		Art. 36
		Assembleia Geral de Credores - 1ª Convocação		Art. 37
		Assembleia Geral de Credores - 2ª Convocação		Art. 37
30/05/2023		Encerramento do Período de Suspensão		Art. 6º, § 4º
	27/11/2023	Prorrogação da moratória por mais 180 dias, contados do término do prazo inicialmente concedido	164	Art. 6º, § 4º

Av. Dr. Gastão Vidigal, 851 – sl. 04, Jardim Aclimação, Maringá-PR.

(44) 3225-9433 | contato@auxiliaconsultores.com.br



Documento assinado digitalmente, conforme MP nº 2.200-2/2001, Lei nº 11.419/2006, resolução do Projudi, do TJPR/OE
Validação deste em <https://projudi.tjpr.jus.br/projudi/> - Identificador: PJ8NX 37X4G ZP9BW AT9NY

IV. COMPOSIÇÃO DO PASSIVO SUJEITO

A configuração do passivo relatado nesta oportunidade é aquela que se extrai da relação de credores apresentada pela Administração Judicial ao ev. 105 dos autos de Recuperação Judicial, processados sob o regime de consolidação substancial:

CLASSE	VALOR
Classe III – Quirografária	R\$ 5.007.174,99
Classe IV – ME e EPP	R\$ 85.291,99
Total do passivo sujeito: R\$ 5.092.466,98	

V. INFORMAÇÕES E ANÁLISES CONTÁBEIS-FINANCEIRAS

Inicialmente, cumpre esclarecer que as informações ora relatadas foram fornecidas pelas Devedoras por meio da Escrituração Contábil, Contas e Demonstrativos Mensais, na forma do art. 52, IV, da LREF, respondendo estas por sua conformidade e genuinidade. Ainda, embora se trate de recuperação judicial em regime de consolidação substancial, as Devedoras possuem regimes contábeis próprios, sendo, por este motivo, discriminadas individualmente, na forma dos itens subsequentes.

a) D Trigo Alimentos Ltda:

ATIVO: No que toca ao ativo da Devedora em análise, cujo saldo total no mês de **maio de 2024** foi de R\$ 361,22 mil, a evolução entre os meses de março, abril e **maio de 2024**, pode ser melhor identificada na tabela abaixo, subdividida entre o (i) ativo circulante e o (ii) ativo não circulante:

Av. Dr. Gastão Vidigal, 851 – sl. 04, Jardim Aclimação, Maringá-PR.

(44) 3225-9433 | contato@auxiliaconsultores.com.br



BALANÇO PATRIMONIAL (ATIVO)

D TRIGO ALIMENTOS LTDA

BALANÇO PATRIMONIAL (Valores expresso em milhares de reais)	mar/24			abr/24			mai/24		
	R\$	AV	AH	R\$	AV	AH	R\$	AV	AH
ATIVO	358,98	100,0%	-2,9%	363,68	100,0%	1,3%	361,22	100,0%	-0,7%
ATIVO CIRCULANTE	147,63	41,1%	-8,8%	154,87	42,6%	4,9%	154,95	42,9%	0,0%
Caixa e Equivalente de Caixa	111,38	31,0%	-12,8%	117,42	32,3%	5,4%	114,99	31,8%	-2,1%
Titulos a Receber	9,76	2,7%	0,0%	9,76	2,7%	0,0%	9,76	2,7%	0,0%
Adiantamento a Terceiros	1,36	0,4%	1,5%	1,36	0,4%	0,0%	1,36	0,4%	0,0%
Empréstimos a Receber	18,40	5,1%	0,0%	18,40	5,1%	0,0%	18,40	5,1%	0,0%
Adiantamentos a Fornecedores	3,90	1,1%	0,0%	3,85	1,1%	-1,4%	3,85	1,1%	0,0%
Adiantamentos a Funcionários	2,04	0,6%	263,6%	2,75	0,8%	35,2%	4,73	1,3%	0,0%
Despesas Antecipadas	0,79	0,2%	0,0%	1,32	0,4%	0,0%	1,85	0,5%	0,0%
ATIVO NÃO CIRCULANTE	211,35	58,9%	1,6%	208,81	57,4%	-1,2%	206,28	57,1%	-1,2%
Investimentos	0,25	0,0%	0,0%	0,25	0,0%	0,0%	0,25	0,0%	0,0%
Imobilizados Operacional	211,10	58,8%	1,6%	208,56	57,3%	-1,2%	206,03	57,0%	-1,2%

Fonte: Balanços Patrimoniais e Balancetes de Verificação fornecidos pela Recuperanda

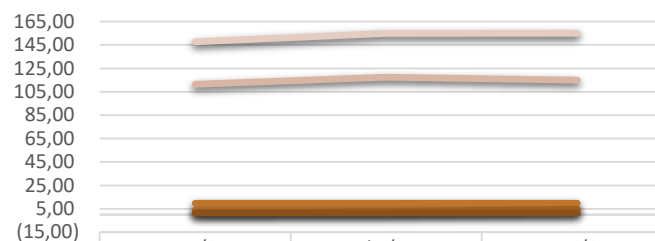
Av. Dr. Gastão Vidigal, 851 – sl. 04, Jardim Aclimação, Maringá-PR.

(44) 3225-9433 | contato@auxiliaconsultores.com.br



Graficamente, a evolução do (i) ativo circulante, cujo saldo total no mês de **maio de 2024** foi de R\$ 154,95 mil, poderá ser melhor visualizada no esquema ao lado, o qual engloba as principais contas que o compõem, quais sejam: a) *Caixa e equivalentes de caixa*, onde estão relacionadas as contas correntes bancárias da Devedora e as aplicações financeiras; b) *Títulos a receber*; c) *Adiantamentos a fornecedores*; d) *Adiantamentos a funcionários*; e, e) *Adiantamentos a terceiros*.

Evolução das Contas do Ativos Circulante



	mar/24	abr/24	mai/24
Ativo Circulante	147,63	154,87	154,95
Caixa e Equivalente de Caixa	111,38	117,42	114,99
Títulos a Receber	9,76	9,76	9,76
Adiantamentos a Fornecedores	3,90	3,85	3,85
Adiantamentos a Funcionários	2,04	2,75	4,73
Adiantamentos a Terceiros	1,36	1,36	1,36

Av. Dr. Gastão Vidigal, 851 – sl. 04, Jardim Aclimação, Maringá-PR.

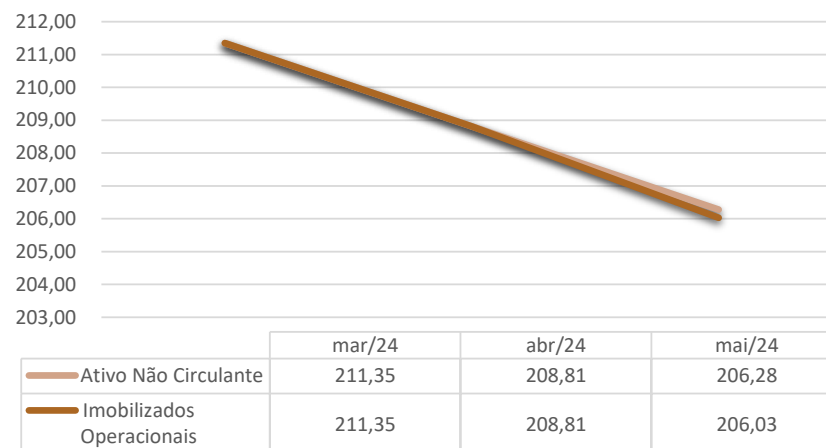
(44) 3225-9433 | contato@auxiliaconsultores.com.br



Documento assinado digitalmente, conforme MP nº 2.200-2/2001, Lei nº 11.419/2006, resolução do Projudi, do TJPR/OE
Validação deste em <https://projudi.tjpr.jus.br/projudi/> - Identificador: PJ8NX 37X4G ZP9BW AT9NY

Já o (ii) ativo não circulante, que no mês de **maio de 2024** apresentou saldo total de R\$ 206,28 mil, está integralmente composto pelo *imobilizado operacional*, conta formada por bens e direitos que a Devedora adquiriu para manter suas atividades:

Evolução das Contas do Ativo Não Circulante



Av. Dr. Gastão Vidigal, 851 – sl. 04, Jardim Aclimação, Maringá-PR.

(44) 3225-9433 | contato@auxiliaconsultores.com.br



PASSIVO: No que toca ao passivo da Devedora em análise, cujo saldo total no mês de **maio de 2024** foi de R\$ 361,23 mil, a evolução entre os meses de março, abril e **maio de 2024** pode ser melhor identificada na tabela abaixo, subdividida entre o (i) passivo circulante; (ii) passivo não circulante; e, (iii) patrimônio líquido:

BALANÇO PATRIMONIAL (PASSIVO)

D TRIGO ALIMENTOS LTDA

BALANÇO PATRIMONIAL (Valores expresso em milhares de reais)	mar/24			abr/24			mai/24		
	R\$	AV	AH	R\$	AV	AH	R\$	AV	AH
PASSIVO	358,98	100,0%	-2,9%	363,68	100,0%	1,3%	361,23	100,0%	-0,7%
PASSIVO CIRCULANTE	967,88	269,6%	5,4%	947,20	260,4%	-2,1%	940,42	260,3%	-0,7%
Empréstimos e Financiamentos	821,04	228,7%	12,4%	803,59	221,0%	-2,1%	797,11	220,7%	-0,8%
Fornecedores	6,19	1,7%	12,9%	5,83	1,6%	-5,9%	5,54	1,5%	-4,9%
Obrigações Fiscais	11,53	3,2%	-20,3%	15,39	4,2%	33,5%	13,93	3,9%	-9,5%
Obrigações Trabalhistas	39,57	11,0%	-41,2%	38,97	10,7%	-1,5%	38,82	10,7%	-0,4%
Obrigações Previdenciárias	5,88	1,6%	-51,3%	5,95	1,6%	1,2%	5,52	1,5%	-7,2%
Provisões	83,27	23,2%	-5,5%	77,07	21,2%	-7,4%	79,09	21,9%	2,6%
Outras Obrigações	0,41	0,1%	0,0%	0,41	0,1%	0,0%	0,41	0,1%	0,0%
PASSIVO NÃO CIRCULANTE	79,26	22,1%	0,0%	79,26	21,8%	0,0%	79,26	21,9%	0,0%
Empréstimos e Financiamentos	65,63	18,3%	0,0%	65,63	18,0%	0,0%	65,63	18,2%	0,0%
Obrigações Fiscais	13,63	3,8%	0,0%	13,63	3,7%	0,0%	13,63	3,8%	0,0%
PATRIMÔNIO LÍQUIDO	- 688,16	-191,7%	9,6%	- 662,78	-182,2%	-3,7%	- 658,45	-182,3%	-0,7%
Capital Social	120,00	33,4%	0,0%	120,00	33,0%	0,0%	120,00	33,2%	0,0%
Prejuízos Acumulados	- 808,16	-225,1%	8,1%	- 782,78	-215,2%	-3,1%	- 778,45	-215,5%	-0,6%

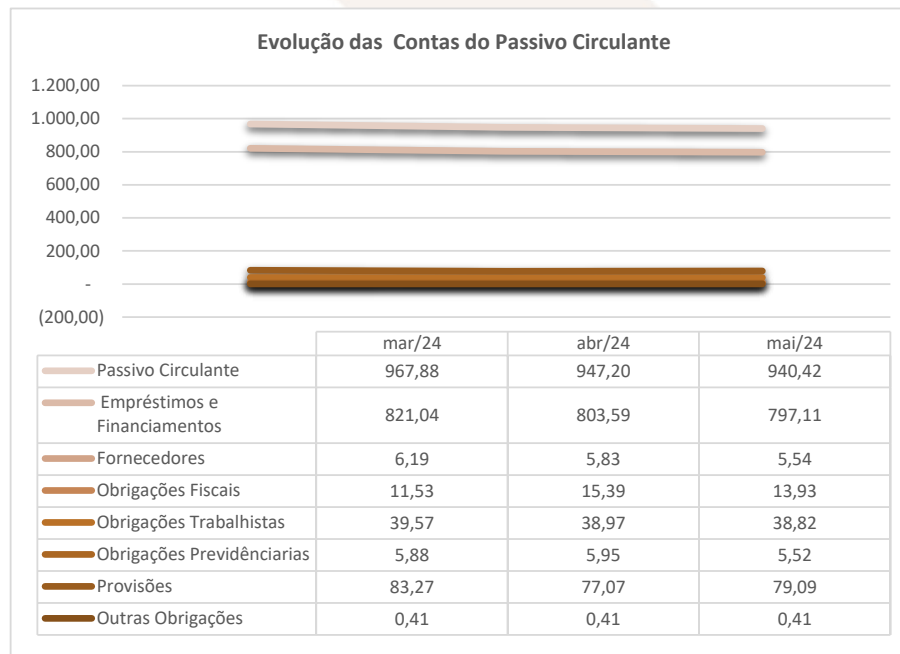
Fonte: Balanços Patrimoniais e Balancetes de Verificação fornecidos pela Recuperanda

Av. Dr. Gastão Vidigal, 851 – sl. 04, Jardim Aclimação, Maringá-PR.

(44) 3225-9433 | contato@auxiliaconsultores.com.br



Graficamente, a evolução do (i) passivo circulante, cujo saldo total no mês de **maio de 2024** foi R\$ 940,42 mil, poderá ser melhor visualizada no esquema ao lado, o qual engloba as principais contas que o compõem:

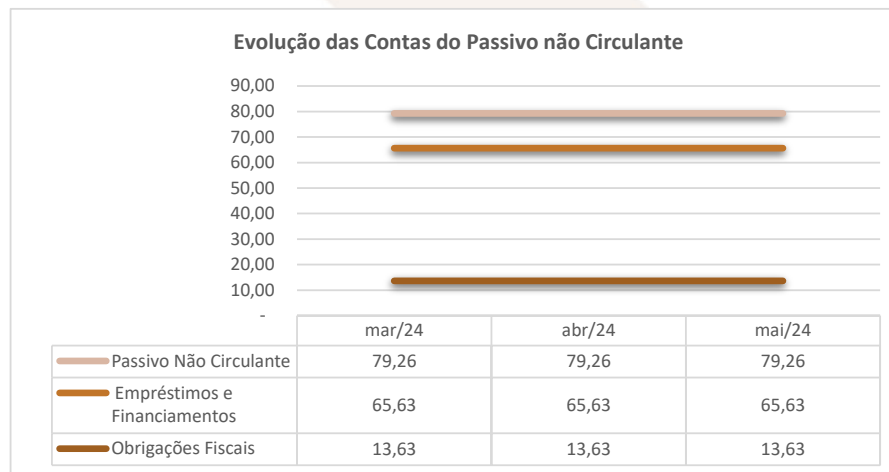


Av. Dr. Gastão Vidigal, 851 – sl. 04, Jardim Aclimação, Maringá-PR.

(44) 3225-9433 | contato@auxiliaconsultores.com.br



Ainda, o (ii) passivo não circulante, que no mês de **maio de 2024** apresentou saldo total de R\$ 79,26 mil, está composto pelas contas (i) *empréstimos e financiamentos*; e, (ii) *Obrigações fiscais*:

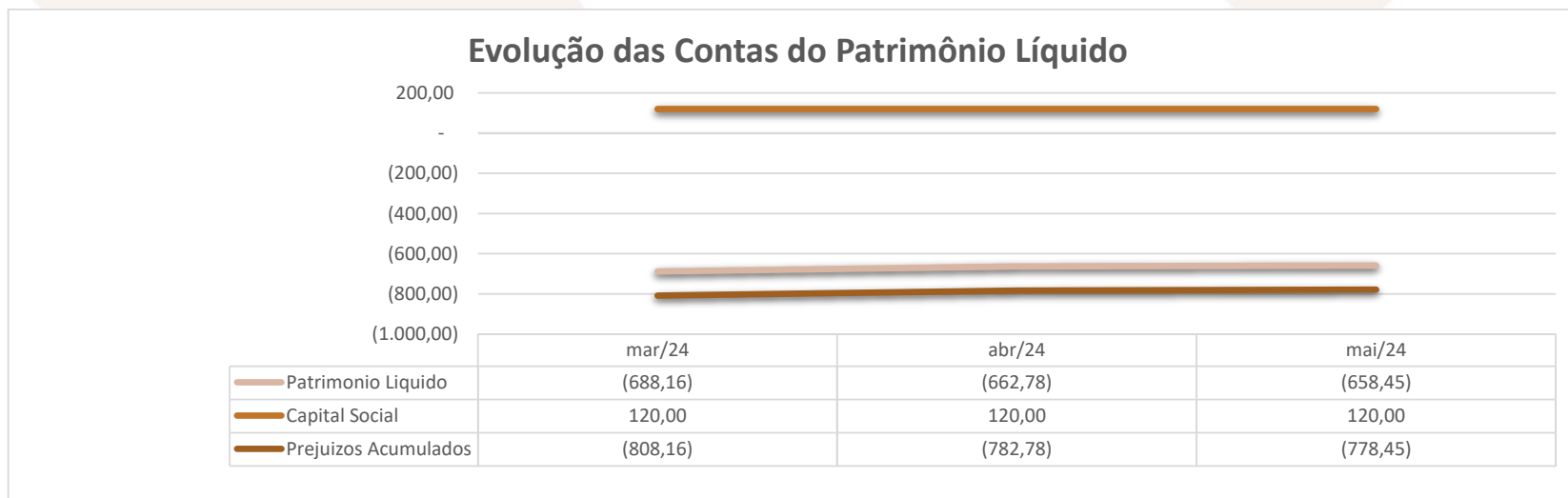


Av. Dr. Gastão Vidigal, 851 – sl. 04, Jardim Aclimação, Maringá-PR.

(44) 3225-9433 | contato@auxiliaconsultores.com.br



Já o (ii) patrimônio líquido, que no mês de **maio de 2024** apresentou saldo total de R\$ 658,45 mil negativo, está composto pelas contas: a) *Capital social*, formada por recursos que os sócios cotistas integralizaram na empresa; e, b) *Prejuízo acumulado*, representada pelos resultados que a Devedora vem apurando desde a sua constituição, descontados os lucros distribuídos. Veja-se o esquema abaixo:



Av. Dr. Gastão Vidigal, 851 – sl. 04, Jardim Aclimação, Maringá-PR.

(44) 3225-9433 | contato@auxiliaconsultores.com.br



DEMONSTRAÇÃO DE RESULTADO DO EXERCÍCIO “DRE”: Quanto a “DRE” da Devedora em análise, formado por (i) receita operacional bruta; (ii) custos totais; e, (iii) Prejuízo do período, sua evolução entre os meses de março, abril e **maio de 2024** pode ser melhor identificada na tabela abaixo:

DEMONSTRATIVO DO RESULTADO DO PERÍODO

D TRIGO ALIMENTOS LTDA

DEMONSTRATIVO DE RESULTADO (Valores expresso em milhares de reais)	mar/24			abr/24			mai/24		
	R\$	AV	AH	R\$	AV	AH	R\$	AV	AH
Receita Operacional Bruta	63,09	100,0%	-2,76%	139,35	100,0%	120,86%	123,97	100,0%	-11,04%
Deduções	-3,60	-5,7%	-2,43%	-7,98	-5,7%	121,72%	-7,17	-5,8%	-10,11%
RECEITA LIQUIDA	59,50	94,3%	-2,78%	131,37	94,3%	120,81%	116,80	94,2%	-11,09%
Custos dos Produtos e Mercadorias Vend	-98,15	-155,6%	-18,01%	-80,99	-58,1%	-17,48%	-88,26	-71,2%	8,98%
Depreciação e Amortização	-2,53	-4,0%	1,78%	-2,53	-1,8%	0,19%	-2,53	-2,0%	0,00%
RESULTADO BRUTO	-41,18	-65,3%	-32,48%	47,85	34,3%	-216,19%	26,01	21,0%	-45,65%
Despesas Operacionais	-19,29	-30,6%	-22,62%	-22,47	-16,1%	16,53%	-21,68	-17,5%	-3,55%
Administrativas	-18,65	-29,6%	-22,89%	-20,43	-14,7%	9,55%	-20,08	-16,2%	-1,71%
Tributárias	-0,37	-0,6%	25,24%	-1,81	-1,3%	391,61%	-1,35	-1,1%	-25,45%
Resultado Financeiro	-0,27	-0,4%	-39,74%	-0,23	-0,2%	-14,15%	-0,24	-0,2%	5,97%
Outras Receitas	0,00	0,0%	0,00%	0,00	0,0%	0,00%	0,00	0,0%	0,00%
RESULTADO ANTES IRPJ E CSLL	-60,47	-95,8%	-29,62%	25,38	18,2%	-141,97%	4,33	3,5%	-82,94%
Provisão CSLL	0,00	0,0%	0,00%	0,00	0,0%	0,00%	0,00	0,0%	0,00%
Provisão IRPJ	0,00	0,0%	0,00%	0,00	0,0%	0,00%	0,00	0,0%	0,00%
RESULTADO DO EXERCÍCIO	-60,47	-95,8%	-29,62%	25,38	18,2%	-141,97%	4,33	3,5%	-82,94%
EBITDA	-57,67	-91,4%	-30,51%	28,14	20,2%	-148,79%	7,11	5,7%	-74,75%

Fonte: Balanços Patrimoniais e Balancetes de Verificação fornecidos pela Recuperanda

Av. Dr. Gastão Vidigal, 851 – sl. 04, Jardim Aclimação, Maringá-PR.

(44) 3225-9433 | contato@auxiliaconsultores.com.br



Para melhor exemplificar os saldos das contas que compõem o “DRE”, apresenta-se, abaixo, a evolução gráfica dos saldos nos meses de março, abril e **maio de 2024**:

(i) Receita operacional bruta: Referida conta representa todos os recursos provenientes do serviço prestado pela Devedora e, no mês de **maio/24**, totalizou R\$ 123,97 mil.

(ii) Custos totais: Trata-se da soma de todos os custos necessários para a geração da receita operacional bruta, nela são incluídos os materiais aplicados na prestação de serviços, impostos, despesas administrativas e tributárias, resultados financeiros e provisões para IRPJ e CSLL. No mês de **maio/24** o custo total foi de R\$ 119,64 mil.

(iii) Lucro ou prejuízo do período: É o resultado apurado em cada exercício, quando as receitas são maiores que os custos totais, tem-se lucro, quando as receitas são menores que os custos totais, tem-se prejuízo. No mês de **maio/24** a Devedora apresentou lucro no valor R\$ 4,33 mil.



Av. Dr. Gastão Vidigal, 851 – sl. 04, Jardim Aclimação, Maringá-PR.

(44) 3225-9433 | contato@auxiliaconsultores.com.br

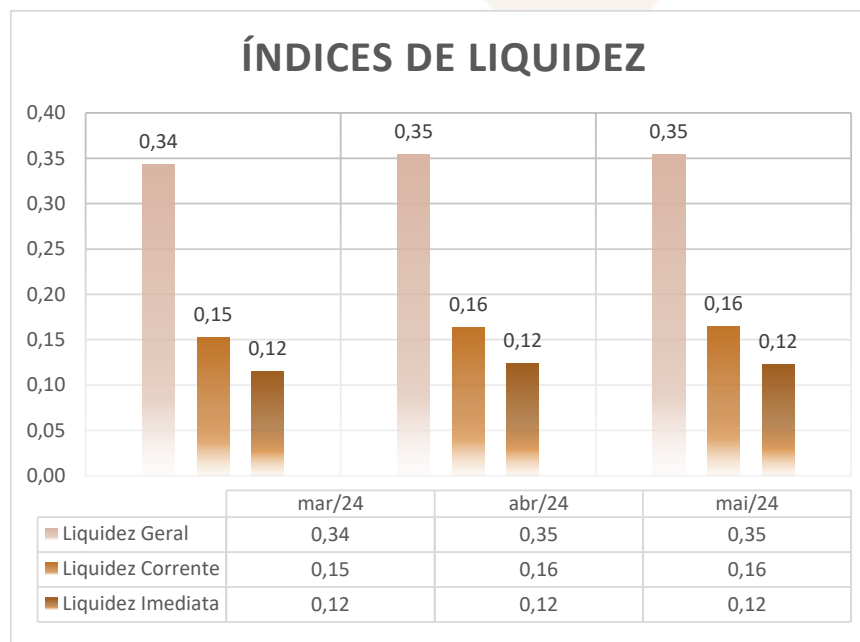


ÍNDICE DE LIQUIDEZ: No que se refere ao índice de liquidez da Devedora em análise, o qual corresponde a um indicador financeiro que revela o recurso disponível pela Devedora para quitar as obrigações com terceiros, nota-se que nos meses de março, abril e **maio de 2024** foram apresentados os índices abaixo, subdivididos em (i) liquidez geral; (ii) liquidez corrente; e, (iii) liquidez imediata, conforme gráfico abaixo:

(i) Liquidez geral: 0,35 - é um indicador financeiro que demonstra a capacidade de pagamento da Devedora a longo prazo, assim, quanto maior for o índice de liquidez geral, melhor será a situação financeira da empresa.

(ii) Liquidez corrente: 0,16 - é um indicador financeiro que mostra a capacidade de uma empresa de quitar todas suas dívidas a curto prazo, ou seja, é a relação entre os valores previstos de entrada em caixa e também de saída, nesse caso, em um curto horizonte de tempo.

(iii) Liquidez imediata: 0,12 - é um indicador utilizado para mensurar a capacidade de uma empresa de arcar com as suas dívidas no momento imediato, ou seja, o capital disponível que pode ser utilizado imediatamente.

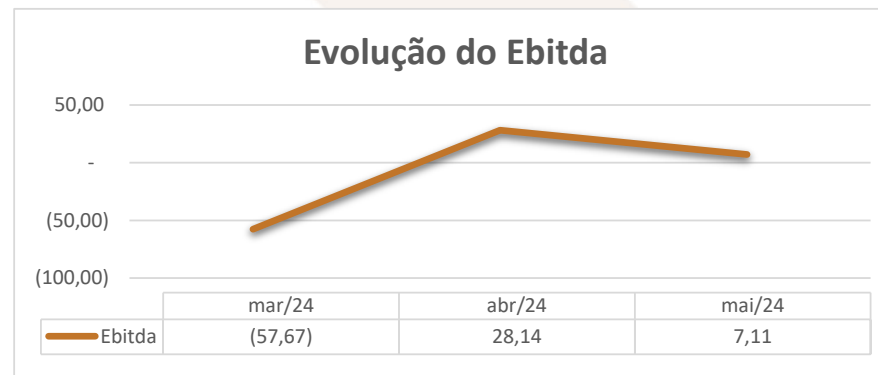


Av. Dr. Gastão Vidigal, 851 – sl. 04, Jardim Aclimação, Maringá-PR.

(44) 3225-9433 | contato@auxiliaconsultores.com.br



EBITDA: Este índice corresponde a quantidade de recursos que a empresa gera apenas em suas atividades principais, sem contar a rentabilidade de investimentos ou descontos de impostos, desta forma, quando a empresa apresenta EBITDA positivo, significa que a vida financeira da empresa está saudável, quando o EBITDA é negativo, significa que a empresa está passando por dificuldade financeira. No caso da Devedora em análise, em **maio/24**, o EBITDA apresentado foi de R\$ 7,11 mil.



Av. Dr. Gastão Vidigal, 851 – sl. 04, Jardim Aclimação, Maringá-PR.

(44) 3225-9433 | contato@auxiliaconsultores.com.br



b) Indústria de Massas São Gabriel Ltda:

ATIVO: No que toca ao ativo da Devedora em análise, cujo saldo total no mês de **maio de 2024** foi de R\$ 6,05 milhões, a evolução entre os meses de março, abril e **maio de 2024**, pode ser melhor identificada na tabela abaixo, subdividida entre o (i) ativo circulante e o (ii) ativo não circulante:

BALANÇO PATRIMONIAL (ATIVO)									
INDUSTRIA DE MASSAS SÃO GABRIEL LTDA									
BALANÇO PATRIMONIAL (Valores expresso em milhares de reais)	mar/24			abr/24			mai/24		
	R\$	AV	AH	R\$	AV	AH	R\$	AV	AH
ATIVO	6.006,29	100,0%	13,4%	5.462,25	100,0%	-9,1%	6.056,31	100,0%	10,9%
ATIVO CIRCULANTE	3.861,30	64,3%	22,8%	3.320,78	60,8%	-14,0%	3.912,77	64,6%	17,8%
Caixa e Equivalente de Caixa	93,32	1,6%	39,6%	189,50	3,5%	103,1%	156,71	2,6%	-17,3%
Clientes (Duplicatas a Receber)	2.248,24	37,4%	3,8%	2.209,14	40,4%	-1,7%	2.247,60	37,1%	1,7%
Titulos a Receber	112,00	1,9%	0,0%	112,00	2,1%	0,0%	112,00	1,8%	0,0%
Empréstimos a Receber	704,17	11,7%	14,7%	686,72	12,6%	-2,5%	680,24	11,2%	-0,9%
Adiantamentos a Terceiros	10,29	0,2%	-39,7%	13,64	0,2%	32,6%	14,08	0,2%	3,2%
Adiantamentos a Fornecedores	64,34	1,1%	-38,7%	71,27	1,3%	10,8%	62,59	1,0%	-12,2%
Adiantamentos a Empregados	3,66	0,1%	-4,7%	5,55	0,1%	51,7%	4,75	0,1%	-14,5%
Tributos e Impostos a Recuperar	51,44	0,9%	-8,5%	24,67	0,5%	-52,0%	20,99	0,3%	-14,9%
Estoques	568,38	9,5%	0,0%	-	0,0%	0,0%	605,06	10,0%	0,0%
Despesas Pagas antecipadas	5,46	0,1%	18,3%	8,29	0,2%	51,9%	8,75	0,1%	5,6%
ATIVO NÃO CIRCULANTE	2.145,00	35,7%	-0,3%	2.141,47	39,2%	-0,2%	2.143,53	35,4%	0,1%
Investimentos	900,02	15,0%	0,0%	900,02	16,5%	0,0%	900,02	14,9%	0,0%
Imobilizados Operacional	1.077,23	17,9%	-0,7%	1.073,75	19,7%	-0,3%	1.075,86	17,8%	0,2%
Imobilizados em Andamentos	136,55	0,0%	0,0%	136,55	0,0%	0,0%	136,55	0,0%	0,0%
Imobilizados Intangíveis	31,20	0,5%	-0,2%	31,15	0,6%	-0,2%	31,10	0,5%	-0,2%

Fonte: Balanços Patrimoniais e Balancetes de Verificação fornecidos pela Recuperanda


Av. Dr. Gastão Vidigal, 851 – sl. 04, Jardim Aclimação, Maringá-PR.

(44) 3225-9433 | contato@auxiliaconsultores.com.br



Graficamente, a evolução do (i) ativo circulante, cujo saldo total no mês de **maio de 2024** foi de R\$ 3,91 milhões, poderá ser melhor visualizada no esquema abaixo, a qual engloba as principais contas que o compõem.

Evolução das Contas do Ativo Circulante



	mar/24	abr/24	mai/24
Ativo Circulante	3.861,30	3.320,78	3.912,77
Caixa e Equivalente de Caixa	93,32	189,50	156,71
Clientes (Duplicatas a Receber)	2.248,24	2.209,14	2.247,60
Títulos a Receber	112,00	112,00	112,00
Empréstimos a Receber	704,17	686,72	680,24
Adiantamentos a Fornecedores	64,34	71,27	62,59
Adiantamentos a Empregados	3,66	5,55	4,75
Tributos e Impostos a Recuperar	51,44	24,67	20,99
Estoques	568,38	-	605,06

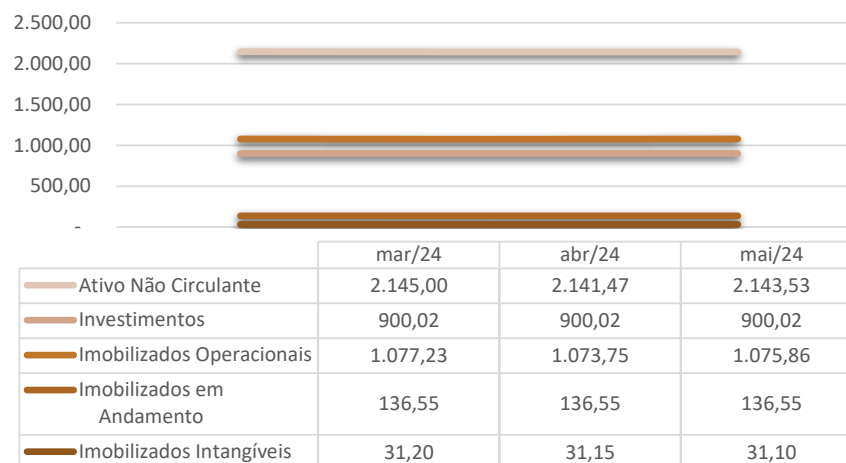
Av. Dr. Gastão Vidigal, 851 – sl. 04, Jardim Aclimação, Maringá-PR.

(44) 3225-9433 | contato@auxiliaconsultores.com.br



Já o (ii) ativo não circulante, que no mês de **maio de 2024** apresentou saldo total de R\$ 2,14 milhões, está composto pelas contas: a) *Investimentos*; b) *imobilizado operacional*, conta formada por bens e direitos que a Devedora adquiriu para manter suas atividades; c) *imobilizado em andamento*; e, d) *imobilizado intangível*:

Evolução das Contas do Ativo Não Circulante



Av. Dr. Gastão Vidigal, 851 – sl. 04, Jardim Aclimação, Maringá-PR.

(44) 3225-9433 | contato@auxiliaconsultores.com.br



PASSIVO: quanto ao passivo da Devedora em análise, cujo saldo total no mês de **maio de 2024** foi de R\$ 6,05 milhões, a evolução entre os meses de março, abril e **maio de 2024** pode ser melhor identificada na tabela abaixo, subdividida entre o (i) passivo circulante; (ii) passivo não circulante; e, (iii) patrimônio líquido:

BALANÇO PATRIMONIAL (PASSIVO)

INDUSTRIA DE MASSAS SÃO GABRIEL LTDA

BALANÇO PATRIMONIAL (Valores expresso em milhares de reais)	mar/24			abr/24			mai/24		
	R\$	AV	AH	R\$	AV	AH	R\$	AV	AH
PASSIVO	6.006,29	100,0%	13,4%	5.462,25	100,0%	-9,1%	6.056,31	100,0%	10,9%
PASSIVO CIRCULANTE	3.694,32	61,5%	1,8%	3.672,85	67,2%	-0,6%	3.662,01	60,5%	-0,3%
Empréstimos e Financiamentos	1.301,15	21,7%	-0,5%	1.295,15	23,7%	-0,5%	1.289,15	21,3%	-0,5%
Fornecedores	1.038,29	17,3%	7,3%	1.019,52	18,7%	-1,8%	1.029,90	17,0%	1,0%
Obrigações Fiscais	894,30	14,9%	-0,3%	902,92	16,5%	1,0%	977,77	16,1%	8,3%
Obrigações Trabalhistas	43,60	0,7%	-6,7%	43,48	0,8%	-0,3%	43,33	0,7%	-0,4%
Obrigações Previdenciárias	92,84	1,5%	-1,4%	92,95	1,7%	0,1%	4,15	0,1%	-95,5%
Provisões	89,14	1,5%	11,7%	95,22	1,7%	6,8%	96,66	1,6%	1,5%
Outras Obrigações	234,99	3,9%	-0,4%	223,61	4,1%	-4,8%	221,05	3,6%	-1,1%
PASSIVO NÃO CIRCULANTE	1.163,91	19,4%	0,0%	1.163,91	21,3%	0,0%	1.252,78	20,7%	7,6%
Empréstimos e Financiamentos	1.058,02	17,6%	0,0%	1.058,02	19,4%	0,0%	1.058,02	17,5%	0,0%
Parcelamentos de Impostos	105,89	1,8%	0,0%	105,89	1,9%	0,0%	194,76	3,2%	83,9%
PATRIMÔNIO LÍQUIDO	1.148,07	19,1%	127,3%	625,49	11,5%	-45,5%	1.141,52	18,8%	82,5%
Capital Social	30,00	0,5%	0,0%	30,00	0,5%	0,0%	30,00	0,5%	0,0%
Lucros Acumulados	1.118,07	18,6%	135,3%	595,49	10,9%	-46,7%	1.111,52	18,4%	86,7%

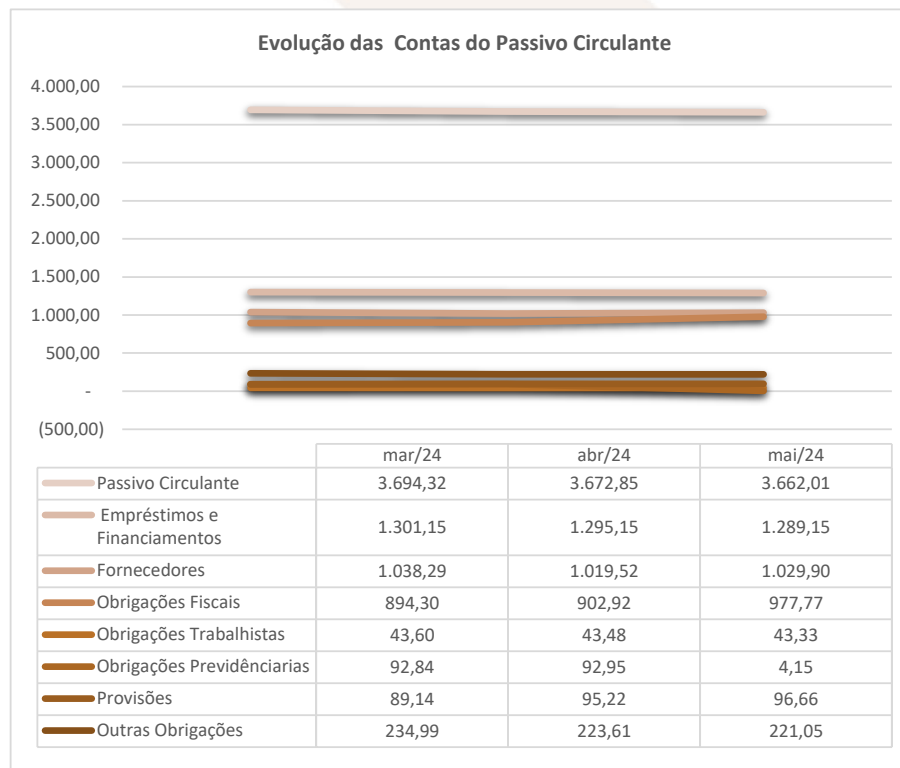
Fonte: Balanços Patrimoniais e Balancetes de Verificação fornecidos pela Recuperanda

Av. Dr. Gastão Vidigal, 851 – sl. 04, Jardim Aclimação, Maringá-PR.

(44) 3225-9433 | contato@auxiliaconsultores.com.br



Graficamente, a evolução do (i) passivo circulante, cujo saldo total no mês de **maio de 2024** foi R\$ 3,66 milhões, poderá ser melhor visualizada no esquema ao lado, o qual engloba as principais contas que o compõem:



Av. Dr. Gastão Vidigal, 851 – sl. 04, Jardim Aclimação, Maringá-PR.

(44) 3225-9433 | contato@auxiliaconsultores.com.br



Ainda, o (ii) passivo não circulante, que no mês de **maio de 2024** apresentou saldo total R\$ 1,25 milhão, está composto pelas contas (i) *empréstimos e financiamentos*; e, (ii) *parcelamento de impostos*:

Evolução das Contas do Passivo não Circulante



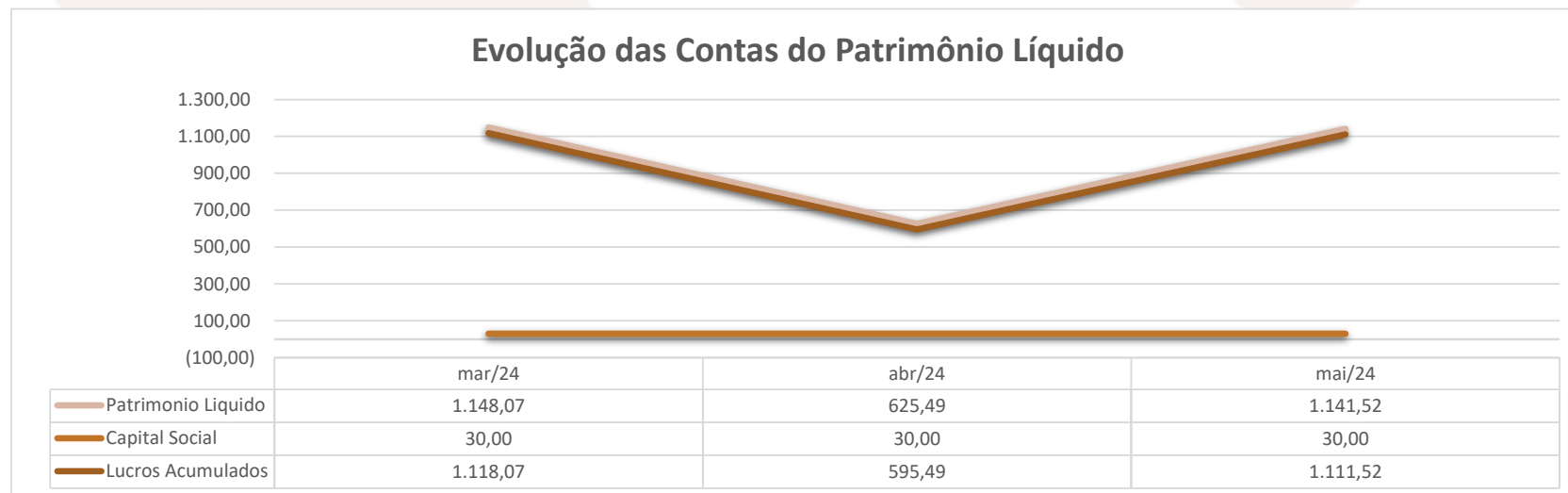
	mar/24	abr/24	mai/24
Passivo Não Circulante	1.163,91	1.163,91	1.252,78
Empréstimos e Financiamentos	1.058,02	1.058,02	1.058,02
Parcelamentos de Impostos	105,89	105,89	194,76

Av. Dr. Gastão Vidigal, 851 – sl. 04, Jardim Aclimação, Maringá-PR.

(44) 3225-9433 | contato@auxiliaconsultores.com.br



Já o (ii) patrimônio líquido, que no mês de **maio de 2024** apresentou saldo total de R\$ 1,14 milhão, está composto pelas contas: a) *Capital social*, formada por recursos que os sócios cotistas integralizaram na empresa; e, b) *Lucro acumulado*, representada pelos resultados que a Devedora vem apurando desde a sua constituição, descontados os lucros distribuídos. Veja-se o esquema abaixo:



Av. Dr. Gastão Vidigal, 851 – sl. 04, Jardim Aclimação, Maringá-PR.

(44) 3225-9433 | contato@auxiliaconsultores.com.br



DEMONSTRAÇÃO DE RESULTADO DO EXERCÍCIO “DRE”: Quanto a “DRE” da Devedora em análise, formado por (i) receita operacional bruta; (ii) custos totais; e, (iii) Prejuízo do período, sua evolução entre os meses de março, abril e **maio de 2024** pode ser melhor identificada na tabela abaixo:

DEMONSTRATIVO DO RESULTADO DO PERÍODO

INDUSTRIA DE MASSAS SÃO GABRIEL LTDA

DEMONSTRATIVO DE RESULTADO (Valores expresso em milhares de reais)	mar/24			abr/24			mai/24		
	R\$	AV	AH	R\$	AV	AH	R\$	AV	AH
Receita Operacional Bruta	1.116,34	100,0%	-7,23%	1.217,87	100,0%	9,10%	1.053,16	100,0%	-13,52%
Deduções	-153,85	-13,8%	-8,40%	-172,56	-14,2%	12,16%	-149,48	-14,2%	-13,37%
RECEITA LIQUIDA	962,49	86,2%	-7,04%	1.045,32	85,8%	8,61%	903,69	85,8%	-13,55%
Custos dos Produtos e Mercadorias Vend	10,67	1,0%	-101,64%	-1.168,10	-95,9%	-11049,66%	-504,43	-47,9%	-56,82%
Depreciação e Amortização	-19,32	-1,7%	0,35%	-14,81	-1,2%	-23,33%	-12,24	-1,2%	-17,40%
RESULTADO BRUTO	953,84	85,4%	160,59%	-137,59	-11,3%	-114,43%	387,02	36,7%	-381,28%
Despesas Operacionais	-310,84	-27,8%	16,62%	-301,24	-24,7%	-3,09%	-390,34	-37,1%	29,58%
De Vendas	-74,37	-6,7%	1,75%	-76,50	-6,3%	2,86%	-70,20	-6,7%	-8,24%
Administrativas	-221,38	-19,8%	26,26%	-210,67	-17,3%	-4,84%	-304,81	-28,9%	44,69%
Tributárias	-1,45	-0,1%	-46,80%	-2,21	-0,2%	52,19%	-3,68	-0,3%	66,20%
Depreciação e Amortização	-3,71	-0,3%	0,00%	-3,71	-0,3%	0,00%	-3,71	-0,4%	0,00%
Despesas Financeiras	-9,93	-0,9%	-25,73%	-10,37	-0,9%	4,40%	-10,87	-1,0%	4,85%
Outras Receitas	0,00	0,0%	-100,00%	2,22	0,2%	100,00%	2,92	0,3%	0,00%
RESULTADO ANTES IRPJ E CSLL	642,99	57,6%	546,34%	-438,84	-36,0%	-168,25%	-3,32	-0,3%	-99,24%
Provisão CSLL	0,00	0,0%	0,00%	0,00	0,0%	0,00%	0,00	0,0%	0,00%
Provisão IRPJ	0,00	0,0%	0,00%	0,00	0,0%	0,00%	0,00	0,0%	0,00%
RESULTADO DO EXERCÍCIO	642,99	57,6%	546,34%	-438,84	-36,0%	-168,25%	-3,32	-0,3%	-99,24%
EBITDA	656,63	58,8%	463,34%	-424,76	-34,9%	-164,69%	11,26	1,1%	-102,65%

Fonte: Balanços Patrimoniais e Balancetes de Verificação fornecidos pela Recuperanda

Av. Dr. Gastão Vidigal, 851 – sl. 04, Jardim Aclimação, Maringá-PR.

(44) 3225-9433 | contato@auxiliaconsultores.com.br



Para melhor exemplificar os saldos das contas que compõem o “DRE”, apresenta-se, abaixo, a evolução gráfica dos saldos nos meses de março, abril e **maio de 2024**:

(i) Receita operacional bruta: Referida conta representa todos os recursos provenientes do serviço prestado pela Devedora e, no mês de **maio/24**, totalizou R\$ 1,05 milhão.

(ii) Custos totais: Trata-se da soma de todos os custos necessários para a geração da receita operacional bruta, nela são incluídos os materiais aplicados na prestação de serviços, impostos, despesas administrativas e tributárias, resultados financeiros e provisões para IRPJ e CSLL. No mês de **maio/24** o custo total foi de R\$ 1,05 milhão.

(iii) Prejuízo do período: É o resultado apurado em cada exercício, quando a receita é maior que o custo total, tem-se lucro, quando a receita é menor que o custo total, tem-se prejuízo. No mês de **maio/24** a Devedora apresentou prejuízo no valor R\$ 3,32 mil.



Av. Dr. Gastão Vidigal, 851 – sl. 04, Jardim Aclimação, Maringá-PR.

(44) 3225-9433 | contato@auxiliaconsultores.com.br

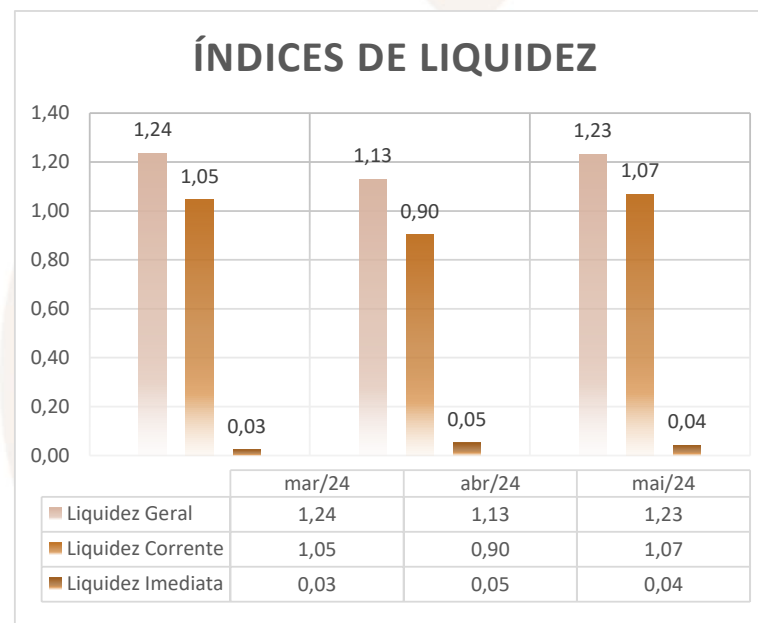


ÍNDICE DE LIQUIDEZ: No que se refere ao índice de liquidez da Devedora em análise, o qual corresponde a um indicador financeiro que revela o recurso disponível pela Devedora para quitar as obrigações com terceiros, nota-se que nos meses de março, abril e **maio de 2024** foram apresentados os índices abaixo exemplificados, subdivididos em (i) liquidez geral; (ii) liquidez corrente; e, (iii) liquidez imediata, conforme gráfico:

(i) Liquidez geral: 1,23 - é um indicador financeiro que demonstra a capacidade de pagamento da Devedora a longo prazo, assim, quanto maior for o índice de liquidez geral, melhor será a situação financeira da empresa.

(ii) liquidez corrente: 1,07 - é um indicador financeiro que mostra a capacidade de uma empresa de quitar todas suas dívidas a curto prazo, ou seja, é a relação entre os valores previstos de entrada em caixa e também de saída, nesse caso, em um curto horizonte de tempo.

(iii) liquidez imediata: 0,04 - é um indicador utilizado para mensurar a capacidade de uma empresa de arcar com as suas dívidas no momento imediato, ou seja, o capital disponível que pode ser utilizado imediatamente. Nota-se que o indicador apresentado, no mês de **maio/24** aponta que a Devedora não possui caixa para pagar suas dívidas de forma imediata.

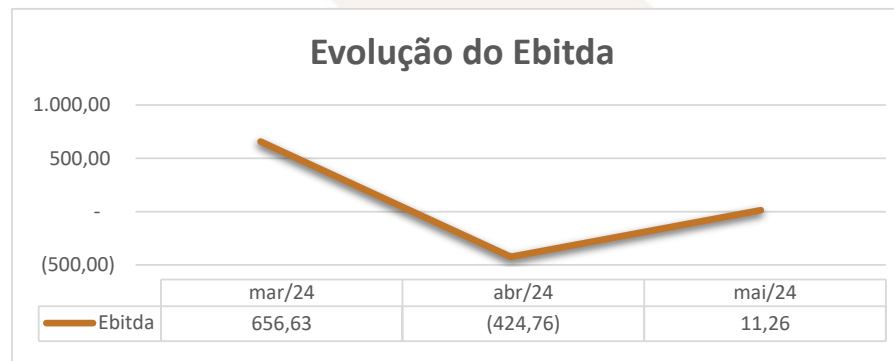


Av. Dr. Gastão Vidigal, 851 – sl. 04, Jardim Aclimação, Maringá-PR.

(44) 3225-9433 | contato@auxiliaconsultores.com.br



EBITDA: Este índice corresponde a quantidade de recursos que a empresa gera apenas em suas atividades principais, sem contar a rentabilidade de investimentos ou descontos de impostos, desta forma, quando a empresa apresenta EBITDA positivo, significa que a vida financeira da empresa está saudável, quando o EBITDA é negativo, significa que a empresa está passando por dificuldade financeira. No caso da Devedora em análise, em **maio/24**, o EBITDA apresentado foi de R\$ 11,26 mil negativo:



VII. CONCLUSÃO

Sendo o que tinha a relatar para o momento, a Administração Judicial permanece à inteira disposição deste d. Juízo, bem como de todos os interessados para prestar quaisquer outros esclarecimentos que porventura se fizerem necessários.

Maringá/PR, 10 de julho de 2024.

AUXILIA CONSULTORES

Henrique Cavalheiro Ricci | OAB/PR 35.939

Av. Dr. Gastão Vidigal, 851 – sl. 04, Jardim Aclimação, Maringá-PR.

(44) 3225-9433 | contato@auxiliaconsultores.com.br

