

RELATÓRIO MENSAL DE ATIVIDADES

Incidente n.º: **0002069-65.2023.8.16.0167**

Competência: **setembro e outubro | 2024**

Distribuído por dependência aos autos do processo de recuperação judicial n.º 0000309-81.2023.8.16.0167, ajuizado por **Pergí Comércio de Alimentos LTDA., Meg Empacotamento e Comércio de Alimentos LTDA., e GTR Indústria e Comércio de Alimentos Eireli**, em trâmite perante a Vara Cível de Terra Rica, Estado do Paraná.



ÍNDICE

I. ESCOPO DO PRESENTE TRABALHO	3
II. ESTRUTURA DA DEVEDORA E QUADRO DE COLABORADORES	3
III. COMPOSIÇÃO DO PASSIVO SUJEITO.....	5
IV. INFORMAÇÕES OPERACIONAIS.....	5
V. INFORMAÇÕES CONTÁBEIS-FINANCEIRAS	6
a) GTR Indústria e Comércio de Alimentos Ltda:	6
b) Pergí Comércio de Alimentos Ltda:.....	15
c) MEG Empacotamento e Comércio de Alimentos Ltda:	25
VI. CRONOGRAMA PROCESSUAL.....	33
VII. ENCERRAMENTO	35

Av. Dr. Gastão Vidigal, 851 – sl. 04, Jardim Aclimação, Maringá-PR.

(44) 3225-9433 | contato@auxiliaconsultores.com.br



I. ESCOPO DO PRESENTE TRABALHO

Trata-se o presente documento de Relatório Mensal de Atividade, elaborado nos termos do art. 22, II, “c” e “h”, da Lei 11.101/2005, lastreado na documentação contábil e financeira fornecida pelas devedoras **Pergí Comércio de Alimentos LTDA., Meg Empacotamento e Comércio de Alimentos LTDA., e GTR Indústria e Comércio de Alimentos Eireli**, cujos objetos sociais consistem, em suma: (i) na fabricação de tapioca e massas derivadas; (ii) no fracionamento de temperos, chás e especiarias para venda em pequenos frascos; (iii) na montagem de kits com doses de gin, taças e especiarias; e, (iv) no empacotamento e distribuição dos produtos em estabelecimentos comerciais, como supermercados.

II. ESTRUTURA DA DEVEDORA E QUADRO DE COLABORADORES

A estrutura societária e administrativa do grupo, no mês de **setembro/24 e outubro/24**, contou com a seguinte composição:

DEVEDORA	ENDEREÇO FORMAL	ENDEREÇO REAL	ADMINISTRADOR FORMAL	ADMINISTRADOR REAL
GTR	Avenida São Paulo, nº. 1.325, apto 4, Centro - Terra Rica/PR	Rodovia PR 557, s/n, Sala 03, Parque Industrial, Terra Rica/PR	Gislaine Gomes	Gislaine Gomes
PERGÍ	Rua Acre, nº. 1.194, Centro, Terra Rica/PR		Maria Eduarda Gomes M. Lopes	

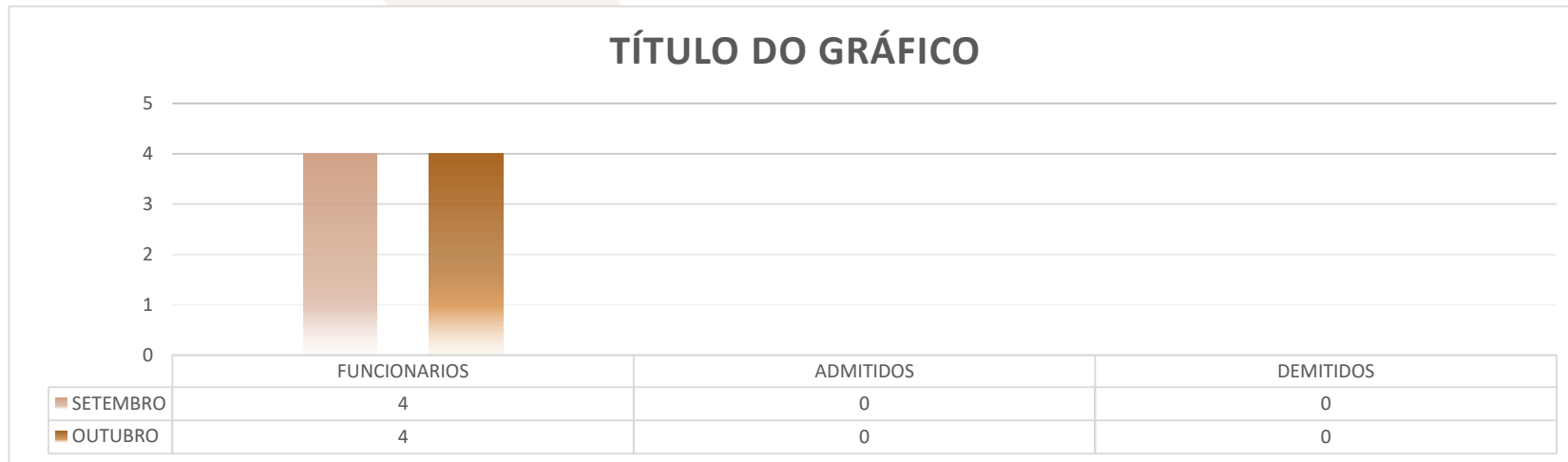
Av. Dr. Gastão Vidigal, 851 – sl. 04, Jardim Aclimação, Maringá-PR.

(44) 3225-9433 | contato@auxiliaconsultores.com.br



MEG	Rodovia PR 557, s/n, Sala 03, Parque Industrial, Terra Rica/PR		Reginaldo Gomes	
-----	--	--	-----------------	--

Constata-se, ademais, que no mês de **outubro de 2024**, o quadro de funcionários permanecia com 04 ativos.



Av. Dr. Gastão Vidigal, 851 – sl. 04, Jardim Aclimação, Maringá-PR.

(44) 3225-9433 | contato@auxiliaconsultores.com.br



III. COMPOSIÇÃO DO PASSIVO SUJEITO

A situação do passivo ora apresentada é aquela decorrente da relação de credores veiculada no Edital previsto no art. 7º, §2º, da Lei 11.101/2005:

CLASSE	VALOR
CLASSE I	R\$ 100.283,77
CLASSE III	R\$ 3.364.838,55
CLASSE IV	R\$ 70.488,64
TOTAL	R\$ 3.535.610,96

IV. INFORMAÇÕES OPERACIONAIS

Competências de setembro e outubro/20

Aos 29 dias do mês de outubro do ano corrente, as Devedoras tiveram seu plano de recuperação judicial aprovado pelos credores em assembleia-geral de credores, conforme resultado acostado ao feito principal – ev. 225.

No que diz respeito ao operacional das Devedoras, observou-se um faturamento bruto de R\$ 47.528,78 no mês de outubro/24, despontando uma diferença de R\$ 100 mil em comparação ao último mês. Questionada a respeito da diferença, informou que, a cada 60 a 70 dias, o seu principal cliente ROMANHA INDUSTRIA DE ALIMENTOS LTDA realiza pedidos de maior volume. No mês de setembro, o valor desse pedido foi de R\$ 104.000,00.

Av. Dr. Gastão Vidigal, 851 – sl. 04, Jardim Aclimação, Maringá-PR.

(44) 3225-9433 | contato@auxiliaconsultores.com.br



Os custos e despesas operacionais de outubro/24 totalizaram R\$ 26.585,39 e R\$ 16.047,70, respectivamente. Observou-se vendas de cerca de 1.500 unidades de tapioca de 1kg e 14.750 unidades de tapioca de 400g.

Quanto à capacidade produtiva, as Devedoras mencionaram que é de até 250.000 pacotes de 400g ou 100.000 pacotes de 1kg.

Por fim, questionada sobre as dificuldades de mercado enfrentada, relatou que os clientes estão adotando uma postura cautelosa em relação ao estoque, o que resultou em uma diminuição nos pedidos e um aumento no prazo de recompra.

V. INFORMAÇÕES CONTÁBEIS-FINANCEIRAS

Inicialmente, cumpre esclarecer que as informações ora relatadas foram fornecidas pelas Devedoras por meio da Escrituração Contábil, Contas e Demonstrativos Mensais, na forma do art. 52, IV, da LREF, respondendo estas por sua conformidade e genuinidade. Ainda, embora se trate de recuperação judicial em regime de consolidação substancial, as Devedoras possuem regimes contábeis próprios, sendo, por este motivo, discriminadas individualmente, na forma dos itens subsequentes.

a) GTR Indústria e Comércio de Alimentos Ltda:

ATIVO: No que toca ao ativo da Devedora em análise, cujo saldo total no mês de **setembro de 2024** foi de R\$ 470,55 mil, a evolução entre os meses de julho, agosto e **setembro de 2024**, pode ser melhor identificada na tabela abaixo, subdividida entre o (i) ativo circulante e o (ii) ativo não circulante:

Av. Dr. Gastão Vidigal, 851 – sl. 04, Jardim Aclimação, Maringá-PR.

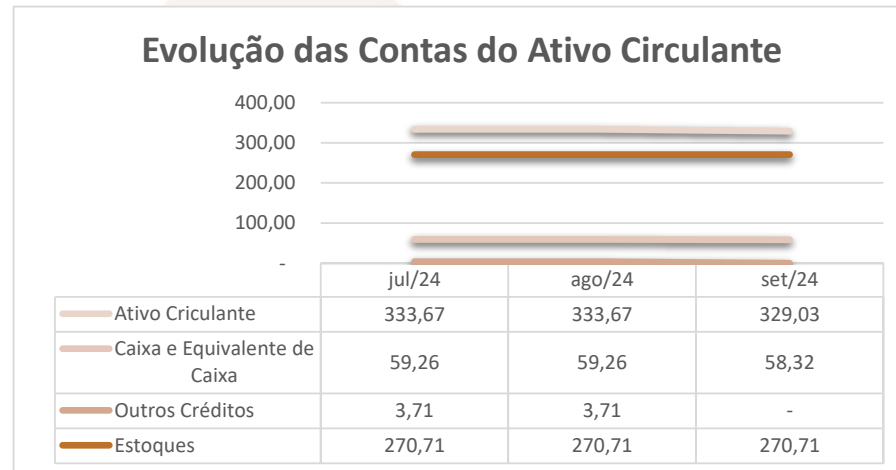
(44) 3225-9433 | contato@auxiliaconsultores.com.br



BALANÇO PATRIMONIAL (Valores expresso em milhares de reais)	jul/24			ago/24			set/24		
	R\$	AV	AH	R\$	AV	AH	R\$	AV	AH
ATIVO	484,12	100,0%	-0,9%	479,66	100,0%	-0,9%	470,55	100,0%	-1,9%
ATIVO CIRCULANTE	333,67	68,9%	0,0%	333,67	69,6%	0,0%	329,03	69,9%	-1,4%
Caixa e Equivalente de Caixa	59,26	12,2%	0,0%	59,26	12,4%	0,0%	58,32	12,4%	-1,6%
Outros Créditos	3,71	0,8%	0,0%	3,71	0,8%	0,0%	-	0,0%	-100,0%
Estoques	270,71	55,9%	0,0%	270,71	56,4%	0,0%	270,71	57,5%	0,0%
ATIVO NÃO CIRCULANTE	150,45	31,1%	-2,9%	145,98	30,4%	-3,0%	141,52	30,1%	-3,1%
Imobilizados operacional	150,45	31,1%	-2,9%	145,98	30,4%	-3,0%	141,52	30,1%	-3,1%

Fonte: Balanços Patrimoniais e Balancetes de Verificação fornecidos pela Recuperanda

Graficamente, a evolução do (i) ativo circulante, cujo saldo total no mês de **setembro de 2024** foi de R\$ 329,03 mil, poderá ser melhor visualizada no esquema ao lado, o qual engloba as principais contas que o compõem, quais sejam: a) *Caixa e equivalentes de caixa*, onde estão relacionadas as contas correntes bancárias da Devedora e as aplicações financeiras; b) *Estoque*; e, c) *Outros créditos*.

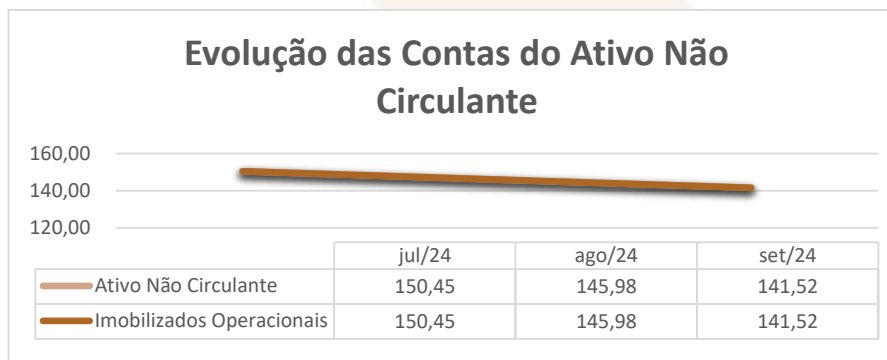


Av. Dr. Gastão Vidigal, 851 – sl. 04, Jardim Aclimação, Maringá-PR.

(44) 3225-9433 | contato@auxiliaconsultores.com.br



Já o (ii) ativo não circulante, que no mês de **setembro de 2024** apresentou saldo total de R\$ 141,52 mil, devido ao índice de depreciação aplicado e está integralmente composto pelo *imobilizado operacional*, conta formada por bens e direitos que a Devedora adquiriu para manter suas atividades:



PASSIVO: No que toca ao passivo da Devedora em análise, cujo saldo total no mês de **setembro de 2024** foi de R\$ 470,55 mil, a evolução entre os meses de julho, agosto e **setembro de 2024** pode ser melhor identificada na tabela abaixo, subdividida entre o (i) passivo circulante; (ii) passivo não circulante; e, (iii) patrimônio líquido:

BALANÇO PATRIMONIAL (Valores expresso em milhares de reais)	jul/24			ago/24			set/24		
	R\$	AV	AH	R\$	AV	AH	R\$	AV	AH
PASSIVO	484,12	100,0%	-0,9%	479,66	100,0%	-0,9%	470,55	100,0%	-1,9%
PASSIVO CIRCULANTE	542,10	112,0%	-0,8%	537,58	112,1%	-0,8%	533,28	113,3%	-0,8%
Fornecedores	1,90	0,4%	18,8%	2,20	0,5%	15,8%	1,56	0,3%	-100,0%
Obrigações tributárias	487,13	100,6%	0,0%	487,32	101,6%	0,0%	488,65	103,8%	0,3%
Outras Obrigações	53,06	11,0%	-8,6%	48,06	10,0%	-9,4%	43,06	9,2%	-10,4%
PASSIVO NÃO CIRCULANTE - (RJ)	1.898,28	392,1%	0,0%	1.898,28	395,8%	100,0%	1.898,28	403,4%	0,0%
Processos Judiciais	1.898,28	392,1%	0,0%	1.898,28	395,8%	0,0%	1.898,28	403,4%	0,0%
PATRIMÔNIO LÍQUIDO	-1.956,25	-404,1%	0,0%	-1.956,20	-407,8%	0,0%	- 1.961,00	-416,7%	0,2%

Av. Dr. Gastão Vidigal, 851 – sl. 04, Jardim Aclimação, Maringá-PR.

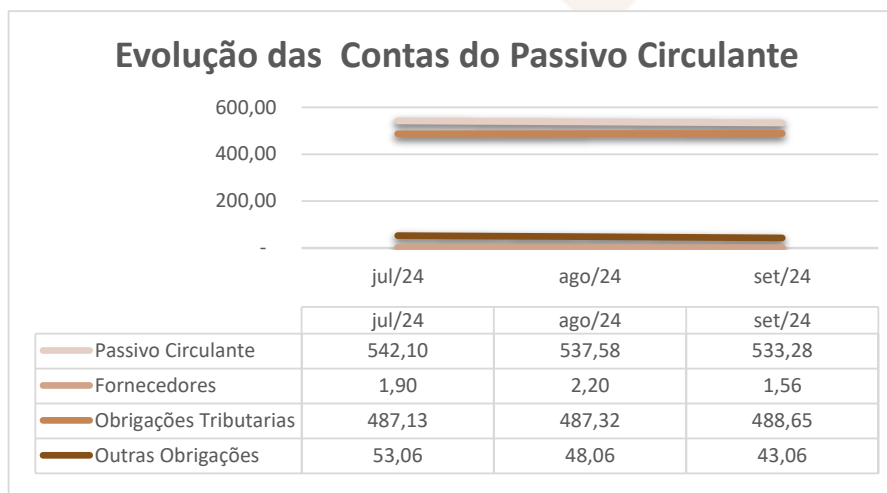
(44) 3225-9433 | contato@auxiliaconsultores.com.br



Capital Social	160,00	33,0%	0,0%	160,00	33,4%	0,0%	160,00	34,0%	0,0%
Prejuízos Acumulados	-2.116,25	-437,1%	0,0%	-2.116,20	-441,2%	0,0%	- 2.121,00	-450,7%	0,2%

Fonte: Balanços Patrimoniais e Balancetes de Verificação fornecidos pela Recuperanda

Graficamente, a evolução do (i) passivo circulante, cujo saldo total no mês de **setembro de 2024** foi R\$ 533,28 mil, poderá ser melhor visualizada no esquema ao lado, o qual engloba as principais contas que o compõem, quais sejam: a) *Fornecedores*; b) *Obrigações fiscais*, representadas pelo débito tributário que a Devedora possui junto ao fisco Federal, Municipal e sindicatos; e, c) *Outras obrigações*, representadas por débitos não englobados pela conta “fornecedores”.

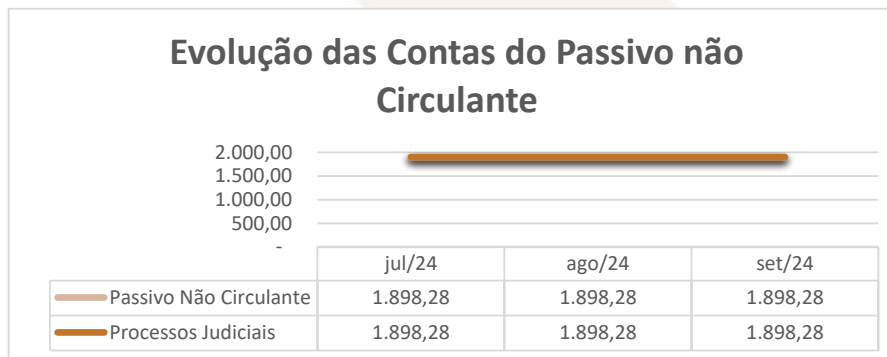


Av. Dr. Gastão Vidigal, 851 – sl. 04, Jardim Aclimação, Maringá-PR.

(44) 3225-9433 | contato@auxiliaconsultores.com.br



Ainda, o (ii) passivo não circulante, que no mês de **setembro de 2024** apresentou saldo total de R\$ 1,89 milhão, está integralmente composto pela conta *processos judiciais*, representada pelo débito oriundo do feito recuperacional:



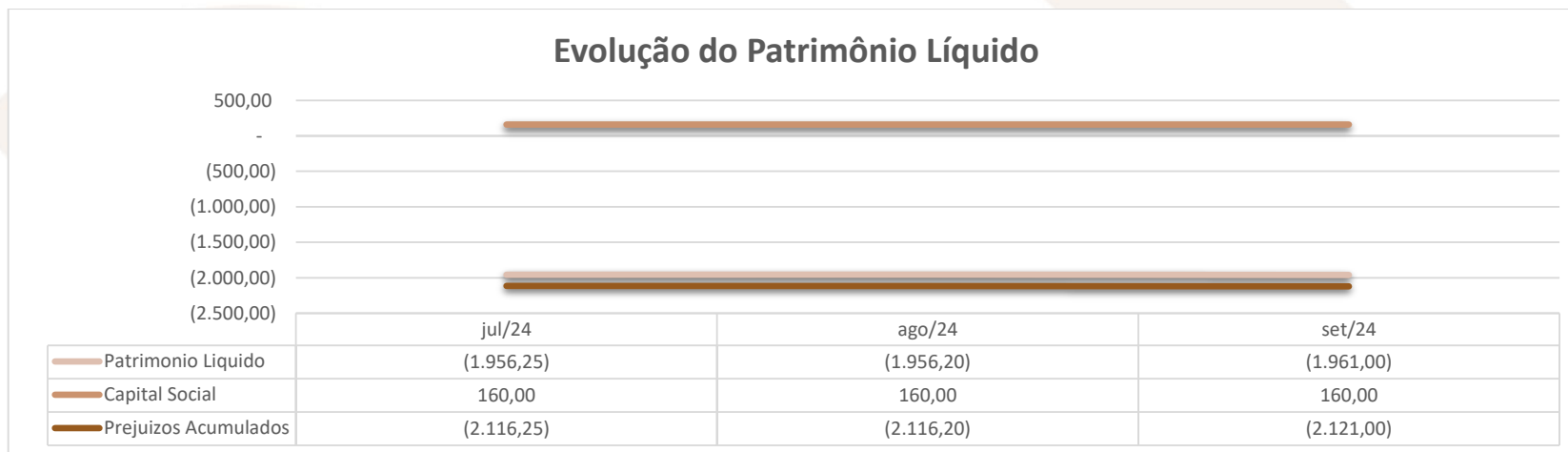
Já o (ii) patrimônio líquido, que no mês de **setembro de 2024** apresentou saldo total de R\$ 1,96 milhão negativo, está composto pelas contas:

a) *Capital social*, formada por recursos que os sócios cotistas integralizaram na empresa; e, b) *Prejuízo acumulado*, representada pelos resultados que a Devedora vem apurando desde a sua constituição, descontados os lucros distribuídos. Veja-se o esquema abaixo:

Av. Dr. Gastão Vidigal, 851 – sl. 04, Jardim Aclimação, Maringá-PR.

(44) 3225-9433 | contato@auxiliaconsultores.com.br





DEMONSTRAÇÃO DE RESULTADO DO EXERCÍCIO “DRE”: Quanto a “DRE” da Devedora em análise, formado por (i) receita operacional bruta; (ii) custos totais; e, (iii) lucro ou prejuízo do período, sua evolução entre os meses de julho, agosto e **setembro de 2024** pode ser melhor identificada na tabela abaixo:

DEMONSTRATIVO DE RESULTADO (Valores expresso em milhares de reais)	jul/24			ago/24			set/24		
	R\$	AV	AH	R\$	AV	AH	R\$	AV	AH
Receita Operacional Bruta	5,00	0,0%	100,00%	5,00	0,0%	100,00%	5,00	100,0%	0,00%
Deduções	-0,18	0,0%	100,00%	-0,18	0,0%	100,00%	-1,33	-26,7%	631,23%
RECEITA LIQUIDA	4,82	0,0%	100,00%	4,82	0,0%	100,00%	3,67	0,0%	-23,91%
RESULTADO BRUTO	4,82	0,0%	100,00%	4,82	0,0%	100,00%	3,67	0,0%	-23,91%

Av. Dr. Gastão Vidigal, 851 – sl. 04, Jardim Aclimação, Maringá-PR.

(44) 3225-9433 | contato@auxiliaconsultores.com.br



Despesas Operacionais	-1,24	100,0%	-4,62%	-1,24	100,0%	0,00%	-4,94	0,0%	299,24%
Administrativas	-0,30	100,0%	0,00%	-0,30	100,0%	0,00%	-4,01	0,0%	1235,33%
Depreciação e Amortização	-0,94	0,0%	0,00%	-0,94	0,0%	0,00%	-0,94	0,0%	0,00%
RESULTADO ANTES IRPJ E CSLL	3,58	0,0%	1,71%	3,58	0,0%	0,00%	-1,28	0,0%	-135,73%
Provisão CSLL	0,00	0,0%	0,00%	0,00	0,0%	0,00%	0,00	0,0%	0,00%
Provisão IRPJ	0,00	0,0%	0,00%	0,00	0,0%	0,00%	0,00	0,0%	0,00%
RESULTADO DO EXERCÍCIO	3,58	0,0%	51,20%	3,58	0,0%	0,00%	-1,28	0,0%	-135,73%
EBITDA	4,52	0,0%	1,35%	4,52	0,0%	0,00%	-0,34	0,0%	-107,54%

Fonte: Balanços Patrimoniais e Balancetes de Verificação fornecidos pela Recuperanda

Para melhor exemplificar os saldos das contas que compõem o “DRE”, apresenta-se, abaixo, a evolução gráfica dos saldos nos meses de julho, agosto e setembro de 2024:

Av. Dr. Gastão Vidigal, 851 – sl. 04, Jardim Aclimação, Maringá-PR.

(44) 3225-9433 | contato@auxiliaconsultores.com.br



(i) Receita operacional bruta: Referida conta representa todos os recursos provenientes do serviço prestado pela Devedora e, no mês de **setembro/24**, totalizou de R\$ 5 mil.

(ii) Custos totais: Trata-se da soma de todos os custos necessários para a geração da receita operacional bruta, nela são incluídos os materiais aplicados na prestação de serviços, impostos, despesas administrativas e tributárias, resultados financeiros e provisões para IRPJ e CSLL. No mês de **setembro/24** o custo total foi de R\$ 6,28 mil.

(iii) Prejuízo do período: É o resultado apurado em cada exercício, quando as receitas são maiores que os custos totais, tem-se lucro, quando as receitas são menores que os custos totais, tem-se prejuízo. No mês de **setembro/24** a Devedora apresentou prejuízo no valor R\$ 1,28 mil.



ÍNDICE DE LIQUIDEZ: No que se refere ao índice de liquidez da Devedora em análise, o qual corresponde a um indicador financeiro que revela o recurso disponível pela Devedora para quitar as obrigações com terceiros, nota-se que nos meses de julho, agosto e **setembro de 2024** foram apresentados os índices abaixo, subdivididos em (i) liquidez geral; (ii) liquidez corrente; e, (iii) liquidez imediata, conforme gráfico abaixo:

Av. Dr. Gastão Vidigal, 851 – sl. 04, Jardim Aclimação, Maringá-PR.

(44) 3225-9433 | contato@auxiliaconsultores.com.br

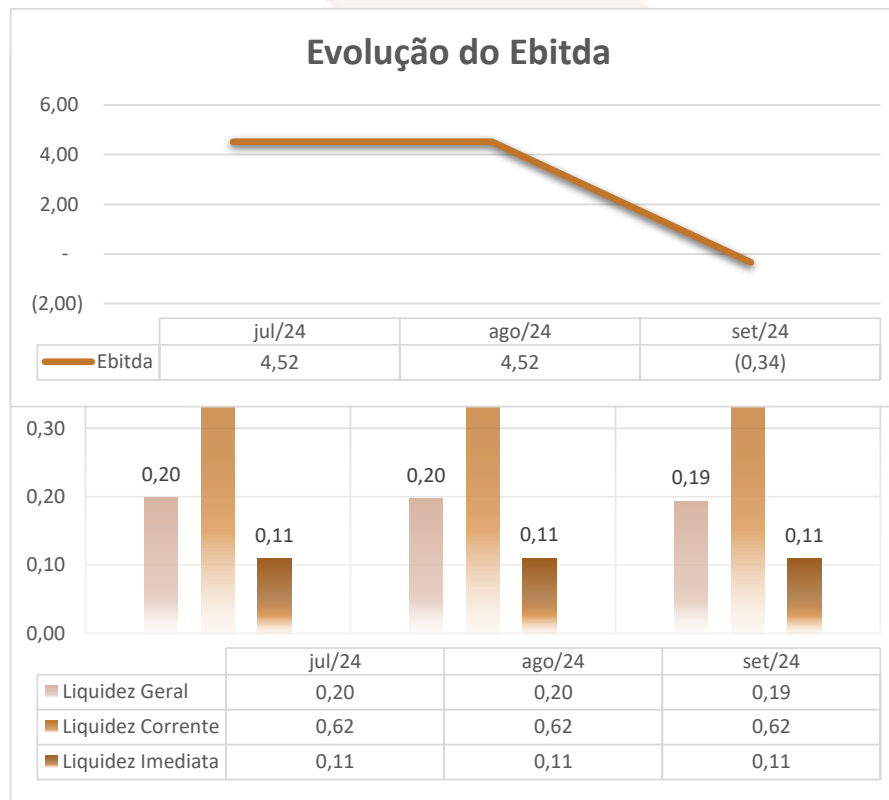


(i) Liquidez geral: 0,19 - é um indicador financeiro que demonstra a capacidade de pagamento da Devedora a longo prazo, assim, quanto maior for o índice de liquidez geral, melhor será a situação financeira da empresa.

(ii) Liquidez corrente: 0,62 - é um indicador financeiro que mostra a capacidade de uma empresa de quitar todas suas dívidas a curto prazo, ou seja, é a relação entre os valores previstos de entrada em caixa e também de saída, nesse caso, em um curto horizonte de tempo.

(iii) Liquidez imediata: 0,11 - é um indicador utilizado para mensurar a capacidade de uma empresa de arcar com as suas dívidas no momento imediato, ou seja, o capital disponível que pode ser utilizado imediatamente. Nota-se que o indicador apresentado, no mês de **setembro/24**, aponta que a Devedora não possui caixa para pagar suas dívidas de forma imediata.

EBITDA: Este índice corresponde a quantidade de recursos que a empresa gera apenas em suas atividades principais, sem contar a rentabilidade de investimentos ou descontos de



Av. Dr. Gastão Vidigal, 851 – sl. 04, Jardim Aclimação, Maringá-PR.

(44) 3225-9433 | contato@auxiliaconsultores.com.br



impostos, desta forma, quando a empresa apresenta EBITDA positivo, significa que a vida financeira da empresa está saudável, quando o EBITDA é negativo, significa que a empresa está passando por dificuldade financeira. No caso da Devedora em análise, em **setembro/24**, o EBITDA apresentado foi de R\$ 0,34 mil negativo:

Em agosto de 2024 apresentava saldo de R\$ 4,52 mil, em setembro de 2024 passou para R\$ 0,34 mil negativo, refletindo uma redução de R\$ 4,86 mil com relação ao período anterior. Essa redução se deu principalmente pelo aumento de 299,24% nas despesas operacionais.

b) Pergí Comércio de Alimentos Ltda:

ATIVO: No que toca ao ativo da Devedora em análise, cujo saldo total no mês de **setembro de 2024** foi de R\$ 1,13 milhões, a evolução entre os meses de julho, agosto e **setembro de 2024**, pode ser melhor identificada na tabela abaixo, subdividida entre o (i) ativo circulante e o (ii) ativo não circulante:

BALANÇO PATRIMONIAL	jul/24	ago/24	set/24
---------------------	--------	--------	--------

Av. Dr. Gastão Vidigal, 851 – sl. 04, Jardim Aclimação, Maringá-PR.

(44) 3225-9433 | contato@auxiliaconsultores.com.br



(Valores expresso em milhares de reais)	R\$	AV	AH	R\$	AV	AH	R\$	AV	AH
ATIVO	926,61	100,0%	-13,8%	943,65	100,0%	1,8%	1.137,31	100,0%	20,5%
ATIVO CIRCULANTE	918,22	99,1%	-13,9%	935,28	99,1%	1,9%	1.128,99	99,3%	20,7%
Caixa e Equivalente de Caixa	6,84	0,7%	94,9%	3,43	0,4%	-49,9%	40,27	3,5%	1075,8%
Clientes (Duplicatas a Receber)	527,82	57,0%	4,2%	526,64	55,8%	-0,2%	632,92	55,7%	20,2%
Outros Créditos	343,27	37,0%	0,0%	350,03	37,1%	0,0%	363,16	31,9%	3,8%
Estoques	40,28	4,3%	-85,4%	55,19	5,8%	37,0%	92,63	8,1%	67,8%
Despesas Antecipadas	0,00	0,0%	0,0%	0,00	0,0%	0,0%	0,00	0,0%	0,0%
ATIVO NÃO CIRCULANTE	8,39	0,9%	-0,4%	8,36	0,9%	-0,4%	8,33	0,7%	-0,4%
Deposito judicial	4,56	0,0%	0,0%	4,56	0,0%	0,0%	4,56	0,0%	0,0%
Imobilizados operacional	3,84	0,4%	-0,9%	3,80	0,4%	-0,9%	3,77	0,3%	-0,9%

Fonte: Balanços Patrimoniais e Balancetes de Verificação fornecidos pela Recuperanda

Av. Dr. Gastão Vidigal, 851 – sl. 04, Jardim Aclimação, Maringá-PR.

(44) 3225-9433 | contato@auxiliaconsultores.com.br

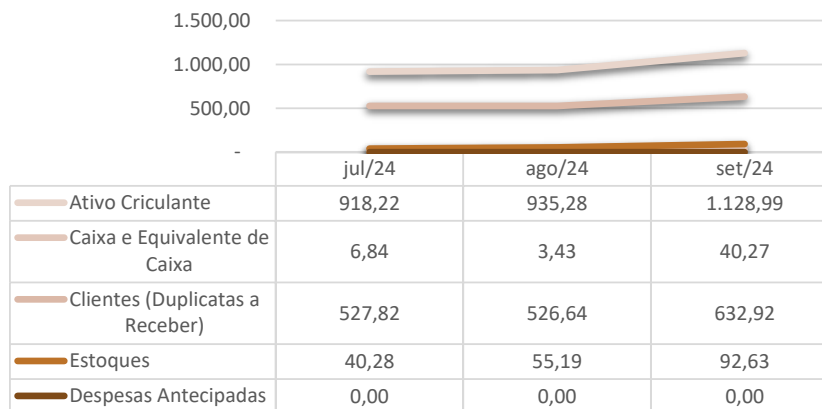


Documento assinado digitalmente, conforme MP nº 2.200-2/2001, Lei nº 11.419/2006, resolução do Projudi, do TJPR/OE
Validação deste em <https://projudi.tjpr.jus.br/projudi/> - Identificador: PJYKG UMKLE AALR6 M8SAU


Graficamente, a evolução do (i) ativo circulante, cujo saldo total no mês de **setembro de 2024** foi de R\$ 1,12 milhão, poderá ser melhor visualizada no esquema ao lado, o qual engloba as principais contas que o compõem, quais sejam: a) *Caixa e equivalentes de caixa*, onde estão relacionadas as contas correntes bancárias da Devedora e as aplicações financeiras; b) *Clientes*: Composto pelas contas de “Duplicatas a Receber”; c) *Estoques*; e, d) *despesas antecipadas*.

Já o (ii) ativo não circulante, que no mês de **setembro de 2024** apresentou saldo total de R\$ 8,33 mil, está integralmente composto pelas contas: a) *depósitos judiciais*; e, b) *imobilizado operacional*, conta formada por bens e direitos que a Devedora adquiriu para manter suas atividades:

Evolução das Contas do Ativo Circulante



Evolução das Contas do Ativo não Circulante



Av. Dr. Gastão Vidigal, 851 – sl. 04, Jardim Aclimação, Maringá-PR.

(44) 3225-9433 | contato@auxiliaconsultores.com.br



PASSIVO: quanto ao passivo da Devedora em análise, cujo saldo total no mês de **setembro de 2024** foi de R\$ 1,13 milhão, a evolução entre os meses de julho, agosto e **setembro de 2024** pode ser melhor identificada na tabela abaixo, subdividida entre o (i) passivo circulante; (ii) passivo não circulante; e, (iii) patrimônio líquido:

BALANÇO PATRIMONIAL (Valores expresso em milhares de reais)	jul/24			ago/24			set/24		
	R\$	AV	AH	R\$	AV	AH	R\$	AV	AH
PASSIVO	926,61	100,0%	-13,8%	943,65	100,0%	1,8%	1.137,31	100,0%	20,5%
PASSIVO CIRCULANTE	847,10	91,4%	-16,6%	871,02	92,3%	2,8%	1.006,97	88,5%	15,6%
Empréstimos e Financiamentos	66,62	7,2%	0,0%	79,29	8,4%	0,0%	189,34	16,6%	0,0%
Fornecedores	194,33	21,0%	-53,6%	199,14	21,1%	2,5%	197,82	17,4%	-0,7%
Obrigações tributárias	586,15	63,3%	1,9%	592,59	62,8%	1,1%	619,81	54,5%	4,6%
PASSIVO NÃO CIRCULANTE - (RJ)	592,13	63,9%	100,0%	592,13	62,7%	0,0%	592,13	52,1%	0,0%
Processos Judiciais	592,13	63,9%	0,0%	592,13	62,7%	0,0%	592,13	52,1%	0,0%
PATRIMÔNIO LÍQUIDO	- 512,62	-55,3%	-3,8%	- 519,51	-55,1%	1,3%	- 461,79	-40,6%	-11,1%
Capital Social	100,00	10,8%	0,0%	100,00	10,6%	0,0%	100,00	8,8%	0,0%
Prejuízos Acumulados	- 612,62	-66,1%	-3,2%	- 619,51	-65,7%	1,1%	- 561,79	-49,4%	-9,3%

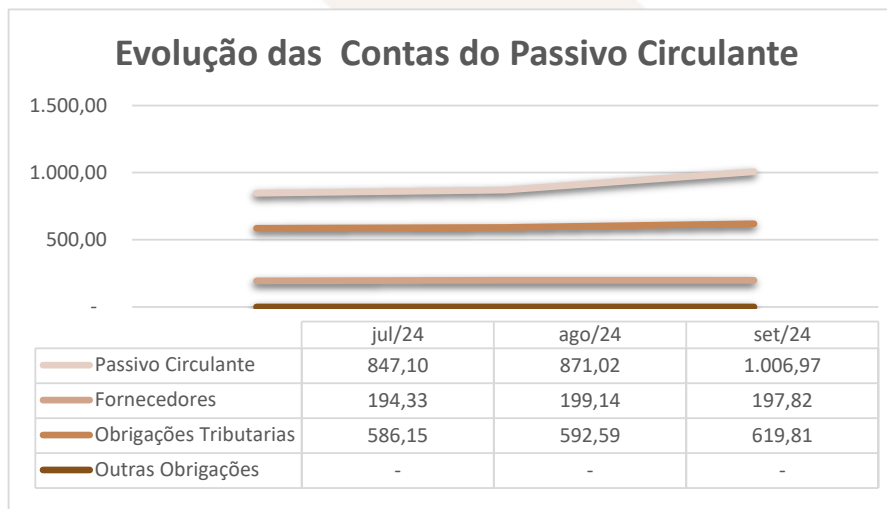
Fonte: Balanços Patrimoniais e Balançetes de Verificação fornecidos pela Recuperanda

Av. Dr. Gastão Vidigal, 851 – sl. 04, Jardim Aclimação, Maringá-PR.

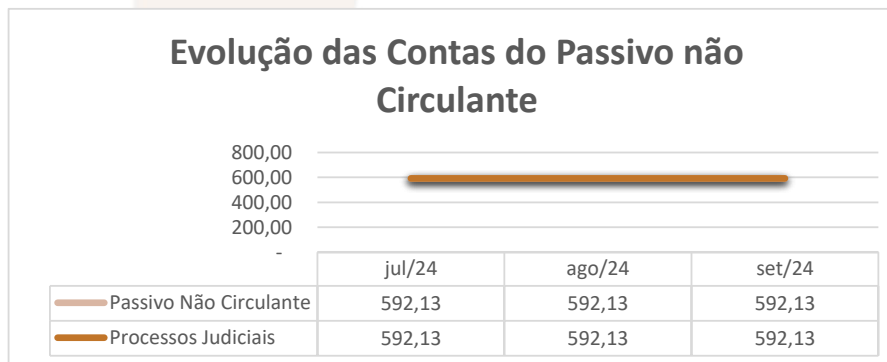
(44) 3225-9433 | contato@auxiliaconsultores.com.br



Graficamente, a evolução do (i) passivo circulante, cujo saldo total no mês de **setembro de 2024** foi R\$ 1,00 milhão, poderá ser melhor visualizada no esquema ao lado, o qual engloba as principais contas que o compõem, quais sejam: a) *Fornecedores*; b) *Obrigações fiscais*, representadas pelo débito tributário que a Devedora possui junto ao fisco Federal, Municipal e sindicatos; e, c) *Outras Obrigações*, representadas por débitos não englobados pela conta “fornecedores”.



Ainda, o (ii) passivo não circulante, que no mês de **setembro de 2024** apresentou saldo total de R\$ 592,13 mil, está integralmente composto pela conta *processos judiciais*, representada pelo débito oriundo do feito recuperacional:

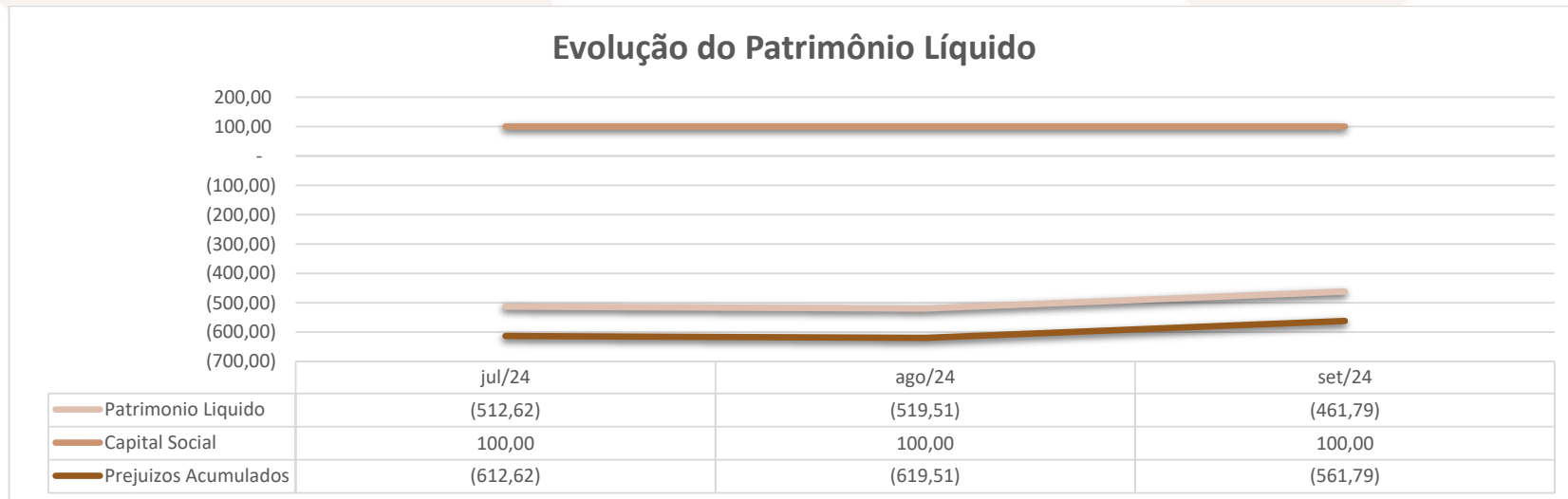


Av. Dr. Gastão Vidigal, 851 – sl. 04, Jardim Aclimação, Maringá-PR.

(44) 3225-9433 | contato@auxiliaconsultores.com.br



Já o (ii) patrimônio líquido, que no mês de **setembro de 2024** apresentou saldo total de R\$ 461,79 mil negativo, está composto pelas contas:
a) *Capital social*, formada por recursos que os sócios cotistas integralizaram na empresa; e, b) *Prejuízos acumulados*, representada pelos resultados que a Devedora vem apurando desde a sua constituição, descontados os lucros distribuídos. Veja-se o esquema abaixo:



Av. Dr. Gastão Vidigal, 851 – sl. 04, Jardim Aclimação, Maringá-PR.

(44) 3225-9433 | contato@auxiliaconsultores.com.br



DEMONSTRAÇÃO DE RESULTADO DO EXERCÍCIO “DRE”: Quanto a “DRE” da Devedora em análise, formado por (i) receita operacional bruta; (ii) custos totais; e, (iii) lucro ou prejuízo do período, sua evolução entre os meses de julho, agosto e **setembro de 2024** pode ser melhor identificada na tabela abaixo:

DEMONSTRATIVO DE RESULTADO (Valores expresso em milhares de reais)	jul/24			ago/24			set/24		
	R\$	AV	AH	R\$	AV	AH	R\$	AV	AH
Receita Operacional Bruta	85,70	100,0%	17,04%	39,66	100,0%	-53,72%	149,24	100,0%	276,27%
Deduções	-13,32	-15,5%	-21,97%	-6,17	-15,6%	-53,69%	-30,64	-20,5%	396,72%
RECEITA LIQUIDA	72,38	84,5%	28,91%	33,49	84,4%	-53,72%	118,59	79,5%	254,09%
Custos dos Produtos e Mercadorias Vendidas	-32,85	-38,3%	0,00%	-14,81	-37,3%	0,00%	-26,92	-18,0%	81,79%
RESULTADO BRUTO	39,52	46,1%	-28,98%	18,69	47,1%	-52,72%	91,68	61,4%	390,61%
Despesas Operacionais	-24,83	-29,0%	-35,99%	-25,57	-64,5%	2,98%	-33,95	-22,8%	32,76%
Administrativas	-24,18	-28,2%	-36,79%	-25,05	-63,2%	3,60%	-33,18	-22,2%	32,45%
Resultado Financeiro	-0,65	-0,8%	0,00%	-0,52	-1,3%	0,00%	-0,77	0,5%	47,61%
RESULTADO ANTES IRPJ E CSLL	14,69	17,1%	-12,85%	-6,89	-17,4%	-146,89%	57,72	38,7%	-937,96%
Provisão CSLL	0,00	0,0%	0,00%	0,00	0,0%	0,00%	0,00	0,0%	0,00%
Provisão IRPJ	0,00	0,0%	0,00%	0,00	0,0%	0,00%	0,00	0,0%	0,00%
RESULTADO DO EXERCÍCIO	14,69	17,1%	-12,85%	-6,89	-17,4%	-146,89%	57,72	38,7%	-937,96%
EBITDA	15,34	17,9%	-11,79%	-6,36	-16,0%	-141,48%	58,50	39,2%	-1019,06%

Fonte: Balanços Patrimoniais e Balançetes de Verificação fornecidos pela Recuperanda

Av. Dr. Gastão Vidigal, 851 – sl. 04, Jardim Aclimação, Maringá-PR.

(44) 3225-9433 | contato@auxiliaconsultores.com.br

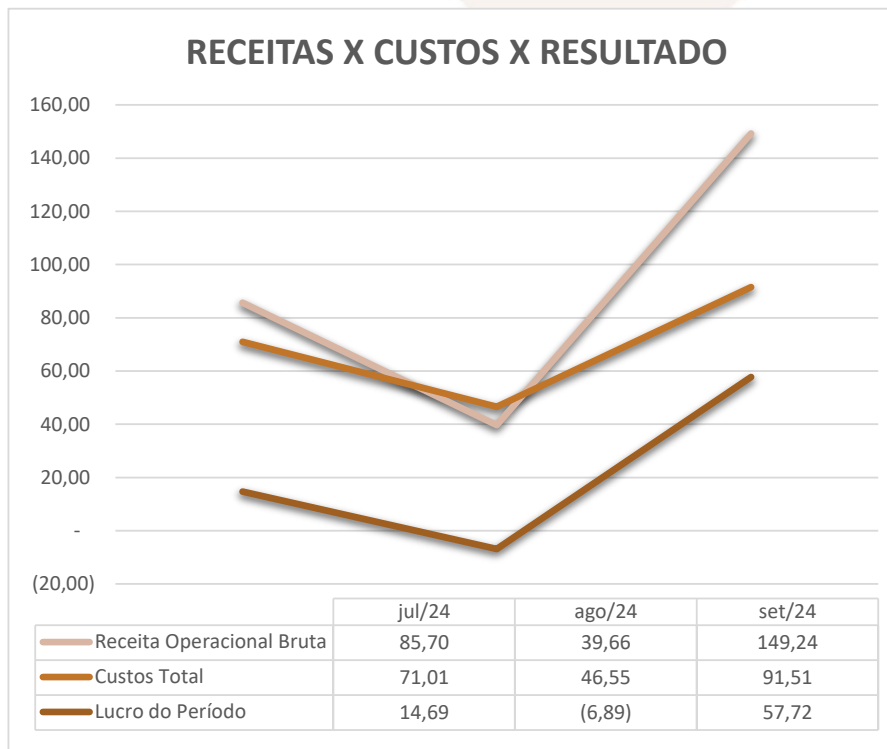


Para melhor exemplificar os saldos das contas que compõem o “DRE”, apresenta-se, abaixo, a evolução gráfica dos saldos nos meses de julho, agosto e **setembro de 2024**:

(i) Receita operacional bruta: Referida conta representa todos os recursos provenientes do serviço prestado pela Devedora e, no mês de **setembro/24**, totalizou R\$ 149,24 mil.

(ii) Custos totais: Trata-se da soma de todos os custos necessários para a geração da receita operacional bruta, nela são incluídos os materiais aplicados na prestação de serviços, impostos, despesas administrativas e tributárias, resultados financeiros e provisões para IRPJ e CSLL. No mês de **setembro/24** o custo total foi de R\$ 91,51 mil.

(iii) Prejuízo do período: É o resultado apurado em cada exercício, quando a receita é maior que o custo total, tem-se lucro, quando a receita é menor que o custo total, tem-se prejuízo. No mês de **setembro/24** a Devedora apresentou prejuízo no valor R\$ 57,72 mil.



Av. Dr. Gastão Vidigal, 851 – sl. 04, Jardim Aclimação, Maringá-PR.

(44) 3225-9433 | contato@auxiliaconsultores.com.br

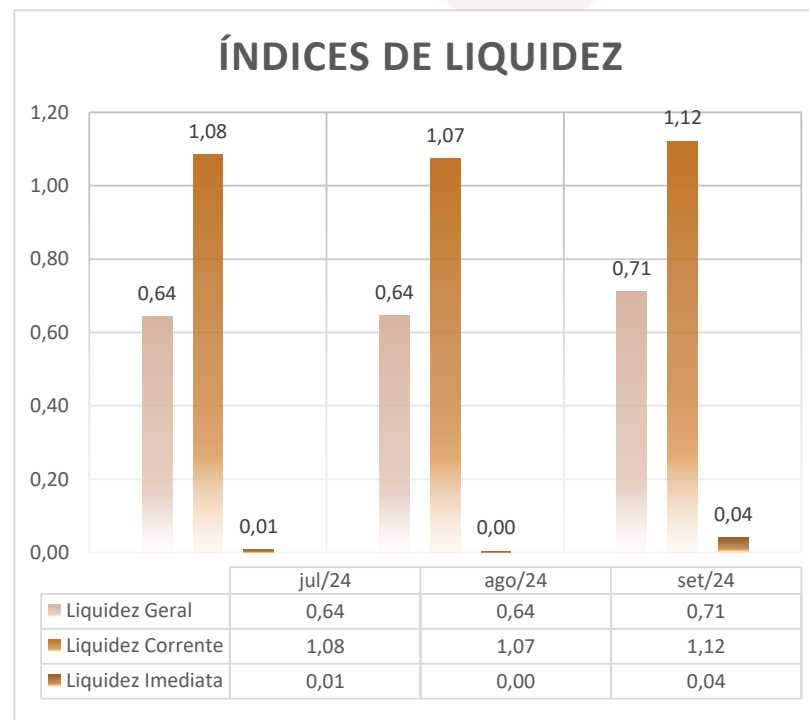


ÍNDICE DE LIQUIDEZ: No que se refere ao índice de liquidez da Devedora em análise, o qual corresponde a um indicador financeiro que revela o recurso disponível pela Devedora para quitar as obrigações com terceiros, nota-se que nos meses de julho, agosto e **setembro de 2024** foram apresentados os índices abaixo exemplificados, subdivididos em (i) liquidez geral; (ii) liquidez corrente; e, (iii) liquidez imediata, conforme gráfico:

(i) Liquidez geral: 0,71 - é um indicador financeiro que demonstra a capacidade de pagamento da Devedora a longo prazo, assim, quanto agosto for o índice de liquidez geral, melhor será a situação financeira da empresa.

(ii) liquidez corrente: 1,12 - é um indicador financeiro que mostra a capacidade de uma empresa de quitar todas suas dívidas a curto prazo, ou seja, é a relação entre os valores previstos de entrada em caixa e também de saída, nesse caso, em um curto horizonte de tempo.

(iii) liquidez imediata: 0,04 - é um indicador utilizado para mensurar a capacidade de uma empresa de arcar com as suas dívidas no momento imediato, ou seja, o capital disponível que pode ser utilizado imediatamente. Nota-se que o indicador apresentado, no mês de **setembro/24**, aponta que a Devedora não possui caixa para pagar suas dívidas de forma imediata.

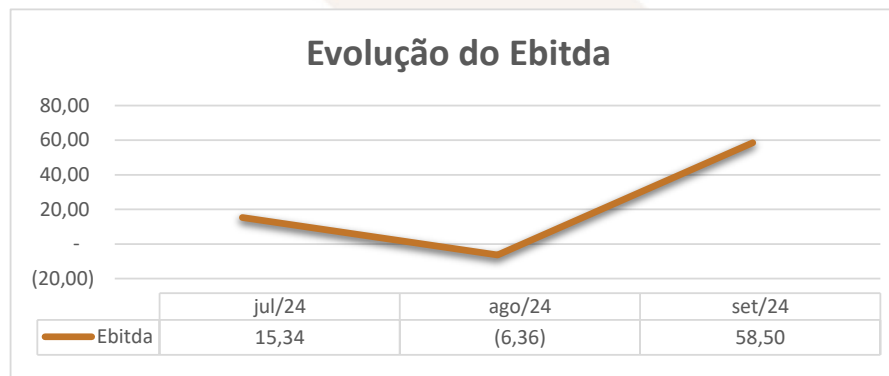


Av. Dr. Gastão Vidigal, 851 – sl. 04, Jardim Aclimação, Maringá-PR.

(44) 3225-9433 | contato@auxiliaconsultores.com.br



EBITDA: Este índice corresponde a quantidade de recursos que a empresa gera apenas em suas atividades principais, sem contar a rentabilidade de investimentos ou descontos de impostos, desta forma, quando a empresa apresenta EBITDA positivo, significa que a vida financeira da empresa está saudável, quando o EBITDA é negativo, significa que a empresa está passando por dificuldade financeira. No caso da Devedora em análise, em **setembro/24**, o EBITDA apresentado foi de R\$ 58,50 mil.



Em agosto de 2024 apresentava saldo de R\$ 6,36 mil negativo, em setembro de 2024 passou para R\$ 58,50 mil, refletindo um aumento de R\$ 64,86 mil com relação ao período anterior. Esse aumento se deu principalmente pelo aumento de 276,27% nas receitas operacionais.

Av. Dr. Gastão Vidigal, 851 – sl. 04, Jardim Aclimação, Maringá-PR.

(44) 3225-9433 | contato@auxiliaconsultores.com.br



c) MEG Empacotamento e Comércio de Alimentos Ltda:

ATIVO: No que toca ao ativo da Devedora em análise, cujo saldo total no mês de **setembro de 2024** foi de R\$ 152,37 mil, a evolução entre os meses de julho, agosto e **setembro de 2024**, pode ser melhor identificada na tabela abaixo, integralmente representada pela conta (i) ativo circulante:

BALANÇO PATRIMONIAL (Valores expresso em milhares de reais)	jul/24			ago/24			set/24		
	R\$	AV	AH	R\$	AV	AH	R\$	AV	AH
ATIVO	140,35	100,0%	1,5%	147,37	100,0%	5,0%	152,37	100,0%	3,4%
ATIVO CIRCULANTE	140,35	100,0%	1,5%	147,37	100,0%	5,0%	152,37	100,0%	3,4%
Caixa e Equivalente de Caixa	24,60	17,5%	-16,1%	23,32	15,8%	-5,2%	21,56	14,1%	-7,5%
Clientes (Duplicatas a Receber)	-	0,0%	0,0%	-	0,0%	0,0%	-	0,0%	0,0%
Outros Créditos	41,17	29,3%	19,9%	49,47	33,6%	20,2%	56,23	36,9%	13,7%
Estoques	74,58	53,1%	0,0%	74,58	50,6%	0,0%	74,58	48,9%	0,0%

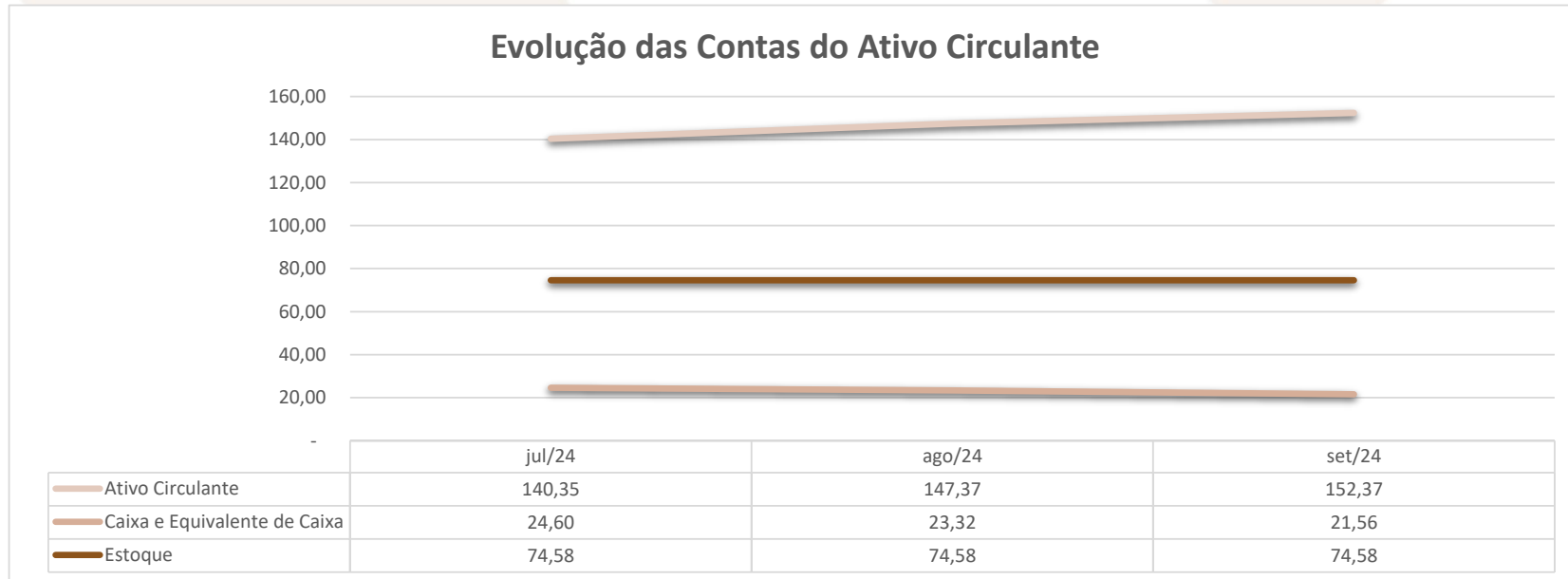
Fonte: Balanços Patrimoniais e Balancetes de Verificação fornecidos pela Recuperanda

Av. Dr. Gastão Vidigal, 851 – sl. 04, Jardim Aclimação, Maringá-PR.

(44) 3225-9433 | contato@auxiliaconsultores.com.br



Graficamente, a evolução do (i) ativo circulante, cujo saldo total no mês de **setembro de 2024** foi de R\$ 152,37 mil, poderá ser melhor visualizada no esquema ao lado, o qual engloba as principais contas que o compõem, quais sejam: a) *Caixa e equivalentes de caixa*, onde estão relacionadas as contas correntes bancárias da Devedora e as aplicações financeiras; e, b) *Estoque*.



Av. Dr. Gastão Vidigal, 851 – sl. 04, Jardim Aclimação, Maringá-PR.

(44) 3225-9433 | contato@auxiliaconsultores.com.br



PASSIVO: No que toca ao passivo da Devedora em análise, cujo saldo total no mês de **setembro de 2024** foi de R\$ 152,37 mil, a evolução entre os meses de julho, agosto e **setembro de 2024** pode ser melhor identificada na tabela abaixo, subdividida entre o (i) passivo circulante; (ii) passivo não circulante; e, (iii) patrimônio líquido:

BALANÇO PATRIMONIAL (Valores expresso em milhares de reais)	jul/24			ago/24			set/24		
	R\$	AV	AH	R\$	AV	AH	R\$	AV	AH
PASSIVO	140,35	100,0%	1,5%	147,37	100,0%	5,0%	152,37	100,0%	3,4%
PASSIVO CIRCULANTE	358,47	255,4%	1,5%	391,37	265,6%	9,2%	404,14	265,2%	3,3%
Empréstimos e Financiamentos	179,11	127,6%	3,6%	182,91	124,1%	2,1%	188,95	124,0%	3,3%
Fornecedores	69,95	49,8%	0,9%	70,25	47,7%	0,4%	69,97	45,9%	-0,4%
Obrigações tributárias	10,57	7,5%	8,9%	11,47	7,8%	8,6%	14,64	9,6%	27,6%
Obrigações Trabalhistas	12,09	8,6%	33,6%	14,69	10,0%	21,5%	17,02	11,2%	15,9%
Obrigações Previdenciárias	71,09	50,7%	1,9%	96,00	65,1%	35,0%	100,17	65,7%	4,3%
Provisões	12,58	9,0%	22,6%	14,03	9,5%	11,5%	11,36	7,5%	-19,0%
Outras Obrigações	3,09	2,2%	-74,3%	2,02	1,4%	-34,4%	2,02	1,3%	0,0%
PASSIVO NÃO CIRCULANTE - (RJ)	633,55	451,4%	0,0%	633,55	429,9%	0,0%	633,55	415,8%	0,0%
Processos Judiciais	633,55	451,4%	0,0%	633,55	429,9%	0,0%	633,55	415,8%	0,0%
PATRIMÔNIO LÍQUIDO	- 851,67	-606,8%	0,4%	- 877,55	-595,5%	3,0%	- 885,32	-581,0%	0,9%
Capital Social	30,00	21,4%	0,0%	30,00	20,4%	0,0%	30,00	19,7%	0,0%
Adiantamento Aumento de Capital	97,31	27,1%	0,0%	97,31	24,9%	0,0%	97,31	24,1%	0,0%
Prejuízos Acumulados	- 978,98	-697,6%	0,3%	- 1.004,86	-681,9%	2,6%	- 1.012,63	-664,6%	0,8%

Fonte: Balanços Patrimoniais e Balancetes de Verificação fornecidos pela Recuperanda

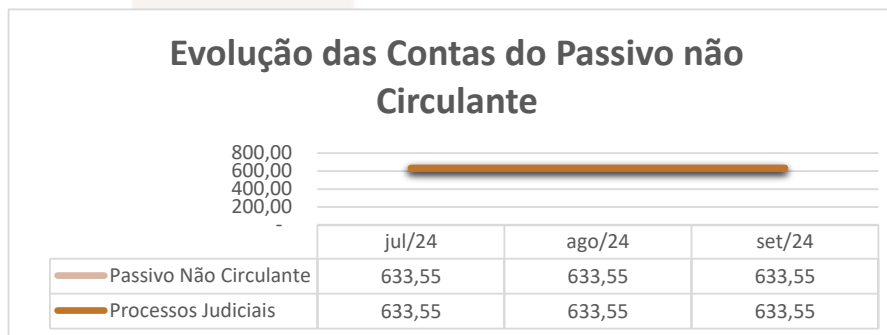
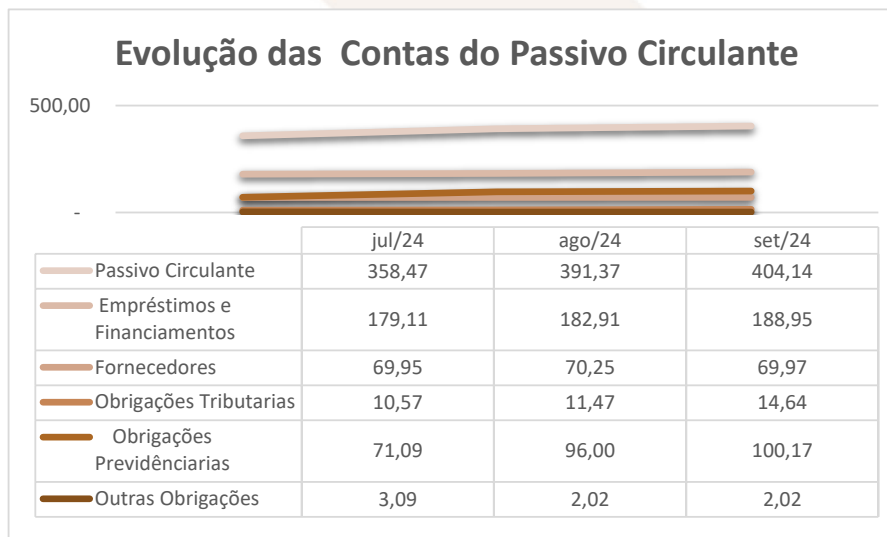
Av. Dr. Gastão Vidigal, 851 – sl. 04, Jardim Aclimação, Maringá-PR.

(44) 3225-9433 | contato@auxiliaconsultores.com.br



Graficamente, a evolução do (i) passivo circulante, cujo saldo total no mês de **setembro de 2024** foi R\$ 404,14 mil, poderá ser melhor visualizada no esquema ao lado, o qual engloba as principais contas que o compõem, quais sejam: a) *Empréstimos e financiamentos*; b) *Fornecedores*; c) *Obrigações fiscais*, representadas pelo débito tributário que a Devedora possui junto ao fisco Federal, Municipal e sindicatos; d) *Obrigações previdenciárias*; e, e) *Outras obrigações*, representadas por débitos não englobados pela conta "fornecedores".

Ainda, o (ii) passivo não circulante, que no mês de **setembro de 2024** apresentou saldo total de R\$ 633,55 mil, está integralmente composto pela conta *processos judiciais*, representada pelo débito oriundo do feito recuperacional:

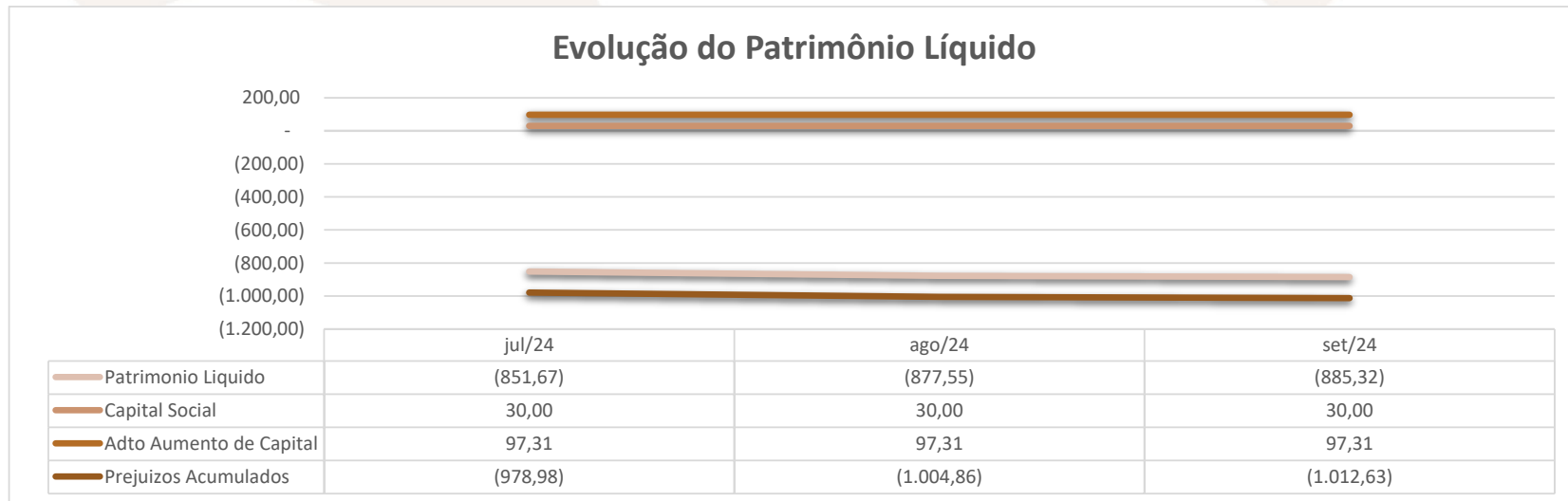


Av. Dr. Gastão Vidigal, 851 – sl. 04, Jardim Aclimação, Maringá-PR.

(44) 3225-9433 | contato@auxiliaconsultores.com.br



Já o (ii) patrimônio líquido, que no mês de **setembro de 2024** apresentou saldo total de R\$ 885,32 mil negativo, está composto pelas contas:
a) *Capital social*, formada por recursos que os sócios cotistas integralizaram na empresa; b) *Adiantamento para aumento de capital*, representada pelos recursos que os sócios cotistas adiantaram para a empresa; e, c) *Prejuízos acumulados*, representada pelos resultados que a Devedora vem apurando desde a sua constituição, descontados os lucros distribuídos. Veja-se o esquema abaixo:



Av. Dr. Gastão Vidigal, 851 – sl. 04, Jardim Aclimação, Maringá-PR.

(44) 3225-9433 | contato@auxiliaconsultores.com.br



DEMONSTRAÇÃO DE RESULTADO DO EXERCÍCIO “DRE”: Quanto a “DRE” da Devedora em análise, formado por (i) receita operacional bruta; (ii) custos totais; e, (iii) lucro ou prejuízo do período, sua evolução entre os meses de julho, agosto e **setembro de 2024** pode ser melhor identificada na tabela abaixo:

DEMONSTRATIVO DE RESULTADO (Valores expresso em milhares de reais)	jul/24			ago/24			set/24		
	R\$	AV	AH	R\$	AV	AH	R\$	AV	AH
Receita Operacional Bruta	10,00	0,0%	0,00%	10,00	0,0%	0,00%	10,00	100,0%	0,00%
Deduções	-0,87	0,0%	100,00%	-0,87	0,0%	0,00%	-3,17	-31,7%	266,36%
RECEITA LIQUIDA	9,14	0,0%	100,00%	9,14	0,0%	0,00%	6,83	0,0%	-25,22%
Custos dos Produtos e Mercadorias Vendidas	-11,85	0,0%	0,00%	-14,66	0,0%	23,74%	-14,67	-146,7%	0,08%
RESULTADO BRUTO	-2,71	0,0%	100,00%	-5,52	0,0%	103,78%	-7,84	-78,4%	41,93%
Despesas Operacionais	-0,60	100,0%	100,00%	-0,30	100,0%	-50,00%	-0,95	-9,5%	216,77%
Administrativas	-0,60	100,0%	100,00%	-0,30	100,0%	-50,00%	-0,95	-9,5%	216,73%
RESULTADO ANTES IRPJ E CSLL	-3,31	100,0%	-31,32%	-5,82	100,0%	75,90%	-8,79	-87,9%	50,94%
Provisão CSLL	0,00	0,0%	0,00%	0,00	0,0%	0,00%	0,00	0,0%	0,00%
Provisão IRPJ	0,00	0,0%	0,00%	0,00	0,0%	0,00%	0,00	0,0%	0,00%
RESULTADO DO EXERCÍCIO	-3,31	100,0%	-53,53%	-5,82	100,0%	75,90%	-8,79	-87,9%	50,94%
EBITDA	-3,31	100,0%	-31,17%	-5,82	100,0%	75,90%	-8,79	-87,9%	50,94%

Fonte: Balanços Patrimoniais e Balanetes de Verificação fornecidos pela Recuperanda

Av. Dr. Gastão Vidigal, 851 – sl. 04, Jardim Aclimação, Maringá-PR.

(44) 3225-9433 | contato@auxiliaconsultores.com.br



Para melhor exemplificar os saldos das contas que compõem o “DRE”, apresenta-se, abaixo, a evolução gráfica dos saldos nos meses de julho, agosto e **setembro de 2024**:

(i) Receita operacional bruta: Referida conta representa todos os recursos provenientes do serviço prestado pela Devedora e, no mês de **setembro/24**, totalizou R\$ 10 mil.

(ii) Custos totais: Trata-se da soma de todos os custos necessários para a geração da receita operacional bruta, nela são incluídos os materiais aplicados na prestação de serviços, impostos, despesas administrativas e tributárias, resultados financeiros e provisões para IRPJ e CSLL. No mês de **setembro/24** o custo total foi de R\$ 18,79.

(iii) Lucro do período: É o resultado apurado em cada exercício, quando as receitas são superiores aos custos totais, tem-se lucro, quando as receitas são menores que os custos totais, tem-se prejuízo. No mês de **setembro/24** a Devedora apresentou prejuízo no valor R\$ 8,79 mil.



Av. Dr. Gastão Vidigal, 851 – sl. 04, Jardim Aclimação, Maringá-PR.

(44) 3225-9433 | contato@auxiliaconsultores.com.br

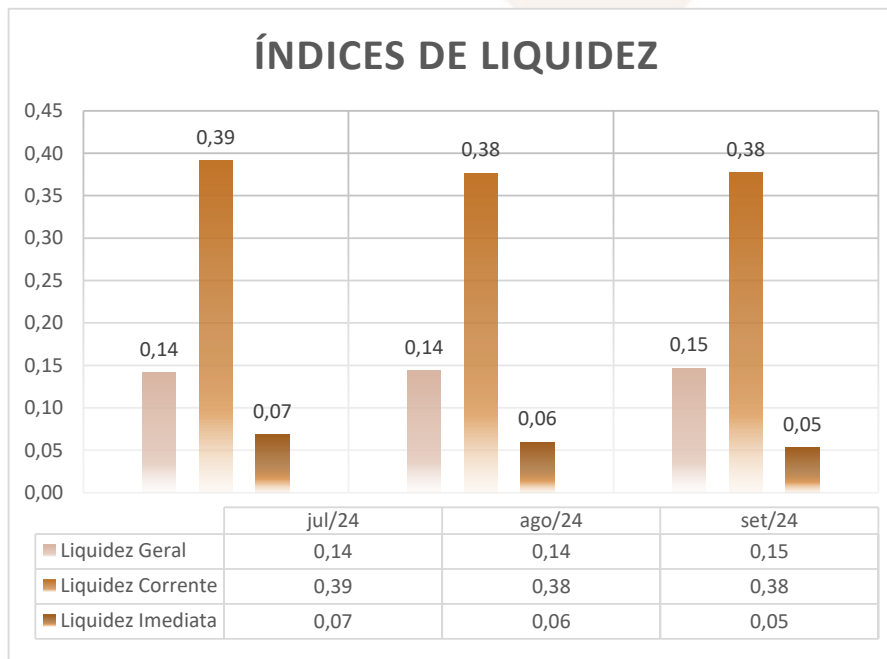


ÍNDICE DE LIQUIDEZ: No que se refere ao índice de liquidez da Devedora em análise, o qual corresponde a um indicador financeiro que revela o recurso disponível pela Devedora para quitar as obrigações com terceiros, nota-se que nos meses de julho, agosto e **setembro de 2024** foram apresentados os índices abaixo, subdivididos em (i) liquidez geral; (ii) liquidez corrente; e, (iii) liquidez imediata, conforme gráfico abaixo:

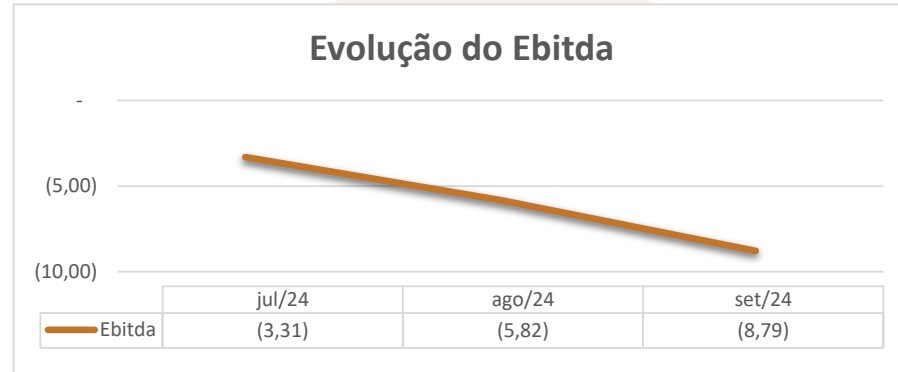
(i) Liquidez geral: 0,15 - é um indicador financeiro que demonstra a capacidade de pagamento da Devedora a longo prazo, assim, quanto maior for o índice de liquidez geral, melhor será a situação financeira da empresa.

(ii) Liquidez corrente: 0,38 - é um indicador financeiro que mostra a capacidade de uma empresa de quitar todas suas dívidas a curto prazo, ou seja, é a relação entre os valores previstos de entrada em caixa e também de saída, nesse caso, em um curto horizonte de tempo.

(iii) Liquidez imediata: 0,05 - é um indicador utilizado para mensurar a capacidade de uma empresa de arcar com as suas dívidas no momento imediato, ou seja, o capital disponível que pode ser utilizado imediatamente.



EBITDA: Este índice corresponde a quantidade de recursos que a empresa gera apenas em suas atividades principais, sem contar a rentabilidade de investimentos ou descontos de impostos, desta forma, quando a empresa apresenta EBITDA positivo, significa que a vida financeira da empresa está saudável, quando o EBITDA é negativo, significa que a empresa está passando por dificuldade financeira. No caso da Devedora em análise, em **setembro/24**, o EBITDA apresentado foi de R\$ 8,79 mil negativo:



Em agosto de 2024 apresentava saldo de R\$ 5,82 mil negativo, em setembro de 2024 passou para R\$ 8,79 mil negativo, refletindo um aumento de R\$ 2,97 mil com relação ao período anterior. Esse aumento se deu principalmente pelo aumento de 18,77% no custo total.

VI. CRONOGRAMA PROCESSUAL

Data da Ocorrência	Evento	Mov.	Lei nº 11.101/2005
16/02/2023	Ajuizamento do pedido de RJ	1	-

Av. Dr. Gastão Vidigal, 851 – sl. 04, Jardim Aclimação, Maringá-PR.

(44) 3225-9433 | contato@auxiliaconsultores.com.br



20/03/2023	Constatação Prévia	23	Art. 51-A
04/05/2023	Deferimento do Processamento da RJ	43	Art. 52
15/05/2023	Termo de Compromisso da Administradora Judicial	78	Art. 33
14/06/2023	Publicação de Edital: Deferimento do Processamento da RJ com lista de credores	104	Art. 52, § 1º
30/06/2023	Prazo final para apresentação das Habilitações/Divergências administrativas		Art. 7º, § 1º
07/07/2023	Apresentação do Plano de Recuperação Judicial	111	Art. 53
16/08/2023	Apresentação da Relação de Credores do AJ	143	Art. 7º, §2º
25/08/2023	Publicação do Edital: Lista de Credores do AJ		Art. 7º, §2º
06/09/2023	Prazo final para apresentação das Impugnações Judiciais		Art. 8º
25/08/2023	Publicação do Edital: Aviso do PRJ		Art. 53
26/09/2023	Prazo final para apresentação de objeções ao Plano de Recuperação Judicial		Art. 55
02/10/2023	Prazo para realização da AGC (150 dias do deferimento)		Art. 56, § 1º
15/05/2024	Publicação do Edital: Convocação AGC		Art. 36
30/07/2024	Assembleia Geral de Credores - 1ª Convocação		Art. 37
13/08/2024	Assembleia Geral de Credores - 2ª Convocação		Art. 37
29/10/2024	Assembleia Geral de Credores - 2ª Convocação - em continuação – APROVAÇÃO		
31/10/2023	Encerramento do Período de Suspensão		Art. 6º, § 4º

Av. Dr. Gastão Vidigal, 851 – sl. 04, Jardim Aclimação, Maringá-PR.

(44) 3225-9433 | contato@auxiliaconsultores.com.br



VII. ENCERRAMENTO

Sendo o que tinha a relatar para o momento, a Administração Judicial permanece à inteira disposição deste d. Juízo, bem como de todos os interessados para prestar quaisquer outros esclarecimentos que porventura se fizerem necessários.

Maringá/PR, 13 de novembro de 2024

AUXILIA CONSULTORES

Henrique Cavalheiro Ricci | OAB/PR 35.939

Laís Keder C. de Mendonça | OAB/PR 80.384

Av. Dr. Gastão Vidigal, 851 – sl. 04, Jardim Aclimação, Maringá-PR.

(44) 3225-9433 | contato@auxiliaconsultores.com.br

