

# RELATÓRIO MENSAL DE ATIVIDADES

Incidente n.º: **0042646-04.2024.8.16.0021**

Competência: **novembro e dezembro | 2024**

Distribuído por dependência aos autos do processo de recuperação judicial n.º 0018452-37.2024.8.16.0021, ajuizado por **Luary e GLH Transportes**, em trâmite perante a 4ª Vara Cível e Empresarial Regional de Cascavel, estado do Paraná.

 **AUXILIA**  
CONSULTORES



Documento assinado digitalmente, conforme MP nº 2.200-2/2001, Lei nº 11.419/2006, resolução do Projudi, do TJPR/OE  
Validação deste em <https://projudi.tjpr.jus.br/projudi/> - Identificador: PJ548 WB8VZ EUC6Y SS7DB

## ÍNDICE

I. ESCOPO DO PRESENTE TRABALHO .....	3
II. ESTRUTURA DA DEVEDORA.....	3
III. COMPOSIÇÃO DO PASSIVO SUJEITO.....	4
IV. INFORMAÇÕES OPERACIONAIS.....	4
V. ATIVIDADES FISCALIZATÓRIAS DO PERÍODO .....	6
VI. INFORMAÇÕES E ANÁLISES CONTÁBEIS-FINANCEIRAS.....	7
a) GLH TRANSPORTES LTDA. ....	8
b) LUARY TRANSPORTES LTDA. ....	17
VII. CRONOGRAMA PROCESSUAL.....	25
VIII. ENCERRAMENTO .....	26

Av. Dr. Gastão Vidigal, 851 – sl. 04, Jardim Aclimação, Maringá-PR.

(44) 3225-9433 | contato@auxiliaconsultores.com.br



## I. ESCOPO DO PRESENTE TRABALHO

O presente documento diz respeito ao Relatório Mensal de Atividade, elaborado nos termos do art. 22, II, “c” e “h”, da Lei 11.101/2005, lastreado na documentação contábil e financeira fornecida pelas devedoras **Luary Transportes Ltda.** e **GLH Transportes Ltda.**, cuja atuação no mercado é voltada ao transporte de cargas, especialmente de grãos, como soja e milho, bem como, em situações específicas, transporte de materiais para construção, como areia e pedra. A atividade realizada no Paraná é voltada ao transporte de grãos e materiais para construção, enquanto no Mato Grosso as Devedoras transportam somente grãos, principalmente soja, por meio de uma rota compreendida entre Sinop/MT e Matupa/MT ao Porto de Mirituba, localizado no estado do Pará.

## II. ESTRUTURA DA DEVEDORA

DEVEDORA	ENDEREÇO FORMAL	ADMINISTRADOR FORMAL	FILIAIS
<b>LUARY</b>	Rua Clevelandia, n. 1.341, Centro Sul, Dois Vizinhos/PR	Armando Angelo Cantelli	Não
<b>GLH</b>	Rua Clevelandia, n. 1.341, Centro Sul, Dois Vizinhos/PR	Deizi Andreola Cantelli	Não

Constata-se, ademais, que no mês de dezembro/24, as devedoras mantiveram o mesmo quadro de colaboradores, com 04 (quatro) trabalhadores formalmente registrados (CLT), inexistindo admissões ou demissões na competência em análise.

Av. Dr. Gastão Vidigal, 851 – sl. 04, Jardim Aclimação, Maringá-PR.

(44) 3225-9433 | contato@auxiliaconsultores.com.br



### III. COMPOSIÇÃO DO PASSIVO SUJEITO

A situação do passivo abaixo mencionada decorre da relação de credores apresentada pelas Devedoras na petição inicial que inaugurou o processo de recuperação judicial, objeto da lista contida no edital do art. 52, § 1º da LREF, publicado na data de 13.11.2024. Os valores e classificações na indigitada lista apresentada pelas devedoras consistem em:

Natureza atribuída	Luany	GLH	Total por natureza atribuída
Classe I - Trabalhista	R\$ 10.259,07	R\$ 4.130,00	R\$ 14.389,07
Classe II – Garantia Real	R\$ 0,00	R\$ 0,00	R\$ 0,00
Classe III - Quirografária	R\$ 7.816.692,94	R\$ 113.205,00	R\$ 7.929.897,94
Classe IV – ME EPP	R\$ 368.902,71	R\$ 127.819,20	R\$ 496.721,91
Total do Passivo:			R\$ 8.441.008,92

### IV. INFORMAÇÕES OPERACIONAIS

No mês de dezembro de 2024, não houveram alterações na estrutura organizacional das devedoras, permanecendo inalterado o quadro societário e a existência de filiais. Assim, não foi necessária nenhuma atualização no contrato social. O faturamento bruto alcançou o montante de R\$ 351.302,01, apresentando uma redução em relação ao mês anterior, resultado da menor demanda por fretes neste período do ano, em razão da entressafra.

Av. Dr. Gastão Vidigal, 851 – sl. 04, Jardim Aclimação, Maringá-PR.

(44) 3225-9433 | contato@auxiliaconsultores.com.br



As despesas operacionais incorridas no período totalizaram R\$ 316.147,54 para a Luary Transportes e R\$ 34.760,93 para a G L H Transportes, totalizando R\$ 350.908,47. Entre os principais custos da Luary Transportes, destacam-se os valores despendidos com combustíveis e lubrificantes (R\$ 252.647,71) e manutenção de veículos (R\$ 44.554,94). No tocante à G L H Transportes, a maior despesa decorreu dos encargos com folha de pagamento, no montante de R\$ 34.760,93.

Durante o período, foram atendidos os seguintes clientes: EBS, EBC, Concrevale, Cargill, ADM, Amaggi e LDC. No entanto, registrou-se um índice de inadimplência estimado entre 10% e 15%, com destaque para a EBC, que apresentou pendências financeiras equivalentes a 15% do valor contratado.

A operação foi conduzida com um contingente de nove motoristas ativos, dos quais quatro possuem vínculo empregatício formalizado sob o regime da Consolidação das Leis do Trabalho (CLT).

Conforme informado pelas devedoras, a demanda por fretes no período analisado tem exigido a utilização de apenas 50% da capacidade total de transporte da frota. Embora todos os veículos sejam empregados nas operações ao longo do mês, sua utilização ocorre de forma intermitente e conforme a necessidade operacional, sem que haja pleno aproveitamento contínuo de sua capacidade.

Foram transportados mercadorias e insumos, incluindo milho, soja, adubo, ureia e areia. Somente a areia é transportada do Estado do Paraná ao Estado do Mato Grosso do Sul, enquanto os demais insumos e grãos são transportados do Mato Grosso ao Porto de Miritituba.

Av. Dr. Gastão Vidigal, 851 – sl. 04, Jardim Aclimação, Maringá-PR.

(44) 3225-9433 | contato@auxiliaconsultores.com.br



Entre os principais desafios operacionais enfrentados, as devedoras destacaram o impacto da entressafra, fator que reduziu a demanda por fretes e resultou no aumento dos custos operacionais.

Por fim, as devedoras ressaltam que o processo de recuperação judicial tem desempenhado papel fundamental na manutenção da liquidez financeira, viabilizando a continuidade das atividades empresariais e possibilitando a reorganização administrativa e operacional da sociedade.

Ademais, as devedoras manifestaram a expectativa de recuperação da demanda por fretes no período da próxima safra, em razão da normalização do nível dos rios, fator que poderá contribuir para a retomada dos volumes de transporte aos patamares observados nos anos anteriores, antes dos impactos decorrentes da seca e da crise no setor do agronegócio.

#### **V. ATIVIDADES FISCALIZATÓRIAS DO PERÍODO**

---

No período em análise, verificou-se a existência de um descompasso entre as despesas registradas no demonstrativo de resultado das Recuperandas e as saídas de caixa efetivamente consignadas nos extratos bancários apresentados.

Ao serem questionadas sobre tal divergência, as Recuperandas esclareceram que a diferença decorre do desconto do valor referente ao óleo diesel e lubrificantes diretamente do montante a receber pelos fretes realizados aos clientes.

Av. Dr. Gastão Vidigal, 851 – sl. 04, Jardim Aclimação, Maringá-PR.

(44) 3225-9433 | contato@auxiliaconsultores.com.br



Conforme informado, os clientes das Recuperandas mantêm convênios com redes de postos de combustíveis, que concedem créditos para abastecimento da frota. Dessa forma, o valor correspondente ao abastecimento é automaticamente deduzido do pagamento do frete, de modo que os recursos ingressam na conta bancária das Recuperandas já descontado desse custo.

A discrepância contábil decorre do fato de que, na apuração do resultado, considera-se o valor bruto do frete como receita, enquanto o custo do serviço prestado inclui o montante referente ao óleo diesel, ainda que tal despesa não tenha transitado diretamente pelo caixa da empresa, mas sim tenha sido descontada do pagamento realizado pelo cliente.

Ademais, não houve, no período em análise, saídas de caixa que chamassem a atenção desta Administradora Judicial, principalmente no que se refere a transferências às pessoas ligadas aos sócios das Devedoras.

De toda sorte, continuaremos acompanhando e fiscalizando as atividades das Devedoras, com atenção aos pontos destacados anteriormente e no relatório anterior. Caso surjam dúvidas durante o período de fiscalização, elas serão relatadas, assim como os esclarecimentos prestados e as medidas adotadas pelas Devedoras.

## VI. INFORMAÇÕES E ANÁLISES CONTÁBEIS-FINANCEIRAS

Inicialmente, cumpre esclarecer que as informações ora relatadas foram fornecidas pelas Devedoras por meio da Escrituração Contábil, Contas e Demonstrativos Mensais, na forma do art. 52, IV, da LREF, respondendo estas por sua conformidade e genuinidade.

Av. Dr. Gastão Vidigal, 851 – sl. 04, Jardim Aclimação, Maringá-PR.

(44) 3225-9433 | contato@auxiliaconsultores.com.br





a) **GLH TRANSPORTES LTDA.**

**ATIVO:** No que toca ao ativo da Devedora em análise, cujo saldo total no mês de **novembro de 2024** foi de R\$ 255,63 mil, a evolução entre os meses de setembro, outubro e **novembro de 2024**, pode ser melhor identificada na tabela abaixo, subdividida entre o (i) ativo circulante e o (ii) ativo não circulante:

**G L H TRANSPORTES LTDA**

BALANÇO PATRIMONIAL (Valores expresso em milhares de reais)	set/24			out/24			nov/24		
	R\$	AV	AH	R\$	AV	AH	R\$	AV	AH
<b>ATIVO</b>	<b>270,11</b>	<b>100,0%</b>	<b>-15,3%</b>	<b>260,39</b>	<b>100,0%</b>	<b>-3,6%</b>	<b>255,63</b>	<b>100,0%</b>	<b>-1,8%</b>
<b>ATIVO CIRCULANTE</b>	<b>124,10</b>	<b>45,9%</b>	<b>-28,2%</b>	<b>114,38</b>	<b>43,9%</b>	<b>-7,8%</b>	<b>109,62</b>	<b>42,9%</b>	<b>-4,2%</b>
Caixa e Equivalente de Caixa	11,94	4,4%	-80,3%	40,03	15,4%	235,2%	31,18	12,2%	-22,1%
Clientes (Duplicatas a Receber)	112,15	41,5%	0,0%	74,35	28,6%	-33,7%	72,61	28,4%	-2,3%
Outros Créditos	-	0,0%	0,0%	-	0,0%	0,0%	5,83	2,3%	100,0%
<b>ATIVO NÃO CIRCULANTE</b>	<b>146,01</b>	<b>54,1%</b>	<b>0,0%</b>	<b>146,01</b>	<b>56,1%</b>	<b>0,0%</b>	<b>146,01</b>	<b>57,1%</b>	<b>0,0%</b>
Investimentos	2,01	0,0%	0,0%	2,01	0,0%	0,0%	2,01	0,0%	0,0%
Imobilizados operacional	144,00	53,3%	0,0%	144,00	55,3%	0,0%	144,00	56,3%	0,0%

Fonte: Balanços Patrimoniais e Balancetes de Verificação fornecidos pela Recuperanda

O **Ativo Circulante** da GLH Transportes Ltda. apresenta pequena oscilação ao longo do período analisado. As principais contas que compõem o ativo circulante são **Caixa e Equivalentes de Caixa**, **Clientes (Duplicatas a receber)** e **Outros Créditos**, as quais refletem diretamente a liquidez de curto prazo da empresa. É possível extrair que:

Av. Dr. Gastão Vidigal, 851 – sl. 04, Jardim Aclimação, Maringá-PR.

(44) 3225-9433 | contato@auxiliaconsultores.com.br





1. **Caixa e Equivalentes de Caixa (Caixa e Bancos Conta Movimento):** O saldo de caixa e equivalentes de caixa apresentou um pequeno aumento. Em outubro/2024, o saldo era de R\$ 40.030,26, enquanto em novembro/2024 reduziu para R\$ 31.183,19. Essa diminuição se deve a operações financeiras realizadas no período.
2. **Cientes (Duplicatas a Receber):** Essa conta sofreu uma redução, variando de R\$ 40.030,26 em outubro/24 para R\$ 31.183,19 em novembro/24. A diminuição dessa conta representa o recebimento das vendas a prazo, mas também a diminuição das vendas realizadas a prazo, embora possa representar uma diminuição no risco de inadimplência.
3. **Outros Créditos (Adiantamentos a Funcionários):** Essa conta passou a possuir saldo no mês de novembro devido a adiantamentos de 13º salário. O saldo passou a R\$ 5.833,95.

O **Ativo Não Circulante** da GLH Transportes Ltda. apresenta estabilidade ao longo do período analisado, sendo composto principalmente por **Imobilizado** e **Investimentos**. Esses ativos representam os bens e recursos de longo prazo que não possuem liquidez imediata, mas são essenciais para a operação e a geração de riqueza da empresa.

1. **Imobilizado:** Essa conta é a maior parcela do ativo não circulante, com saldo constante de R\$ 144.000,00 nos meses de outubro/24 a novembro/24. Representa os veículos da empresa, essenciais para suas atividades de transporte. O saldo manteve-se inalterado ao longo do período, indicando que não houve aquisições ou desmobilizações significativas de bens.

Av. Dr. Gastão Vidigal, 851 – sl. 04, Jardim Aclimação, Maringá-PR.

(44) 3225-9433 | contato@auxiliaconsultores.com.br



**2. Investimentos:** Os investimentos mantêm valores baixos e estáveis. Em outubro/24, o saldo registrado foi de R\$ 2.010,77, mantendo-se estável em novembro/24. Essa conta reflete a participação em capital ou outras aplicações que não geram liquidez no curto prazo, representadas por cotas de conta capital na Cooperativa Evolua.

**PASSIVO:** No que toca ao passivo da Devedora em análise, cujo saldo total no mês de novembro de 2024 foi de R\$ 255,63 mil, a evolução entre os meses de setembro, outubro e novembro de 2024, pode ser melhor identificada na tabela abaixo, subdividida entre o (i) passivo circulante; (ii) passivo não circulante; e, (iii) patrimônio líquido:

**GLH TRANSPORTES LTDA**

BALANÇO PATRIMONIAL (Valores expresso em milhares de reais)	set/24			out/24			nov/24		
	R\$	AV	AH	R\$	AV	AH	R\$	AV	AH
<b>PASSIVO</b>	<b>270,11</b>	<b>100,0%</b>	<b>-15,3%</b>	<b>260,39</b>	<b>100,0%</b>	<b>-3,6%</b>	<b>255,63</b>	<b>100,0%</b>	<b>-1,8%</b>
<b>PASSIVO CIRCULANTE</b>	<b>305,19</b>	<b>133,4%</b>	<b>-10,2%</b>	<b>292,88</b>	<b>133,4%</b>	<b>-4,0%</b>	<b>292,33</b>	<b>133,4%</b>	<b>-0,2%</b>
Empréstimos e Financiamentos	270,14	100,0%	-10,0%	270,14	103,7%	0,0%	270,14	105,7%	0,0%
Obrigações Fiscais	2,84	1,1%	138,8%	2,25	0,9%	-20,9%	1,46	0,6%	-35,1%
Obrigações Trabalhistas e Previdenciárias	32,21	11,9%	0,0%	20,48	7,9%	0,0%	20,73	8,1%	0,0%
<b>PATRIMÔNIO LÍQUIDO</b>	<b>- 35,09</b>	<b>-56,9%</b>	<b>65,9%</b>	<b>- 32,48</b>	<b>-56,9%</b>	<b>-7,4%</b>	<b>- 36,70</b>	<b>-56,9%</b>	<b>13,0%</b>
Capital Social	50,00	29,4%	0,0%	50,00	29,4%	0,0%	50,00	29,4%	0,0%
Ajuste de Reavaliação Patrimonial	1.212,47	448,9%	0,0%	1.212,47	465,6%	0,0%	1.212,47	474,3%	0,0%
Prejuízos Acumulados	- 1.283,62	-475,2%	0,0%	- 1.297,56	-498,3%	0,0%	- 1.294,95	-506,6%	0,0%
Prejuízo do Exercício	- 13,94	-5,2%	-64,9%	2,61	1,0%	-118,7%	- 4,21	-1,6%	100,0%

Fonte: Balanços Patrimoniais e Balancetes de Verificação fornecidos pela Recuperanda

O **Passivo Circulante** da GLH Transportes Ltda. reflete as obrigações de curto prazo da empresa, que devem ser liquidadas dentro de 12 meses. Ele inclui contas como **Empréstimos e Financiamentos**, **Obrigações Tributárias** e **Obrigações Trabalhistas e Previdenciárias**, que apresentam pequenas oscilações ao longo do período analisado.

Av. Dr. Gastão Vidigal, 851 – sl. 04, Jardim Aclimação, Maringá-PR.

(44) 3225-9433 | contato@auxiliaconsultores.com.br



- 1. Empréstimos e Financiamentos:** Esta conta é a principal componente do passivo circulante e não apresentou variação entre outubro/24 e novembro/24, registrando um saldo de R\$ 270,14 mil. Dentre os saldos que compõe essa conta contábil, faz-se destaque às **obrigações com partes relacionadas**, que representam empréstimos, adiantamentos ou pagamentos realizados a sócios, administradores, parentes próximo ou empresas do mesmo grupo econômico que têm algum tipo de relação com a empresa. Do saldo total de R\$ 270,14 mil, o saldo relacionado a transações com partes relacionadas foi de R\$ 193,27 mil.
- 2. Obrigações Tributárias:** Os valores variaram entre R\$ 2.249,15 (outubro/24) e R\$ 1.458,83 (novembro/24), refletindo as pendências fiscais da empresa. A variação ocorreu por causa da liquidação de algumas obrigações fiscais, principalmente de imposto de renda e simples nacional.
- 3. Obrigações Trabalhistas e Previdenciárias:** Essa conta apresentou saldo significativo em todos os meses analisados. Em outubro/24, o valor registrado foi R\$ 20.481,91, representado pelas obrigações com pagamento de salários, encargos sociais e benefícios. Em novembro/24 o saldo aumentou para R\$ 20.725,20, o que se deve pelo pequeno aumento das obrigações com salários e ordenados.

O **Passivo Não Circulante** reflete as obrigações de longo prazo, aquelas que vencem em períodos superiores a 12 meses. Essas contas são importantes para entender o endividamento estrutural da empresa e avaliar sua capacidade de suportar dívidas no futuro. No período analisado (agosto/24 a novembro/24) não há registros de obrigações e dívidas de longo prazo no passivo não circulante da GLH Transportes Ltda.

Av. Dr. Gastão Vidigal, 851 – sl. 04, Jardim Aclimação, Maringá-PR.

(44) 3225-9433 | contato@auxiliaconsultores.com.br



O **Patrimônio Líquido** da GLH Transportes Ltda. reflete os recursos próprios da empresa, compostos por capital social, **Ajuste De Reavaliação Patrimonial** e **Lucros/Prejuízos Acumulados**. Ele representa a riqueza líquida do negócio após a dedução de todas as obrigações (passivos). Essa análise é crucial para avaliar a estabilidade financeira e a capacidade de sustentar operações no longo prazo.

1. **Capital Social:** O capital social permaneceu constante nos períodos analisados, o que demonstra que não houve alterações estruturais significativas no aporte inicial dos sócios.
2. **Lucros/Prejuízos Acumulados:** O patrimônio líquido foi impactado pela performance operacional da empresa. Os prejuízos acumulados aumentaram ante o prejuízo operacional do período anterior (outubro/24), junto do prejuízo ocorrido em novembro/24 de R\$ 4.212,60.
3. **Ajuste de Reavaliação Patrimonial:** Essa conta representa um ajuste contábil feito pela empresa visando refletir nos seus balanços a sua realidade econômica, podendo ser utilizada para atualizar o valor de um ativo ou passivo. No mês de maio/24, houve um Ajuste de Reavaliação Patrimonial no valor de R\$ 1.212.468,62, permanecendo o mesmo saldo até o mês de outubro/24. O Ajuste se deve, principalmente, a uma diminuição de R\$ 935.000,00 do saldo de transações com partes relacionadas ou pessoas ligadas, presente no passivo circulante, na conta de empréstimos e financiamentos.

Av. Dr. Gastão Vidigal, 851 – sl. 04, Jardim Aclimação, Maringá-PR.

(44) 3225-9433 | contato@auxiliaconsultores.com.br



**DEMONSTRAÇÃO DE RESULTADO DO EXERCÍCIO “DRE”:** Quanto a “DRE” da Devedora em análise, formado por (i) receita operacional bruta; (ii) custos totais; e, (iii) lucro ou prejuízo do período, sua evolução entre os meses de setembro, outubro e **novembro de 2024**, pode ser melhor identificada na tabela abaixo:

**G L H TRANSPORTES LTDA**

DEMONSTRATIVO DE RESULTADO (Valores expresso em milhares de reais)	set/24			out/24			nov/24		
	R\$	AV	AH	R\$	AV	AH	R\$	AV	AH
Receita Operacional Bruta	30,22	100,0%	100,00%	33,95	100,0%	100,00%	18,01	100,0%	-46,95%
Deduções	-1,55	0,0%	0,00%	-1,75	0,0%	0,00%	-0,92	-5,1%	-47,16%
<b>RECEITA LIQUIDA</b>	<b>28,67</b>	<b>0,0%</b>	<b>100,00%</b>	<b>32,20</b>	<b>0,0%</b>	<b>100,00%</b>	<b>17,09</b>	<b>94,9%</b>	<b>-46,93%</b>
<b>RESULTADO BRUTO</b>	<b>28,67</b>	<b>-205,6%</b>	<b>100,00%</b>	<b>32,20</b>	<b>1236,0%</b>	<b>100,00%</b>	<b>17,09</b>	<b>94,9%</b>	<b>-46,93%</b>
<b>Despesas Operacionais</b>	<b>-42,61</b>	<b>305,6%</b>	<b>7,18%</b>	<b>-29,59</b>	<b>-1136,0%</b>	<b>-30,54%</b>	<b>-21,30</b>	<b>-118,3%</b>	<b>-28,03%</b>
Administrativas	-46,09	330,6%	8,30%	-34,05	-1307,1%	-26,12%	-22,67	-125,9%	-33,41%
Resultado Financeiro	-0,04	0,3%	-75,00%	-0,04	-1,5%	0,00%	-0,04	-0,2%	0,00%
Outras Receitas	3,52	-25,3%	18,90%	4,50	172,5%	27,69%	1,41	7,8%	0,00%
<b>RESULTADO DO EXERCÍCIO</b>	<b>-13,94</b>	<b>100,0%</b>	<b>-64,93%</b>	<b>2,61</b>	<b>100,0%</b>	<b>-118,69%</b>	<b>-4,21</b>	<b>-23,4%</b>	<b>-261,70%</b>
<b>EBITDA</b>	<b>-13,90</b>	<b>100,0%</b>	<b>-64,89%</b>	<b>2,64</b>	<b>100,0%</b>	<b>-119,02%</b>	<b>-4,17</b>	<b>-23,2%</b>	<b>-257,89%</b>

Fonte: Balanços Patrimoniais e Balancetes de Verificação fornecidos pela Recuperanda

Av. Dr. Gastão Vidigal, 851 – sl. 04, Jardim Aclimação, Maringá-PR.

(44) 3225-9433 | contato@auxiliaconsultores.com.br



**Receita Bruta e Receita Líquida:** A receita operacional bruta da entidade foi de R\$ 18.009,93, composta integralmente pela prestação de serviços. Após as deduções relacionadas ao Simples Nacional, totalizando R\$ 922,80, a receita operacional líquida resultou em R\$ 17.087,13.

**Despesas Operacionais:** As despesas operacionais totalizaram R\$ 22.673,23. As principais despesas decorrem de salários e ordenados (R\$ 20.992,14) e FGTS (R\$ 1.681,09), ambas classificadas como despesas administrativas. Além disso, a empresa teve despesas financeiras de R\$ 38,50, relacionadas às tarifas bancárias.

**Resultado Financeiro:** O impacto das despesas financeiras foi de R\$ 38,50. Não foram registradas receitas financeiras no período, resultando em um impacto negativo no resultado.

**Resultado Operacional:** A GLH Transportes Ltda. apresentou um prejuízo operacional de R\$ 4.212,60, devido às despesas operacionais elevadas em comparação à receita líquida gerada. Apesar da geração de outras receitas operacionais no montante de R\$ 1.412,00, referentes à recuperação de despesas, estas não foram suficientes para cobrir os custos e despesas registrados no período.

Av. Dr. Gastão Vidigal, 851 – sl. 04, Jardim Aclimação, Maringá-PR.

(44) 3225-9433 | contato@auxiliaconsultores.com.br

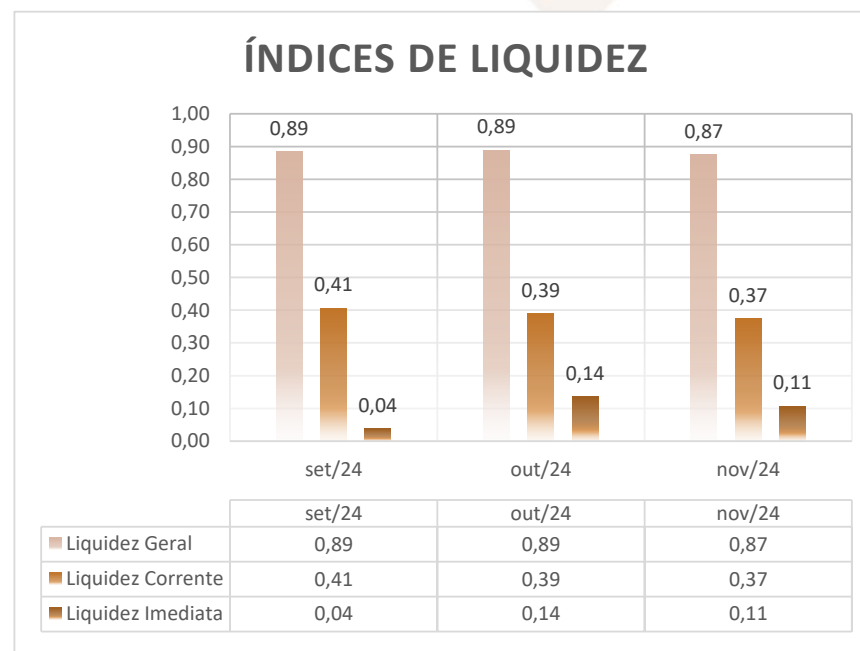


**ÍNDICE DE LIQUIDEZ:** No que se refere ao índice de liquidez da Devedora em análise, o qual corresponde a um indicador financeiro que revela o recurso disponível pela Devedora para quitar as obrigações com terceiros, nota-se que nos meses de setembro, outubro e **novembro de 2024**, foram apresentados os índices abaixo, subdivididos em (i) liquidez geral; (ii) liquidez corrente; e, (iii) liquidez imediata, conforme gráfico abaixo:

(i) Liquidez geral: 0,87 - é um indicador financeiro que demonstra a capacidade de pagamento da Devedora a longo prazo, assim, quanto maior for o índice de liquidez geral, melhor será a situação financeira da empresa.

(ii) Liquidez corrente: 0,37 - é um indicador financeiro que mostra a capacidade de uma empresa de quitar todas suas dívidas a curto prazo, ou seja, é a relação entre os valores previstos de entrada em caixa e também de saída, nesse caso, em um curto horizonte de tempo.

(iii) Liquidez imediata: 0,11 - é um indicador utilizado para mensurar a capacidade de uma empresa de arcar com as suas dívidas no momento imediato, ou seja, o capital disponível que pode ser utilizado imediatamente.



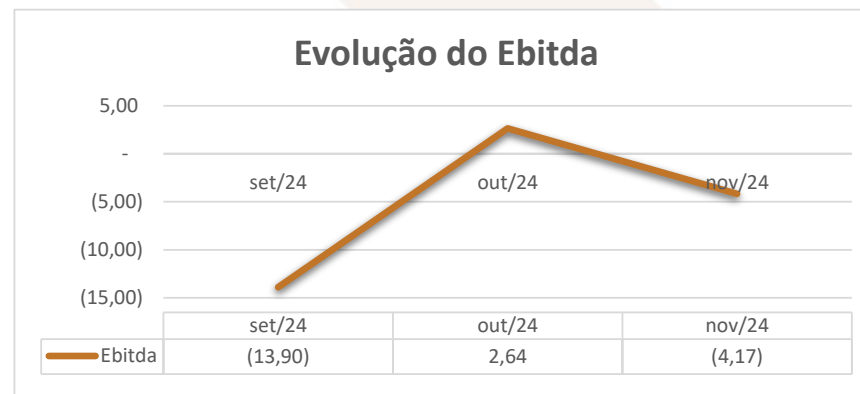
Av. Dr. Gastão Vidigal, 851 – sl. 04, Jardim Aclimação, Maringá-PR.

(44) 3225-9433 | contato@auxiliaconsultores.com.br





**EBITDA:** Este índice corresponde a quantidade de recursos que a empresa gera apenas em suas atividades principais, sem contar a rentabilidade de investimentos ou descontos de impostos, desta forma, quando a empresa apresenta EBITDA positivo, significa que a vida financeira da empresa está saudável, quando o EBITDA é negativo, significa que a empresa está passando por dificuldade financeira. No caso da Devedora em análise, em **novembro de 2024**, o EBITDA acumulado apresentado foi de R\$ 4,17 mil negativo:



Em outubro de 2024 apresentava saldo de R\$ 2,64 mil, em novembro de 2024 passou para R\$ 4,17 mil negativo, refletindo uma redução de R\$ 6,81 mil com relação ao período anterior. Essa redução se deu principalmente pela redução de 46,95% nas receitas operacionais.

Av. Dr. Gastão Vidigal, 851 – sl. 04, Jardim Aclimação, Maringá-PR.

(44) 3225-9433 | contato@auxiliaconsultores.com.br



## b) LUARY TRANSPORTES LTDA.

**ATIVO:** No que toca ao ativo da Devedora em análise, cujo saldo total no mês de **novembro de 2024** foi de R\$ 10,6 milhões, a evolução entre os meses de setembro, outubro e **novembro de 2024**, pode ser melhor identificada na tabela abaixo, subdividida entre o (i) ativo circulante e o (ii) ativo não circulante:

### LUARY TRANSPORTES LTDA

BALANÇO PATRIMONIAL (Valores expresso em milhares de reais)	set/24			out/24			nov/24		
	R\$	AV	AH	R\$	AV	AH	R\$	AV	AH
<b>ATIVO</b>	<b>10.636,14</b>	<b>100,0%</b>	<b>-0,2%</b>	<b>10.913,46</b>	<b>100,0%</b>	<b>2,6%</b>	<b>10.605,51</b>	<b>100,0%</b>	<b>-2,8%</b>
<b>ATIVO CIRCULANTE</b>	<b>52,17</b>	<b>0,5%</b>	<b>-30,7%</b>	<b>328,73</b>	<b>3,0%</b>	<b>530,2%</b>	<b>20,02</b>	<b>0,2%</b>	<b>-93,9%</b>
Caixa e Equivalente de Caixa	52,17	0,5%	-30,7%	71,66	0,7%	37,4%	17,83	0,2%	-75,1%
Clientes (Duplicatas a Receber)	-	0,0%	0,0%	254,96	2,3%	0,0%	-	0,0%	100,0%
Outros Créditos	-	0,0%	0,0%	2,11	0,0%	0,0%	2,19	0,0%	100,0%
<b>ATIVO NÃO CIRCULANTE</b>	<b>10.583,98</b>	<b>99,5%</b>	<b>0,0%</b>	<b>10.584,74</b>	<b>97,0%</b>	<b>0,0%</b>	<b>10.585,50</b>	<b>99,8%</b>	<b>0,0%</b>
Investimentos	90,18	0,0%	0,0%	90,94	0,0%	0,0%	91,70	0,0%	0,0%
Imobilizados operacional	10.493,80	98,7%	0,0%	10.493,80	96,2%	0,0%	10.493,80	98,9%	0,0%

Fonte: Balanços Patrimoniais e Balancetes de Verificação fornecidos pela Recuperanda

O **Ativo Circulante** da Luary Transportes Ltda. compreende recursos de curto prazo, como disponível e aplicações financeiras. As principais contas são **Caixa e Equivalente de Caixa**, **Clientes** e **Outros Créditos**, podendo-se extrair o seguinte:

- 1. Caixa e Equivalente de Caixa:** Refere-se ao montante em caixa e bancos, representando liquidez imediata. Observa-se uma grande redução no mês de novembro. O saldo passou de R\$ 71.656,53 para R\$ 17.832,41, em função de operações financeiras realizadas no período.

Av. Dr. Gastão Vidigal, 851 – sl. 04, Jardim Aclimação, Maringá-PR.

(44) 3225-9433 | contato@auxiliaconsultores.com.br



2. **Clientes:** Refere-se ao montante a receber de transações comerciais, vendas ou fretes contratados. O saldo reduziu de R\$ 254.956,78 para R\$ 0,00, indicando liquidação completa das duplicatas a receber.
3. **Outros créditos:** Representa direitos diversos, como tributos recuperáveis e adiantamentos. Esta conta variou de R\$ 2.113,23 para R\$ 2.185,84, refletindo movimentações fiscais no período, principalmente nos saldos de PIS e COFINS a recuperar.

O **Ativo Não Circulante** reflete os bens e direitos destinados ao longo prazo da empresa, como investimentos e imobilizado. As principais contas do ativo não circulante da Luary Transportes Ltda. são compostas por **Investimentos** e **Imobilizado**, podendo-se extrair que:

1. **Investimentos:** Inclui participações em controladas, coligadas e consórcios. O saldo apresentou um aumento de R\$ 90.938,14 para R\$ 91.697,53, decorrente de novas aplicações financeiras realizadas, composto na maior parte por cotas de conta capital na Cooperativa Evolua, seguida por Consórcio do Semirreboque Randon GR855. A evolução representa um aumento nos dois ativos.
2. **Imobilizado:** Refere-se aos ativos fixos, como veículos e equipamentos, que suportam as operações da empresa. A conta permaneceu estável, com saldo de R\$ 10.493.797,86. A estabilidade dos valores demonstra ausência de aquisições ou alienações de ativos fixos durante o período analisado, refletindo uma frota de veículos consolidada.

**PASSIVO:** No que toca ao passivo da Devedora em análise, cujo saldo total no mês de **novembro de 2024** foi de R\$ 10,6 milhões, a evolução entre os meses de setembro, outubro e **novembro de 2024**, pode ser melhor identificada na tabela abaixo, subdividida entre o (i) passivo circulante; (ii) passivo não circulante; e, (iii) patrimônio líquido:

Av. Dr. Gastão Vidigal, 851 – sl. 04, Jardim Aclimação, Maringá-PR.

(44) 3225-9433 | contato@auxiliaconsultores.com.br



LUARY TRANSPORTES LTDA

BALANÇO PATRIMONIAL (Valores expresso em milhares de reais)	set/24			out/24			nov/24		
	R\$	AV	AH	R\$	AV	AH	R\$	AV	AH
<b>PASSIVO</b>	<b>10.636,14</b>	<b>100,0%</b>	<b>-0,2%</b>	<b>10.913,46</b>	<b>100,0%</b>	<b>2,6%</b>	<b>10.605,51</b>	<b>100,0%</b>	<b>-2,8%</b>
<b>PASSIVO CIRCULANTE</b>	<b>8.071,95</b>	<b>133,4%</b>	<b>-0,8%</b>	<b>8.340,46</b>	<b>133,4%</b>	<b>3,3%</b>	<b>8.057,73</b>	<b>133,4%</b>	<b>-3,4%</b>
Empréstimos e Financiamentos	7.972,27	75,0%	-0,8%	7.961,68	73,0%	-0,1%	7.957,34	75,0%	-0,1%
Fornecedores	94,74	0,9%	0,0%	372,96	3,4%	293,7%	98,70	0,9%	-73,5%
Obrigações Fiscais	4,94	0,0%	3,0%	4,12	0,0%	-16,5%	-	0,0%	-100,0%
Obrigações Trabalhistas	-	0,0%	0,0%	1,69	0,0%	0,0%	1,69	0,0%	0,0%
<b>PATRIMÔNIO LÍQUIDO</b>	<b>2.564,20</b>	<b>-56,9%</b>	<b>1,7%</b>	<b>2.573,00</b>	<b>-56,9%</b>	<b>0,3%</b>	<b>2.547,78</b>	<b>-56,9%</b>	<b>-1,0%</b>
Capital Social	100,00	29,4%	0,0%	100,00	29,4%	0,0%	100,00	29,4%	0,0%
Ajuste de Reavaliação Patrimonial	- 119,13	-1,1%	0,0%	- 119,13	-1,1%	0,0%	- 119,13	-1,1%	0,0%
Lucros Acumulados	2.539,63	23,9%	0,0%	2.583,32	23,7%	0,0%	2.592,13	24,4%	0,0%
Lucro do Exercício	43,69	0,4%	-73,7%	8,81	0,1%	-79,8%	- 25,22	-0,2%	-386,4%

Fonte: Balanços Patrimoniais e Balancetes de Verificação fornecidos pela Recuperanda

O **Passivo Circulante** reflete as obrigações de curto prazo da empresa, como financiamentos, obrigações trabalhistas e tributos. Ele reflete a liquidez de curto prazo e a capacidade de a empresa atender seus compromissos imediatos. As contas do passivo circulante são compostas por **Empréstimos e Financiamentos**, **Fornecedores**, **Obrigações Tributárias** e **Obrigações Trabalhistas**:

- 1. Empréstimos e Financiamentos:** Este é o maior componente, representando mais de 90% do passivo circulante. Observa-se uma redução constante nesse item, o que sugere amortização contínua. O saldo reduziu de R\$ 7.961.661,99 para R\$ 7.957.340,59, devido a pagamentos parciais de empréstimos particulares.
- 2. Fornecedores:** A conta apresentou uma significativa redução entre os meses de outubro e novembro. O saldo reduziu de R\$ 372.960,61 para R\$ 98.696,11. Isso se deve ao recebimento das duplicatas a receber no mês de novembro, que possibilitou o pagamento dos fornecedores neste mês.

Av. Dr. Gastão Vidigal, 851 – sl. 04, Jardim Aclimação, Maringá-PR.

(44) 3225-9433 | contato@auxiliaconsultores.com.br



3. **Obrigações Tributárias:** Refere-se a impostos e contribuições de curto prazo. O saldo reduziu de R\$ 4.124,81 para R\$ 3.949,49, refletindo pagamentos de impostos no período.
4. **Obrigações Trabalhistas:** Representa compromissos com salários, encargos sociais e provisões. No mês de novembro apresentou saldo de R\$ 1,69 mil.

O **Patrimônio Líquido** reflete a diferença entre os ativos e passivos da empresa, englobando recursos próprios e resultados acumulados. As contas do patrimônio líquido são compostas por **Capital Social**, **Prejuízos Acumulados** e **Ajuste de Reavaliação Patrimonial**. Baseando-se nos dados contábeis fornecidos, identificamos as seguintes contas principais:

1. **Capital Social:** Representa o montante investido pelos sócios na empresa. Os saldos permaneceram estáveis durante o período analisado, sem novos aportes ou ajustes.
2. **Ajuste de Reavaliação Patrimonial:** Conta que reflete a valorização de ativos ou ajustes de passivos registrados contabilmente. Em agosto/24 houve uma diminuição relevante de R\$ 451,90 mil para R\$ 119,12 mil, o que se deve a uma redução da conta de fornecedores, do passivo circulante, de R\$ 332,77 mil. O saldo se manteve o mesmo em outubro, representando R\$ 119,12 mil.
3. **Lucros Acumulados:** Reflete os resultados acumulados de exercícios anteriores e do período corrente. Os lucros acumulados de R\$ 2,592 milhões, foram reduzidos ante ao prejuízo acumulado do mês de novembro, de R\$ 25.218,19.

Av. Dr. Gastão Vidigal, 851 – sl. 04, Jardim Aclimação, Maringá-PR.

(44) 3225-9433 | contato@auxiliaconsultores.com.br



**DEMONSTRAÇÃO DE RESULTADO DO EXERCÍCIO “DRE”:** Quanto a “DRE” da Devedora em análise, formado por (i) receita operacional bruta; (ii) custos totais; e, (iii) lucro ou prejuízo do período, sua evolução entre os meses de setembro, outubro e **novembro de 2024** pode ser melhor identificada na tabela abaixo:

**LUARY TRANSPORTES LTDA**

DEMONSTRATIVO DE RESULTADO (Valores expresso em milhares de reais)	set/24			out/24			nov/24		
	R\$	AV	AH	R\$	AV	AH	R\$	AV	AH
Receita Operacional Bruta	499,50	100,0%	18,79%	612,73	100,0%	22,67%	426,57	100,0%	-30,38%
Deduções	-4,19	0,0%	0,00%	-56,68	0,0%	0,00%	-39,46	-9,3%	0,00%
<b>RECEITA LÍQUIDA</b>	<b>495,31</b>	<b>0,0%</b>	<b>100,00%</b>	<b>556,05</b>	<b>0,0%</b>	<b>100,00%</b>	<b>387,11</b>	<b>90,7%</b>	<b>-30,38%</b>
Custos dos Produtos e Mercadorias Vendidas	-446,16	-1021,1%	22,10%	-536,16	-6089,2%	20,17%	-405,34	-95,0%	-24,40%
<b>RESULTADO BRUTO</b>	<b>49,14</b>	<b>112,5%</b>	<b>-3,70%</b>	<b>19,89</b>	<b>225,9%</b>	<b>-59,52%</b>	<b>-18,23</b>	<b>-4,3%</b>	<b>-191,64%</b>
<b>Despesas Operacionais</b>	<b>-5,45</b>	<b>-12,5%</b>	<b>14,17%</b>	<b>-11,09</b>	<b>-125,9%</b>	<b>103,48%</b>	<b>-6,99</b>	<b>-1,6%</b>	<b>-36,94%</b>
Administrativas	-0,69	-1,6%	100,00%	-8,67	-98,5%	100,00%	-4,74	-1,1%	-45,35%
Resultado Financeiro	-4,95	-1,0%	1,41%	-2,99	-0,5%	-39,62%	-2,46	-0,6%	0,00%
Outras Receitas	0,19	0,4%	14,92%	0,57	6,5%	201,71%	0,21	0,0%	0,00%
<b>RESULTADO DO EXERCÍCIO</b>	<b>43,69</b>	<b>100,0%</b>	<b>-5,54%</b>	<b>8,81</b>	<b>100,0%</b>	<b>-79,85%</b>	<b>-25,22</b>	<b>-5,9%</b>	<b>-386,40%</b>
<b>EBITDA</b>	<b>48,64</b>	<b>100,0%</b>	<b>-4,88%</b>	<b>11,79</b>	<b>100,0%</b>	<b>-75,76%</b>	<b>-22,75</b>	<b>-5,3%</b>	<b>-292,94%</b>

Fonte: Balanços Patrimoniais e Balancetes de Verificação fornecidos pela Recuperanda

**Receita Bruta e Receita Líquida:** A receita operacional bruta da entidade foi de R\$ 426.570,73, composta integralmente pela prestação de serviços. Após as deduções relacionadas a impostos incidentes sobre receitas, totalizando R\$ 39.457,80 (COFINS: R\$ 32.419,38 e PIS: R\$ 7.038,42), a receita operacional líquida resultou em R\$ 387.112,93.

**Custo dos Produtos e Mercadorias Vendidas:** O custo total registrado foi de R\$ 387.825,32, composto por combustíveis e lubrificantes (R\$ 287.842,90) e manutenção de veículos (R\$ 99.982,42). Estes custos foram necessários para a execução dos serviços prestados pela empresa.

Av. Dr. Gastão Vidigal, 851 – sl. 04, Jardim Aclimação, Maringá-PR.

(44) 3225-9433 | contato@auxiliaconsultores.com.br



**Despesas Operacionais:** As despesas operacionais totalizaram R\$ 22.363,63. As principais despesas incluem pró-labore (R\$ 1.412,00), INSS (R\$ 282,40), impostos e taxas (R\$ 3.043,33), assistência contábil (R\$ 2.500,00), serviços prestados por terceiros (R\$ 14.800,00), associação de classe (R\$ 215,48) e despesas bancárias (R\$ 110,22).

**Resultado Financeiro:** O impacto das despesas financeiras foi de R\$ 2.353,82, integralmente composto por juros passivos. Não foram registradas receitas financeiras no período.

**Resultado Operacional:** A devedora apresentou um prejuízo operacional de R\$ 25.218,19, devido principalmente ao descompasso entre a receita operacional líquida e os custos/despesas operacionais elevados. Este resultado reflete a necessidade de ajustes no controle de custos e otimização de despesas para melhora do desempenho financeiro, contudo, causado pela diminuição da demanda de fretes em razão da entressafra, momento que a necessidade reduz significativamente de transporte de grãos.

Av. Dr. Gastão Vidigal, 851 – sl. 04, Jardim Aclimação, Maringá-PR.

(44) 3225-9433 | contato@auxiliaconsultores.com.br



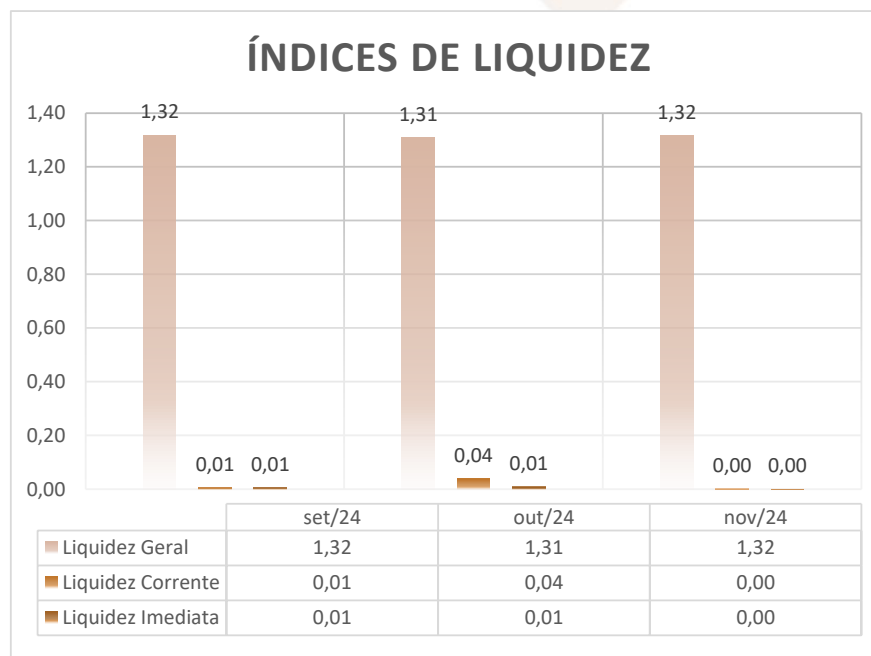


**ÍNDICE DE LIQUIDEZ:** No que se refere ao índice de liquidez da Devedora em análise, o qual corresponde a um indicador financeiro que revela o recurso disponível pela Devedora para quitar as obrigações com terceiros, nota-se que nos meses de maio, junho, julho, setembro e **novembro de 2024** foram apresentados os índices abaixo, subdivididos em (i) liquidez geral; (ii) liquidez corrente; e, (iii) liquidez imediata, conforme gráfico abaixo:

(i) Liquidez geral: 1,32 - é um indicador financeiro que demonstra a capacidade de pagamento da Devedora a longo prazo, assim, quanto maior for o índice de liquidez geral, melhor será a situação financeira da empresa.

(ii) Liquidez corrente: 0,00 - é um indicador financeiro que mostra a capacidade de uma empresa de quitar todas suas dívidas a curto prazo, ou seja, é a relação entre os valores previstos de entrada em caixa e também de saída, nesse caso, em um curto horizonte de tempo.

(iii) Liquidez imediata: 0,00 - é um indicador utilizado para mensurar a capacidade de uma empresa de arcar com as suas dívidas no momento imediato, ou seja, o capital disponível que pode ser utilizado imediatamente.

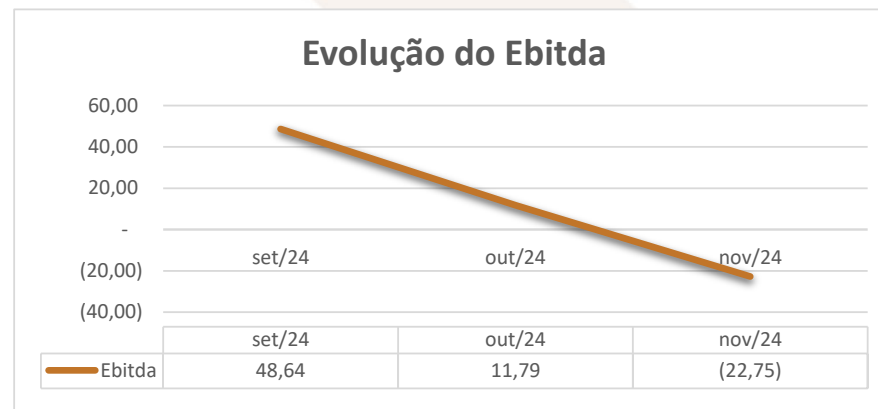


Av. Dr. Gastão Vidigal, 851 – sl. 04, Jardim Aclimação, Maringá-PR.

(44) 3225-9433 | contato@auxiliaconsultores.com.br



**EBITDA:** Este índice corresponde a quantidade de recursos que a empresa gera apenas em suas atividades principais, sem contar a rentabilidade de investimentos ou descontos de impostos, desta forma, quando a empresa apresenta EBITDA positivo, significa que a vida financeira da empresa está saudável, quando o EBITDA é negativo, significa que a empresa está passando por dificuldade financeira. No caso da Devedora em análise, em **novembro de 2024**, o EBITDA acumulado apresentado foi de R\$ 22,75 mil negativo:



Em outubro de 2024 apresentava saldo de R\$ 11,79 mil, em novembro e 2024 passou para R\$ 22,75 mil, refletindo uma redução de R\$ 34,54 mil com relação ao período anterior. Essa redução se deu principalmente, pela redução de 30,38% nas receitas operacionais.

Av. Dr. Gastão Vidigal, 851 – sl. 04, Jardim Aclimação, Maringá-PR.

(44) 3225-9433 | contato@auxiliaconsultores.com.br



## VII. CRONOGRAMA PROCESSUAL

Data Prevista	Data da Ocorrência	Evento	Mov.	Lei nº 11.101/2005
	10/05/2024	Ajuizamento do pedido de RJ	1.1	-
	17/05/2024	Deferimento do Processamento da RJ	25	Art. 52
	24/09/2024	Termo de Compromisso da Administradora Judicial	66.2	Art. 33
	03/10/2024	Envio de correspondência aos credores constantes na relação de credores apresentada pela Devedora junto à inicial		Art. 22, I, a
	13/11/2024	Publicação de Edital: Deferimento do Processamento da RJ com lista de credores		Art. 52, § 1º
	28/11/2024	Prazo final para apresentação das Habilitações/Divergências administrativas		Art. 7º, § 1º
	19/07/2024	Apresentação do Plano de Recuperação Judicial	44.1	Art. 53
	20/01/2025	Apresentação da Relação de Credores do AJ	122	Art. 7º, § 2º
		Publicação do Edital: Lista de Credores do AJ		Art. 7º, § 2º
		Prazo final para apresentação das Impugnações Judiciais		Art. 8º
		Publicação do Edital: Aviso do PRJ		Art. 53
		Prazo final para apresentação de objeções ao Plano de Recuperação Judicial		Art. 55
		Publicação do Edital: Convocação AGC		Art. 36
		Assembleia Geral de Credores - 1ª Convocação		Art. 37
		Assembleia Geral de Credores - 2ª Convocação		Art. 37
	19/05/2025 <sup>1</sup>	Encerramento do Período de Suspensão		Art. 6º, § 4º

<sup>1</sup> Em decisão de seq. 115 o juízo deferiu a prorrogação da suspensão pelo prazo de 180 dias.

Av. Dr. Gastão Vidigal, 851 – sl. 04, Jardim Aclimação, Maringá-PR.

(44) 3225-9433 | contato@auxiliaconsultores.com.br



### VIII. ENCERRAMENTO

---

Sendo o que tinha a relatar para o momento, a Administração Judicial permanece à inteira disposição deste d. Juízo, bem como de todos os interessados para prestar quaisquer outros esclarecimentos que porventura se fizerem necessários.

Maringá/PR, aos 31 de janeiro de 2025.

**AUXILIA CONSULTORES LTDA.**

Renata Paccola Mesquita | OAB/PR 50.980

Av. Dr. Gastão Vidigal, 851 – sl. 04, Jardim Aclimação, Maringá-PR.

(44) 3225-9433 | contato@auxiliaconsultores.com.br

