

RELATÓRIO MENSAL DE ATIVIDADES

Incidente n.º: **0009225-22.2022.8.16.0044**

Competência: **novembro e dezembro | 2024**

Distribuído por dependência aos autos do processo de recuperação judicial n.º 0002981-77.2022.8.16.0044, ajuizado por **Genova Indústria e Comércio de EPI Ltda e Effe Produtora e Comercializadora de EPI Ltda**, em trâmite perante a *11ª Vara Cível e Empresarial Regional de Londrina, Estado do Paraná, em virtude da redistribuição do feito.*

 **AUXILIA**
CONSULTORES



Documento assinado digitalmente, conforme MP nº 2.200-2/2001, Lei nº 11.419/2006, resolução do Projudi, do TJPR/OE
Validação deste em <https://projudi.tjpr.jus.br/projudi/> - Identificador: PJVB7 TQXDH BL5TJ KTXBA

ÍNDICE

| | |
|--|-----------|
| I. ESCOPO DO PRESENTE TRABALHO | 3 |
| II. ESTRUTURA DA RECUPERANDA E QUADRO DE COLABORADORES..... | 3 |
| III. COMPOSIÇÃO DO PASSIVO SUJEITO..... | 4 |
| IV. STATUS PASSIVO FISCAL | 5 |
| V. INFORMAÇÕES OPERACIONAIS..... | 6 |
| VI. INFORMAÇÕES E ANÁLISES CONTÁBEIS-FINANCEIRAS..... | 7 |
| a) Genova Indústria e Comércio de Epi Ltda:..... | 7 |
| b) Effe Produtora e Comercializadora de Epi Ltda: | 14 |
| VII. DO PLANO DE RECUPERAÇÃO JUDICIAL..... | 21 |
| VIII. CRONOGRAMA PROCESSUAL..... | 22 |
| IX. ENCERRAMENTO | 24 |

Av. Dr. Gastão Vidigal, 851 – sl. 04, Jardim Aclimação, Maringá-PR.

(44) 3225-9433 | contato@auxiliaconsultores.com.br



I. ESCOPO DO PRESENTE TRABALHO

Trata-se de Recuperação Judicial movida por Genova Indústria e Comércio de EPI Ltda e por Effe Produtora e Comercializadora de EPI Ltda, cujos objetos consistem, especialmente, na fabricação de equipamentos e acessórios para segurança pessoal e profissional, em couro e EVA.

II. ESTRUTURA DA RECUPERANDA E QUADRO DE COLABORADORES

A estrutura societária e administrativa do grupo, nos meses de **setembro e novembro/24**, contou com a seguinte composição:

| INTEGRANTE | ATRIBUIÇÃO |
|--|---------------|
| The Mou Participações Societárias LTDA | Sócia |
| Renato Alex Casagrande Mincache | Administrador |

Ainda, no mês de novembro/24, as filiais das Recuperandas estavam estabelecidas nos seguintes endereços:

Filial 1 Gênova: Avenida Governador Roberto da Silveira, nº 2281, Barra Funda, em Apucarana – Pr, CEP 86.800-520, CNPJ 15.077.221/0003-05, NIRE 419016922615.

Av. Dr. Gastão Vidigal, 851 – sl. 04, Jardim Aclimação, Maringá-PR.

(44) 3225-9433 | contato@auxiliaconsultores.com.br



Filial 2 Gênova: Rua Nelson Bisso, nº 250, Parque Industrial Zona Oeste II, em Apucarana – Pr, CEP 86.800-766, CNPJ 15.077.221/00010-26, NIRE 41902123100.

Filial 3 Gênova: Rua Henri Hermann Robert Storm, nº 49, Barracão A/B, Parque Industrial Zona Oeste II, em Apucarana – Pr, CEP 86.800-765, CNPJ 15.077.221/0011-07, NIRE 41902123096.

Filial 4 Gênova: Rua Henri Hermann Robert Storm, nº 107, Parque Industrial Zona Oeste II, em Apucarana – Pr, CEP 86.800-765, CNPJ 15.077.221/0012-98, NIRE 41902126222

Filial 5 Gênova: AV. Arnaldo Ramos Leomil, Nº 84, barracão compartilhado, loteamento industrial Leomil, Apucarana – PR, CEP 86.800-792

Filial 6 Gênova: AV. Arnaldo Ramos Leomil, Nº 50, barracão compartilhado, loteamento industrial Leomil, Apucarana – PR, CEP 86.800-792,

Effe: Rua Amâncio Bueno de Oliveira, 137, Apucarana/PR

Com base nas informações prestadas pelos representantes das Recuperandas, ainda, constatou-se que no mês de novembro/24 havia 39 colaboradores em atividade, incluindo o sr. Renato Alex, administrador.

III. COMPOSIÇÃO DO PASSIVO SUJEITO

| CLASSE | VALOR |
|-----------|----------------|
| CLASSE I | R\$ 642.723,32 |
| CLASSE II | R\$ 102.300,76 |

Av. Dr. Gastão Vidigal, 851 – sl. 04, Jardim Aclimação, Maringá-PR.

(44) 3225-9433 | contato@auxiliaconsultores.com.br



A situação do passivo ora apresentada é aquela decorrente da relação de credores veiculada no Edital previsto no art. 7º, §2º, da Lei 11.101/2005, com as alterações decorrentes do julgamento das impugnações de crédito.

| | |
|--------------|--------------------------|
| CLASSE III | R\$ 35.529.685,60 |
| CLASSE IV | R\$ 5.411.807,12 |
| TOTAL | R\$ 41.686.516,80 |

IV. STATUS PASSIVO FISCAL

No que se refere à situação do passivo fiscal, questionamos as Devedoras sobre o status das transações em andamento, considerando que a Assembleia Geral de Credores (AGC) que aprovou o Plano de Recuperação Judicial ocorreu em julho de 2023, há mais de 18 meses.

Em relação ao requerimento de transação individual na esfera federal, protocolado em julho de 2023, solicitamos informações sobre eventuais providências adotadas para impulsionar o procedimento. Em resposta, foi informado que foi impetrado Mandado de Segurança com pedido liminar visando o impulsionamento do feito perante a Procuradoria-Geral da Fazenda Nacional (PGFN), o qual ainda não teria sido apreciado (Processo n.º 5022880-55.2024.4.04.7001). Posteriormente, a PGFN manifestou-se na transação, requerendo a apresentação de novos documentos, os quais teriam sido entregues e estavam sob análise.

No que tange ao passivo estadual da empresa Effe, questionamos sobre a existência de parcelamento do ICMS e se a totalidade da dívida estadual permanece em aberto. Em resposta, foi informado que, em razão da vigência da transação individual estadual, regulamentada pelo Decreto n.º 7855/2024, a Devedora aguardaria a entrada em vigor do artigo 68 do referido decreto para submeter o pedido à Receita Estadual.

Av. Dr. Gastão Vidigal, 851 – sl. 04, Jardim Aclimação, Maringá-PR.

(44) 3225-9433 | contato@auxiliaconsultores.com.br



Por fim, quanto ao parcelamento municipal, foi esclarecido que a Devedora aguarda a análise dos pedidos de parcelamento especial para empresas em recuperação judicial, os quais ainda estão pendentes de apreciação pelo Município de Apucarana.

V. INFORMAÇÕES OPERACIONAIS

Competências novembro e dezembro/2024

Destaca-se que, até o momento, não obtivemos retorno sobre a situação operacional referente ao mês de dezembro de 2024. De qualquer forma, seguiremos diligentes na cobrança dessas informações, que são fundamentais para a elaboração do presente documento.

No que se refere à análise dos lançamentos contábeis e extratos bancários, verificamos inconsistências na relação comercial das Devedoras com as empresas WKF, BW e Jabez, especialmente quanto à natureza dos lançamentos contábeis classificados como empréstimo, adiantamento e outras transferências financeiras. Tais movimentações não foram acompanhadas de documentos fiscais que justifiquem as respectivas alocações contábeis, o que exige maior esclarecimento.

Por fim, registra-se que a maior parte dos créditos recebidos no mês de novembro teve origem em securitizadoras, um padrão que se repete ao longo dos últimos meses, o que chama atenção no contexto financeiro das Devedoras.

Av. Dr. Gastão Vidigal, 851 – sl. 04, Jardim Aclimação, Maringá-PR.

(44) 3225-9433 | contato@auxiliaconsultores.com.br



Ademais, ressalta-se que as contas contábeis detalhadas a seguir podem apresentar variações, uma vez que as Devedoras são optantes do regime de tributação pelo lucro real, cujo fechamento ocorre de forma trimestral.

VI. INFORMAÇÕES E ANÁLISES CONTÁBEIS-FINANCEIRAS

Inicialmente, cumpre esclarecer que as informações ora relatadas foram fornecidas pelas Recuperandas por meio da Escrituração Contábil, Contas e Demonstrativos Mensais, na forma do art. 52, IV, da LREF, respondendo estas por sua conformidade e genuinidade. Ainda, embora se trate de recuperação judicial em regime de consolidação substancial, as Recuperandas possuem regimes contábeis próprios, sendo, por este motivo, discriminadas individualmente, na forma dos itens subsequentes.

a) Genova Indústria e Comércio de Epi Ltda:

ATIVO: No que toca ao ativo da Devedora em análise, no mês de novembro de 2024, atingiu saldo acumulado de R\$ 75,94 milhões. A evolução entre os meses de setembro, outubro e **novembro de 2024**, pode ser melhor identificada na tabela abaixo, subdividida entre (i) ativo circulante e o (ii) ativo não circulante:

Av. Dr. Gastão Vidigal, 851 – sl. 04, Jardim Aclimação, Maringá-PR.

(44) 3225-9433 | contato@auxiliaconsultores.com.br



BALANÇO PATRIMONIAL (ATIVO)

GENOVA INDÚSTRIA E COMÉRCIO DE EPI LTDA

| BALANÇO PATRIMONIAL (Valores expresso em milhares de reais) | set/24 | | | out/24 | | | nov/24 | | |
|--|------------------|---------------|--------------|------------------|---------------|---------------|------------------|---------------|--------------|
| | R\$ | AV | AH | R\$ | AV | AH | R\$ | AV | AH |
| ATIVO | 84.601,58 | 100,0% | 4,5% | 73.375,44 | 100,0% | -13,3% | 75.940,13 | 100,0% | 3,5% |
| ATIVO CIRCULANTE | 76.074,54 | 89,9% | 5,1% | 64.906,29 | 88,5% | -14,7% | 67.528,88 | 88,9% | 4,0% |
| Caixa e Equivalente de Caixa | 106,19 | 0,1% | -31,2% | 2.070,35 | 2,8% | 1849,6% | 1.943,97 | 2,6% | -6,1% |
| Clientes | 43.352,30 | 51,2% | 7,9% | 29.673,63 | 40,4% | -31,6% | 32.009,99 | 42,2% | 7,9% |
| Valores e Direitos a Receber Matriz | 75,92 | 0,1% | 0,0% | 75,92 | 0,1% | 0,0% | 75,92 | 0,1% | 0,0% |
| Adiantamentos a Fornecedores | 6.898,16 | 8,2% | 4,2% | 7.124,20 | 9,7% | 3,3% | 7.410,80 | 9,8% | 4,0% |
| Adiantamentos a Empregados | 194,45 | 0,2% | 0,6% | 194,46 | 0,3% | 0,0% | 224,01 | 0,3% | 15,2% |
| Contrato de Mútuos | 2.919,15 | 3,5% | 3,9% | 3.083,50 | 4,2% | 5,6% | 3.109,54 | 4,1% | 0,8% |
| Estoques | 21.089,39 | 24,9% | 1,0% | 21.248,93 | 29,0% | 0,8% | 21.357,96 | 28,1% | 0,5% |
| Tributos a recuperar | 1.438,98 | 1,7% | 0,1% | 1.435,31 | 2,0% | -0,3% | 1.396,69 | 1,8% | -2,7% |
| ATIVO NÃO CIRCULANTE | 8.527,04 | 10,1% | -0,7% | 8.469,15 | 11,5% | -0,7% | 8.411,25 | 11,1% | -0,7% |
| Imobilizados operacional | 8.152,70 | 9,6% | -0,7% | 8.094,81 | 11,0% | -0,7% | 8.036,91 | 10,6% | -0,7% |
| Imobilizados em Andamento | 374,34 | 0,4% | 0,0% | 374,34 | 0,5% | 0,0% | 374,34 | 0,5% | 0,0% |

Fonte: Balanços Patrimoniais e Balancetes de Verificação fornecidos pela Recuperanda

O **ativo circulante**, cujo saldo total no mês de novembro/24 foi de R\$ 67,52 milhões, engloba as contas: Caixa e Equivalente de Caixa, Clientes, Valores e Direitos a Receber Matriz, Adiantamentos a Fornecedores, Adiantamentos a Empregados, Contrato de Mútuos, Estoques e Tributos a recuperar e representa a maior parte do ativo total, com um crescimento de R\$ 2.607.446,13.

Av. Dr. Gastão Vidigal, 851 – sl. 04, Jardim Aclimação, Maringá-PR.

(44) 3225-9433 | contato@auxiliaconsultores.com.br



Documento assinado digitalmente, conforme MP nº 2.200-2/2001, Lei nº 11.419/2006, resolução do Projudi, do TJPR/OE
Validação deste em <https://projudi.tjpr.jus.br/projudi/> - Identificador: PJVB7 TQXDH BL5TJ KTXBA

A conta contábil *Créditos a receber (Clientes diversos)* subiu de R\$ 29.673.632,91 para R\$ 32.009.990,26, um acréscimo de R\$ 2.336.357,35, indicando aumento nas vendas a prazo. Por sua vez, a conta de *Adiantamentos a terceiros* teve um crescimento de R\$ 7.124.198,59 para R\$ 7.410.801,07, reforçando a necessidade de antecipação de pagamentos a fornecedores. *Impostos a recuperar* teve queda de R\$ 1.430.352,61 para R\$ 1.391.733,71, uma redução de R\$ 38.618,90, devido ao uso de créditos fiscais e, por fim, *Empréstimos a receber* teve aumento de R\$ 3.083.497,56 para R\$ 3.109.544,89, apontando um crescimento na concessão de crédito a terceiros.

O **ativo não circulante**, que no mês de novembro/24 apresentou saldo total de R\$ 8,41 milhões, está composto pelas contas imobilizado operacional e imobilizado em andamento. A ligeira redução é reflexo da depreciação do imobilizado.

PASSIVO: No que toca ao passivo da Recuperanda em análise, cujo saldo total no mês de novembro/24 foi de R\$ 75,94 milhões, a evolução entre os meses de setembro, outubro e novembro/24 pode ser mais bem identificada na tabela abaixo, subdividida entre o (i) passivo circulante; (ii) passivo não circulante; e, (iii) patrimônio líquido:

BALANÇO PATRIMONIAL (PASSIVO)

GENOVA INDÚSTRIA E COMÉRCIO DE EPI LTDA

| BALANÇO PATRIMONIAL (Valores expresso em milhares de reais) | set/24 | | | out/24 | | | nov/24 | | |
|--|------------------|---------------|-------------|------------------|---------------|---------------|------------------|---------------|-------------|
| | R\$ | AV | AH | R\$ | AV | AH | R\$ | AV | AH |
| PASSIVO | 84.601,58 | 100,0% | 4,5% | 73.375,44 | 100,0% | -13,3% | 75.940,14 | 100,0% | 3,5% |
| PASSIVO CIRCULANTE | 98.164,38 | 116,0% | 3,6% | 86.995,21 | 118,6% | -11,4% | 89.360,79 | 117,7% | 2,7% |
| Fornecedores | 33.389,49 | 39,5% | 3,4% | 35.049,90 | 47,8% | 5,0% | 35.507,30 | 46,8% | 1,3% |
| Empréstimos e Financiamentos | 4.741,00 | 5,6% | 0,0% | 4.741,00 | 6,5% | 0,0% | 4.741,00 | 6,2% | 0,0% |
| Duplicatas Descontadas | 25.064,07 | 29,6% | 6,7% | 10.405,80 | 14,2% | -58,5% | 11.964,00 | 15,8% | 15,0% |

Av. Dr. Gastão Vidigal, 851 – sl. 04, Jardim Aclimação, Maringá-PR.

(44) 3225-9433 | contato@auxiliaconsultores.com.br



| | | | | | | | | | |
|-------------------------------|-------------------|---------------|--------------|-------------------|---------------|-------------|--------------------|---------------|--------------|
| Contratos de Cambio | 1.482,80 | 1,8% | 0,0% | 1.482,80 | 2,0% | 0,0% | 1.482,80 | 2,0% | 0,0% |
| Adiantamento de Clientes | 8.379,23 | 9,9% | 2,7% | 9.772,96 | 13,3% | 16,6% | 9.804,55 | 12,9% | 0,3% |
| Outras Contas a Pagar | 18.349,39 | 21,7% | 1,7% | 18.608,62 | 25,4% | 1,4% | 18.787,55 | 24,7% | 1,0% |
| Obrigações Trabalhistas | 279,40 | 0,3% | 10,4% | 305,25 | 0,4% | 9,3% | 324,24 | 0,4% | 6,2% |
| Obrigações Sociais | 4.082,06 | 4,8% | 1,3% | 4.135,90 | 5,6% | 1,3% | 4.152,37 | 5,5% | 0,4% |
| Obrigações Tributárias | 1.964,16 | 2,3% | 5,5% | 2.068,30 | 2,8% | 5,3% | 2.152,68 | 2,8% | 4,1% |
| Provisões | 312,39 | 0,4% | 4,4% | 284,16 | 0,4% | -9,0% | 303,76 | 0,4% | 6,9% |
| Outras Obrigações | 120,39 | 0,1% | 0,0% | 140,54 | 0,2% | 16,7% | 140,54 | 0,2% | 0,0% |
| PASSIVO NÃO CIRCULANTE | 4.406,94 | 5,2% | 0,0% | 4.406,94 | 6,0% | 0,0% | 4.406,94 | 5,8% | 0,0% |
| Impostos e Contribuições | 4.406,94 | 5,2% | 0,0% | 4.406,94 | 6,0% | 0,0% | 4.406,94 | 5,8% | 0,0% |
| PATRIMÔNIO LIQUIDO | -17.969,73 | -21,2% | -1,4% | -18.026,72 | -24,6% | 0,3% | - 17.827,60 | -23,5% | -1,1% |
| Capital Social | 480,00 | 0,6% | 0,0% | 480,00 | 0,7% | 0,0% | 480,00 | 0,6% | 0,0% |
| Reserva de Incentivos Fiscais | 594,70 | 0,7% | 0,0% | 594,70 | 0,8% | 0,0% | 594,70 | 0,8% | 0,0% |
| Prejuízos Acumulados | -20.240,30 | -23,9% | 0,0% | -20.240,30 | -27,6% | 0,0% | - 20.240,30 | -26,7% | 0,0% |
| Lucro do Exercício | 1.195,87 | 1,4% | 27,1% | 1.138,89 | 1,6% | -4,8% | 1.338,01 | 1,8% | 17,5% |

Fonte: Balanços Patrimoniais e Balancetes de Verificação fornecidos pela Recuperanda

O **passivo circulante**, cujo saldo total no mês de novembro/24 foi R\$ 89,36 milhões, engloba as contas: Fornecedores, Empréstimos e Financiamentos, Duplicatas Descontadas, Contratos de Câmbio, Adiantamento de Clientes, Outras Contas a Pagar, Obrigações Trabalhistas, Obrigações Sociais, Obrigações Tributárias, Provisões e Outras Obrigações.

O **passivo não circulante**, que no mês de novembro/24 apresentou o mesmo saldo do mês anterior, isto é R\$ 4,40 milhões. Está integralmente composto pela conta *processos judiciais*, representada pelo débito oriundo do feito recuperacional.

Av. Dr. Gastão Vidigal, 851 – sl. 04, Jardim Aclimação, Maringá-PR.

(44) 3225-9433 | contato@auxiliaconsultores.com.br



Já o **patrimônio líquido**, que no mês de novembro/24 apresentou saldo total de R\$ 17,82 milhões negativo, está composto pelas contas: Capital Social, Reserva de Incentivos Fiscais, Prejuízos Acumulados e Lucro do Exercício.

DEMONSTRAÇÃO DE RESULTADO DO EXERCÍCIO “DRE”: Quanto a “DRE” da Recuperanda em análise, formado por (i) receita operacional bruta; (ii) custos totais; e, (iii) lucro ou prejuízo do período, sua evolução entre os meses de setembro, outubro e novembro/24 pode ser melhor identificada na tabela abaixo:

DEMONSTRATIVO DO RESULTADO DO PERÍODO

GENOVA INDÚSTRIA E COMÉRCIO DE EPI LTDA

| DEMONSTRATIVO DE RESULTADO (Valores expresso em milhares de reais) | set/24 | | | out/24 | | | nov/24 | | |
|---|-----------------|--------------|---------------|-----------------|---------------|----------------|-----------------|--------------|----------------|
| | R\$ | AV | AH | R\$ | AV | AH | R\$ | AV | AH |
| Receita Operacional Bruta | 3.269,02 | 100,0% | -1,7% | 3.451,88 | 100,0% | 5,6% | 2.525,48 | 100,0% | -26,8% |
| Deduções | -607,68 | -18,6% | -5,5% | -688,84 | -20,0% | 13,4% | -567,16 | -16,4% | -17,7% |
| RECEITA LIQUIDA | 2.661,34 | 81,4% | -0,8% | 2.763,04 | 80,0% | 3,8% | 1.958,32 | 56,7% | -29,1% |
| Custos dos Serviços Prestados | -2.283,75 | -69,9% | 38,6% | -2.358,78 | -68,3% | 3,3% | -1.521,01 | -44,1% | -35,5% |
| RESULTADO BRUTO | 377,59 | 11,6% | -63,5% | 404,27 | 11,7% | 7,1% | 437,31 | 12,7% | 8,2% |
| Despesas Operacionais | -122,61 | -3,8% | -83,6% | -461,25 | -13,4% | 276,2% | -238,19 | -6,9% | -48,4% |
| Despesas Administrativas | -313,73 | -9,6% | -44,6% | -414,36 | -12,0% | 32,1% | -335,47 | -9,7% | -19,0% |
| Depreciação e Amortização | -57,97 | -1,8% | 0,0% | -57,97 | -1,7% | 0,0% | -57,97 | -1,7% | 0,0% |
| Resultado Financeiro | -5,49 | -0,2% | -95,6% | -301,73 | -8,7% | 5392,0% | -50,61 | -1,5% | -83,2% |
| Outras Receitas | 254,58 | 7,8% | 199210,1% | 312,81 | 9,1% | 22,9% | 205,85 | 6,0% | -34,2% |
| RESULTADO DO EXERCÍCIO | 254,97 | 7,8% | -10,5% | -56,98 | -1,7% | -122,3% | 199,12 | 5,8% | -449,4% |

Av. Dr. Gastão Vidigal, 851 – sl. 04, Jardim Aclimação, Maringá-PR.

(44) 3225-9433 | contato@auxiliaconsultores.com.br



| | | | | | | | | | |
|--------|--------|------|--------|--------|------|-------|--------|-------|------|
| EBITDA | 318,44 | 9,7% | -32,1% | 302,72 | 8,8% | -4,9% | 307,69 | 12,2% | 1,6% |
|--------|--------|------|--------|--------|------|-------|--------|-------|------|

Fonte: Balanços Patrimoniais e Balancetes de Verificação fornecidos pela Recuperanda

Para melhor exemplificar os saldos das contas que compõem o “DRE”, apresenta-se, abaixo, a evolução gráfica dos saldos nos meses de agosto, setembro e novembro/24:

A **Receita operacional bruta**: Referida conta representa todos os recursos provenientes do serviço prestado pela Recuperanda e, no mês de novembro/24, totalizou R\$ 2,52 milhões.

Os **Custos totais**: Trata-se da soma de todos os custos necessários para a geração da receita operacional bruta, nela são incluídos os materiais aplicados na prestação de serviços, impostos, despesas administrativas e tributárias, resultados financeiros e provisões para IRPJ e CSLL. No mês de novembro/24 o custo total foi de R\$ 2,32 milhões.

O **Lucro ou prejuízo do período**: É o resultado apurado em cada exercício, quando as receitas são maiores que os custos totais, tem-se lucro, quando as receitas são menores que os custos totais, tem-se prejuízo. No mês de novembro/24 a Recuperanda apresentou prejuízo no valor R\$ 199,12 mil.

ÍNDICE DE LIQUIDEZ: No que se refere ao índice de liquidez da Recuperanda em análise, o qual corresponde a um indicador financeiro que revela o recurso disponível pela Recuperanda para quitar as obrigações com terceiros, nota-se que nos meses de setembro, outubro e

Av. Dr. Gastão Vidigal, 851 – sl. 04, Jardim Aclimação, Maringá-PR.

(44) 3225-9433 | contato@auxiliaconsultores.com.br



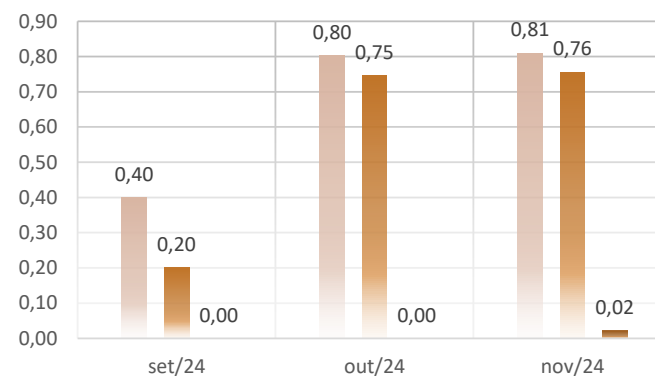
novembro/24 foram apresentados os índices abaixo, subdivididos em (i) liquidez geral; (ii) liquidez corrente; e, (iii) liquidez imediata, conforme gráfico abaixo:

(i) Liquidez geral: 0,81 - é um indicador financeiro que demonstra a capacidade de pagamento da Recuperanda a longo prazo, assim, quanto maior for o índice de liquidez geral, melhor será a situação financeira da empresa.

(ii) Liquidez corrente: 0,76 - é um indicador financeiro que mostra a capacidade de uma empresa de quitar todas suas dívidas a curto prazo, ou seja, é a relação entre os valores previstos de entrada em caixa e também de saída, nesse caso, em um curto horizonte de tempo.

(iii) Liquidez imediata: 0,02 - é um indicador utilizado para mensurar a capacidade de uma empresa de arcar com as suas dívidas no momento imediato. O indicador apresentado no mês

ÍNDICES DE LIQUIDEZ



| | set/24 | out/24 | nov/24 |
|-------------------|--------|--------|--------|
| Liquidez Geral | 0,40 | 0,80 | 0,81 |
| Liquidez Corrente | 0,20 | 0,75 | 0,76 |
| Liquidez Imediata | 0,00 | 0,00 | 0,02 |

Av. Dr. Gastão Vidigal, 851 – sl. 04, Jardim Aclimação, Maringá-PR.

(44) 3225-9433 | contato@auxiliaconsultores.com.br



de novembro/24 aponta que a Recuperanda não possui caixa para pagar suas dívidas de forma imediata.

EBITDA: Este índice corresponde a quantidade de recursos que a empresa gera apenas em suas atividades principais, sem contar a rentabilidade de investimentos ou descontos de impostos, desta forma, quando a empresa apresenta EBITDA positivo, significa que a vida financeira da empresa está saudável, quando o EBITDA é negativo, significa que a empresa está passando por dificuldade financeira. No caso da Recuperanda em análise, em **novembro/24**, o EBITDA apresentado foi de R\$ 307,69 mil.

b) Effe Produtora e Comercializadora de Epi Ltda:

ATIVO: No que toca ao ativo da Recuperanda em análise, o saldo total no mês de novembro/24 foi de R\$ 46,66 milhões. A evolução entre os meses de setembro, outubro e novembro/24, pode ser melhor identificada na tabela abaixo, subdividida entre o (i) ativo circulante e o (ii) ativo não circulante:

BALANÇO PATRIMONIAL (ATIVO)

EFFE PRODUTORA E COMERCIALIZADORA DE EPI LTDA

| BALANÇO PATRIMONIAL (Valores expresso em milhares de reais) | set/24 | | | out/24 | | | nov/24 | | |
|--|-----------|--------|-------|-----------|--------|--------|-----------|--------|-------|
| | R\$ | AV | AH | R\$ | AV | AH | R\$ | AV | AH |
| ATIVO | 57.261,34 | 100,0% | 4,5% | 44.949,57 | 100,0% | -21,5% | 46.660,88 | 100,0% | 3,8% |
| ATIVO CIRCULANTE | 55.489,94 | 96,9% | 4,7% | 43.205,98 | 96,1% | -22,1% | 44.944,84 | 96,3% | 4,0% |
| Caixa e Equivalente de Caixa | 437,27 | 0,8% | -5,5% | 424,90 | 0,9% | -2,8% | 419,36 | 0,9% | -1,3% |

Av. Dr. Gastão Vidigal, 851 – sl. 04, Jardim Aclimação, Maringá-PR.

(44) 3225-9433 | contato@auxiliaconsultores.com.br



| | | | | | | | | | |
|------------------------------|-----------------|-------------|--------------|-----------------|-------------|--------------|-----------------|-------------|--------------|
| Cientes | 41.897,41 | 73,2% | 5,2% | 29.547,15 | 65,7% | -29,5% | 30.696,88 | 65,8% | 3,9% |
| Adiantamentos a Fornecedores | 9.944,68 | 17,4% | 0,3% | 10.127,56 | 22,5% | 1,8% | 10.342,28 | 22,2% | 2,1% |
| Adiantamentos a Empregados | 486,48 | 0,8% | 38,2% | 549,71 | 1,2% | 13,0% | 626,50 | 1,3% | 14,0% |
| Estoques | 2.163,96 | 3,8% | 10,8% | 2.018,27 | 4,5% | -6,7% | 2.280,49 | 4,9% | 13,0% |
| Tributos a recuperar | 560,14 | 1,0% | 10,4% | 538,39 | 1,2% | -3,9% | 579,33 | 1,2% | 7,6% |
| ATIVO NÃO CIRCULANTE | 1.771,39 | 3,1% | -1,5% | 1.743,60 | 3,9% | -1,6% | 1.716,04 | 3,7% | -1,6% |
| Imobilizados operacional | 1.663,88 | 2,9% | -1,6% | 1.636,08 | 3,6% | -1,7% | 1.608,53 | 3,4% | -1,7% |
| Imobilizados em Andamento | 107,51 | 0,2% | 0,0% | 107,51 | 0,2% | 0,0% | 107,51 | 0,2% | 0,0% |

Fonte: Balanços Patrimoniais e Balancetes de Verificação fornecidos pela Recuperanda

O **ativo circulante**, ativo circulante, que representa os bens e direitos realizáveis no curto prazo, passou de R\$ 43.205.975,62 para R\$ 44.944.841,83, um aumento de 4,03%. Engloba as contas: Caixa e Equivalente de Caixa, Cientes, Adiantamentos a Fornecedores, Adiantamentos a Empregados, Estoques e Tributos a recuperar.

O **ativo não circulante**, que no mês de novembro/24 apresentou saldo total de **R\$ 1,71 milhão**, está integralmente composto pelas contas: Imobilizado operacional e Imobilizado em andamento. A oscilação decorreu da depreciação.

PASSIVO: quanto ao passivo da Recuperanda em análise, cujo saldo total no mês de novembro/24 foi de R\$ 46,66 milhões, registrou um crescimento de um crescimento de R\$ 1.711.311,31. A evolução entre os meses de setembro, outubro e novembro/24 pode ser mais bem identificada na tabela abaixo, subdividida entre o (i) passivo circulante; (ii) passivo não circulante; e, (iii) patrimônio líquido:

Av. Dr. Gastão Vidigal, 851 – sl. 04, Jardim Aclimação, Maringá-PR.

(44) 3225-9433 | contato@auxiliaconsultores.com.br



BALANÇO PATRIMONIAL (PASSIVO)

EFFE PRODUTORA E COMERCIALIZADORA DE EPI LTDA

| BALANÇO PATRIMONIAL (Valores expresso em milhares de reais) | set/24 | | | out/24 | | | nov/24 | | |
|--|-------------------|---------------|-------------|-------------------|---------------|---------------|-------------------|---------------|-------------|
| | R\$ | AV | AH | R\$ | AV | AH | R\$ | AV | AH |
| PASSIVO | 57.261,34 | 100,0% | 4,5% | 44.949,57 | 100,0% | -21,5% | 46.660,88 | 100,0% | 3,8% |
| PASSIVO CIRCULANTE | 57.509,42 | 100,4% | 4,6% | 44.749,25 | 99,6% | -22,2% | 46.629,34 | 99,9% | 4,2% |
| Fornecedores | 18.797,03 | 32,8% | 2,9% | 18.983,87 | 42,2% | 1,0% | 19.320,75 | 41,4% | 1,8% |
| Empréstimos e Financiamentos | 1.814,84 | 3,2% | -0,4% | 1.807,89 | 4,0% | -0,4% | 1.801,06 | 3,9% | -0,4% |
| Duplicatas Descontadas | 28.138,17 | 49,1% | 6,8% | 15.078,60 | 33,5% | -46,4% | 16.381,89 | 35,1% | 8,6% |
| Contratos de Cambio | 239,87 | 0,4% | 0,0% | 239,87 | 0,5% | 0,0% | 239,87 | 0,5% | 0,0% |
| Adiantamento de Clientes | 4.162,17 | 7,3% | 2,2% | 4.236,93 | 9,4% | 1,8% | 4.375,40 | 9,4% | 3,3% |
| Obrigações Trabalhistas | 315,14 | 0,6% | 3,6% | 325,26 | 0,7% | 3,2% | 339,83 | 0,7% | 4,5% |
| Obrigações Sociais | 1.349,39 | 2,4% | 1,1% | 1.364,34 | 3,0% | 1,1% | 1.367,61 | 2,9% | 0,2% |
| Obrigações Tributárias | 2.291,48 | 4,0% | 2,6% | 2.346,70 | 5,2% | 2,4% | 2.397,58 | 5,1% | 2,2% |
| Provisões | 90,37 | 0,2% | 18,0% | 54,84 | 0,1% | -39,3% | 94,39 | 0,2% | 72,1% |
| Parcelamentos de Impostos | 310,96 | 0,5% | 0,0% | 310,96 | 0,7% | 0,0% | 310,96 | 0,7% | 0,0% |
| PASSIVO NÃO CIRCULANTE | 5.076,59 | 8,9% | 0,0% | 5.076,59 | 11,3% | 0,0% | 5.076,59 | 10,9% | 0,0% |
| Financiamento Capital de Giro | 906,37 | 1,6% | 0,0% | 906,37 | 2,0% | 0,0% | 906,37 | 1,9% | 0,0% |
| Impostos e Contribuições | 4.170,22 | 7,3% | 0,0% | 4.170,22 | 9,3% | 0,0% | 4.170,22 | 8,9% | 0,0% |
| PATRIMÔNIO LIQUIDO | - 5.324,67 | -9,3% | 0,9% | - 4.876,27 | -10,8% | -8,4% | - 5.045,05 | -10,8% | 3,5% |
| Capital Social | 100,00 | 0,2% | 0,0% | 100,00 | 0,2% | 0,0% | 100,00 | 0,2% | 0,0% |
| Reservas de Incentivos Fiscais | 5.709,18 | 10,0% | 0,0% | 5.709,18 | 12,7% | 0,0% | 5.709,18 | 12,2% | 0,0% |
| Prejuízos Acumulados | -11.662,00 | -20,4% | 0,0% | -11.662,00 | -25,9% | 0,0% | - 11.662,00 | -25,0% | 0,0% |
| Lucro do Exercício | 528,15 | 0,9% | -8,0% | 976,55 | 2,2% | 84,9% | 807,77 | 1,7% | -17,3% |

Av. Dr. Gastão Vidigal, 851 – sl. 04, Jardim Aclimação, Maringá-PR.

(44) 3225-9433 | contato@auxiliaconsultores.com.br



Documento assinado digitalmente, conforme MP nº 2.200-2/2001, Lei nº 11.419/2006, resolução do Projudi, do TJPR/OE
Validação deste em <https://projudi.tjpr.jus.br/projudi/> - Identificador: PJVB7 TQXDH BL5TJ KTXBA

Fonte: Balanços Patrimoniais e Balancetes de Verificação fornecidos pela Recuperanda

O **passivo circulante**, cujo saldo total no mês de novembro/24 foi **R\$ 46,62 milhões**, engloba as contas: Fornecedores, Empréstimos e Financiamentos, Duplicatas Descontadas, Contratos de Câmbio, Adiantamento de Clientes, Obrigações Trabalhistas, Obrigações Sociais, Obrigações Tributárias, Provisões e Parcelamentos de Impostos.

Ainda, o **passivo não circulante**, que no mês de novembro/24 apresentou saldo total de **R\$ 5,07 milhões**, está integralmente composto pelas contas: Financiamento Capital de Giro e Impostos e Contribuições.

Já o **patrimônio líquido**, que no mês de novembro/24 apresentou saldo total de **R\$ 5,04 milhões negativos**, está composto pelas contas: Capital Social, Reservas de Incentivos Fiscais, Prejuízos Acumulados e Lucro do exercício.

DEMONSTRAÇÃO DE RESULTADO DO EXERCÍCIO “DRE”: Quanto a “DRE” da Recuperanda em análise, formado por (i) receita operacional bruta; (ii) custos totais; e, (iii) lucro ou prejuízo do período, sua evolução entre os meses de agosto, setembro e novembro/24 pode ser melhor identificada na tabela abaixo:

DEMONSTRATIVO DO RESULTADO DO PERÍODO

Av. Dr. Gastão Vidigal, 851 – sl. 04, Jardim Aclimação, Maringá-PR.

(44) 3225-9433 | contato@auxiliaconsultores.com.br



EFPE PRODUTORA E COMERCIALIZADORA DE EPI LTDA

| DEMONSTRATIVO DE RESULTADO (Valores expresso em milhares de reais) | set/24 | | | out/24 | | | nov/24 | | |
|---|-----------------|--------------|-----------------|-----------------|--------------|------------------|-----------------|--------------|-----------------|
| | R\$ | AV | AH | R\$ | AV | AH | R\$ | AV | AH |
| Receita Operacional Bruta | 2.282,70 | 100,0% | -9,92% | 2.448,19 | 100,0% | 7,25% | 1.711,47 | 100,0% | -30,09% |
| Deduções | -363,78 | -1,6% | -15,76% | -364,74 | -1,6% | 0,26% | -302,04 | -17,6% | -17,19% |
| RECEITA LIQUIDA | 1.918,92 | 6,9% | -8,72% | 2.083,45 | 6,9% | 8,57% | 1.409,43 | 82,4% | -32,35% |
| Custos dos Serviços Prestados | -1.826,11 | -6,3% | 93,56% | -1.526,22 | -6,3% | -16,42% | -1.462,62 | -85,5% | -4,17% |
| RESULTADO BRUTO | 92,81 | 0,6% | -91,99% | 557,24 | 0,6% | 500,38% | -53,19 | -3,1% | -109,55% |
| Despesas Operacionais | -136,90 | -0,1% | -70,56% | -108,84 | -0,1% | -20,50% | -115,58 | -6,8% | 6,20% |
| Despesas Administrativas | -248,14 | -0,7% | -22,45% | -247,48 | -0,7% | -0,27% | -228,77 | -13,4% | -7,56% |
| Depreciação e Amortização | -27,89 | -0,1% | 0,00% | -27,89 | -0,1% | 0,00% | -1,43 | -0,1% | -94,87% |
| Resultado Financeiro | -3,75 | 0,0% | -96,80% | -3,15 | 0,0% | -16,12% | -3,15 | -0,2% | 0,00% |
| Outras Receitas | 142,88 | 0,6% | 100,00% | 169,68 | 0,6% | 18,75% | 117,77 | 6,9% | -30,59% |
| RESULTADO DO EXERCÍCIO | -44,09 | 0,4% | -106,35% | 448,40 | 0,4% | -1117,09% | -168,78 | -9,9% | -137,64% |
| EBITDA | -12,44 | 0,5% | -101,48% | 479,44 | 0,5% | -3952,69% | -164,19 | -9,6% | -134,25% |

Fonte: Balanços Patrimoniais e Balancetes de Verificação fornecidos pela Recuperanda

Para melhor exemplificar os saldos das contas que compõem o “DRE”, apresenta-se, abaixo, a evolução gráfica dos saldos nos meses de setembro, outubro e novembro/24:

A **Receita operacional bruta**: Referida conta representa todos os recursos provenientes do serviço prestado pela Recuperanda e, no mês de novembro/24, totalizou R\$ 1,71 milhões.

Av. Dr. Gastão Vidigal, 851 – sl. 04, Jardim Aclimação, Maringá-PR.

(44) 3225-9433 | contato@auxiliaconsultores.com.br



Os **Custos totais**: Trata-se da soma de todos os custos necessários para a geração da receita operacional bruta, nela são incluídos os materiais aplicados na prestação de serviços, impostos, despesas administrativas e tributárias, resultados financeiros e provisões para IRPJ e CSLL. No mês de novembro/24 o custo total foi de R\$ 1,88 milhões.

O **Lucro período**: É o resultado apurado em cada exercício, quando a receita é maior que o custo total, tem-se lucro, quando a receita é menor que o custo total, tem-se prejuízo. No mês de novembro/24 a Devedora apresentou prejuízo no valor R\$ 168,78 mil.

ÍNDICE DE LIQUIDEZ: No que se refere ao índice de liquidez da Recuperanda em análise, o qual corresponde a um indicador financeiro que revela o recurso disponível pela Recuperanda para quitar as obrigações com terceiros, nota-se que nos meses de agosto, setembro e novembro/24 foram apresentados os índices abaixo exemplificados, subdivididos em (i) liquidez geral; (ii) liquidez corrente; e, (iii) liquidez imediata, conforme gráfico:

Av. Dr. Gastão Vidigal, 851 – sl. 04, Jardim Aclimação, Maringá-PR.

(44) 3225-9433 | contato@auxiliaconsultores.com.br

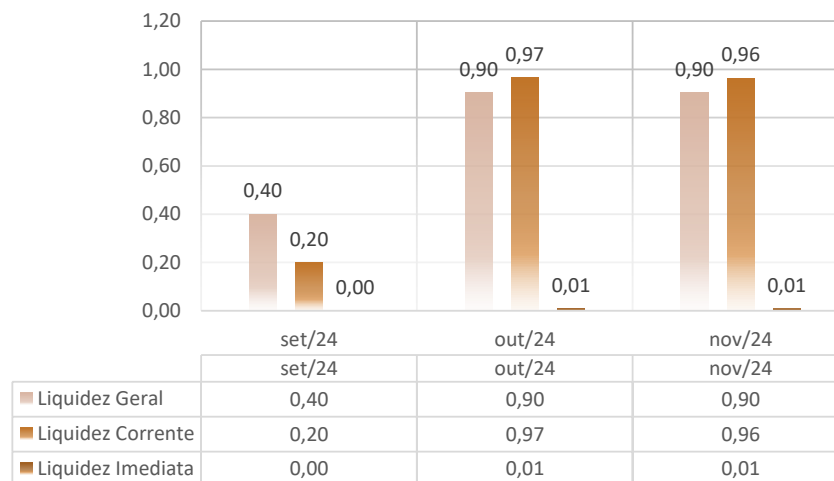


(i) Liquidez geral: 0,90 - é um indicador financeiro que demonstra a capacidade de pagamento da Recuperanda a longo prazo, assim, quanto outubro for o índice de liquidez geral, melhor será a situação financeira da empresa.

(ii) liquidez corrente: 0,96 - é um indicador financeiro que mostra a capacidade de uma empresa de quitar todas suas dívidas a curto prazo, ou seja, é a relação entre os valores previstos de entrada em caixa e também de saída, nesse caso, em um curto horizonte de tempo.

(iii) liquidez imediata: 0,01 - é um indicador utilizado para mensurar a capacidade de uma empresa de arcar com as suas dívidas no momento imediato. O indicador apresentado no mês de novembro/24 aponta que a Recuperanda não possui caixa para pagar suas dívidas de forma imediata.

ÍNDICES DE LIQUIDEZ



EBITDA: Este índice corresponde a quantidade de recursos que a empresa gera apenas em suas atividades principais, sem contar a rentabilidade de investimentos ou descontos de impostos, desta forma, quando a empresa apresenta EBITDA positivo, significa que a vida financeira da empresa está saudável, quando o EBITDA é negativo, significa que a empresa está passando por dificuldade financeira. No caso da Recuperanda em análise, em outubro/24, o EBITDA apresentado foi de R\$164,19 mil.

Av. Dr. Gastão Vidigal, 851 – sl. 04, Jardim Aclimação, Maringá-PR.

(44) 3225-9433 | contato@auxiliaconsultores.com.br



Em outubro de 2024 apresentava saldo de R\$ 479,44 mil, em novembro de 2024 passou para R\$ 164,19 mil negativo, refletindo uma redução de R\$ 643,63 mil em relação ao período anterior. Essa redução, se deu principalmente pela redução de 30,09% nas receitas operacionais

VII. DO PLANO DE RECUPERAÇÃO JUDICIAL

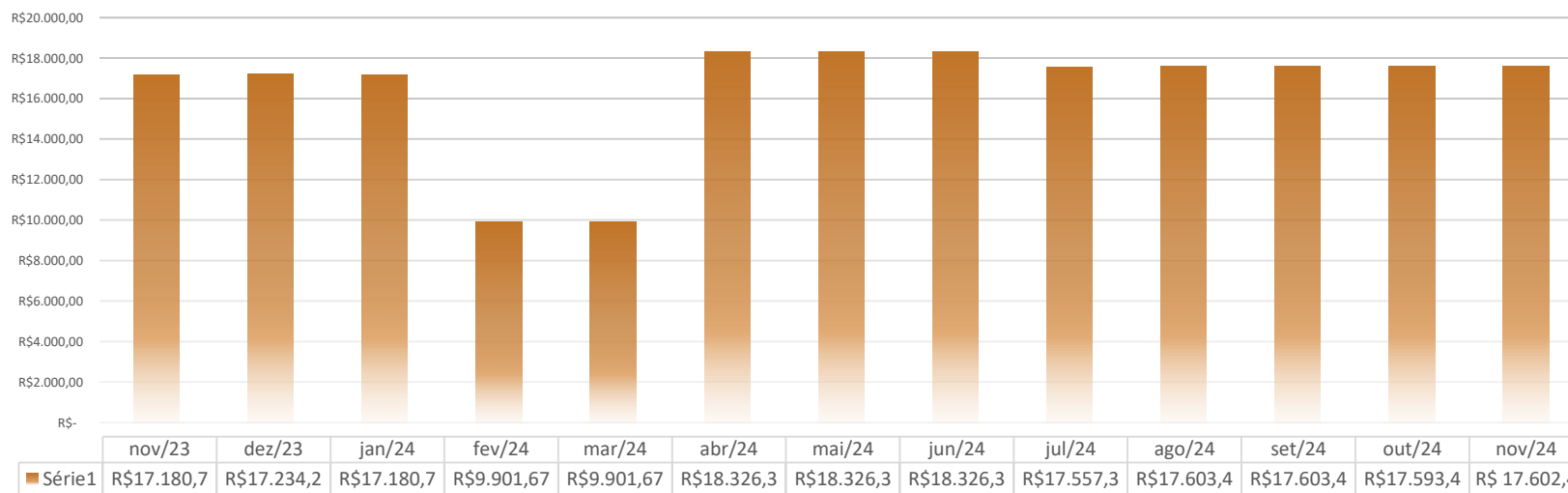
Embora os efeitos da r. decisão concessiva tenham sido suspensos por decisão liminar proferida pelo e. TJPR, observamos uma movimentação de caixa das Recuperandas, justificada pelo cumprimento do plano de recuperação judicial, cuja evolução dos pagamentos podem melhor ser observados pela tabela abaixo, direcionados àqueles que indicaram as contas bancárias nos termos do PRJ. Desde o mês de novembro/23 até novembro/24, o valor total pago corresponde a **R\$ 214.338,32**. Senão vejamos:

Av. Dr. Gastão Vidigal, 851 – sl. 04, Jardim Aclimação, Maringá-PR.

(44) 3225-9433 | contato@auxiliaconsultores.com.br



PAGAMENTOS - PLANO



VIII. CRONOGRAMA PROCESSUAL

| Data da Ocorrência | Evento | Mov. | Lei nº 11.101/2005 |
|--------------------|-----------------------------|------|--------------------|
| 25/04/2022 | Ajuizamento do pedido de RJ | 29 | - |
| 13/05/2022 | Constatação Prévia | 48 | Art. 51-A |
| 24/05/2022 | | 58 | |

Av. Dr. Gastão Vidigal, 851 – sl. 04, Jardim Aclimação, Maringá-PR.

(44) 3225-9433 | contato@auxiliaconsultores.com.br



Documento assinado digitalmente, conforme MP nº 2.200-2/2001, Lei nº 11.419/2006, resolução do Projudi, do TJPR/OE
Validação deste em <https://projudi.tjpr.jus.br/projudi/> - Identificador: PJVB7 TQXDH BL5TJ KTXBA

| | | | |
|------------|--|-----|---------------|
| 25/05/2022 | Deferimento do Processamento da RJ | 61 | Art. 52 |
| 08/06/2022 | Termo de Compromisso da Administradora Judicial | 86 | Art. 33 |
| 19/07/2022 | Publicação de Edital: Deferimento do Processamento da RJ com lista de credores | | Art. 52, § 1º |
| 03/08/2022 | Prazo final para apresentação das Habilitações/Divergências administrativas | | Art. 7º, § 1º |
| 15/09/2022 | Apresentação do Plano de Recuperação Judicial | 256 | Art. 53 |
| 30/06/2022 | | 637 | |
| 25/11/2022 | Apresentação da Relação de Credores do AJ | | Art. 7º, §2º |
| 05/12/2022 | Publicação do Edital: Lista de Credores do AJ | | Art. 7º, §2º |
| 15/12/2022 | Prazo final para apresentação das Impugnações Judiciais | | Art. 8º |
| 05/12/2022 | Publicação do Edital: Aviso do PRJ | | Art. 53 |
| 10/02/2022 | Prazo final para apresentação de objeções ao Plano de Recuperação Judicial | | Art. 55 |
| 02/10/2023 | Prazo para realização da AGC (150 dias do deferimento) | | Art. 56, § 1º |
| 18/05/2023 | Publicação do Edital: Convocação AGC | | Art. 36 |
| 20/06/2023 | Assembleia Geral de Credores - 1ª Convocação | | Art. 37 |
| 04/07/2023 | Assembleia Geral de Credores - 2ª Convocação – votação do PRJ | | Art. 37 |
| 04/07/2023 | Encerramento do Período de Suspensão | | Art. 6º, § 4º |

Av. Dr. Gastão Vidigal, 851 – sl. 04, Jardim Aclimação, Maringá-PR.

(44) 3225-9433 | contato@auxiliaconsultores.com.br



Documento assinado digitalmente, conforme MP nº 2.200-2/2001, Lei nº 11.419/2006, resolução do Projudi, do TJPR/OE
Validação deste em <https://projudi.tjpr.jus.br/projudi/> - Identificador: PJVB7 TQXDH BL5TJ KTXBA

IX. ENCERRAMENTO

Sendo o que tinha a relatar para o momento, a Administração Judicial permanece à inteira disposição deste d. Juízo, bem como de todos os interessados para prestar quaisquer outros esclarecimentos que porventura se fizerem necessários.

Maringá/PR, 31 de dezembro de 2024.

AUXILIA CONSULTORES LTDA

Henrique Cavalheiro Ricci | OAB/PR 35.939

Av. Dr. Gastão Vidigal, 851 – sl. 04, Jardim Aclimação, Maringá-PR.

(44) 3225-9433 | contato@auxiliaconsultores.com.br

