

RELATÓRIO MENSAL DE ATIVIDADES

Competência: **agosto e setembro** | 2024

Referente ao processo de recuperação judicial n.º 0019878-33.2023.8.16.0017, ajuizado por **Ricarnes Distribuidora de Carnes LTDA.** e **Só Porco Distribuidora de Carnes Ltda.**, em trâmite perante a 3ª Vara Cível e Empresarial Regional de Maringá, Estado do Paraná.



Documento assinado digitalmente, conforme MP nº 2.200-2/2001, Lei nº 11.419/2006, resolução do Projudi, do TJPR/OE
Validação deste em <https://projudi.tjpr.jus.br/projudi/> - Identificador: PJXYP GBXKJ VYBHU PRUQB

SUMÁRIO

I. ESCOPO DO PRESENTE TRABALHO	3
II. ESTRUTURA DA DEVEDORA E QUADRO DE COLABORADORES	3
III. COMPOSIÇÃO DO PASSIVO SUJEITO.....	4
IV. INFORMAÇÕES OPERACIONAIS.....	5
V. INFORMAÇÕES E ANÁLISES CONTÁBEIS-FINANCEIRAS.....	8
a) Só Porco Distribuidora de Carnes Ltda.:.....	9
b) Ricarnes Distribuidora de Carnes Ltda.:.....	18
VI. CRONOGRAMA PROCESSUAL.....	26
VII. CONCLUSÃO	27

Av. Dr. Gastão Vidigal, 851 – sl. 04, Jardim Aclimação, Maringá-PR.

(44) 3225-9433 | contato@auxiliaconsultores.com.br



I. ESCOPO DO PRESENTE TRABALHO

O Relatório Mensal de Atividade, elaborado nos termos do art. 22, II, “c” e “h”, da Lei 11.101/2005, é lastreado na documentação contábil e financeira fornecida pelas devedoras **Ricarnes Distribuidora de Carnes Ltda.** e **Só Porco Distribuidora de Carnes Ltda.**, cujos objetos sociais consistem, em suma: (i) na compra de suínos já abatidos; (ii) na comercialização de carcaças suínas para grandes redes de supermercados, restaurantes e açougues; e, (iii) na manipulação das carcaças suínas, a fim de realizar a separação dos cortes para revenda.

II. ESTRUTURA DA DEVEDORA E QUADRO DE COLABORADORES

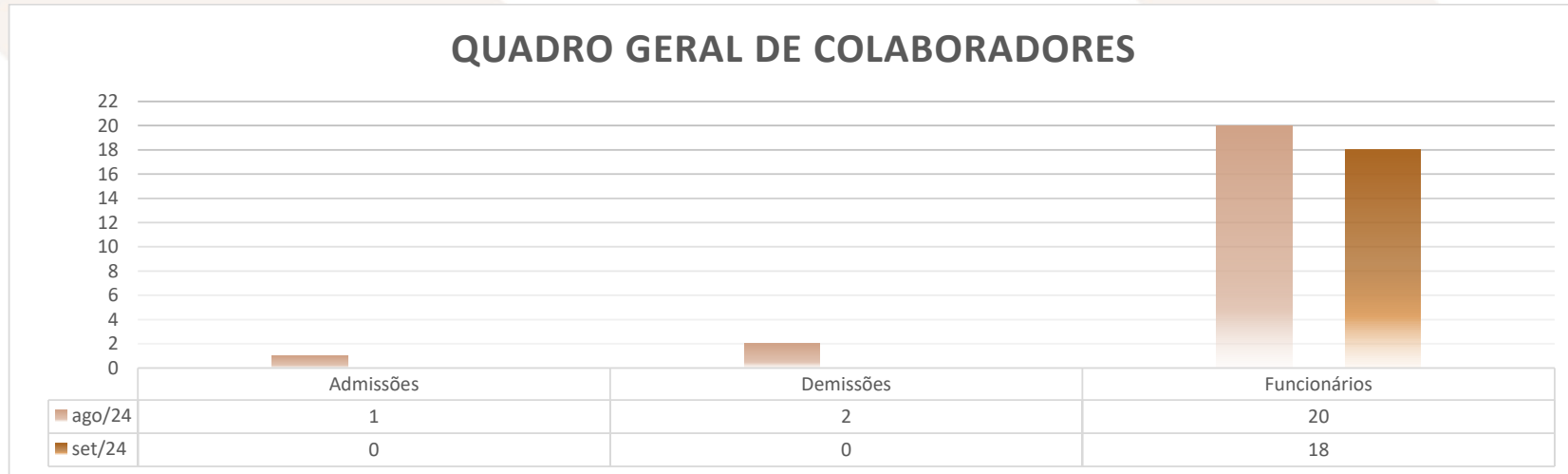
A estrutura societária e administrativa do grupo, no mês de **setembro/24**, possuía a seguinte composição:

DEVEDORA	ENDEREÇO FORMAL	ENDEREÇO REAL	ADMINISTRADOR FORMAL	FILIAIS
SÓ PORCO	Avenida Pioneiro José Laurindo da Silva, 660, Jardim São Paulo II, CEP 87114-95, Sarandi/PR ¹	Rua Pioneiro José Balan, n.º 325, Parque Residencial Aeroporto - Maringá/PR	Janaina Abdo Rahmem Cassim Ticianel	Não
RICARNES	Rua Pioneiro José Balan, n.º 325, Parque Residencial Aeroporto - Maringá/PR		Fabio Ricardo Ticianel	Não

¹ Endereço da sociedade alterado por meio da 2ª alteração do contrato social da Só Porco Distribuidora de Carnes Ltda.



Constata-se, ademais, que no mês de **setembro/24**, a devedora conta com 18 (dezoito) colaboradores formalmente registrados (CLT):



III. COMPOSIÇÃO DO PASSIVO SUJEITO

Av. Dr. Gastão Vidigal, 851 – sl. 04, Jardim Aclimação, Maringá-PR.

(44) 3225-9433 | contato@auxiliaconsultores.com.br



A situação do passivo ora apresentada decorre da verificação de crédito realizada pela Administração Judicial com fulcro no art. 7º, § 2º da Lei 11.101/2005, cuja relação foi apresentada aos autos por meio do seq. 94. Desta feita, os valores e classificações identificados após análise documental e apreciação das habilitações e divergências apresentadas pelos Credores consistem em:

Natureza atribuída	Só Porco	Ricarnes	Total por natureza atribuída
Classe I - Trabalhista	R\$ 0,00	R\$ 0,00	R\$ 0,00
Classe II – Garantia Real	R\$ 0,00	R\$ 0,00	R\$ 0,00
Classe III - Quirografária	R\$ 5.888.864,75	R\$ 1.050.475,46	R\$ 6.939.340,21
Classe IV – ME EPP	R\$ 0,00	R\$ 0,00	R\$ 0,00
			Total do Passivo: R\$ 6.939.340,21

IV. INFORMAÇÕES OPERACIONAIS

Competências de agosto e setembro/2024

Na data de 26 de setembro de 2024 a Administração Judicial, por meio dos sócios Henrique Cavalheiro Ricci e Renata Paccola Mesquita, visitou a sede da Devedora Ricarnes, na presença dos sócios Fábio Ricardo e Janaína, como também do consultor Murilo. Na oportunidade foi possível constatar o regular funcionamento da atividade empresarial, bem como que a sede da devedora Só Porcos, localizada em Sarandi/PR, ainda não está em funcionamento.

Av. Dr. Gastão Vidigal, 851 – sl. 04, Jardim Aclimação, Maringá-PR.

(44) 3225-9433 | contato@auxiliaconsultores.com.br



As devedoras destacaram que continuam com a estratégia de ampliação de vendas aos restaurantes de pequeno e médio porte da cidade, com cerca de 100 pedidos por dia, tendo em vista a grande concorrência enfrentada junto aos mercados locais, que, por adquirirem quantia significativa de mercadoria em valor menor, oferecem aos consumidores preços mais atrativos nas carnes. Mencionaram o aumento do preço da carne de porco em quase 50% do mês de maio até setembro, decorrente do calor e do aumento do mercado de exportação.

Na data da visita havia uma média de 20 toneladas em carne resfriada e de 14 toneladas em carnes congeladas.

Mencionaram, também, que seus principais fornecedores continuam operando junto às devedoras, com exceção da Frimesa, que exige pagamento antecipado, e o frigorífico Marruá, que exige pagamento à vista da mercadoria. Como forma de redução de custos operacionais, as devedoras reduziram os seus quadros de funcionários, em o desligamento de 7 colaboradores desde maio até setembro.

A Administração Judicial os cientificou que em breve seria convocada Assembleia Geral de Credores, a qual está previamente designada para os dias 29/11 (1ª convocação) e 13/12 (2ª convocação) por meio virtual.

Abaixo, as fotos da visita realizada:

Av. Dr. Gastão Vidigal, 851 – sl. 04, Jardim Aclimação, Maringá-PR.

(44) 3225-9433 | contato@auxiliaconsultores.com.br



Figuras 1, 2 e 3 - instalações da sede da Ricarnes (ativa)



A Administração Judicial, por meio da análise documental, comparou os resultados mensais e constatou que o faturamento bruto de agosto alcançou R\$ 1.355.699,52, enquanto que em setembro esse valor caiu para R\$ 1.085.273,89, correspondendo a um total de vendas de 65.539 kg.

As operações das devedoras foram realizadas por uma equipe de 10 colaboradores na produção interna e 4 encarregados de entregas. Esse grupo está preparado para atender uma demanda de até 80 toneladas. As devedoras informaram que não houveram devoluções de produtos nesse intervalo de tempo.

Av. Dr. Gastão Vidigal, 851 – sl. 04, Jardim Aclimação, Maringá-PR.

(44) 3225-9433 | contato@auxiliaconsultores.com.br



Quando indagada sobre os obstáculos enfrentados, mencionaram que o principal desafio foi a necessidade de ajustar os preços de venda em comparação com a concorrência. Além disso, ressaltaram que, se o faturamento não apresentar uma recuperação com margem de contribuição positiva, poderá haver uma reavaliação da equipe operacional.

Com relação ao mês em análise (setembro/24), a Administração Judicial verificou algumas transferências bancárias que não foram identificadas no documento de razão contábil da Devedora Ricarnes. Questionados a respeito dessas transferências, as Devedoras encaminharam os respectivos documentos que lastreiam tais movimentações, suprimindo o questionamento formulado por esta AJ.

No mês anterior, mencionamos o questionamento realizado às Devedoras a respeito do pró-labore em favor do sócio *Fábio Ricardo Ticianel*, pago em valor maior do que previsto na folha de pagamento. No mês de setembro, o pró-labore sofreu um aumento para o valor bruto de R\$ 4.000,00 que, com os descontos legais, perfaz o valor líquido de R\$ 3.360,76 – o mesmo valor pago no mês de agosto ao sócio, destacado no RMA anterior.

De toda sorte, a Administração Judicial seguirá acompanhando a situação nos meses seguintes.

V. INFORMAÇÕES E ANÁLISES CONTÁBEIS-FINANCEIRAS

Inicialmente, cumpre esclarecer que as informações ora relatadas foram fornecidas pelas Devedoras por meio da Escrituração Contábil, Contas e Demonstrativos Mensais, na forma do art. 52, IV, da LREF, respondendo estas por sua conformidade e genuinidade. Ainda, embora

Av. Dr. Gastão Vidigal, 851 – sl. 04, Jardim Aclimação, Maringá-PR.

(44) 3225-9433 | contato@auxiliaconsultores.com.br



se trate de recuperação judicial em **aparente** regime de consolidação substancial, as Devedoras possuem regimes contábeis próprios, sendo, por este motivo, discriminadas individualmente, na forma dos itens subsequentes.

a) Só Porco Distribuidora de Carnes Ltda.:

ATIVO: No que toca ao ativo da Devedora em análise, cujo saldo total no mês de **agosto de 2024** foi de R\$ 5,41 milhões, a evolução entre os meses de junho, julho e **agosto de 2024** pode ser melhor identificada na tabela abaixo, subdividida entre o (i) ativo circulante e o (ii) ativo não circulante:

BALANÇO PATRIMONIAL (Valores expresso em milhares de reais)	jun/24			jul/24			ago/24		
	R\$	AV	AH	R\$	AV	AH	R\$	AV	AH
ATIVO	5.508,33	100,0%	-0,7%	5.379,38	100,0%	-2,3%	5.413,24	100,0%	0,6%
ATIVO CIRCULANTE	5.198,82	94,4%	-0,5%	5.082,54	94,5%	-2,2%	5.129,07	94,8%	0,9%
Caixa e Equivalente de Caixa	78,44	1,4%	-1,8%	97,85	1,8%	24,7%	97,91	1,8%	0,1%
Clientes (Duplicatas a Receber)	2.116,63	38,4%	1,9%	1.970,37	36,6%	-6,9%	2.017,08	37,3%	2,4%
Outros Créditos	7,58	0,1%	-38,2%	7,57	0,1%	-0,2%	7,33	0,1%	-3,2%
Estoques	2.996,17	54,4%	-1,9%	3.006,75	55,9%	0,4%	3.006,75	55,5%	0,0%
ATIVO NÃO CIRCULANTE	309,51	5,6%	-3,9%	296,84	5,5%	-4,1%	284,17	5,2%	-4,3%
Outros Créditos	2,37	0,0%	0,0%	2,37	0,0%	0,0%	2,37	0,0%	0,0%
Imobilizados Operacional	307,14	5,6%	-4,0%	294,47	5,5%	-4,1%	281,80	5,2%	-4,3%

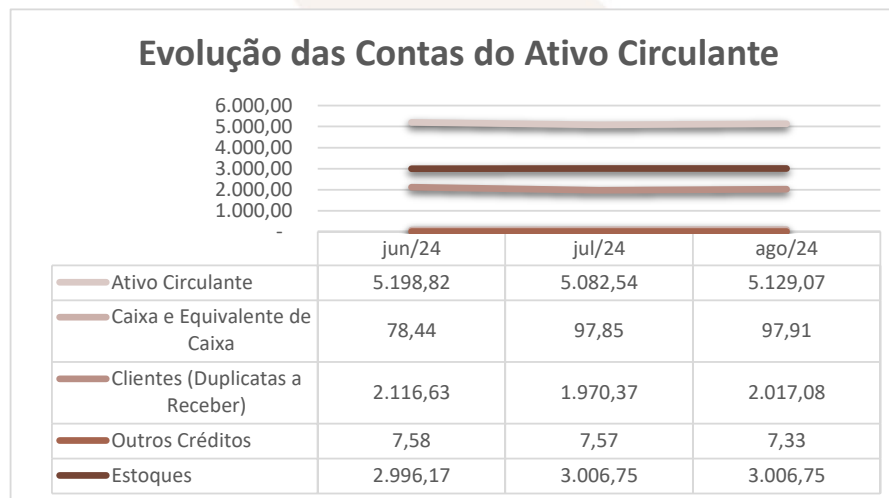
Fonte: Balanços Patrimoniais e Balancetes de Verificação fornecidos pela Recuperanda

Av. Dr. Gastão Vidigal, 851 – sl. 04, Jardim Aclimação, Maringá-PR.

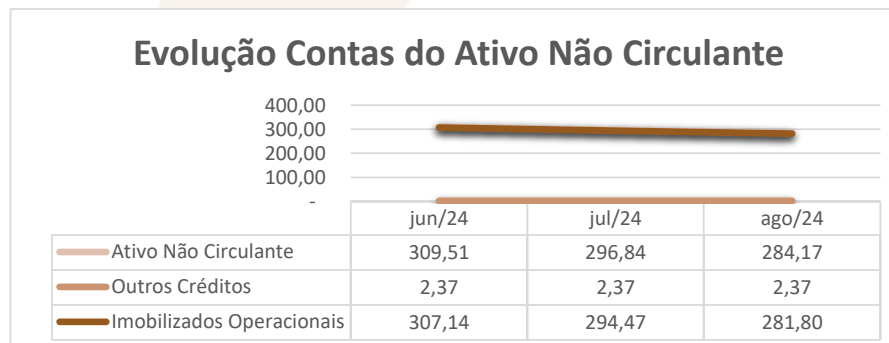
(44) 3225-9433 | contato@auxiliaconsultores.com.br



Graficamente, a evolução do (i) ativo circulante, cujo saldo total no mês de agosto de 2024 foi de R\$ 5,12 milhões, poderá ser melhor visualizada no esquema ao lado, o qual engloba as principais contas que o compõem, quais sejam: a) *Caixa e equivalentes de caixa*, onde estão relacionadas as contas correntes bancárias da Devedora e as aplicações financeiras; b) *Clientes*; c) *Estoque*; e d) *Outros créditos*.



Já o (ii) ativo não circulante, que no mês de agosto de 2024 apresentou saldo total de R\$ 284,17 mil, está composto por: a) *Imobilizado operacional*, representado por bens e direitos que a Devedora adquiriu para manter suas atividades; e b) *Outros créditos*.



Av. Dr. Gastão Vidigal, 851 – sl. 04, Jardim Aclimação, Maringá-PR.

(44) 3225-9433 | contato@auxiliaconsultores.com.br



PASSIVO: No que toca ao passivo da Devedora em análise, cujo saldo total no mês de agosto de 2024 foi de R\$ 5,41 milhões, a evolução entre os meses de junho, julho e agosto de 2024 pode ser melhor identificada na tabela abaixo, subdividida entre o (i) passivo circulante; (ii) passivo não circulante; e (iii) patrimônio líquido:

BALANÇO PATRIMONIAL (Valores expresso em milhares de reais)	jun/24			jul/24			ago/24		
	R\$	AV	AH	R\$	AV	AH	R\$	AV	AH
PASSIVO	5.508,33	100,0%	-0,7%	5.379,38	100,0%	-2,3%	5.413,24	100,0%	0,6%
PASSIVO CIRCULANTE	3.859,89	70,1%	-0,6%	3.738,29	69,5%	-3,2%	3.787,85	70,0%	1,3%
Empréstimos e Financiamentos	1.124,47	20,4%	0,0%	1.124,47	20,9%	0,0%	1.124,47	20,8%	0,0%
Fornecedores	2.714,24	49,3%	-0,8%	2.592,64	48,2%	-4,5%	2.640,04	48,8%	1,8%
Obrigações Tributárias	17,04	0,3%	0,0%	17,04	0,3%	0,0%	17,07	0,3%	0,2%
Obrigações Trabalhistas e Previdenciárias	4,14	0,1%	-29,0%	4,14	0,1%	0,0%	6,28	0,1%	51,5%
PASSIVO NÃO CIRCULANTE	1.628,04	29,6%	0,0%	1.628,04	30,3%	0,0%	1.628,04	30,1%	0,0%
Empréstimos e Financiamentos	1.628,04	29,6%	0,0%	1.628,04	30,3%	0,0%	1.628,04	30,1%	0,0%
PATRIMÔNIO LÍQUIDO	20,39	0,4%	-39,0%	13,05	0,2%	-36,0%	- 2,66	0,0%	-120,3%
Capital Social	100,00	1,8%	0,0%	100,00	1,9%	0,0%	100,00	1,8%	0,0%
Prejuízos Acumulados	- 79,61	-1,4%	19,5%	- 86,95	-1,6%	9,2%	- 102,66	-1,9%	18,1%

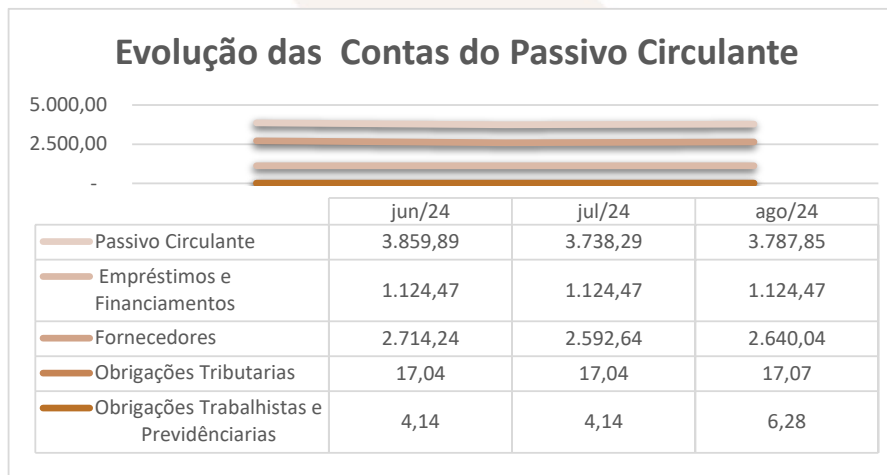
Fonte: Balanços Patrimoniais e Balancetes de Verificação fornecidos pela Recuperanda

Av. Dr. Gastão Vidigal, 851 – sl. 04, Jardim Aclimação, Maringá-PR.

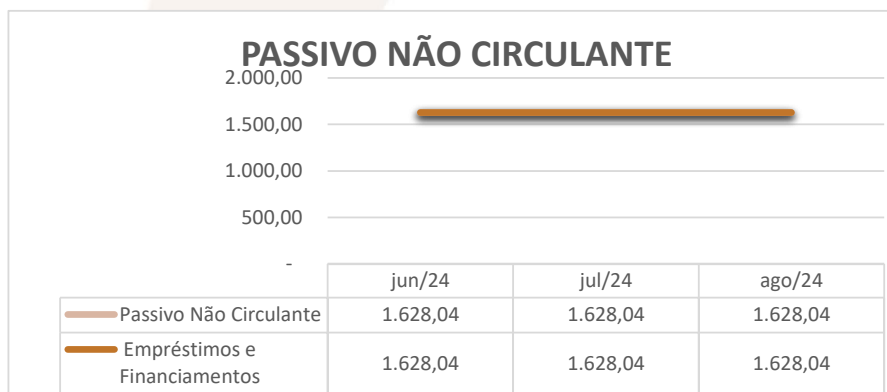
(44) 3225-9433 | contato@auxiliaconsultores.com.br



Graficamente, a evolução do (i) passivo circulante, cujo saldo total no mês de agosto de 2024 foi R\$ 3,78 milhões, poderá ser melhor visualizada no esquema ao lado, o qual engloba as principais contas que o compõem, quais sejam: a) *Empréstimos e financiamentos*; b) *Fornecedores*; c) *Obrigações fiscais*, representadas pelo débito tributário que a Devedora possui junto ao fisco Federal, Municipal e sindicatos; e d) *Obrigações trabalhistas e previdenciárias*.



Ainda, o (ii) passivo não circulante, que no mês de agosto de 2024 apresentou saldo total de R\$ 1,62 milhão, está integralmente composto pela conta *empréstimos e financiamentos*:

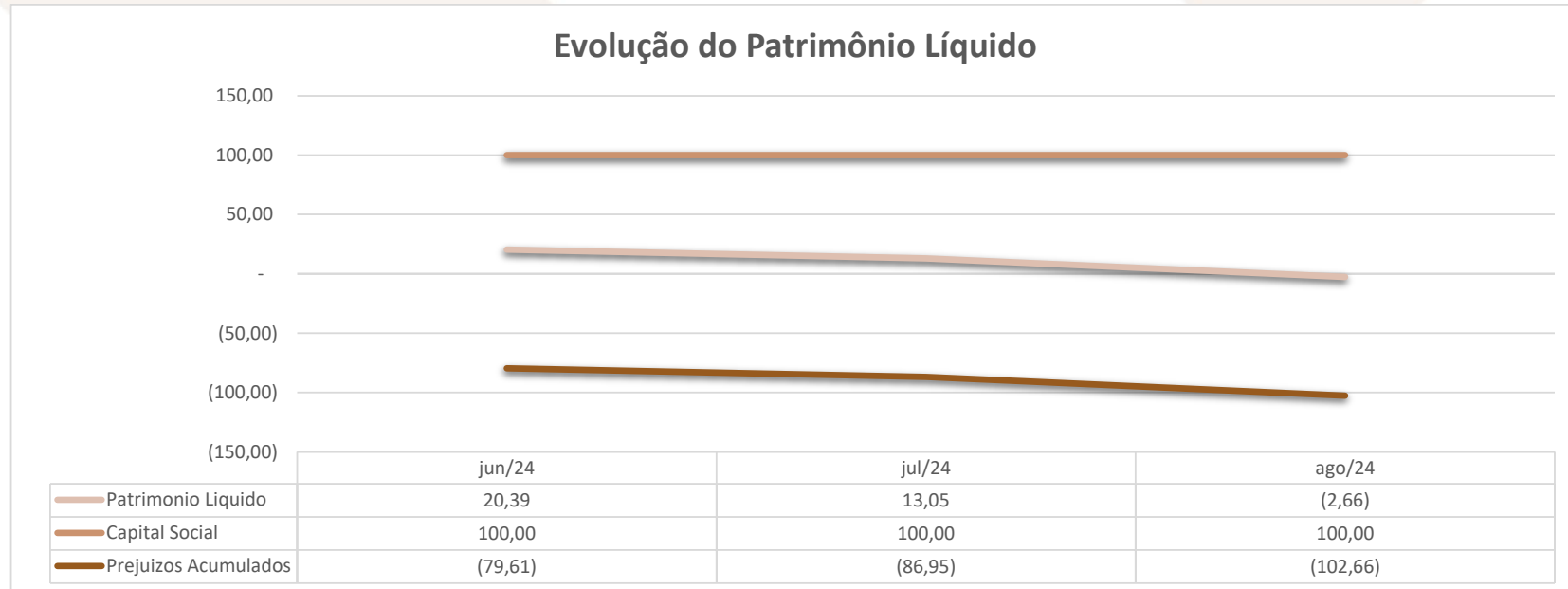


Av. Dr. Gastão Vidigal, 851 – sl. 04, Jardim Aclimação, Maringá-PR.

(44) 3225-9433 | contato@auxiliaconsultores.com.br



Já o (ii) patrimônio líquido, que no mês de agosto de 2024 apresentou saldo total de R\$ 2,66 mil negativo, está composto pelas contas: a) *Capital social*, formada pelos recursos que os sócios cotistas integralizaram na empresa; e b) *Prejuízo acumulado*, representada pelos resultados que a Devedora vem apurando desde a sua constituição, descontados os lucros distribuídos. Veja-se o esquema abaixo:



Av. Dr. Gastão Vidigal, 851 – sl. 04, Jardim Aclimação, Maringá-PR.

(44) 3225-9433 | contato@auxiliaconsultores.com.br



DEMONSTRAÇÃO DE RESULTADO DO EXERCÍCIO “DRE”: Quanto a “DRE” da Devedora em análise, formado por (i) receita operacional bruta; (ii) custos totais; e (iii) lucro ou prejuízo do período, sua evolução entre os meses de junho, julho e agosto de 2024 pode ser melhor identificada na tabela abaixo:

DEMONSTRATIVO DE RESULTADO (Valores expresso em milhares de reais)	jun/24			jul/24			ago/24		
	R\$	AV	AH	R\$	AV	AH	R\$	AV	AH
Receita Operacional Bruta	224,94	100,0%	10,68%	99,68	100,0%	-55,68%	176,53	100,0%	77,09%
Deduções	-15,75	-7,0%	10,68%	-6,98	-7,0%	-55,68%	-12,39	-7,0%	77,55%
RECEITA LIQUIDA	209,19	93,0%	10,68%	92,71	93,0%	-55,68%	164,14	93,0%	77,05%
Custos dos Produtos e Mercadorias Vendidas	-205,77	-91,5%	7,65%	-81,85	-82,1%	-60,22%	-161,01	-91,2%	96,71%
RESULTADO BRUTO	3,42	1,5%	-259,62%	10,85	10,9%	217,24%	3,13	1,8%	-71,20%
Despesas Operacionais	-16,44	-7,3%	-6,33%	-18,20	-18,3%	10,75%	-18,83	-10,7%	3,44%
De Vendas	0,00	0,0%	0,00%	-2,48	-2,5%	0,00%	-2,00	-1,1%	0,00%
Administrativas	-3,13	-1,4%	-26,20%	-2,88	-2,9%	-8,21%	-4,08	-2,3%	41,88%
Tributárias	-0,60	-0,3%	0,00%	0,00	0,0%	0,00%	0,00	0,0%	#DIV/0!
Depreciação e Amortização	-12,62	-5,6%	0,00%	-12,67	-12,7%	0,00%	-12,67	-7,2%	0,00%
Resultado Financeiro	-0,09	0,0%	0,00%	-0,18	-0,2%	0,00%	-0,08	0,0%	-52,80%
RESULTADO DO EXERCÍCIO	-13,02	-5,8%	-33,90%	-7,35	-7,4%	-43,53%	-15,70	-8,9%	113,66%
EBITDA	-0,31	-0,1%	-95,53%	5,50	5,5%	-1859,11%	-2,95	-1,7%	-153,65%

Fonte: Balanços Patrimoniais e Balancetes de Verificação fornecidos pela Recuperanda

Av. Dr. Gastão Vidigal, 851 – sl. 04, Jardim Aclimação, Maringá-PR.

(44) 3225-9433 | contato@auxiliaconsultores.com.br



Para melhor exemplificar os saldos das contas que compõem o “DRE”, apresenta-se abaixo a evolução gráfica dos saldos nos meses de junho, julho e agosto de 2024:

(i) Receita operacional bruta: Referida conta representa todos os recursos provenientes dos serviços prestados pela Devedora e, no mês de agosto/24, totalizou R\$ 176,53 mil.

(ii) Custos totais: Trata-se da soma de todos os custos necessários para a geração da receita operacional bruta. Incluem-se nela os materiais aplicados na prestação de serviços, impostos, despesas administrativas e tributárias, resultados financeiros e provisões para IRPJ e CSLL. No mês de agosto/24, o custo total foi de R\$ 192,23 mil.

(iii) Prejuízo do período: É o resultado apurado em cada exercício. Quando as receitas são maiores que os custos totais, obtém-se lucro; quando as receitas são menores que os custos totais, obtém-se prejuízo. No mês de agosto/24, a Devedora apresentou um prejuízo no valor de R\$ 15,70 mil.



Av. Dr. Gastão Vidigal, 851 – sl. 04, Jardim Aclimação, Maringá-PR.

(44) 3225-9433 | contato@auxiliaconsultores.com.br

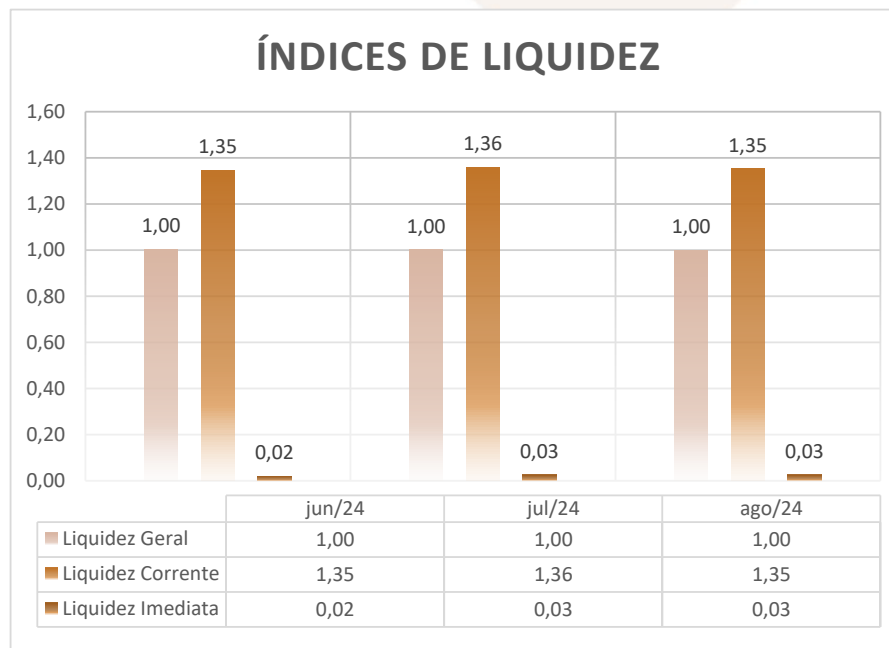


ÍNDICE DE LIQUIDEZ: No que se refere ao índice de liquidez da Devedora em análise, que indica o recurso disponível para quitar as obrigações com terceiros, observa-se que, nos meses de junho, julho e agosto de 2024, foram apresentados os índices abaixo, subdivididos em (i) liquidez geral, (ii) liquidez corrente e (iii) liquidez imediata, conforme gráfico abaixo:

(i) Liquidez geral: 1,00 - é um indicador financeiro que demonstra a capacidade de pagamento da Devedora a longo prazo. Assim, quanto maior for o índice de liquidez geral, melhor será a situação financeira da empresa.

(ii) Liquidez corrente: 1,35 - é um indicador financeiro que mostra a capacidade de uma empresa de quitar todas as suas dívidas a curto prazo. Ou seja, é a relação entre os valores previstos de entrada e saída de caixa em um horizonte de tempo curto.

(iii) Liquidez imediata: 0,03 - é um indicador utilizado para mensurar a capacidade de uma empresa de arcar com suas dívidas no momento imediato. Ou seja, o capital disponível que pode ser utilizado imediatamente.

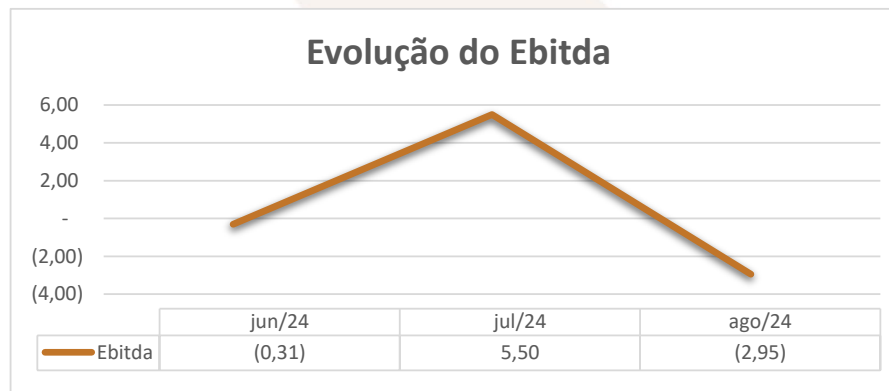


Av. Dr. Gastão Vidigal, 851 – sl. 04, Jardim Aclimação, Maringá-PR.

(44) 3225-9433 | contato@auxiliaconsultores.com.br



EBITDA: Este índice corresponde à quantidade de recursos que a empresa gera apenas em suas atividades principais, sem contar a rentabilidade de investimentos ou descontos de impostos. Dessa forma, quando a empresa apresenta EBITDA positivo, "isso indica que a saúde financeira da empresa está boa, quando o EBITDA é negativo, significa que a empresa está passando por dificuldade financeira. No caso da Devedora em análise, em agosto/24, o EBITDA apresentado foi de R\$ 2,95 mil negativo:



Em julho de 2024 a devedora apresentou EBITDA de R\$ 5,50 mil, e já em agosto de 2024 o valor passou para R\$ 2,95 mil negativo, refletindo uma redução de R\$ 8,45 mil em relação ao período anterior. Essa redução se deu principalmente pelo aumento de 96,71% dos custos dos produtos vendidos e 3,44% nas despesas operacionais.

Av. Dr. Gastão Vidigal, 851 – sl. 04, Jardim Aclimação, Maringá-PR.

(44) 3225-9433 | contato@auxiliaconsultores.com.br



b) Ricarnes Distribuidora de Carnes Ltda.:

ATIVO: No que toca ao ativo da Devedora em análise, cujo saldo total no mês de agosto de 2024 foi de R\$ 2,15 milhões, a evolução entre os meses de junho, julho e agosto de 2024 pode ser melhor identificada na tabela abaixo, subdividida entre o (i) ativo circulante e o (ii) ativo não circulante:

BALANÇO PATRIMONIAL (Valores expresso em milhares de reais)	jun/24			jul/24			ago/24		
	R\$	AV	AH	R\$	AV	AH	R\$	AV	AH
ATIVO	2.556,92	100,0%	3,7%	2.268,20	100,0%	-11,3%	2.157,58	100,0%	-4,9%
ATIVO CIRCULANTE	1.977,72	77,3%	5,6%	1.702,58	75,1%	-13,9%	1.605,54	74,4%	-5,7%
Caixa e Equivalente de Caixa	26,91	1,1%	36,5%	30,52	1,3%	13,4%	27,60	1,3%	-9,6%
Clientes (Duplicatas a Receber)	256,34	10,0%	0,0%	292,46	12,9%	0,0%	361,16	16,7%	23,5%
Outros Créditos	57,67	2,3%	0,0%	28,02	1,2%	0,0%	14,28	0,7%	-49,0%
Estoques	1.636,79	64,0%	0,0%	1.351,59	59,6%	0,0%	1.202,50	55,7%	-11,0%
ATIVO NÃO CIRCULANTE	579,20	22,7%	-2,3%	565,62	24,9%	-2,3%	552,04	25,6%	-2,4%
Outros Créditos	1,57	0,1%	0,0%	1,57	0,1%	0,0%	1,57	0,1%	0,0%
Imobilizados Operacionais	577,63	22,6%	-2,3%	564,05	24,9%	-2,4%	550,47	25,5%	-2,4%

Fonte: Balanços Patrimoniais e Balancetes de Verificação fornecidos pela Devedora


Av. Dr. Gastão Vidigal, 851 – sl. 04, Jardim Aclimação, Maringá-PR.

(44) 3225-9433 | contato@auxiliaconsultores.com.br



Graficamente, a evolução do (i) ativo circulante, cujo saldo total no mês de agosto de 2024 foi de R\$ 1,6 milhão, poderá ser melhor visualizada no esquema ao lado, o qual engloba as principais contas que o compõem, quais sejam: a) *Caixa e equivalentes de caixa*, que incluem as contas correntes bancárias da Devedora e as aplicações financeiras; e b) *Estoques*.

Evolução das Contas do Ativo Circulante



	jun/24	jul/24	ago/24
Ativo Circulante	1.977,72	1.702,58	1.605,54
Caixa e Equivalente de Caixa	26,91	30,52	27,60
Estoques	1.636,79	1.351,59	1.202,50

Já o (ii) ativo não circulante, que no mês de agosto de 2024 apresentou um saldo total de R\$ 552,04 mil, está integralmente composto pelas seguintes contas: a) *Outros créditos*; e b) *Imobilizado operacional*, formado por bens e direitos que a Devedora adquiriu para manter suas atividades:

Evolução Contas do Ativo Não Circulante



	jun/24	jul/24	ago/24
Ativo Não Circulante	579,20	565,62	552,04
Outros Créditos	1,57	1,57	1,57
Imobilizados Operacionais	577,63	564,05	550,47

Av. Dr. Gastão Vidigal, 851 – sl. 04, Jardim Aclimação, Maringá-PR.

(44) 3225-9433 | contato@auxiliaconsultores.com.br



PASSIVO: quanto ao passivo da Devedora em análise, cujo saldo total no mês de agosto de 2024 foi de R\$ 2,15 milhões, a evolução entre os meses de junho, julho e agosto de 2024 pode ser melhor identificada na tabela abaixo, subdividida entre o (i) passivo circulante, (ii) passivo não circulante e (iii) patrimônio líquido:

BALANÇO PATRIMONIAL (Valores expresso em milhares de reais)	jun/24			jul/24			ago/24		
	R\$	AV	AH	R\$	AV	AH	R\$	AV	AH
PASSIVO	2.556,91	100,0%	3,7%	2.268,20	100,0%	-11,3%	2.157,58	100,0%	-4,9%
PASSIVO CIRCULANTE	4.164,18	162,9%	3,7%	4.152,91	183,1%	-0,3%	4.347,17	201,5%	4,7%
Empréstimos e Financiamentos	875,41	34,2%	0,0%	875,41	38,6%	0,0%	875,41	40,6%	0,0%
Fornecedores	1.131,52	44,3%	8,0%	1.126,84	49,7%	-0,4%	1.302,38	60,4%	15,6%
Obrigações Tributárias	106,99	4,2%	0,8%	110,10	4,9%	2,9%	108,35	5,0%	-1,6%
Obrigações Trabalhistas e Previdenciárias	404,48	15,8%	18,5%	394,79	17,4%	-2,4%	415,25	19,2%	5,2%
Outras Obrigações	1.645,78	64,4%	0,0%	1.645,78	72,6%	0,0%	1.645,78	76,3%	0,0%
PASSIVO NÃO CIRCULANTE	2.256,18	88,2%	-0,3%	2.249,38	99,2%	-0,3%	2.242,57	103,9%	-0,3%
Empréstimos e Financiamentos	2.241,43	87,7%	-0,3%	2.234,63	98,5%	-0,3%	2.227,82	103,3%	-0,3%
Obrigações Tributárias	14,75	0,6%	0,0%	14,75	0,7%	0,0%	14,75	0,7%	0,0%
PATRIMÔNIO LÍQUIDO	-3.863,45	-151,1%	1,3%	-4.134,09	-182,3%	7,0%	-4.432,16	-205,4%	7,2%
Capital Social	25,00	1,0%	0,0%	25,00	1,1%	0,0%	25,00	1,2%	0,0%
Prejuízos Acumulados	-3.888,45	-152,1%	1,3%	-4.159,09	-183,4%	7,0%	-4.457,16	-206,6%	7,2%

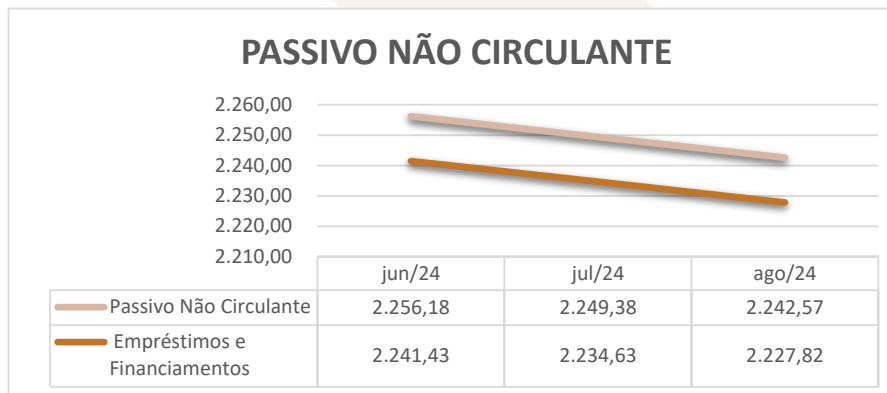
Fonte: Balanços Patrimoniais e Balancetes de Verificação fornecidos pela Devedora

Av. Dr. Gastão Vidigal, 851 – sl. 04, Jardim Aclimação, Maringá-PR.

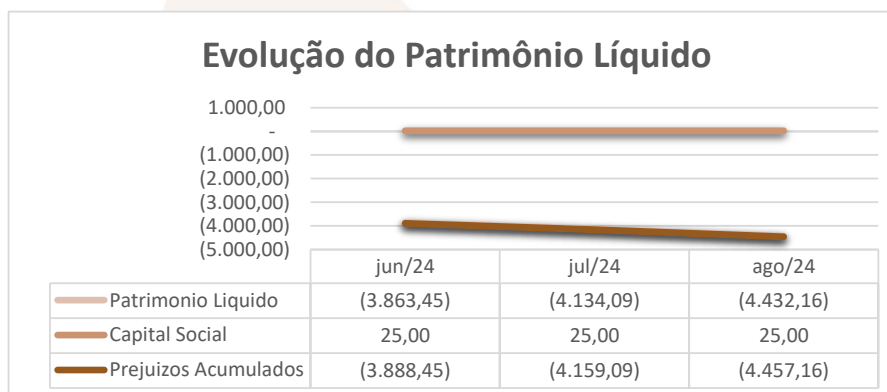
(44) 3225-9433 | contato@auxiliaconsultores.com.br



Ainda, o (ii) passivo não circulante, que no mês de agosto de 2024 apresentou saldo total de R\$ 2,24 milhões, está integralmente composto pela conta *empréstimos e financiamentos*:



Já o (ii) patrimônio líquido, que no mês de agosto de 2024 apresentou saldo total de R\$ 4,43 milhões negativo, está composto pelas contas: a) *Capital social*, formada por recursos que os sócios cotistas integralizaram na empresa; e, b) *Prejuízo acumulado*, representada pelos resultados que a Devedora vem apurando desde a sua constituição, descontados os lucros distribuídos. Veja-se o esquema ao lado:



Av. Dr. Gastão Vidigal, 851 – sl. 04, Jardim Aclimação, Maringá-PR.

(44) 3225-9433 | contato@auxiliaconsultores.com.br



DEMONSTRAÇÃO DE RESULTADO DO EXERCÍCIO “DRE”: Quanto a “DRE” da Devedora em análise, formado por (i) receita operacional bruta; (ii) custos totais; e, (iii) lucro ou prejuízo do período, sua evolução entre os meses de junho, julho e agosto de 2024 pode ser melhor identificada na tabela abaixo:

DEMONSTRATIVO DE RESULTADO (Valores expresso em milhares de reais)	jun/24			jul/24			ago/24		
	R\$	AV	AH	R\$	AV	AH	R\$	AV	AH
Receita Operacional Bruta	1.135,47	100,0%	-7,34%	1.328,26	100,0%	16,98%	1.179,17	100,0%	-11,22%
Deduções	-79,69	-7,0%	-7,31%	-93,16	-7,0%	16,90%	-84,96	-7,2%	-8,80%
RECEITA LIQUIDA	1.055,78	93,0%	-7,34%	1.235,09	93,0%	16,98%	1.094,21	92,8%	-11,41%
Custos dos Produtos e Mercadorias Vendidas	-904,84	-79,7%	-4,53%	-1.053,60	-79,3%	16,44%	-1.066,84	-90,5%	1,26%
RESULTADO BRUTO	150,94	13,3%	-21,24%	181,49	13,7%	20,24%	27,37	2,3%	-84,92%
Despesas Operacionais	-201,14	-17,7%	10,99%	-441,14	-33,2%	119,32%	-325,44	-27,6%	-26,23%
De Vendas	-112,14	-9,9%	15,91%	-91,80	-6,9%	-18,14%	-80,82	-6,9%	-11,96%
Administrativas	-73,48	-6,5%	100,00%	-63,90	-4,8%	100,00%	-68,62	-5,8%	7,39%
Depreciação e Amortização	-13,53	-1,2%	0,00%	-13,53	-1,0%	0,00%	-13,53	-1,1%	0,00%
Resultado Financeiro	-2,00	-0,2%	0,00%	-271,91	-20,5%	0,00%	-162,47	-13,8%	-40,25%
Outras Receitas	0,00	0,0%	0,00%	0,00	0,0%	0,00%	0,00	0,0%	100,00%
RESULTADO DO EXERCÍCIO	-50,20	-4,4%	-581,34%	-259,65	-19,5%	417,24%	-298,07	-25,3%	14,80%
EBITDA	-34,67	-3,1%	-217,92%	25,79	1,9%	-174,40%	-122,07	-10,4%	-573,28%

Fonte: Balanços Patrimoniais e Balancetes de Verificação fornecidos pela Devedora

Av. Dr. Gastão Vidigal, 851 – sl. 04, Jardim Aclimação, Maringá-PR.

(44) 3225-9433 | contato@auxiliaconsultores.com.br

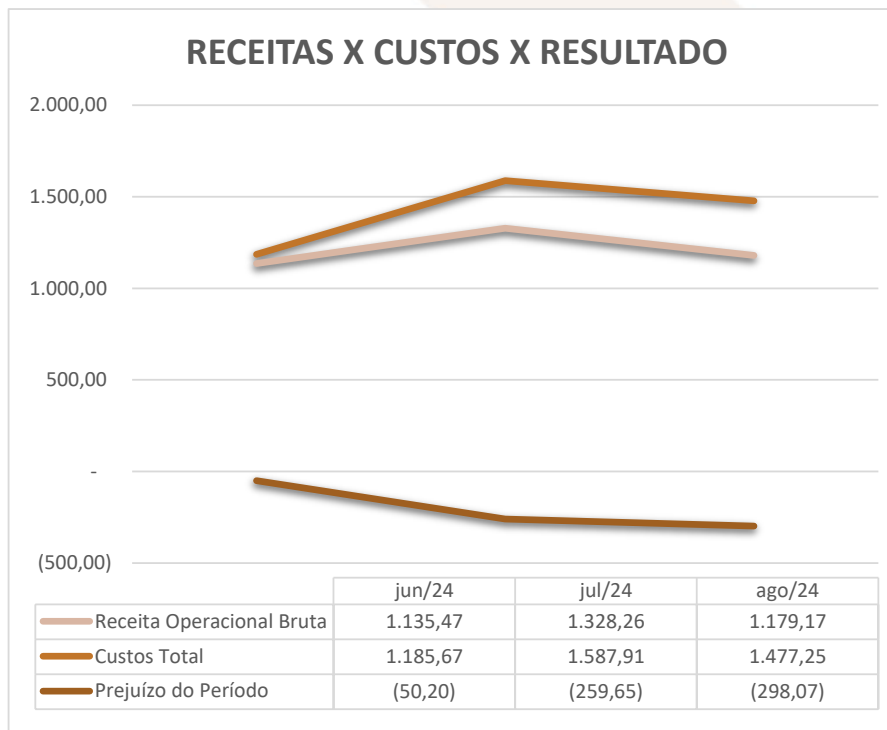


Para melhor exemplificar os saldos das contas que compõem o “DRE”, apresenta-se, abaixo, a evolução gráfica dos saldos nos meses de junho, julho e agosto de 2024:

(i) Receita operacional bruta: Referida conta representa todos os recursos provenientes do serviço prestado pela Devedora e, no mês de agosto/24, totalizou R\$ 1,17 milhão.

(ii) Custos totais: Trata-se da soma de todos os custos necessários para a geração da receita operacional bruta, nela são incluídos os materiais aplicados na prestação de serviços, impostos, despesas administrativas e tributárias, resultados financeiros e provisões para IRPJ e CSLL. No mês de agosto/24 o custo total foi de R\$ 1,47 milhão.

(iii) Lucro ou prejuízo do período: É o resultado apurado em cada exercício, quando a receita é junhor que o custo total, tem-se lucro, quando a receita é menor que o custo total, tem-se prejuízo. No mês de agosto/24 a Devedora apresentou prejuízo no valor R\$ 298,07 mil.



Av. Dr. Gastão Vidigal, 851 – sl. 04, Jardim Aclimação, Maringá-PR.

(44) 3225-9433 | contato@auxiliaconsultores.com.br

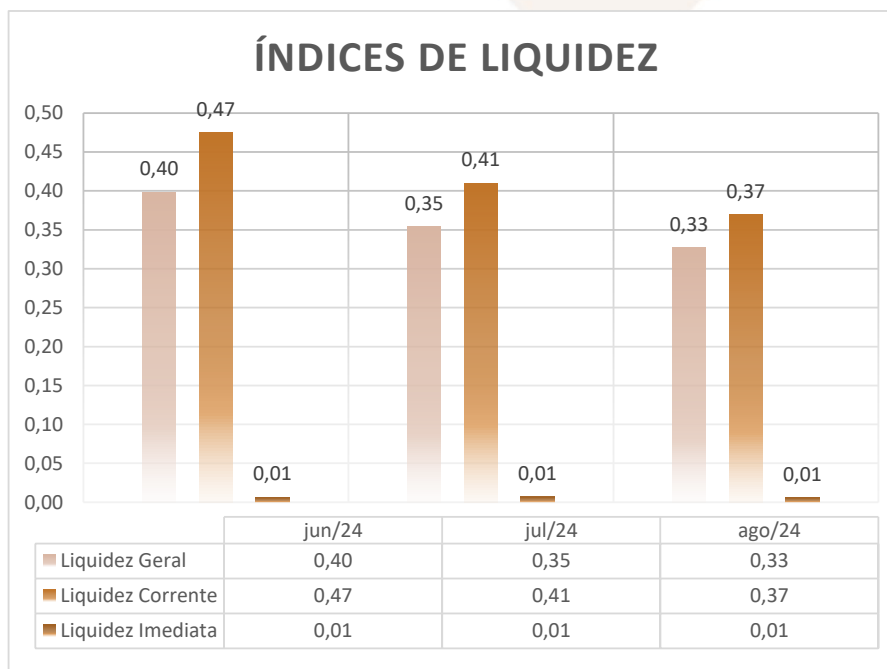


ÍNDICE DE LIQUIDEZ: No que se refere ao índice de liquidez da Devedora em análise, o qual corresponde a um indicador financeiro que revela o recurso disponível pela Devedora para quitar as obrigações com terceiros, nota-se que nos meses de junho, julho e agosto de 2024 foram apresentados os índices abaixo exemplificados, subdivididos em (i) liquidez geral; (ii) liquidez corrente; e, (iii) liquidez imediata, conforme gráfico:

(i) Liquidez geral: 0,33 - é um indicador financeiro que demonstra a capacidade de pagamento da Devedora a longo prazo, assim, quanto maior for o índice de liquidez geral, melhor será a situação financeira da empresa.

(ii) liquidez corrente: 0,37 - é um indicador financeiro que mostra a capacidade de uma empresa de quitar todas suas dívidas a curto prazo, ou seja, é a relação entre os valores previstos de entrada em caixa e também de saída, nesse caso, em um curto horizonte de tempo.

(iii) liquidez imediata: 0,01 - é um indicador utilizado para mensurar a capacidade de uma empresa de arcar com as suas dívidas no momento imediato, ou seja, o capital disponível que pode ser utilizado imediatamente.

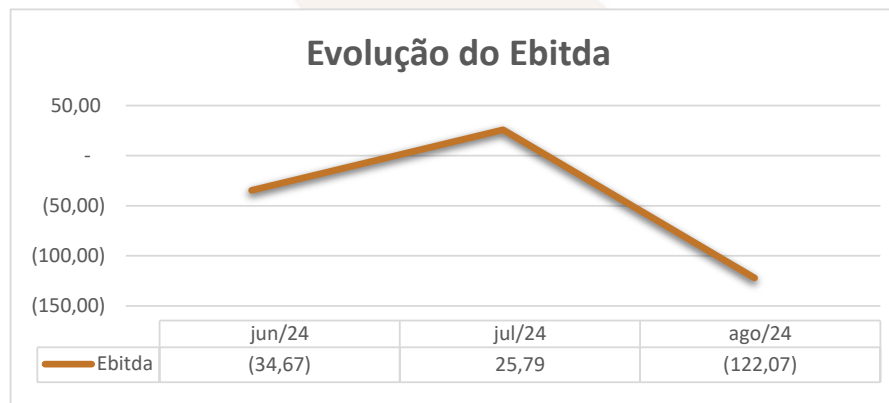


Av. Dr. Gastão Vidigal, 851 – sl. 04, Jardim Aclimação, Maringá-PR.

(44) 3225-9433 | contato@auxiliaconsultores.com.br



EBITDA: Este índice corresponde a quantidade de recursos que a empresa gera apenas em suas atividades principais, sem contar a rentabilidade de investimentos ou descontos de impostos. Dessa forma, quando a empresa apresenta EBITDA positivo, significa que a vida financeira da empresa está saudável, quando o EBITDA é negativo, significa que a empresa está passando por dificuldade financeira. No caso da Devedora em análise, em agosto/24, o EBITDA apresentado foi de R\$ 122,07 mil negativo:



Em julho de 2024 o EBITDA da devedora apresentava saldo de R\$ 25,79 mil, e já em agosto de 2024 passou para R\$ 122,07 mil negativo, refletindo uma redução de R\$ 148,54 mil negativo em relação ao período anterior. Essa redução se deu principalmente pela redução 11,22% das receitas e 40,25% nos resultados financeiros.

Av. Dr. Gastão Vidigal, 851 – sl. 04, Jardim Aclimação, Maringá-PR.

(44) 3225-9433 | contato@auxiliaconsultores.com.br



VI. CRONOGRAMA PROCESSUAL

Data Prevista	Data da Ocorrência	Evento	Mov.	Lei nº 11.101/2005
	17/08/2023	Ajuizamento do pedido de RJ	1	-
	05/10/2023	Deferimento do Processamento da RJ	27	Art. 52
	19/06/2024	Termo de Compromisso da Administradora Judicial	164	Art. 33
	06/11/2023	Envio de correspondência aos Credores		Art. 22, I, a
	12/12/2023	Publicação de Edital: Deferimento do Processamento da RJ com lista de credores		Art. 52, § 1º
	29/01/2024	Prazo final para apresentação das Habilitações/Divergências administrativas		Art. 7º, § 1º
	15/12/2024 06/05/2024	Apresentação do Plano de Recuperação Judicial	76 134.24	Art. 53
	14/03/2024	Apresentação da Relação de Credores do AJ	94	Art. 7º, § 2º
	24/07/2024	Publicação do Edital: Lista de Credores do AJ	179	Art. 7º, § 2º
	05/08/2024	Prazo final para apresentação das Impugnações Judiciais		Art. 8º
	24/07/2024	Publicação do Edital: Aviso do PRJ	179	Art. 53
	26/08/2024	Prazo final para apresentação de objeções ao Plano de Recuperação Judicial		Art. 55

Av. Dr. Gastão Vidigal, 851 – sl. 04, Jardim Aclimação, Maringá-PR.

(44) 3225-9433 | contato@auxiliaconsultores.com.br



		Publicação do Edital: Convocação AGC		Art. 36
29/11/2024		Assembleia Geral de Credores - 1ª Convocação		Art. 37
13/12/2024		Assembleia Geral de Credores - 2ª Convocação		Art. 37
	02/04/2024 ²	Encerramento do Período de Suspensão	200	Art. 6º, § 4º

VII. CONCLUSÃO

Sendo o que tinha a relatar para o momento, a Administração Judicial permanece à inteira disposição deste d. Juízo, bem como de todos os interessados para prestar quaisquer outros esclarecimentos que porventura se fizerem necessários.

Maringá, 18 de outubro de 2024.

AUXILIA CONSULTORES LTDA.
Henrique Cavalheiro Ricci | OAB/PR 35.939

² O pedido apresentado pelas Devedoras pela prorrogação do prazo de suspensão (seq. 95) foi indeferido pelo juízo, conforme item 2 da decisão de seq. 200.

Av. Dr. Gastão Vidigal, 851 – sl. 04, Jardim Aclimação, Maringá-PR.

(44) 3225-9433 | contato@auxiliaconsultores.com.br

