

# RELATÓRIO MENSAL DE ATIVIDADES

Competência: setembro e outubro | 2024

Incidente nº. 0026794-49.2024.8.16.0017

Distribuído por dependência ao processo de recuperação judicial n.º 0024093-52.2023.8.16.0017, ajuizado por **J. F. Distribuidora de Carnes Ltda.** e por **J. O. F. Carnes Nobres Ltda.**, em trâmite perante a 3ª Vara Cível e Empresarial Regional de Maringá, Estado do Paraná.



## ÍNDICE

<b>I. ESCOPO DO PRESENTE TRABALHO .....</b>	<b>3</b>
<b>II. ESTRUTURA DA DEVEDORA E QUADRO DE COLABORADORES .....</b>	<b>3</b>
<b>III. COMPOSIÇÃO DO PASSIVO SUJEITO.....</b>	<b>5</b>
<b>IV. INFORMAÇÕES OPERACIONAIS.....</b>	<b>5</b>
<b>V. INFORMAÇÕES E ANÁLISES CONTÁBEIS-FINANCEIRAS.....</b>	<b>7</b>
a) J. O. F. Carnes Nobres Ltda.: .....	8
b) J.F. Distribuidora de Carnes Ltda.: .....	17
<b>VI. CRONOGRAMA PROCESSUAL.....</b>	<b>25</b>
<b>VII. ENCERRAMENTO .....</b>	<b>27</b>

Av. Dr. Gastão Vidigal, 851 – sl. 04, Jardim Aclimação, Maringá-PR.

(44) 3225-9433 | contato@auxiliaconsultores.com.br



## I. ESCOPO DO PRESENTE TRABALHO

Trata-se o presente documento de Relatório Mensal de Atividade, elaborado nos termos do art. 22, II, “c” e “h”, da Lei 11.101/2005, lastreado na documentação contábil e financeira fornecida pelas devedoras **J. F. Distribuidora de Carnes Ltda.** e **J. O. F. Carnes Nobres Ltda.**, cujos objetos sociais consistem, em suma: (i) na compra de suínos já abatidos; (ii) na comercialização de carcaças suínas para grandes redes de supermercados, restaurantes e açougues; e, (iii) na manipulação das carcaças suínas, a fim de realizar a separação dos cortes para revenda.

## II. ESTRUTURA DA DEVEDORA E QUADRO DE COLABORADORES

A estrutura societária e administrativa do grupo no mês de **setembro e outubro/24** contou com a seguinte composição:

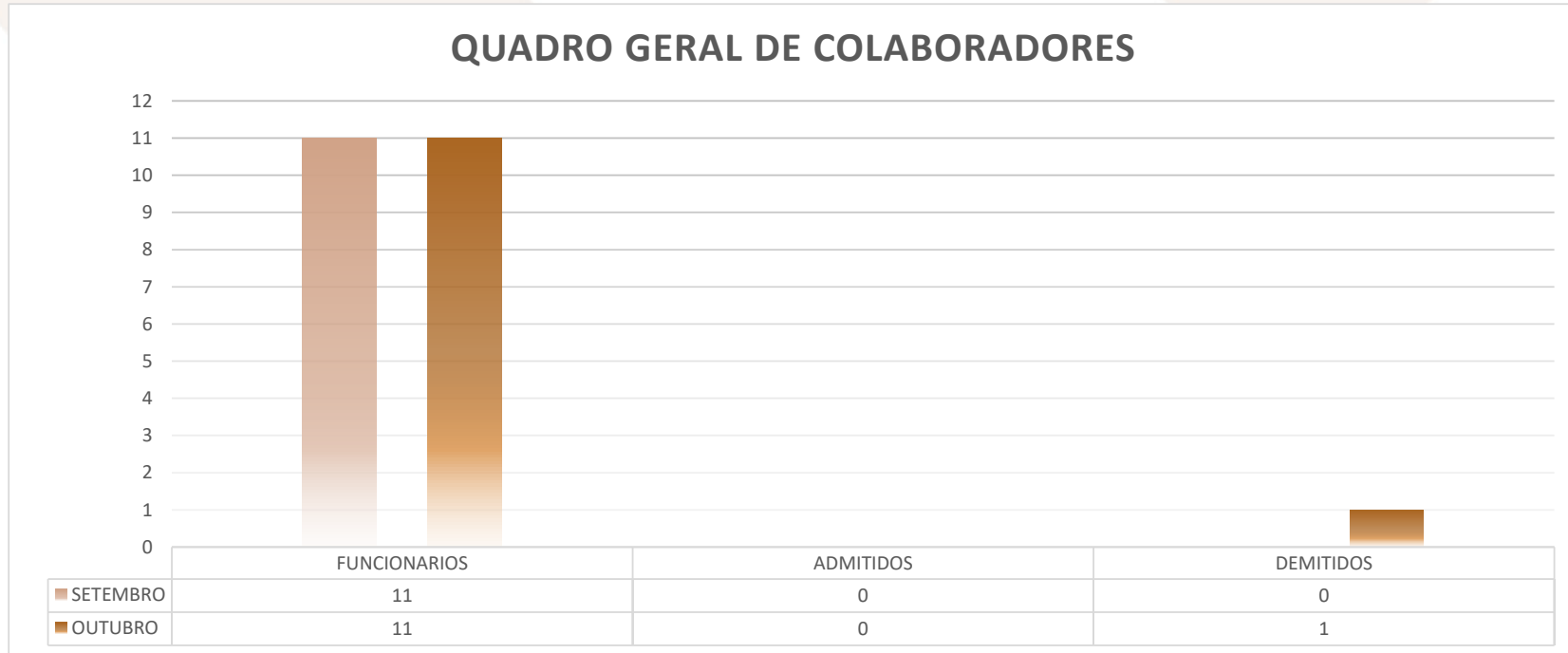
DEVEDORA	ENDEREÇO FORMAL	ENDEREÇO REAL	ADMINISTRADOR FORMAL	FILIAIS
J.F.	Av. Carmem Miranda, n. 2343, Jd. Cidade Alta, Maringá/PR	Av. Carmem Miranda, n. 2343, Jd. Cidade Alta, Maringá/PR	Fabiana Giselle Ticianel Vilas Boas	Não
J.O.F.	Av. Rio Branco, n. 110, Jd. Independência III, Sarandi/PR		Johann Faber da Silva Vilas Boas	Não

Av. Dr. Gastão Vidigal, 851 – sl. 04, Jardim Aclimação, Maringá-PR.

(44) 3225-9433 | contato@auxiliaconsultores.com.br



Constata-se, ademais, que no mês de **outubro/24** o grupo manteve o quadro de 11 funcionários formalmente registrados (CLT), existindo o registro de uma demissão (CLT):



Av. Dr. Gastão Vidigal, 851 – sl. 04, Jardim Aclimação, Maringá-PR.

(44) 3225-9433 | contato@auxiliaconsultores.com.br



### III. COMPOSIÇÃO DO PASSIVO SUJEITO

A situação do passivo ora apresentada decorre da verificação de crédito realizada pela Administração Judicial com fulcro no art. 7º, §2º da Lei 11.101/2005, cujo resultado encontra-se à seq. 170 dos autos.

CLASSE	TOTAL
Classe I - Trabalhista	R\$ 0,00
Classe II - Garantia Real	R\$ 1.466.351,95
Classe III - Quirografária	R\$ 3.456.959,53
Classe IV – ME e EPP	R\$ 188.064,62
<b>R\$ 5.111.376,10</b>	

### IV. INFORMAÇÕES OPERACIONAIS

*Competências de setembro e outubro/2024*

Por meio da visita técnica realizada no dia 30.10.2024, foram obtidos dados a respeito do operacional das Devedoras no mês de outubro/24.

Como receita bruta, foi informado que neste último mês a JF Distribuidora atingiu de R\$ 67.212,88, o que representa um crescimento de R\$ 21.061,53 em relação ao mês de setembro. Esse aumento é explicado pela venda de 560 quilos a mais do que no mês anterior.

Av. Dr. Gastão Vidigal, 851 – sl. 04, Jardim Aclimação, Maringá-PR.

(44) 3225-9433 | contato@auxiliaconsultores.com.br



A J.O.F registrou um faturamento bruto de R\$ 1.431.884,30, o que representa um crescimento de R\$ 88.810,32 em comparação ao mês de setembro de 2024. Esse aumento ocorreu devido ao repasse do custo do suíno, que foi acrescentado ao preço de venda. Além disso, houve um aumento sobre as vendas, superior de 2.090,84 quilos em relação ao mês anterior.

No que diz respeito aos custos e despesas operacionais, a J.O.F reportou um valor de R\$ 1.340.651,44, enquanto a J.F apontou R\$ 112.972,31.

O total de unidades vendidas pelas Devedoras foi de 106.700 para a J.O.F e 5.765 para a J.F. Como os produtos são perecíveis, a produção é feita conforme os pedidos, portanto, as quantidades vendidas são equivalentes. Além disso, houve uma devolução de 140 quilos à J.O.F, relacionada a um desacordo comercial pela quebra de peso no momento da entrega do produto ao cliente.

Ao serem indagadas sobre os desafios operacionais, as Devedoras destacaram que a crescente inadimplência é o principal obstáculo enfrentado. Além disso, enfatizaram que a acentuada elevação dos preços dos suínos registrada em outubro de 2024 leva o consumidor final a reduzir o consumo ou a fazer especulações na hora das compras. Outro aspecto alegado é a concorrência por parte dos frigoríficos, que vendem tanto para as distribuidoras quanto para os clientes com os quais as Devedoras trabalham, somado à dificuldade de fluxo de caixa para realizar compras a preços e prazos mais vantajosos, como informado pelas Devedoras.

No que toca aos lançamentos contábeis analisados, chamou a atenção da Administração Judicial três situações, que, após indagarmos a respeito, obtivemos a seguinte resposta:

Av. Dr. Gastão Vidigal, 851 – sl. 04, Jardim Aclimação, Maringá-PR.

(44) 3225-9433 | contato@auxiliaconsultores.com.br



*"O Johann recebeu 3 transferências, cujos valores diferem do que está registrado em sua folha de pagamento. Qual seria a explicação para essa discrepância? Apresentar documentos justificadores.*

**R: Com relação aos valores efetuados ao Johann, são referentes ao salário competência 08/2024 pago 05/09/2024, e adiantamento salarial competência 09/2024 pago dia 18/09/2024. "**

Por fim, colaciona-se abaixo registros fotográficos do dia da visita:



## **V. INFORMAÇÕES E ANÁLISES CONTÁBEIS-FINANCEIRAS**

Inicialmente, cumpre esclarecer que as informações ora relatadas foram fornecidas pelas Devedoras por meio da Escrituração Contábil, Contas e Demonstrativos Mensais, na forma do art. 52, IV, da LREF, respondendo estas por sua conformidade e genuinidade. Ainda, embora se trate de

Av. Dr. Gastão Vidigal, 851 – sl. 04, Jardim Aclimação, Maringá-PR.

(44) 3225-9433 | contato@auxiliaconsultores.com.br



recuperação judicial em regime de consolidação substancial, as Devedoras possuem regimes contábeis próprios, sendo, por este motivo, discriminadas individualmente, na forma dos itens subsequentes.

a) J. O. F. Carnes Nobres Ltda.:

**ATIVO:** No que toca ao ativo da Devedora em análise, cujo saldo total no mês de **setembro de 2024** foi de R\$ 7,86 milhões, a evolução entre os meses de julho, agosto e **setembro de 2024**, pode ser melhor identificada na tabela abaixo, subdividida entre o (i) ativo circulante e o (ii) ativo não circulante:

BALANÇO PATRIMONIAL (Valores expresso em milhares de reais)	jul/24			ago/24			set/24		
	R\$	AV	AH	R\$	AV	AH	R\$	AV	AH
<b>ATIVO</b>	<b>9.371,82</b>	<b>100,0%</b>	<b>0,0%</b>	<b>7.858,10</b>	<b>100,0%</b>	<b>-16,2%</b>	<b>7.865,69</b>	<b>100,0%</b>	<b>0,1%</b>
<b>ATIVO CIRCULANTE</b>	<b>5.831,95</b>	<b>62,2%</b>	<b>0,0%</b>	<b>4.349,34</b>	<b>55,3%</b>	<b>-25,4%</b>	<b>5.672,48</b>	<b>72,1%</b>	<b>30,4%</b>
Caixa e Equivalente de Caixa	389,13	4,2%	0,0%	320,85	4,1%	-17,5%	269,97	3,4%	-15,9%
Clientes (Duplicatas a Receber)	647,99	6,9%	0,0%	808,09	10,3%	24,7%	867,61	11,0%	7,4%
Outros Créditos	3.633,82	38,8%	0,0%	2.163,10	27,5%	-40,5%	3.531,33	44,9%	63,3%
Estoques	1.161,00	12,4%	0,0%	1.057,29	13,5%	-8,9%	1.003,58	12,8%	-5,1%
<b>ATIVO NÃO CIRCULANTE</b>	<b>3.539,87</b>	<b>37,8%</b>	<b>0,0%</b>	<b>3.508,77</b>	<b>44,7%</b>	<b>-0,9%</b>	<b>2.193,21</b>	<b>27,9%</b>	<b>-37,5%</b>
Outros Créditos	1.300,00	13,9%	0,0%	1.300,00	16,5%	0,0%	-	0,0%	-100,0%
Despesas Antecipadas	1.524,89	16,3%	0,0%	1.524,89	19,4%	0,0%	1.524,89	19,4%	0,0%
Imobilizados operacional	714,98	7,6%	0,0%	683,88	8,7%	-4,4%	668,33	8,5%	-2,3%

Fonte: Balanços Patrimoniais e Balancetes de Verificação fornecidos pela Recuperanda

Av. Dr. Gastão Vidigal, 851 – sl. 04, Jardim Aclimação, Maringá-PR.

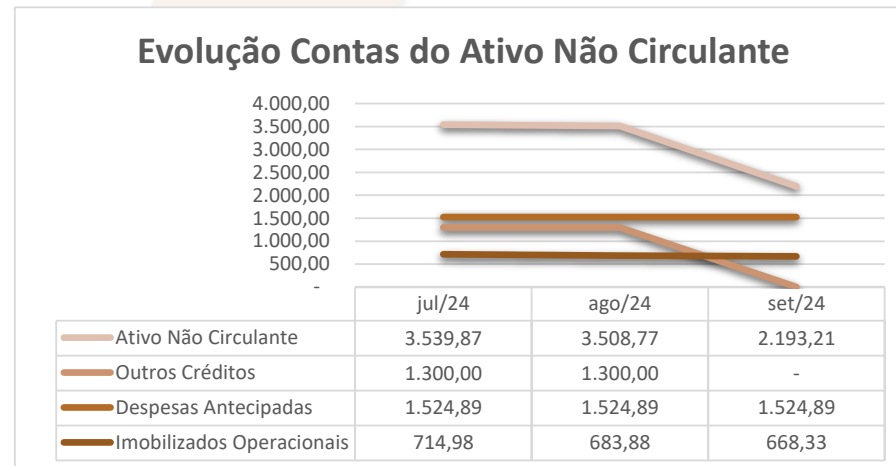
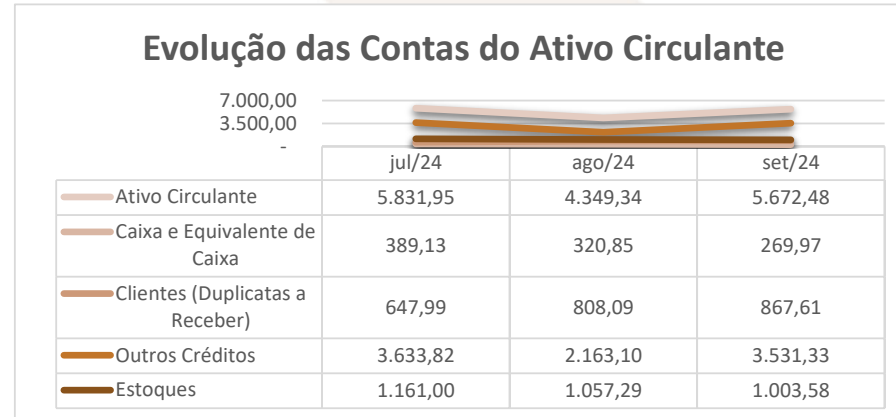
(44) 3225-9433 | contato@auxiliaconsultores.com.br





Graficamente, a evolução do (i) ativo circulante, cujo saldo total no mês de **setembro de 2024** foi de R\$ 5,67 milhões, poderá ser melhor visualizada no esquema ao lado, o qual engloba as principais contas que o compõem, quais sejam: a) *Caixa e equivalentes de caixa*, onde estão relacionadas as contas correntes bancárias da Devedora e as aplicações financeiras; b) *Clientes*, representada pelas duplicatas a receber; c) *Estoque*; e, d) *Outros créditos*.

Já o (ii) ativo não circulante, que no mês de **setembro de 2024** apresentou saldo total de R\$ 2,19 milhões, está composto pelo a) *imobilizado operacional*, representado por bens e direitos que a Devedora adquiriu para manter suas atividades; b) *Outros créditos*, composto pela conta “adiantamento a sócio”; e c) *Despesas antecipadas*, representada por encargos financeiros oriundos de empréstimos fornecidos por instituições financeiras:



Av. Dr. Gastão Vidigal, 851 – sl. 04, Jardim Aclimação, Maringá-PR.

(44) 3225-9433 | contato@auxiliaconsultores.com.br



**PASSIVO:** No que toca ao passivo da Devedora em análise, cujo saldo total no mês de **setembro de 2024** foi de R\$ 7,86 milhões, a evolução entre os meses de julho, agosto e **setembro de 2024** pode ser melhor identificada na tabela abaixo, subdividida entre o (i) passivo circulante; (ii) passivo não circulante; e, (iii) patrimônio líquido:

BALANÇO PATRIMONIAL (Valores expresso em milhares de reais)	jul/24			ago/24			set/24		
	R\$	AV	AH	R\$	AV	AH	R\$	AV	AH
<b>PASSIVO</b>	<b>9.371,82</b>	<b>100,0%</b>	<b>-0,1%</b>	<b>7.858,10</b>	<b>100,0%</b>	<b>-16,2%</b>	<b>7.865,69</b>	<b>100,0%</b>	<b>0,1%</b>
<b>PASSIVO CIRCULANTE</b>	<b>2.702,06</b>	<b>28,8%</b>	<b>0,4%</b>	<b>2.308,30</b>	<b>29,4%</b>	<b>-14,6%</b>	<b>2.296,61</b>	<b>29,2%</b>	<b>-0,5%</b>
Fornecedores	2.208,42	23,6%	0,6%	2.283,10	29,1%	3,4%	2.269,18	28,8%	-0,6%
Obrigações tributárias	0,66	0,0%	8,1%	0,63	0,0%	-5,4%	2,17	0,0%	245,6%
Obrigações Trabalhistas e Previdenciárias	5,14	0,1%	-6,2%	0,12	0,0%	-97,7%	0,12	0,0%	0,0%
Outras Obrigações	487,83	5,2%	0,0%	24,45	0,3%	-95,0%	25,13	0,3%	2,8%
<b>PASSIVO NÃO CIRCULANTE</b>	<b>6.842,85</b>	<b>73,0%</b>	<b>0,0%</b>	<b>6.842,85</b>	<b>87,1%</b>	<b>0,0%</b>	<b>6.842,85</b>	<b>87,0%</b>	<b>0,0%</b>
Empréstimos e Financiamentos	818,49	8,7%	0,0%	818,49	10,4%	0,0%	818,49	10,4%	0,0%
Plano de Recuperação Judicial	6.016,08	64,2%	0,0%	6.016,08	76,6%	0,0%	6.016,08	76,5%	0,0%
Outras Obrigações	8,29	0,1%	0,0%	8,29	0,1%	0,0%	8,29	0,1%	0,0%
<b>PATRIMÔNIO LÍQUIDO</b>	<b>- 173,09</b>	<b>-1,8%</b>	<b>11,4%</b>	<b>- 1.293,05</b>	<b>-16,5%</b>	<b>647,0%</b>	<b>- 1.273,77</b>	<b>-16,2%</b>	<b>-1,5%</b>
Capital Social	100,00	1,1%	0,0%	100,00	1,3%	0,0%	100,00	1,3%	0,0%
Prejuízos Acumulados	- 273,09	-2,9%	6,9%	- 1.393,05	-17,7%	410,1%	- 1.373,77	-17,5%	-1,4%

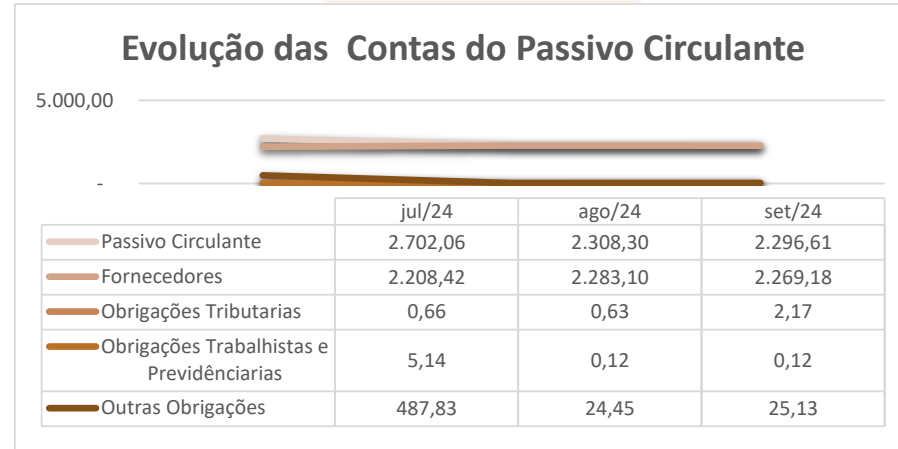
Fonte: Balanços Patrimoniais e Balancetes de Verificação fornecidos pela Recuperanda

Av. Dr. Gastão Vidigal, 851 – sl. 04, Jardim Aclimação, Maringá-PR.

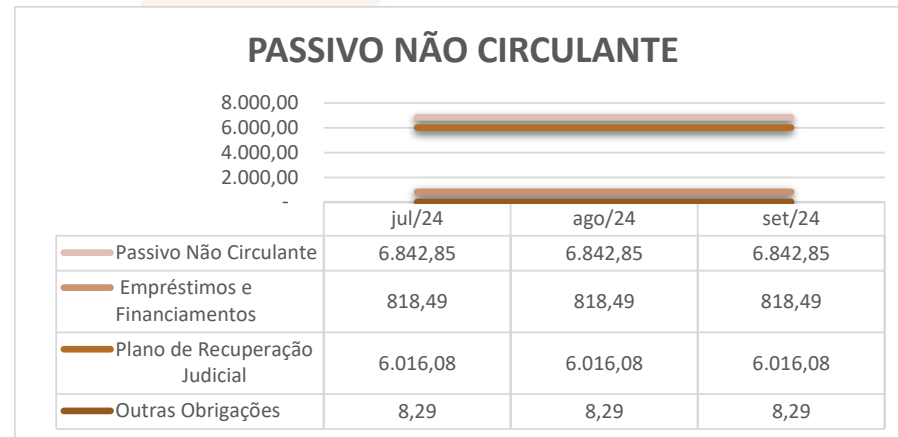
(44) 3225-9433 | contato@auxiliaconsultores.com.br



Graficamente, a evolução do (i) passivo circulante, cujo saldo total no mês de **setembro de 2024** foi R\$ 2,29 milhões, poderá ser melhor visualizada no esquema ao lado, o qual engloba as principais contas que o compõem, quais sejam: a) *Empréstimos e financiamentos*; b) *Fornecedores*; c) *Obrigações fiscais*, representadas pelo débito tributário que a Devedora possui junto ao fisco Federal, Municipal e sindicatos; d) *Obrigações trabalhistas e previdenciárias*; e, e) *Outras obrigações*.



Ainda, o (ii) passivo não circulante, que no mês de **setembro de 2024** apresentou saldo total de R\$ 6,84 milhões, está composto pelas contas: a) *empréstimos e financiamentos*; b) *plano de recuperação judicial*; e, c) *outras obrigações*:

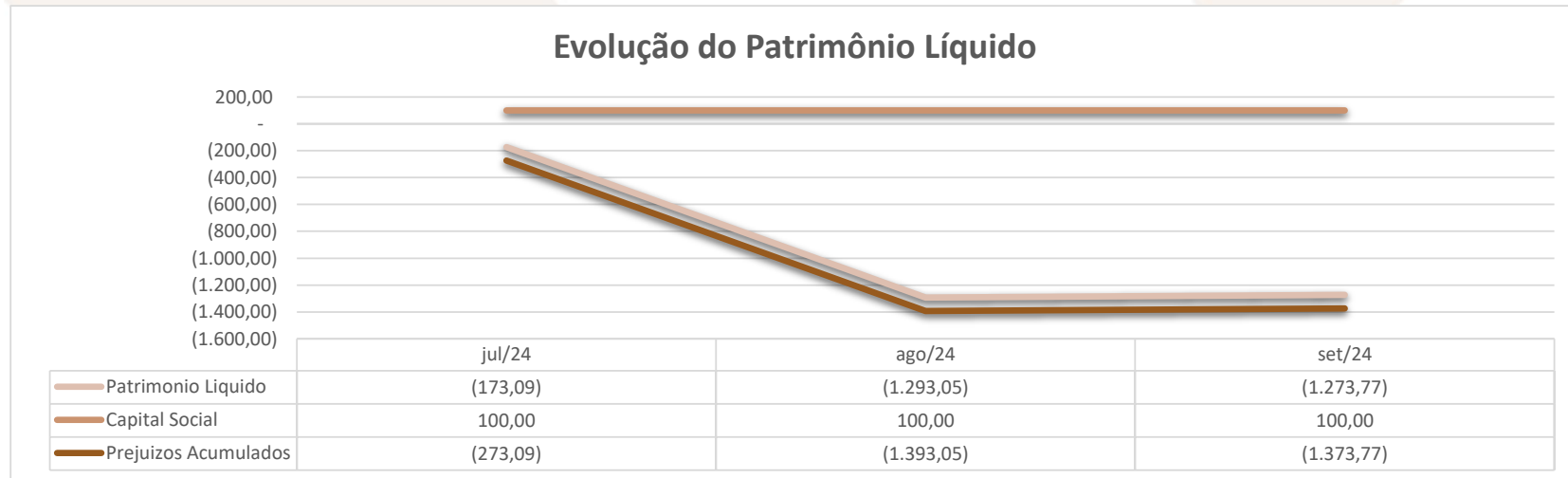


Av. Dr. Gastão Vidigal, 851 – sl. 04, Jardim Aclimação, Maringá-PR.

(44) 3225-9433 | contato@auxiliaconsultores.com.br



Já o (ii) patrimônio líquido, que no mês de **setembro de 2024** apresentou saldo total de R\$ 1,27 milhão negativo, está composto pelas contas:  
 a) *Capital social*, formada por recursos que os sócios cotistas integralizaram na empresa; e, b) *Prejuízo acumulado*, representada pelos resultados que a Devedora vem apurando desde a sua constituição, descontados os lucros distribuídos. Veja-se o esquema abaixo:



Av. Dr. Gastão Vidigal, 851 – sl. 04, Jardim Aclimação, Maringá-PR.

(44) 3225-9433 | contato@auxiliaconsultores.com.br



**DEMONSTRAÇÃO DE RESULTADO DO EXERCÍCIO “DRE”:** Quanto a “DRE” da Devedora em análise, formado por (i) receita operacional bruta; (ii) custos totais; e, (iii) lucro ou prejuízo do período, sua evolução entre os meses de julho, agosto e **setembro de 2024** pode ser melhor identificada na tabela abaixo:

DEMONSTRATIVO DE RESULTADO (Valores expresso em milhares de reais)	jul/24			ago/24			set/24		
	R\$	AV	AH	R\$	AV	AH	R\$	AV	AH
Receita Operacional Bruta	1.416,35	100,0%	28,75%	1.407,45	100,0%	-0,63%	1.341,95	100,0%	-4,65%
Deduções	-93,67	-6,6%	24,71%	-90,95	-6,5%	-2,90%	-87,41	-6,5%	-3,89%
<b>RECEITA LIQUIDA</b>	<b>1.322,68</b>	<b>93,4%</b>	<b>29,05%</b>	<b>1.316,50</b>	<b>93,5%</b>	<b>-0,47%</b>	<b>1.254,53</b>	<b>93,5%</b>	<b>-4,71%</b>
Custos dos Produtos e Mercadorias Vendidas	-1.239,49	-87,5%	30,50%	-1.233,89	-87,7%	-0,45%	-1.178,93	-87,9%	-4,45%
<b>RESULTADO BRUTO</b>	<b>83,18</b>	<b>5,9%</b>	<b>10,68%</b>	<b>82,61</b>	<b>5,9%</b>	<b>-0,69%</b>	<b>75,60</b>	<b>5,6%</b>	<b>-8,49%</b>
<b>Despesas Operacionais</b>	<b>-91,28</b>	<b>-6,4%</b>	<b>-1,69%</b>	<b>-113,78</b>	<b>-8,1%</b>	<b>24,65%</b>	<b>-90,45</b>	<b>-6,7%</b>	<b>-20,50%</b>
Administrativas	-77,86	-5,5%	-2,43%	-100,97	-7,2%	29,69%	-75,91	-5,7%	-24,82%
Depreciação e Amortização	-15,55	-1,1%	0,00%	-15,55	-1,1%	0,00%	-15,55	-1,2%	0,00%
Resultado Financeiro	-2,66	-0,2%	116,38%	-5,18	-0,4%	94,34%	-1,31	-0,1%	-74,66%
Outras Receitas	4,79	0,3%	28,54%	7,91	0,6%	65,13%	2,32	0,2%	-70,65%
<b>RESULTADO ANTES IRPJ E CSLL</b>	<b>-8,10</b>	<b>-0,6%</b>	<b>-54,24%</b>	<b>-31,17</b>	<b>-2,2%</b>	<b>285,01%</b>	<b>-14,85</b>	<b>-1,1%</b>	<b>-52,35%</b>
Provisão CSLL	0,00	0,0%	0,00%	0,00	0,0%	0,00%	0,00	0,0%	0,00%
Provisão IRPJ	0,00	0,0%	0,00%	0,00	0,0%	0,00%	0,00	0,0%	0,00%
<b>RESULTADO DO EXERCÍCIO</b>	<b>-8,10</b>	<b>-0,6%</b>	<b>-54,24%</b>	<b>-31,17</b>	<b>-2,2%</b>	<b>285,01%</b>	<b>-14,85</b>	<b>-1,1%</b>	<b>-52,35%</b>
<b>EBITDA</b>	<b>10,12</b>	<b>0,7%</b>	<b>-1210,74%</b>	<b>-10,45</b>	<b>-0,7%</b>	<b>-203,24%</b>	<b>2,01</b>	<b>0,1%</b>	<b>-119,24%</b>

Fonte: Balanços Patrimoniais e Balancetes de Verificação fornecidos pela Recuperanda

Av. Dr. Gastão Vidigal, 851 – sl. 04, Jardim Aclimação, Maringá-PR.

(44) 3225-9433 | contato@auxiliaconsultores.com.br

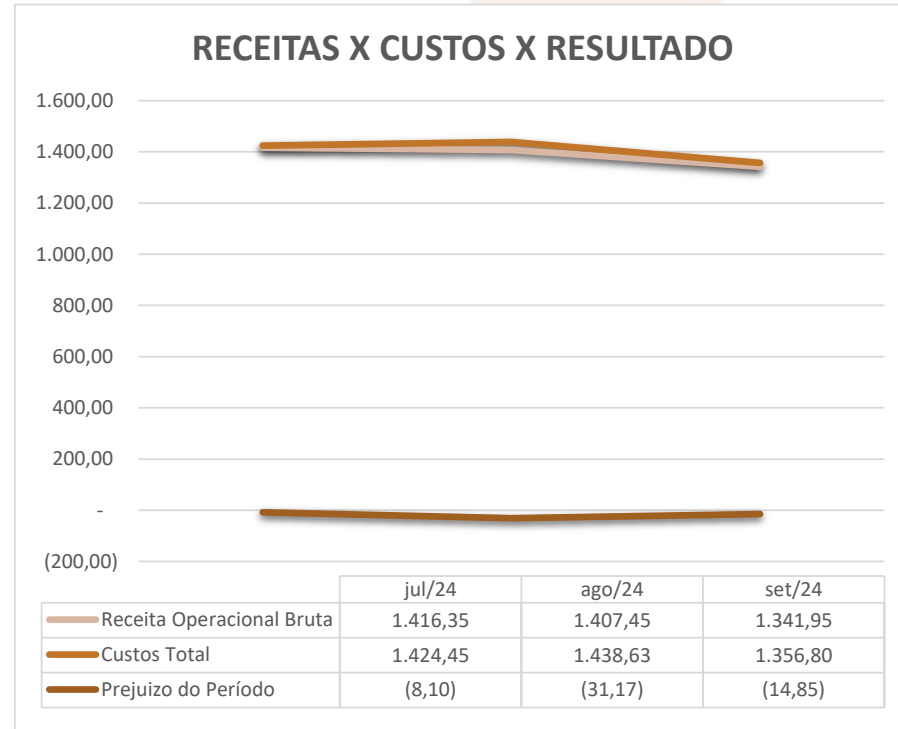


Para melhor exemplificar os saldos das contas que compõem o “DRE”, apresenta-se, abaixo, a evolução gráfica dos saldos nos meses de julho, agosto e **setembro de 2024**:

(i) Receita operacional bruta: Referida conta representa todos os recursos provenientes do serviço prestado pela Devedora e, no mês de **setembro/24**, totalizou R\$ 1,34 milhão.

(ii) Custos totais: Trata-se da soma de todos os custos necessários para a geração da receita operacional bruta, nela são incluídos os materiais aplicados na prestação de serviços, impostos, despesas administrativas e tributárias, resultados financeiros e provisões para IRPJ e CSLL. No mês de **setembro/24** o custo total foi de R\$ 1,35 milhão.

(iii) Prejuízo do período: É o resultado apurado em cada exercício, quando as receitas são maiores que os custos totais, tem-se lucro, quando as receitas são menores que os custos totais, tem-se prejuízo. No mês de **setembro/24** a Devedora apresentou prejuízo no valor R\$ 14,85 mil.



Av. Dr. Gastão Vidigal, 851 – sl. 04, Jardim Aclimação, Maringá-PR.

(44) 3225-9433 | contato@auxiliaconsultores.com.br

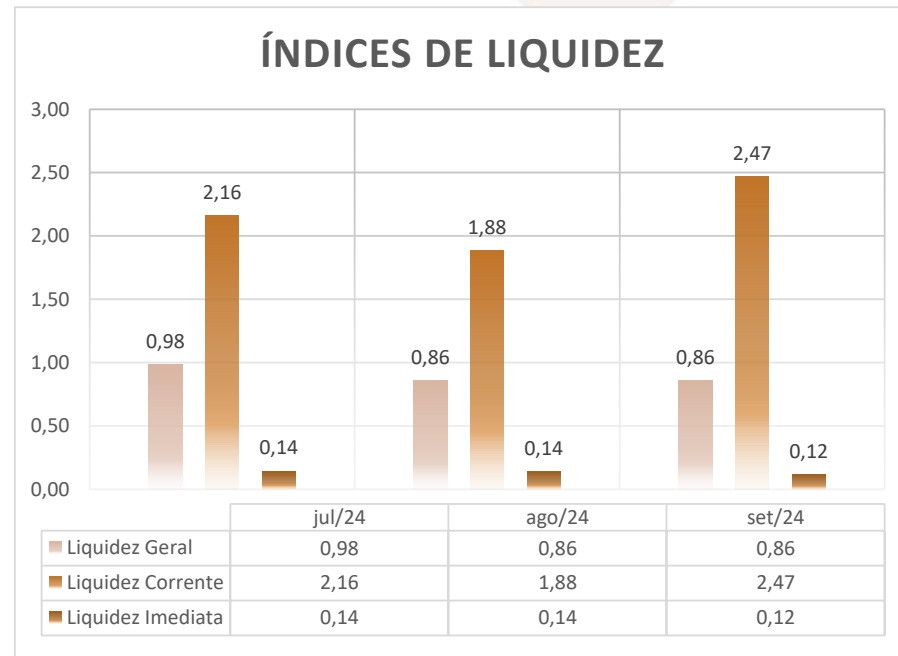


**ÍNDICE DE LIQUIDEZ:** No que se refere ao índice de liquidez da Devedora em análise, o qual corresponde a um indicador financeiro que revela o recurso disponível pela Devedora para quitar as obrigações com terceiros, nota-se que nos meses de julho, agosto e **setembro de 2024** foram apresentados os índices abaixo, subdivididos em (i) liquidez geral; (ii) liquidez corrente; e, (iii) liquidez imediata, conforme gráfico:

(i) Liquidez geral: 0,86 - é um indicador financeiro que demonstra a capacidade de pagamento da Devedora a longo prazo, assim, quanto maior for o índice de liquidez geral, melhor será a situação financeira da empresa.

(ii) Liquidez corrente: 2,47 - é um indicador financeiro que mostra a capacidade de uma empresa de quitar todas suas dívidas a curto prazo, ou seja, é a relação entre os valores previstos de entrada em caixa e também de saída, nesse caso, em um curto horizonte de tempo.

(iii) Liquidez imediata: 0,12 - é um indicador utilizado para mensurar a capacidade de uma empresa de arcar com as suas dívidas no momento imediato, ou seja, o capital disponível que pode ser utilizado imediatamente.

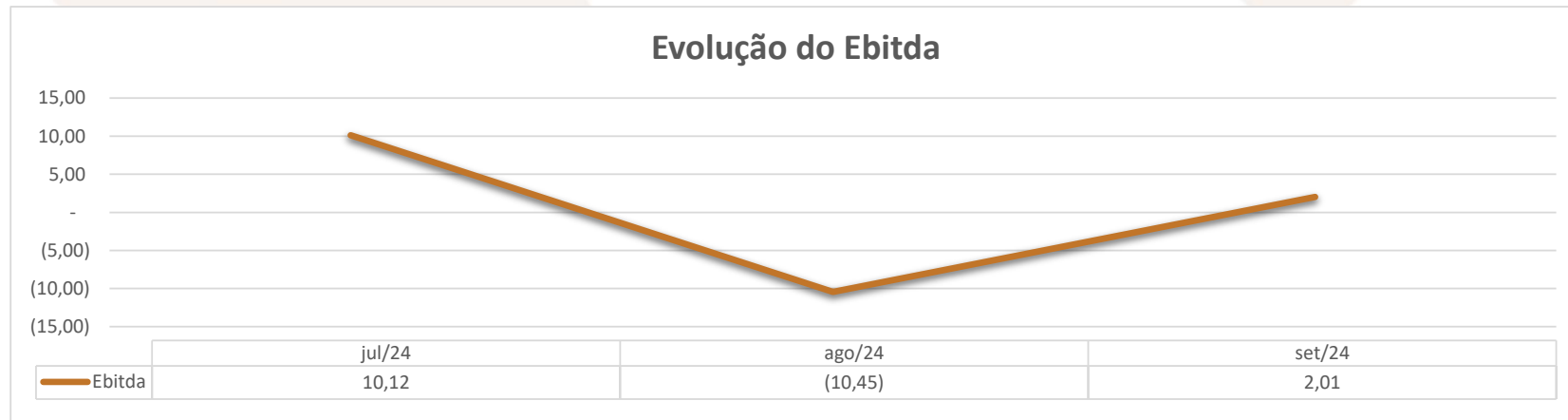


Av. Dr. Gastão Vidigal, 851 – sl. 04, Jardim Aclimação, Maringá-PR.

(44) 3225-9433 | contato@auxiliaconsultores.com.br



**EBITDA:** Este índice corresponde a quantidade de recursos que a empresa gera apenas em suas atividades principais, sem contar a rentabilidade de investimentos ou descontos de impostos, desta forma, quando a empresa apresenta EBITDA positivo, significa que a vida financeira da empresa está saudável, quando o EBITDA é negativo, significa que a empresa está passando por dificuldade financeira. No caso da Devedora em análise, em **setembro/24**, o EBITDA apresentado foi de R\$ 2,01 mil:



Em agosto de 2024, a Devedora apresentava saldo de R\$ 10,45 mil negativo, em setembro de 2024, passou para R\$ 2,01 mil, refletindo um aumento de R\$ 12,46 mil em relação ao período anterior. Esse aumento se deu principalmente pela redução de 5,68% nos custos totais.

Av. Dr. Gastão Vidigal, 851 – sl. 04, Jardim Aclimação, Maringá-PR.

(44) 3225-9433 | contato@auxiliaconsultores.com.br





b) J.F. Distribuidora de Carnes Ltda.:

**ATIVO:** No que toca ao ativo da Devedora em análise, cujo saldo total no mês de **setembro de 2024** foi de R\$ 1,10 milhão, a evolução entre os meses de julho, agosto e **setembro de 2024**, pode ser melhor identificada na tabela abaixo, subdividida entre o (i) ativo circulante e o (ii) ativo não circulante:

BALANÇO PATRIMONIAL (Valores expresso em milhares de reais)	jul/24			ago/24			set/24		
	R\$	AV	AH	R\$	AV	AH	R\$	AV	AH
<b>ATIVO</b>	<b>1.018,85</b>	<b>100,0%</b>	<b>-2,8%</b>	<b>1.076,20</b>	<b>100,0%</b>	<b>5,6%</b>	<b>1.105,00</b>	<b>100,0%</b>	<b>2,7%</b>
<b>ATIVO CIRCULANTE</b>	<b>437,65</b>	<b>43,0%</b>	<b>-5,3%</b>	<b>505,33</b>	<b>47,0%</b>	<b>15,5%</b>	<b>539,30</b>	<b>48,8%</b>	<b>6,7%</b>
Caixa e Equivalente de Caixa	6,32	0,6%	893,7%	1,61	0,1%	-74,5%	16,99	1,5%	953,9%
Clientes (Duplicatas a Receber)	56,64	5,6%	0,0%	36,19	3,4%	0,0%	24,90	2,3%	-31,2%
Outros Créditos	193,88	19,0%	0,0%	191,92	17,8%	0,0%	194,27	17,6%	1,2%
Estoques	43,71	4,3%	0,0%	138,51	12,9%	0,0%	166,04	15,0%	19,9%
Despesas Antecipadas	137,10	13,5%	0,0%	137,10	12,7%	0,0%	137,10	12,4%	0,0%
<b>ATIVO NÃO CIRCULANTE</b>	<b>581,20</b>	<b>57,0%</b>	<b>0,0%</b>	<b>570,87</b>	<b>53,0%</b>	<b>0,0%</b>	<b>565,70</b>	<b>51,2%</b>	<b>-0,9%</b>
Despesas Antecipadas	333,20	0,0%	0,0%	333,20	0,0%	0,0%	333,20	30,2%	0,0%
Imobilizados operacional	248,00	24,3%	0,0%	237,67	22,1%	0,0%	232,50	21,0%	-2,2%

Fonte: Balanços Patrimoniais e Balancetes de Verificação fornecidos pela Recuperanda

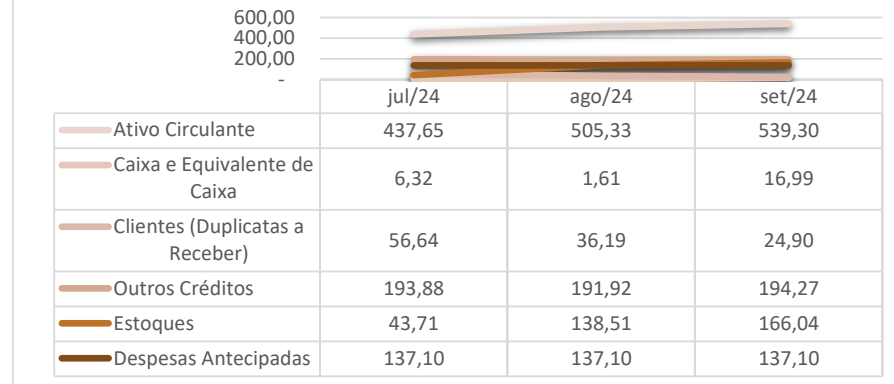
Av. Dr. Gastão Vidigal, 851 – sl. 04, Jardim Aclimação, Maringá-PR.

(44) 3225-9433 | contato@auxiliaconsultores.com.br



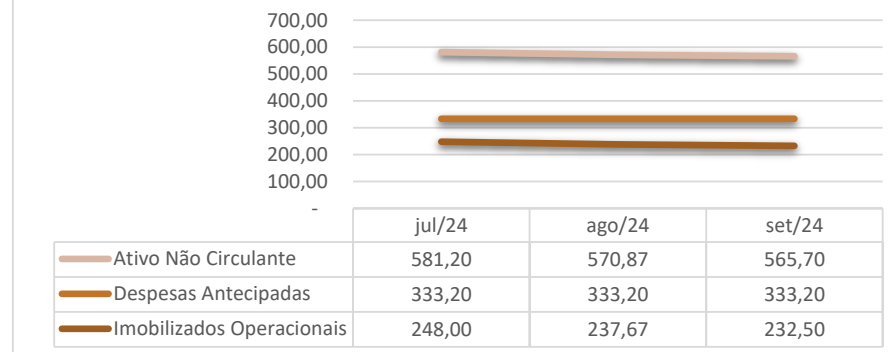
Graficamente, a evolução do (i) ativo circulante, cujo saldo total no mês de **setembro de 2024** foi de R\$ 539,30 mil, poderá ser melhor visualizada no esquema ao lado, o qual engloba as principais contas que o compõem, quais sejam: a) *Caixa e equivalentes de caixa*, onde estão relacionadas as contas correntes bancárias da Devedora e as aplicações financeiras; b) *Clientes*, representada pelas duplicatas a receber; c) *Estoque*; e, d) *Outros créditos*.

### Evolução das Contas do Ativo Circulante



Já o (ii) ativo não circulante, que no mês de **setembro de 2024** apresentou saldo total de R\$ 565,70 mil, está composto pelas contas: a) *Despesas antecipadas*, representada por encargos financeiros oriundos de empréstimos fornecidos por instituições financeiras; e, b) *imobilizado operacional*, conta formada por bens e direitos que a Devedora adquiriu para manter suas atividades:

### Ativo Não Circulante



Av. Dr. Gastão Vidigal, 851 – sl. 04, Jardim Aclimação, Maringá-PR.

(44) 3225-9433 | contato@auxiliaconsultores.com.br



**PASSIVO:** quanto ao passivo da Devedora em análise, cujo saldo total no mês de **setembro de 2024** foi de R\$ 1,10 milhão, a evolução entre os meses de julho, agosto e **setembro de 2024** pode ser melhor identificada na tabela abaixo, subdividida entre o (i) passivo circulante; (ii) passivo não circulante; e, (iii) patrimônio líquido:

BALANÇO PATRIMONIAL (Valores expresso em milhares de reais)	jul/24			ago/24			set/24		
	R\$	AV	AH	R\$	AV	AH	R\$	AV	AH
<b>PASSIVO</b>	<b>1.018,85</b>	<b>100,0%</b>	<b>-2,9%</b>	<b>1.076,20</b>	<b>100,0%</b>	<b>5,6%</b>	<b>1.105,00</b>	<b>100,0%</b>	<b>2,7%</b>
<b>PASSIVO CIRCULANTE</b>	<b>295,11</b>	<b>29,0%</b>	<b>2,8%</b>	<b>403,33</b>	<b>37,5%</b>	<b>36,7%</b>	<b>1.828,42</b>	<b>165,5%</b>	<b>353,3%</b>
Empréstimos e Financiamentos	25,47	2,5%	41,4%	122,57	11,4%	381,2%	1.494,22	135,2%	1119,0%
Fornecedores	9,57	0,9%	-5,0%	7,90	0,7%	-17,5%	58,08	5,3%	635,2%
Obrigações tributárias	25,28	2,5%	20,4%	33,68	3,1%	33,2%	36,70	3,3%	9,0%
Obrigações Trabalhistas e Previdenciárias	22,28	2,2%	-12,7%	26,67	2,5%	19,7%	26,93	2,4%	1,0%
Outras Obrigações	212,50	20,9%	0,0%	212,50	19,7%	0,0%	212,50	19,2%	0,0%
<b>PASSIVO NÃO CIRCULANTE</b>	<b>2.659,37</b>	<b>261,0%</b>	<b>0,0%</b>	<b>2.670,03</b>	<b>248,1%</b>	<b>0,4%</b>	<b>1.280,44</b>	<b>115,9%</b>	<b>-52,0%</b>
Empréstimos e Financiamentos	1,47	0,1%	0,0%	1,47	0,1%	0,0%	1,47	0,1%	0,0%
Outras Obrigações	1.378,93	135,3%	0,1%	1.389,60	129,1%	0,8%	-	0,0%	-100,0%
Plano de Recuperação Judicial	1.278,96	125,5%	0,0%	1.278,96	118,8%	0,0%	1.278,96	115,7%	100,0%
<b>PATRIMÔNIO LÍQUIDO</b>	<b>-1.935,63</b>	<b>-190,0%</b>	<b>2,1%</b>	<b>- 1.997,16</b>	<b>-185,6%</b>	<b>3,2%</b>	<b>-2.003,86</b>	<b>-181,3%</b>	<b>0,3%</b>
Capital Social	100,00	9,8%	0,0%	100,00	9,3%	0,0%	100,00	9,0%	0,0%
Prejuízos Acumulados	-2.035,63	-199,8%	2,0%	- 2.097,16	-194,9%	3,0%	-2.103,86	-190,4%	0,3%

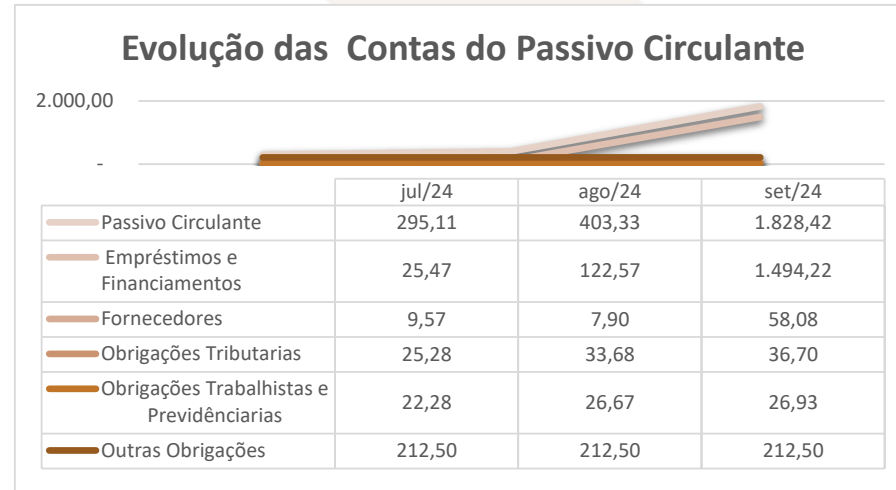
Fonte: Balanços Patrimoniais e Balançetes de Verificação fornecidos pela Recuperanda

Av. Dr. Gastão Vidigal, 851 – sl. 04, Jardim Aclimação, Maringá-PR.

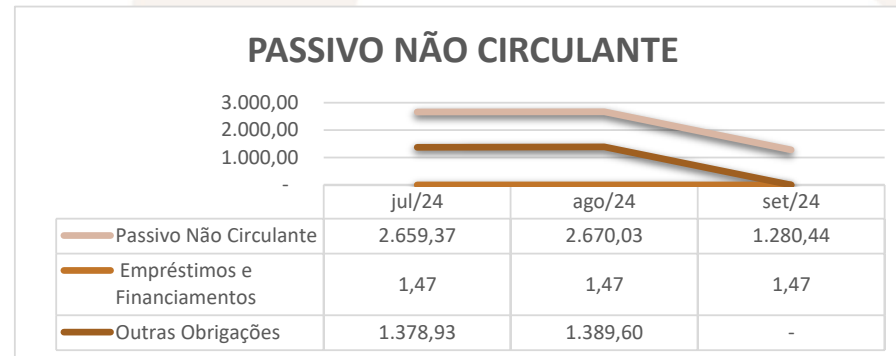
(44) 3225-9433 | contato@auxiliaconsultores.com.br



Graficamente, a evolução do (i) passivo circulante, cujo saldo total no mês de **setembro de 2024** foi R\$ 1,82 milhão, poderá ser melhor visualizada no esquema ao lado, o qual engloba as principais contas que o compõem, quais sejam: a) *Plano de recuperação judicial*; b) *Fornecedores*; c) *Obrigações fiscais*, representadas pelo débito tributário que a Devedora possui junto ao fisco Federal, Municipal e Estadual; d) *Obrigações trabalhistas e previdenciárias*; e, e) *Outras obrigações*.



Ainda, o (ii) passivo não circulante, que no mês de **setembro de 2024** apresentou saldo total de R\$1,28 milhão, está composto pelas contas a) *empréstimos e financiamentos*; e, b) *Outras obrigações*:



Av. Dr. Gastão Vidigal, 851 – sl. 04, Jardim Aclimação, Maringá-PR.

(44) 3225-9433 | contato@auxiliaconsultores.com.br



Já o (ii) patrimônio líquido, que no mês de **setembro de 2024** apresentou saldo total de R\$ 2,00 milhões negativo, está composto pelas contas:  
a) *Capital social*, formada por recursos que os sócios cotistas integralizaram na empresa; e, b) *Prejuízo acumulado*, representada pelos resultados que a Devedora vem apurando desde a sua constituição, descontados os lucros distribuídos. Veja-se o esquema ao lado:



Av. Dr. Gastão Vidigal, 851 – sl. 04, Jardim Aclimação, Maringá-PR.

(44) 3225-9433 | contato@auxiliaconsultores.com.br



**DEMONSTRAÇÃO DE RESULTADO DO EXERCÍCIO “DRE”:** Quanto a “DRE” da Devedora em análise, formado por (i) receita operacional bruta; (ii) custos totais; e, (iii) lucro ou prejuízo do período, sua evolução entre os meses de julho, agosto e **setembro de 2024** pode ser melhor identificada na tabela abaixo:

DEMONSTRATIVO DE RESULTADO (Valores expresso em milhares de reais)	jul/24			ago/24			set/24		
	R\$	AV	AH	R\$	AV	AH	R\$	AV	AH
Receita Operacional Bruta	62,14	100,0%	9,68%	58,84	100,0%	-5,31%	46,15	100,0%	-21,56%
Deduções	-4,37	-7,0%	5,89%	-4,09	-6,9%	-6,35%	-3,20	-6,9%	-21,74%
<b>RECEITA LIQUIDA</b>	<b>57,77</b>	<b>93,0%</b>	<b>9,97%</b>	<b>54,75</b>	<b>93,1%</b>	<b>-5,23%</b>	<b>42,95</b>	<b>93,1%</b>	<b>-21,55%</b>
Custos dos Produtos e Mercadorias Vendidas	-33,67	-54,2%	-22,52%	-37,23	-63,3%	10,59%	-30,88	-66,9%	-17,06%
<b>RESULTADO BRUTO</b>	<b>24,11</b>	<b>38,8%</b>	<b>165,38%</b>	<b>17,52</b>	<b>29,8%</b>	<b>-27,33%</b>	<b>12,07</b>	<b>26,2%</b>	<b>-31,09%</b>
<b>Despesas Operacionais</b>	<b>-53,54</b>	<b>-86,2%</b>	<b>11,47%</b>	<b>-49,62</b>	<b>-84,3%</b>	<b>-7,32%</b>	<b>-52,88</b>	<b>-114,6%</b>	<b>6,56%</b>
Administrativas	-47,83	-77,0%	10,46%	-44,25	-75,2%	-7,47%	-47,62	-103,2%	7,60%
Depreciação e Amortização	-5,17	-8,3%	0,00%	-5,17	-8,8%	0,00%	-5,17	-11,2%	0,00%
Resultado Financeiro	-0,62	-1,0%	521,03%	-0,21	-0,4%	-65,89%	-0,09	-0,2%	-56,23%
Outras Receitas	0,07	0,1%	100,00%	0,01	0,0%	100,00%	0,00	0,0%	-100,00%
<b>RESULTADO DO EXERCÍCIO</b>	<b>-29,43</b>	<b>-47,4%</b>	<b>-24,43%</b>	<b>-32,10</b>	<b>-54,6%</b>	<b>9,07%</b>	<b>-40,81</b>	<b>-88,4%</b>	<b>27,11%</b>
<b>EBITDA</b>	<b>-23,65</b>	<b>-38,1%</b>	<b>-29,78%</b>	<b>-26,73</b>	<b>-45,4%</b>	<b>13,01%</b>	<b>-35,55</b>	<b>-77,0%</b>	<b>33,00%</b>

Fonte: Balanços Patrimoniais e Balancetes de Verificação fornecidos pela Recuperanda

Av. Dr. Gastão Vidigal, 851 – sl. 04, Jardim Aclimação, Maringá-PR.

(44) 3225-9433 | contato@auxiliaconsultores.com.br

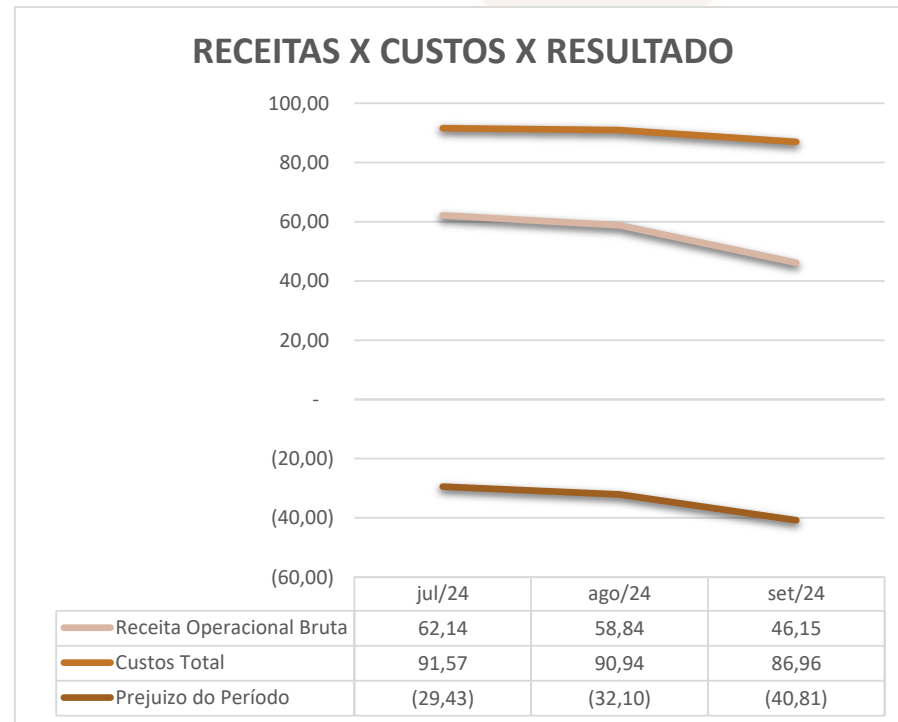


Para melhor exemplificar os saldos das contas que compõem o “DRE”, apresenta-se, abaixo, a evolução gráfica dos saldos nos meses de julho, agosto e **setembro de 2024**:

(i) Receita operacional bruta: Referida conta representa todos os recursos provenientes do serviço prestado pela Devedora e, no mês de **setembro/24**, totalizou R\$ 46,15 mil.

(ii) Custos totais: Trata-se da soma de todos os custos necessários para a geração da receita operacional bruta, nela são incluídos os materiais aplicados na prestação de serviços, impostos, despesas administrativas e tributárias, resultados financeiros e provisões para IRPJ e CSLL. No mês de **setembro/24** o custo total foi de R\$ 86,96 mil.

(iii) Prejuízo do período: É o resultado apurado em cada exercício, quando a receita é setembro que o custo total, tem-se lucro, quando a receita é menor que o custo total, tem-se prejuízo. No mês de **setembro/24** a Devedora apresentou prejuízo no valor R\$ 40,81 mil.



Av. Dr. Gastão Vidigal, 851 – sl. 04, Jardim Aclimação, Maringá-PR.

(44) 3225-9433 | contato@auxiliaconsultores.com.br

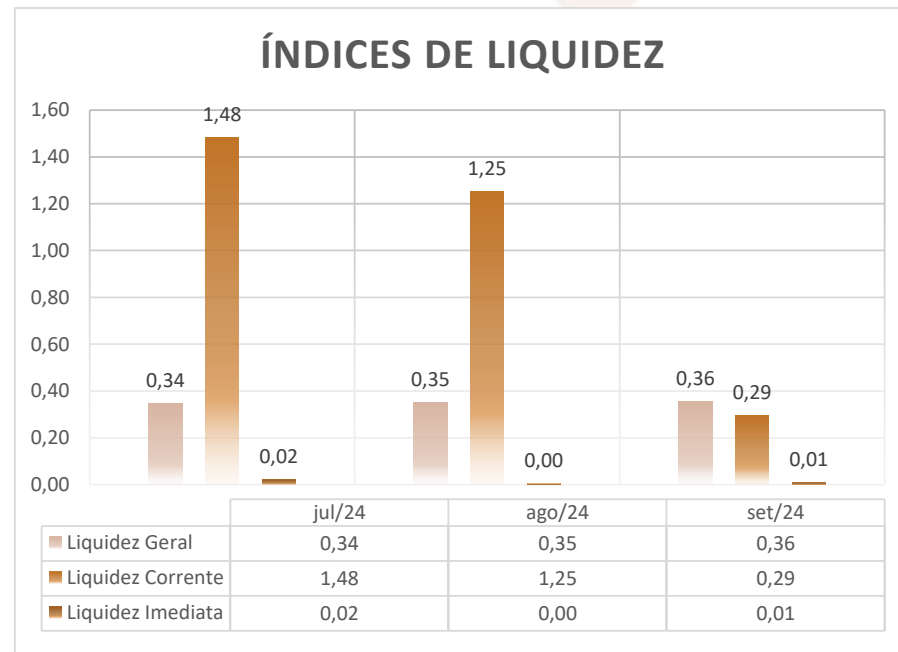


**ÍNDICE DE LIQUIDEZ:** No que se refere ao índice de liquidez da Devedora em análise, o qual corresponde a um indicador financeiro que revela o recurso disponível pela Devedora para quitar as obrigações com terceiros, nota-se que nos meses de julho, agosto e **setembro de 2024** foram apresentados os índices abaixo exemplificados, subdivididos em (i) liquidez geral; (ii) liquidez corrente; e, (iii) liquidez imediata, conforme gráfico:

(i) Liquidez geral: 0,36 - é um indicador financeiro que demonstra a capacidade de pagamento da Devedora a longo prazo, assim, quanto setembro for o índice de liquidez geral, melhor será a situação financeira da empresa.

(ii) liquidez corrente: 0,29 - é um indicador financeiro que mostra a capacidade de uma empresa de quitar todas suas dívidas a curto prazo, ou seja, é a relação entre os valores previstos de entrada em caixa e também de saída, nesse caso, em um curto horizonte de tempo.

(iii) liquidez imediata: 0,01 - é um indicador utilizado para mensurar a capacidade de uma empresa de arcar com as suas dívidas no momento imediato, ou seja, o capital disponível que pode ser utilizado imediatamente.



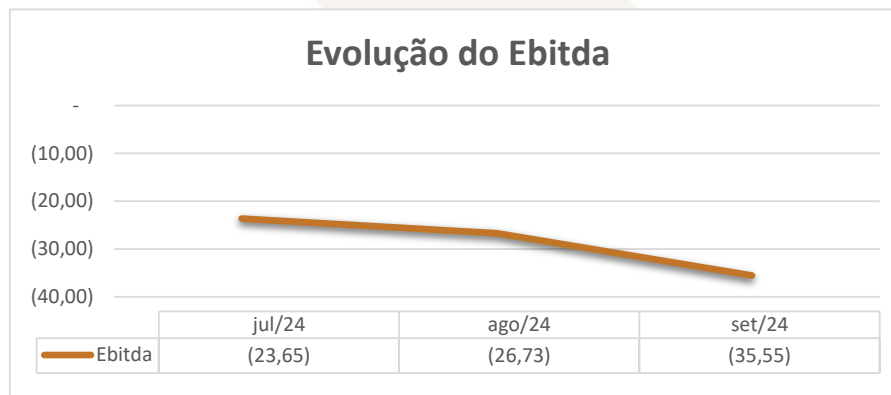
Av. Dr. Gastão Vidigal, 851 – sl. 04, Jardim Aclimação, Maringá-PR.

(44) 3225-9433 | contato@auxiliaconsultores.com.br





**EBITDA:** Este índice corresponde a quantidade de recursos que a empresa gera apenas em suas atividades principais, sem contar a rentabilidade de investimentos ou descontos de impostos, desta forma, quando a empresa apresenta EBITDA positivo, significa que a vida financeira da empresa está saudável, quando o EBITDA é negativo, significa que a empresa está passando por dificuldade financeira. No caso da Devedora em análise, em **setembro/24**, o EBITDA apresentado foi de R\$ 35,55 mil negativo:



Em agosto de 2024 apresentava saldo de R\$ 26,73 mil negativo, em setembro de 2024 passou para R\$ 35,55 mil negativo, refletindo um aumento de R\$ 8,82 mil em relação ao período anterior. Essa redução se deu principalmente pela redução de 21,56% nas receitas operacionais.

## VI. CRONOGRAMA PROCESSUAL

Data da Ocorrência	Evento	Mov.	Lei nº 11.101/2005
29/09/2023	Ajuizamento do pedido de RJ	1	-

Av. Dr. Gastão Vidigal, 851 – sl. 04, Jardim Aclimação, Maringá-PR.

(44) 3225-9433 | contato@auxiliaconsultores.com.br



24/10/2023	Deferimento do Processamento da RJ	31	Art. 52
03/11/2023	Aceite da Administradora Judicial	33	Art. 33
12/12/2023	Publicação de Edital: Deferimento do Processamento da RJ com lista de credores	65	Art. 52, § 1º
29/01/2023 <sup>1</sup>	Prazo final para apresentação das Habilitações/Divergências administrativas		Art. 7º, § 1º
22/12/2023	Apresentação do Plano de Recuperação Judicial	101	Art. 53
14/03/2024	Apresentação da Relação de Credores do AJ	170	Art. 7º, §2º
17/09/2024	Publicação do Edital: Lista de Credores do AJ	291	Art. 7º, §2º
27/09/2024	Prazo final para apresentação das Impugnações Judiciais		Art. 8º
17/09/2024	Publicação do Edital: Aviso do PRJ	291	Art. 53
17/10/2024	Prazo final para apresentação de objeções ao Plano de Recuperação Judicial		Art. 55
	Prazo para realização da AGC (150 dias do deferimento)		Art. 56, § 1º
	Publicação do Edital: Convocação AGC		Art. 36
	Assembleia Geral de Credores - 1ª Convocação		Art. 37
	Assembleia Geral de Credores - 2ª Convocação		Art. 37

<sup>1</sup> Na contagem foi considerada a suspensão dos prazos processuais previsto no art. 220, do CPC.

Av. Dr. Gastão Vidigal, 851 – sl. 04, Jardim Aclimação, Maringá-PR.

(44) 3225-9433 | contato@auxiliaconsultores.com.br



Até AGC	Encerramento do Período de Suspensão	287	Art. 6º, § 4º
---------	--------------------------------------	-----	---------------

## VII. ENCERRAMENTO

Sendo o que tinha a relatar para o momento, a Administração Judicial permanece à inteira disposição deste d. Juízo, bem como de todos os interessados para prestar quaisquer outros esclarecimentos que porventura se fizerem necessários.

Maringá/PR, 13 de novembro de 2024.

**AUXILIA CONSULTORES LTDA.**  
Laís Keder C. de Mendonça | OAB/PR 80.384

Av. Dr. Gastão Vidigal, 851 – sl. 04, Jardim Aclimação, Maringá-PR.

(44) 3225-9433 | contato@auxiliaconsultores.com.br

