

RELATÓRIO MENSAL DE ATIVIDADES

Competência: **julho e agosto | 2024**

Incidente n.º: **0001627-64.2023.8.16.0017**

Distribuído por dependência aos autos do processo de recuperação judicial n.º 0024234-08.2022.8.16.0017, ajuizado por **Indústria de Massas São Gabriel Ltda.** e **D Trigo Alimentos Ltda.**, em trâmite perante a 3ª Vara Cível e Empresarial Regional de Maringá, Estado do Paraná.



Documento assinado digitalmente, conforme MP nº 2.200-2/2001, Lei nº 11.419/2006, resolução do Projudi, do TJPR/OE
Validação deste em <https://projudi.tjpr.jus.br/projudi/> - Identificador: PJX8S Z8Q4G 9BT5D RP5JK

ÍNDICE

I. ESCOPO DO PRESENTE TRABALHO	3
II. ESTRUTURA DA DEVEDORA E QUADRO DE COLABORADORES	3
III. COMPOSIÇÃO DO PASSIVO SUJEITO.....	4
IV. INFORMAÇÕES OPERACIONAIS.....	5
V. PARECER SOBRE VIABILIDADE ECONÔMICA DE SUPERAÇÃO DA CRISE DAS DEVEDORAS.....	7
a) Massas São Gabriel Ltda.,.....	7
b) D Trigo Alimentos Ltda.,.....	8
VI. INFORMAÇÕES DE FASE DA ASSEMBLEIA GERAL DE CREDORES	10
VII. INFORMAÇÕES E ANÁLISES CONTÁBEIS-FINANCEIRAS.....	11
a) D Trigo Alimentos Ltda:	11
b) Indústria de Massas São Gabriel Ltda:.....	23
VIII. CRONOGRAMA PROCESSUAL.....	33
IX. CONCLUSÃO	35

Av. Dr. Gastão Vidigal, 851 – sl. 04, Jardim Aclimação, Maringá-PR.

(44) 3225-9433 | contato@auxiliaconsultores.com.br



I. ESCOPO DO PRESENTE TRABALHO

Trata-se o presente documento de Relatório Mensal de Atividade, elaborado nos termos do art. 22, II, “c” e “h”, da Lei 11.101/2005, lastreado na documentação contábil e financeira fornecida pelas devedoras **Indústria de Massas São Gabriel Ltda.** e **D Trigo Alimentos Ltda.**, cujos objetos sociais consistem, especialmente, na fabricação de massas alimentícias, comércio de produtos alimentícios e comércio de artigos para churrasco, conforme consta dos contratos sociais acostados aos eventos 1.83, 1.84, 1.85 e 1.86, dos autos processuais.

II. ESTRUTURA DA DEVEDORA E QUADRO DE COLABORADORES

A estrutura societária e administrativa do grupo, no mês de **julho e agosto/2024**, possuía a seguinte composição:

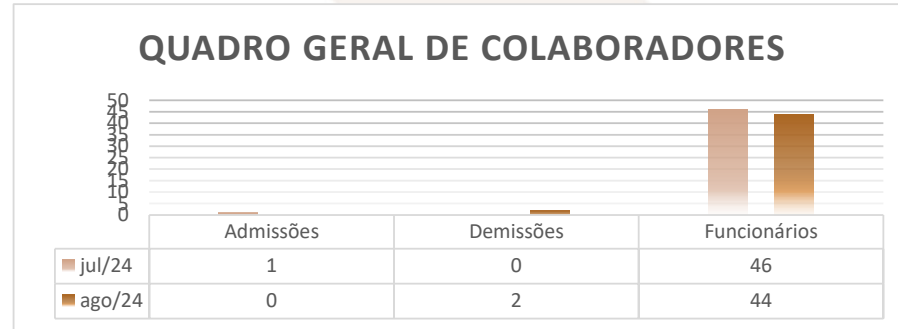
DEVEDORA	ENDEREÇO FORMAL	QUADRO SOCIETÁRIO	ADMINISTRADOR
<i>D Trigo</i>	Rua José Marasca Filho, n.º 798, Parque Industrial Bandeirantes, na cidade de Maringá/PR	Rogério Makoto Koyama – 100%	Rogério Makoto Koyama
<i>São Gabriel</i>	Rua Aluizio Nunes Costa, n.º 642, Cidade Industrial, na cidade de Maringá/PR	Rogério Makoto Koyama – 10% Eliane Miyuki Ogata Koyama – 90%	Rogério Makoto Koyama

Av. Dr. Gastão Vidigal, 851 – sl. 04, Jardim Aclimação, Maringá-PR.

(44) 3225-9433 | contato@auxiliaconsultores.com.br



No que tange à situação do quadro de colaboradores, observou-se que, no mês de **julho/2024**, as Devedoras mantinham um total de 46 funcionários, todos devidamente registrados conforme as normas da Consolidação das Leis do Trabalho (CLT). No mês seguinte, em **agosto/2024**, houve uma leve redução no número de colaboradores, totalizando 44 funcionários.



III. COMPOSIÇÃO DO PASSIVO SUJEITO

Conforme relação de credores apresentada pela Administração Judicial ao ev. 105 dos autos de Recuperação Judicial

CLASSE	VALOR
Classe III – Quirografia	R\$ 5.007.174,99
Classe IV – ME e EPP	R\$ 85.291,99
Total do passivo sujeito: R\$ 5.092.466,98	

Av. Dr. Gastão Vidigal, 851 – sl. 04, Jardim Aclimação, Maringá-PR.

(44) 3225-9433 | contato@auxiliaconsultores.com.br



IV. INFORMAÇÕES OPERACIONAIS

Competências de julho e agosto/2024

Em **30 de agosto de 2024**, o responsável técnico desta Administradora Judicial, esteve presente *in loco*, na sede de ambas as Devedoras, ocasião em que se reuniu com o consultor Ricardo e sócia Eliane.

Durante a visita, foi possível notar que havia diversos funcionários no desempenho de suas respectivas funções e que o objeto social estava sendo realizado, com a operação em andamento. Na ocasião foi informado que a Dusnei, nova distribuidora e parceira, inaugurou unidade na cidade de Cascavel/PR, e que passariam a

No mais, no âmbito operacional, a respeito do faturamento relativo ao mês de **agosto/2024**, fomos informados que foi equivalente a R\$ 1.212.272,46 para ambas as Devedoras, que produziram, dentro do último mês, 244.231 Unidades ou 99.766 KG das massas comercializada, tendo como capacidade produtiva 120.000kg. Dentro do mês, foram devolvidos R\$12.589,66 em mercadorias. Dentre os desafios operacionais do mês de **agosto/2024**, houve destaque para a migração dos atendimentos de forma direta pela indústria, com contratação de mão de obra para atendimento e logística, além da alteração do sistema do PCP, que entregará automação e integração.

atender a região, na expectativa de aumentar o *market share*. Além disso, informaram que passaram a atender diretamente as redes de supermercado Camilo e Amigão, auxiliando na recuperação da margem, ainda que de modo discreto.

Ainda, informaram que no mês de julho, participaram de uma feira alimentícia na cidade de São Paulo, a fim de tornarem a marca conhecida e criar networking no ramo. Ademais, destacaram que estão com representante de vendas na cidade de Curitiba, atendendo a região.

Av. Dr. Gastão Vidigal, 851 – sl. 04, Jardim Aclimação, Maringá-PR.

(44) 3225-9433 | contato@auxiliaconsultores.com.br



No âmbito financeiro, como se nota do RMA de 86.2, da competência de junho/24, algumas questões foram levantadas sem esclarecimento imediato pelas Devedoras, os quais foram realizados em 17.09.2024. Quanto aos pagamentos via PIX à Caixa Econômica nos valores de R\$ 3.251,45, R\$ 3.218,31 e R\$ 3.806,28, foi informado que se trata de depósitos referentes ao FGTS. Em relação à Janaina Belai, foi esclarecido que se trata de prestadora de serviço MEI - encarregada da produção, sendo que o valor enviado se refere a nota de bonificação por desempenho. Por fim, informaram que Elomath Consultoria seria uma prestadora de serviços. Em relação a esta última, solicitamos a apresentação do contrato de prestação de serviços, considerando o alto volume financeiro envolvido (em junho/24, R\$13.000,00 e julho/24 R\$31.000,00) mas, até o momento do protocolo deste documento, não recebemos respostas.

Abaixo, colaciona-se, abaixo, registros fotográficos do dia da visita, no endereço de ambas as Devedoras:



Av. Dr. Gastão Vidigal, 851 – sl. 04, Jardim Aclimação, Maringá-PR.

(44) 3225-9433 | contato@auxiliaconsultores.com.br




V. PARECER SOBRE VIABILIDADE ECONÔMICA DE SUPERAÇÃO DA CRISE DAS DEVEDORAS

A r. decisão lançada ao ev. 95.1, determinou a esta Administradora Judicial que apresente parecer sobre a “viabilidade econômica de superação da crise pela devedora em razão dos informes de elevação de prejuízo acumulado, redução de receita operacional, e elevação de EBITDA”. É que se passa a demonstrar, individualmente, na sequência.

a) Massas São Gabriel Ltda.,

Os indicadores financeiros demonstram uma capacidade relativamente sólida da empresa para honrar suas obrigações de curto e longo prazo. O índice de liquidez geral indica que, para cada R\$ 1,00 de dívida, a Devedora possui R\$ 1,45 disponíveis para pagamento em julho de 2024, o que demonstra capacidade de quitação de suas dívidas. No entanto, ao observar o índice de liquidez corrente (R\$ 1,36 para cada R\$ 1,00 de dívida), verifica-se uma leve redução na capacidade de pagamento no curto prazo, mas ainda suficiente para cobrir seus passivos. A exceção está no índice de liquidez imediata, onde a Devedora demonstra incapacidade de pagamento imediato, o que guarda compatibilidade com a proposta apresentada no PRJ, quanto ao alongamento da dívida sujeita.



Av. Dr. Gastão Vidigal, 851 – sl. 04, Jardim Aclimação, Maringá-PR.

(44) 3225-9433 | contato@auxiliaconsultores.com.br



O EBITDA, que reflete o resultado operacional da empresa excluindo juros, impostos, depreciações e amortizações, revela uma deterioração significativa. Em 2022, a geração de caixa operacional era de R\$ 1.234,10, mas no acumulado de 2024 o EBITDA passou para um valor negativo de R\$ 41,32. Isso aponta uma drástica redução na geração de caixa da empresa, que, apesar de ainda demonstrar uma boa capacidade de quitação de suas dívidas, está enfrentando uma séria dificuldade em manter operações lucrativas. Tal cenário compromete a viabilidade de superação da crise se não houver uma mudança significativa nas operações ou redução de custos.



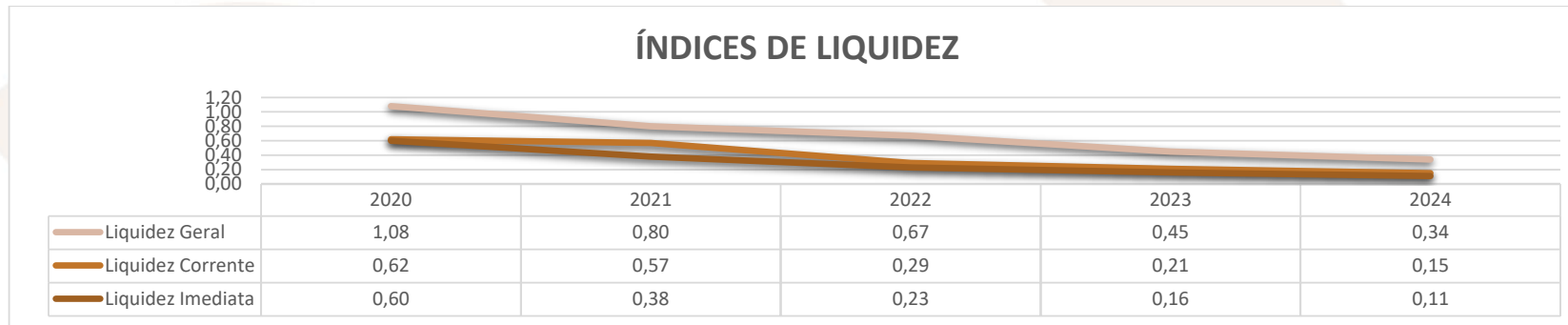
b) D Trigo Alimentos Ltda.,

No caso da D. Trigo Alimentos Ltda., os indicadores financeiros apresentam um quadro mais preocupante, se analisada isoladamente. Embora a Devedora tenha demonstrado capacidade de pagamento de seu endividamento em 2020 com o índice de liquidez geral, houve uma queda constante nos anos seguintes. Em julho de 2024, para cada R\$ 1,00 de dívida, tem apenas R\$ 0,34 disponíveis para pagamento, o que demonstra uma incapacidade significativa de quitação de suas obrigações de longo prazo. A situação é ainda mais crítica nos índices de liquidez corrente e imediata, onde a empresa dispõe de apenas R\$ 0,15 e R\$ 0,11, respectivamente, para cada R\$ 1,00 de dívida. Isso indica que a D. Trigo enfrenta grandes dificuldades para honrar seus passivos no curto prazo.

Av. Dr. Gastão Vidigal, 851 – sl. 04, Jardim Aclimação, Maringá-PR.

(44) 3225-9433 | contato@auxiliaconsultores.com.br





Adicionalmente, o EBITDA da também reforça esse cenário negativo. Em 2022, a geração de caixa já era deficitária, com R\$ 36,63 negativos, e a situação piorou ainda mais em 2024, acumulando um EBITDA negativo de R\$ 220,25. Isso evidencia que a Devedora está com sérias dificuldades de manter suas operações e, sem uma geração de caixa positiva, será extremamente difícil superar a crise financeira atual. Em reunião realizada aos 30.08.2024, as Devedoras esclareceram que começaram a atender uma nova distribuidora na cidade de Cascavel, com a expectativa de aumentar o *market share*, além de que passarão a vender diretamente para a rede Camilo e Amigão de supermercados, proporcionando uma recuperação, ainda que discreta, da margem.



Av. Dr. Gastão Vidigal, 851 – sl. 04, Jardim Aclimação, Maringá-PR.

(44) 3225-9433 | contato@auxiliaconsultores.com.br



VI. INFORMAÇÕES DE FASE DA ASSEMBLEIA GERAL DE CREDORES

Em 22 de fevereiro de 2024, finalizou o prazo de objeções ao PRJ. Por ocasião da manifestação de ev. 241 dos autos principais, informamos que o Banco Santander S/A foi o único credor a apresentar tempestiva objeção, tendo-a realizado em 15/02/2024, cf. ev. 222 daquele feito. Diante disso, em consonância ao disposto no art. 56, da Lei 11.101/2005, requeremos a convocação da competente assembleia geral de credores.

À frente, em 31/05/2024, cf. consta do ev. 243 dos autos principais, o credor Itaú Unibanco S/A também apresentou objeção ao PRJ, todavia, ultrapassados mais de três meses do prazo definido em Lei.

Conquanto a finalidade da objeção seja a designação de AGC, bastaria a apresentação de uma única tempestiva para tanto. Ocorre que, ao ev. 244 daqueles autos, o Banco Santander apresentou formal desinteresse quanto à citada peça, em razão de acordo entabulado, razão pela qual, nesse cenário, consistindo esta na única manifestação capaz de impulsionar o feito à análise dos credores em conclave, o prosseguimento, agora, parece

inevitavelmente caminhar para a concessão da recuperação judicial, como requerido pelas Devedoras ao ev. 246 dos autos recuperacionais.

Por via de consequência, considerando o desinteresse manifestado quanto à única objeção tempestiva apresentada, assim como tendo em vista que até o presente momento não foi convocada a assembleia geral de credores, parece ser caso de concessão da Recuperação Judicial e homologação do PRJ, como requerido pelas Devedoras ao ev. 246 dos autos recuperacionais, que deverá, salvo melhor juízo, perpassar pelo controle de legalidade, sobretudo do conteúdo das cláusulas 4.1.1, 4.1.2, 9.1, 9.2, 9.13, 9.10 e 9.16, nos termos dos pareceres de evs. 101 e 186 daqueles autos.

Cumprir destacar, por fim, que em observância ao art. 57, da Lei 11.101/2005, as Devedoras apresentaram suas certidões negativas de débitos tributários, a fim de cumprir as exigências necessárias à concessão da RJ. Assim, referida situação aguarda apreciação judicial.



VII. INFORMAÇÕES E ANÁLISES CONTÁBEIS-FINANCEIRAS

Inicialmente, cumpre esclarecer que as informações ora relatadas foram fornecidas pelas Devedoras por meio da Escrituração Contábil, Contas e Demonstrativos Mensais, na forma do art. 52, IV, da LREF, respondendo estas por sua conformidade e genuinidade. Ainda, embora se trate de recuperação judicial em regime de consolidação substancial, as Devedoras possuem regimes contábeis próprios, sendo, por este motivo, discriminadas individualmente, na forma dos itens subsequentes.

a) D Trigo Alimentos Ltda:

ATIVO: No que toca ao ativo da Devedora em análise, cujo saldo total no mês de **julho de 2024** foi de R\$ 354,07 mil, a evolução entre os meses de maio, junho e **julho de 2024**, pode ser melhor identificada na tabela abaixo, subdividida entre o (i) ativo circulante e o (ii) ativo não circulante:

Av. Dr. Gastão Vidigal, 851 – sl. 04, Jardim Aclimação, Maringá-PR.

(44) 3225-9433 | contato@auxiliaconsultores.com.br



BALANÇO PATRIMONIAL (ATIVO)

D TRIGO ALIMENTOS LTDA

BALANÇO PATRIMONIAL (Valores expresso em milhares de reais)	mai/24			jun/24			jul/24		
	R\$	AV	AH	R\$	AV	AH	R\$	AV	AH
ATIVO	361,22	100,0%	-0,7%	355,05	100,0%	-1,7%	354,07	100,0%	-0,3%
ATIVO CIRCULANTE	154,95	42,9%	0,0%	151,31	42,6%	-2,3%	152,86	43,2%	1,0%
Caixa e Equivalente de Caixa	114,99	31,8%	-2,1%	111,90	31,5%	-2,7%	112,36	31,7%	0,4%
Titulos a Receber	9,76	2,7%	0,0%	9,76	2,7%	0,0%	9,76	2,8%	0,0%
Adiantamento a Terceiros	1,36	0,4%	0,0%	1,36	0,4%	0,0%	1,36	0,4%	0,0%
Empréstimos a Receber	18,40	5,1%	0,0%	18,40	5,2%	0,0%	18,40	5,2%	0,0%
Adiantamentos a Fornecedores	3,85	1,1%	0,0%	3,85	1,1%	0,0%	3,85	1,1%	0,0%
Adiantamentos a Funcionários	4,73	1,3%	71,8%	4,45	1,3%	-5,9%	5,81	1,6%	0,0%
Despesas Antecipadas	1,85	0,5%	0,0%	1,59	0,4%	0,0%	1,32	0,4%	0,0%
ATIVO NÃO CIRCULANTE	206,28	57,1%	-1,2%	203,74	57,4%	-1,2%	201,21	56,8%	-1,2%
Investimentos	0,25	0,0%	0,0%	0,25	0,0%	0,0%	0,25	0,0%	0,0%
Imobilizados Operacional	206,03	57,0%	-1,2%	203,49	57,3%	-1,2%	200,96	56,8%	-1,2%

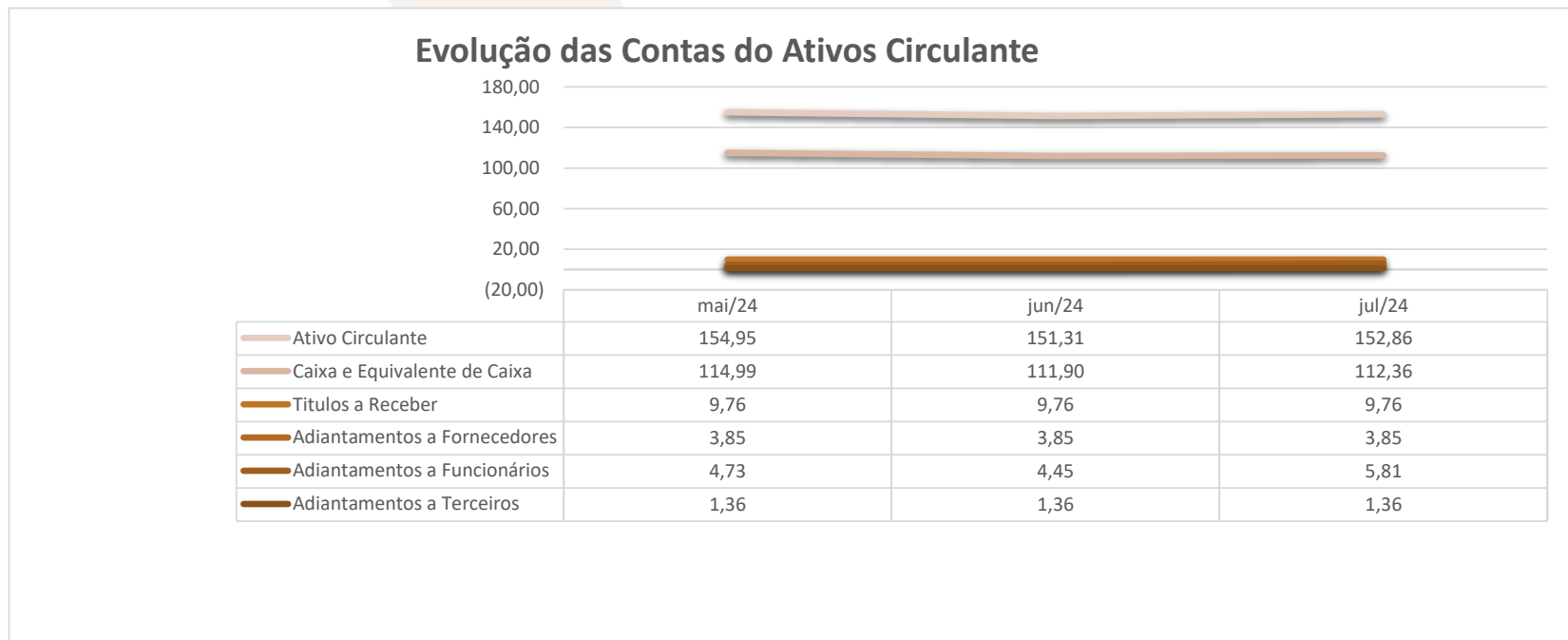
Fonte: Balanços Patrimoniais e Balancetes de Verificação fornecidos pela Recuperanda

Av. Dr. Gastão Vidigal, 851 – sl. 04, Jardim Aclimação, Maringá-PR.

(44) 3225-9433 | contato@auxiliaconsultores.com.br



Graficamente, a evolução do (i) ativo circulante, cujo saldo total no mês de **julho de 2024** foi de R\$ 152,86 mil, poderá ser melhor visualizada no esquema ao lado, o qual engloba as principais contas que o compõem, quais sejam: a) *Caixa e equivalentes de caixa*, onde estão relacionadas as contas correntes bancárias da Devedora e as aplicações financeiras; b) *Títulos a receber*; c) *Adiantamentos a fornecedores*; d) *Adiantamentos a funcionários*; e, e) *Adiantamentos a terceiros*.

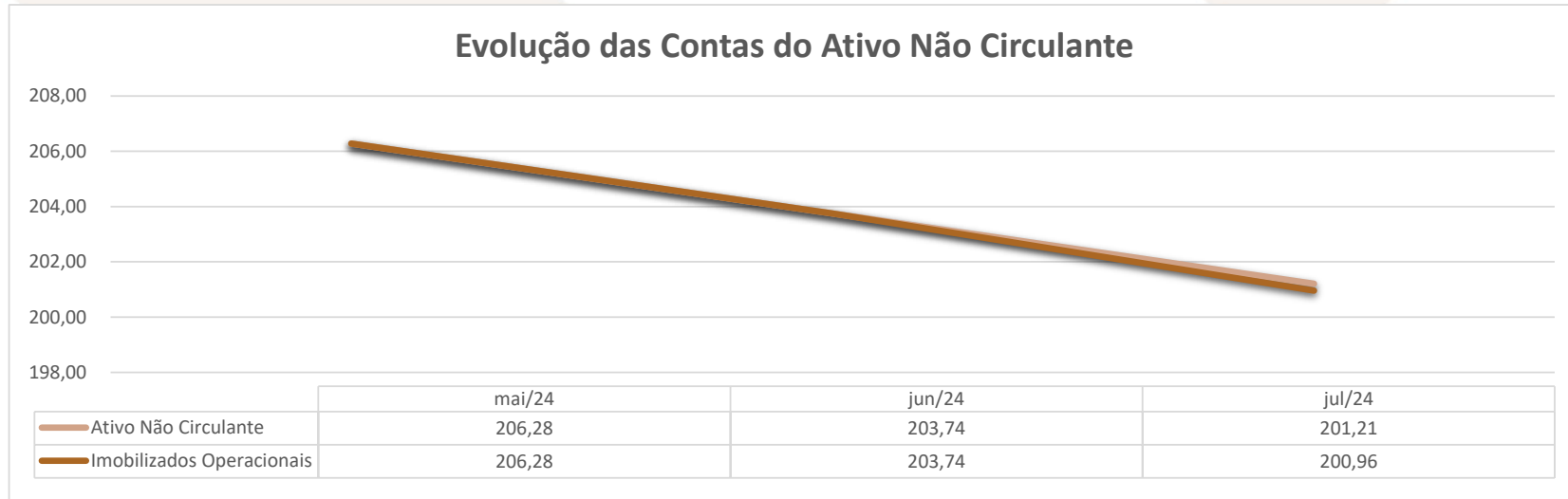


Av. Dr. Gastão Vidigal, 851 – sl. 04, Jardim Aclimação, Maringá-PR.

(44) 3225-9433 | contato@auxiliaconsultores.com.br



Já o (ii) ativo não circulante, que no mês de **julho de 2024** apresentou saldo total de R\$ 201,21 mil, está integralmente composto pelo *imobilizado operacional*, conta formada por bens e direitos que a Devedora adquiriu para manter suas atividades:



Av. Dr. Gastão Vidigal, 851 – sl. 04, Jardim Aclimação, Maringá-PR.

(44) 3225-9433 | contato@auxiliaconsultores.com.br



PASSIVO: No que toca ao passivo da Devedora em análise, cujo saldo total no mês de **julho de 2024** foi de R\$ 354,07 mil, a evolução entre os meses de maio, junho e **julho de 2024** pode ser melhor identificada na tabela abaixo, subdividida entre o (i) passivo circulante; (ii) passivo não circulante; e, (iii) patrimônio líquido:

BALANÇO PATRIMONIAL (PASSIVO)

D TRIGO ALIMENTOS LTDA

BALANÇO PATRIMONIAL (Valores expresso em milhares de reais)	mai/24			jun/24			jul/24		
	R\$	AV	AH	R\$	AV	AH	R\$	AV	AH
PASSIVO	361,23	100,0%	-0,7%	355,05	100,0%	-1,7%	354,07	100,0%	-0,3%
PASSIVO CIRCULANTE	940,42	260,3%	-0,7%	1.017,27	286,5%	8,2%	1.016,43	287,1%	-0,1%
Empréstimos e Financiamentos	797,11	220,7%	-0,8%	783,60	220,7%	-1,7%	766,93	216,6%	-2,1%
Fornecedores	5,54	1,5%	-4,9%	6,58	1,9%	18,8%	15,57	4,4%	136,6%
Obrigações Fiscais	13,93	3,9%	-9,5%	12,12	3,4%	-13,0%	15,20	4,3%	25,4%
Obrigações Trabalhistas	38,82	10,7%	-0,4%	32,51	9,2%	-16,2%	40,43	11,4%	24,3%
Obrigações Previdenciárias	5,52	1,5%	-7,2%	4,93	1,4%	-10,8%	7,52	2,1%	52,7%
Provisões	79,09	21,9%	2,6%	72,53	20,4%	-8,3%	75,27	21,3%	3,8%
Outras Obrigações	0,41	0,1%	0,0%	105,00	29,6%	25688,8%	95,49	27,0%	-9,1%
PASSIVO NÃO CIRCULANTE	79,26	21,9%	0,0%	13,63	3,8%	-82,8%	13,63	3,8%	0,0%
Empréstimos e Financiamentos	65,63	18,2%	0,0%	-	0,0%	-100,0%	-	0,0%	#DIV/0!
Obrigações Fiscais	13,63	3,8%	0,0%	13,63	3,8%	0,0%	13,63	3,8%	0,0%
PATRIMÔNIO LÍQUIDO	- 658,45	-182,3%	-0,7%	- 675,85	-190,4%	2,6%	- 675,99	-190,9%	0,0%
Capital Social	120,00	33,2%	0,0%	120,00	33,8%	0,0%	120,00	33,9%	0,0%
Prejuízos Acumulados	- 778,45	-215,5%	-0,6%	- 795,85	-224,2%	2,2%	- 795,99	-224,8%	0,0%

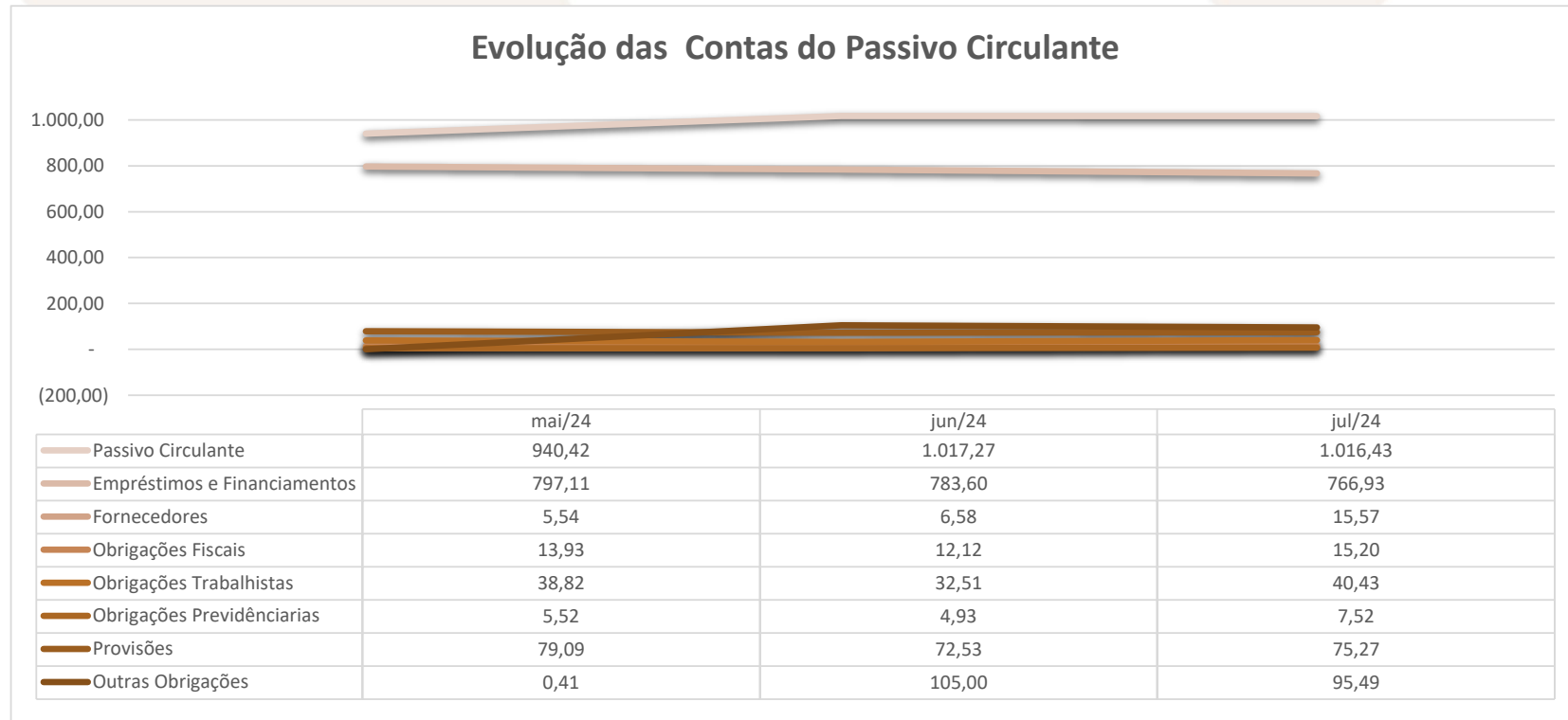
Fonte: Balanços Patrimoniais e Balancetes de Verificação fornecidos pela Recuperanda

Av. Dr. Gastão Vidigal, 851 – sl. 04, Jardim Aclimação, Maringá-PR.

(44) 3225-9433 | contato@auxiliaconsultores.com.br



Graficamente, a evolução do (i) passivo circulante, cujo saldo total no mês de **julho de 2024** foi R\$ 1,01 milhão, poderá ser melhor visualizada no esquema ao lado, o qual engloba as principais contas que o compõem:

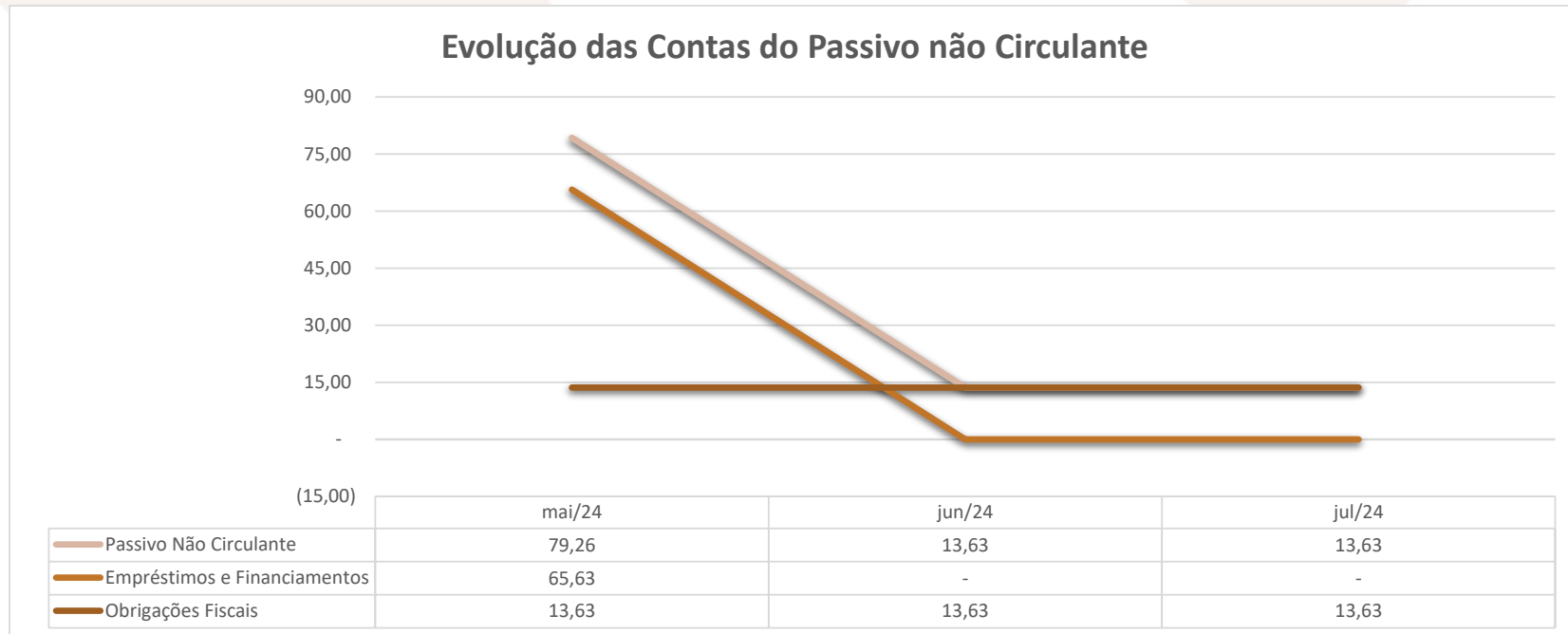


Av. Dr. Gastão Vidigal, 851 – sl. 04, Jardim Aclimação, Maringá-PR.

(44) 3225-9433 | contato@auxiliaconsultores.com.br



Ainda, o (ii) passivo não circulante, que no mês de **julho de 2024** apresentou saldo total de R\$ 13,63 mil, está composto pelas contas (i) *empréstimos e financiamentos*; e, (ii) *Obrigações fiscais*:

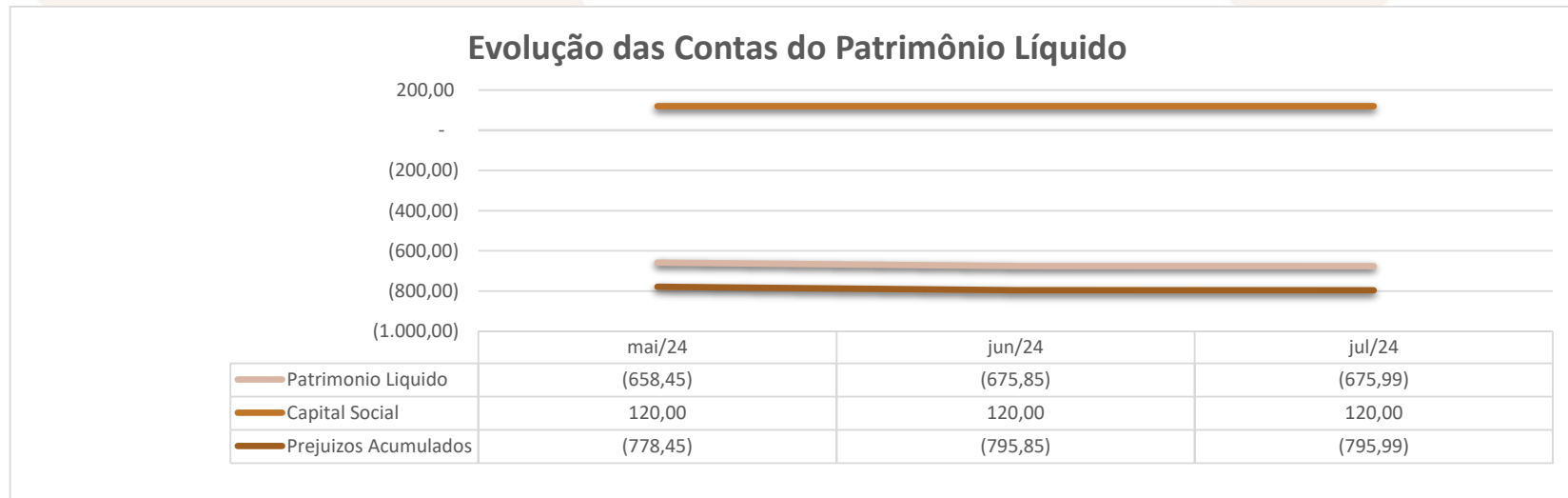


Av. Dr. Gastão Vidigal, 851 – sl. 04, Jardim Aclimação, Maringá-PR.

(44) 3225-9433 | contato@auxiliaconsultores.com.br



Já o (iii) patrimônio líquido, que no mês de **julho de 2024** apresentou saldo total de R\$ 675,99 mil negativo, está composto pelas contas: a) *Capital social*, formada por recursos que os sócios cotistas integralizaram na empresa; e, b) *Prejuízo acumulado*, representada pelos resultados que a Devedora vem apurando desde a sua constituição, descontados os lucros distribuídos. Veja-se o esquema abaixo:



Av. Dr. Gastão Vidigal, 851 – sl. 04, Jardim Aclimação, Maringá-PR.

(44) 3225-9433 | contato@auxiliaconsultores.com.br



DEMONSTRAÇÃO DE RESULTADO DO EXERCÍCIO “DRE”: Quanto a “DRE” da Devedora em análise, formado por (i) receita operacional bruta; (ii) custos totais; e, (iii) Prejuízo do período, sua evolução entre os meses de maio, junho e **julho de 2024** pode ser melhor identificada na tabela abaixo:

DEMONSTRATIVO DO RESULTADO DO PERÍODO

D TRIGO ALIMENTOS LTDA

DEMONSTRATIVO DE RESULTADO (Valores expresso em milhares de reais)	mai/24			jun/24			jul/24		
	R\$	AV	AH	R\$	AV	AH	R\$	AV	AH
Receita Operacional Bruta	123,97	100,0%	-11,04%	92,90	100,0%	-25,06%	119,43	100,0%	28,55%
Deduções	-7,17	-5,8%	-10,11%	-5,58	-6,0%	-22,23%	-7,21	-6,0%	29,19%
RECEITA LIQUIDA	116,80	94,2%	-11,09%	87,32	94,0%	-25,23%	112,22	94,0%	28,51%
Custos dos Produtos e Mercadorias Vend	-88,26	-71,2%	8,98%	-86,06	-92,6%	-2,48%	-82,33	-68,9%	-4,34%
Depreciação e Amortização	-2,53	-2,0%	0,00%	-2,53	-2,7%	0,00%	-2,53	-2,1%	0,00%
RESULTADO BRUTO	26,01	21,0%	-45,65%	-1,27	-1,4%	-104,90%	27,36	22,9%	-2247,21%
Despesas Operacionais	-21,68	-17,5%	-3,55%	-16,12	-17,4%	-25,63%	-28,76	-24,1%	78,44%
Administrativas	-20,08	-16,2%	-1,71%	-24,25	-26,1%	20,76%	-36,98	-31,0%	52,46%
Tributárias	-1,35	-1,1%	-25,45%	-1,10	-1,2%	-18,85%	-1,06	-0,9%	-3,36%
Resultado Financeiro	-0,24	-0,2%	5,97%	-0,28	-0,3%	15,37%	-0,24	-0,2%	-15,32%
Outras Receitas	0,00	0,0%	0,00%	9,51	10,2%	0,00%	9,51	8,0%	0,00%
RESULTADO ANTES IRPJ E CSLL	4,33	3,5%	-82,94%	-17,39	-18,7%	-501,76%	-1,40	-1,2%	-91,94%
Provisão CSLL	0,00	0,0%	0,00%	0,00	0,0%	0,00%	0,00	0,0%	0,00%
Provisão IRPJ	0,00	0,0%	0,00%	0,00	0,0%	0,00%	0,00	0,0%	0,00%
RESULTADO DO EXERCÍCIO	4,33	3,5%	-82,94%	-17,39	-18,7%	-501,76%	-1,40	-1,2%	-91,94%
EBITDA	7,11	5,7%	-74,75%	-14,58	-15,7%	-305,19%	1,37	1,1%	-109,39%

Fonte: Balanços Patrimoniais e Balançetes de Verificação fornecidos pela Recuperanda

Av. Dr. Gastão Vidigal, 851 – sl. 04, Jardim Aclimação, Maringá-PR.

(44) 3225-9433 | contato@auxiliaconsultores.com.br



Para melhor exemplificar os saldos das contas que compõem o “DRE”, apresenta-se, abaixo, a evolução gráfica dos saldos nos meses de maio, junho e **julho de 2024**:

(i) Receita operacional bruta: Referida conta representa todos os recursos provenientes do serviço prestado pela Devedora e, no mês de **julho/24**, totalizou R\$ 119,43 mil.

(ii) Custos totais: Trata-se da soma de todos os custos necessários para a geração da receita operacional bruta, nela são incluídos os materiais aplicados na prestação de serviços, impostos, despesas administrativas e tributárias, resultados financeiros e provisões para IRPJ e CSLL. No mês de **julho/24** o custo total foi de R\$ 120,83 mil.

(iii) Lucro ou prejuízo do período: É o resultado apurado em cada exercício, quando as receitas são maiores que os custos totais, tem-se lucro, quando as receitas são menores que os custos totais, tem-se prejuízo. No mês de **julho/24** a Devedora apresentou prejuízo no valor R\$ 1,40 mil.



Av. Dr. Gastão Vidigal, 851 – sl. 04, Jardim Aclimação, Maringá-PR.

(44) 3225-9433 | contato@auxiliaconsultores.com.br

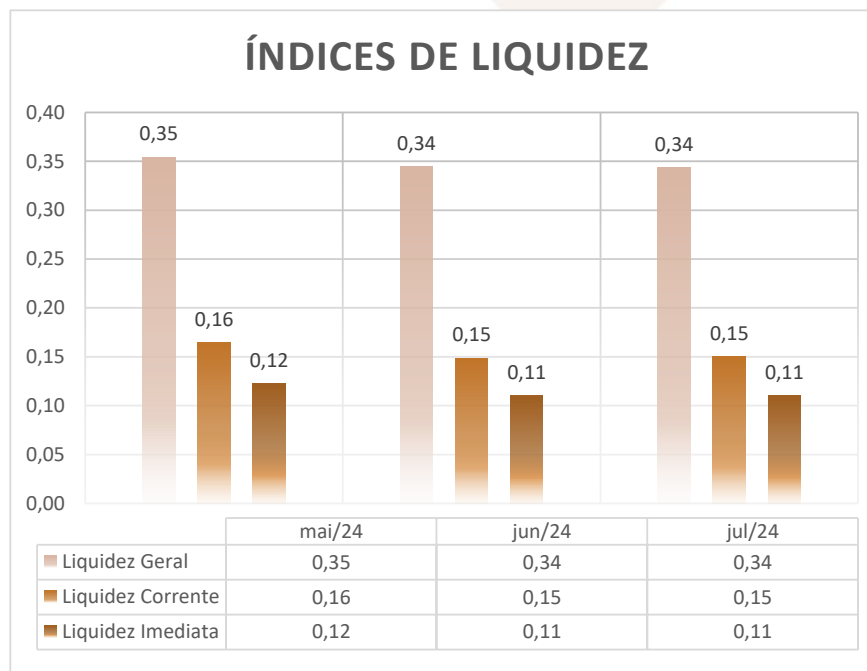


ÍNDICE DE LIQUIDEZ: No que se refere ao índice de liquidez da Devedora em análise, o qual corresponde a um indicador financeiro que revela o recurso disponível pela Devedora para quitar as obrigações com terceiros, nota-se que nos meses de maio, junho e **julho de 2024** foram apresentados os índices abaixo, subdivididos em (i) liquidez geral; (ii) liquidez corrente; e, (iii) liquidez imediata, conforme gráfico abaixo:

(i) Liquidez geral: 0,34 - é um indicador financeiro que demonstra a capacidade de pagamento da Devedora a longo prazo, assim, quanto maior for o índice de liquidez geral, melhor será a situação financeira da empresa.

(ii) Liquidez corrente: 0,15 - é um indicador financeiro que mostra a capacidade de uma empresa de quitar todas suas dívidas a curto prazo, ou seja, é a relação entre os valores previstos de entrada em caixa e também de saída, nesse caso, em um curto horizonte de tempo.

(iii) Liquidez imediata: 0,11 - é um indicador utilizado para mensurar a capacidade de uma empresa de arcar com as suas dívidas no momento imediato, ou seja, o capital disponível que pode ser utilizado imediatamente.

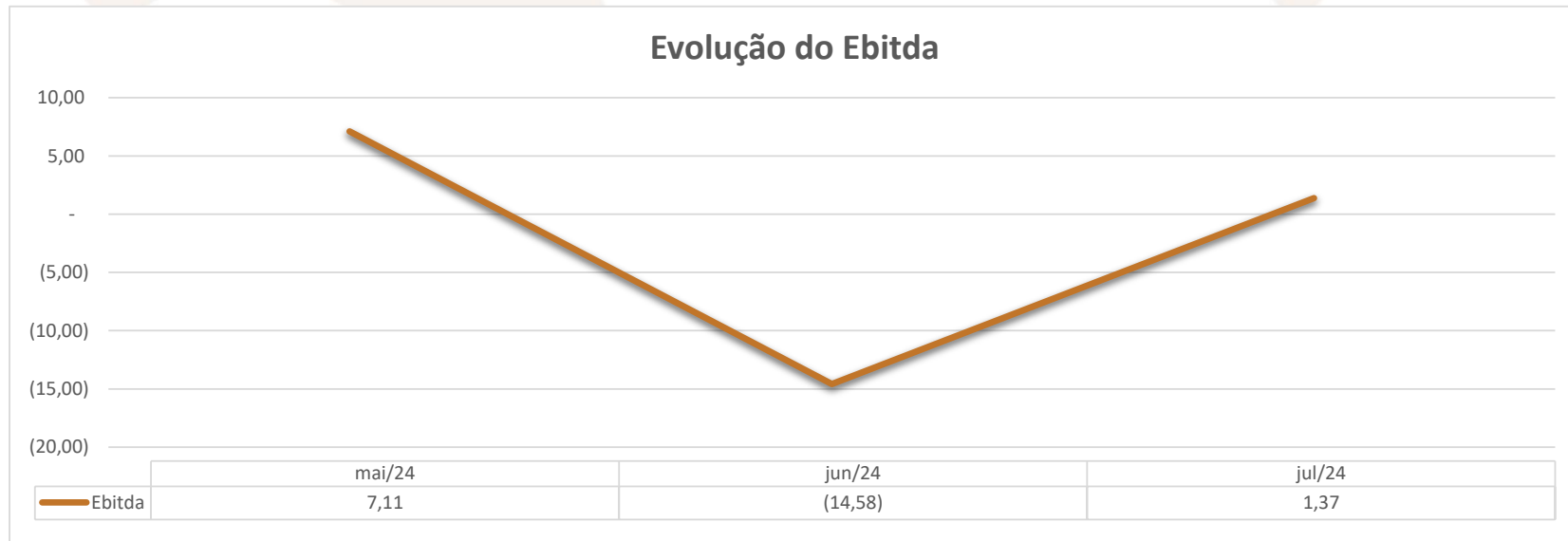


Av. Dr. Gastão Vidigal, 851 – sl. 04, Jardim Aclimação, Maringá-PR.

(44) 3225-9433 | contato@auxiliaconsultores.com.br



EBITDA: Este índice corresponde a quantidade de recursos que a empresa gera apenas em suas atividades principais, sem contar a rentabilidade de investimentos ou descontos de impostos, desta forma, quando a empresa apresenta EBITDA positivo, significa que a vida financeira da empresa está saudável, quando o EBITDA é negativo, significa que a empresa está passando por dificuldade financeira. No caso da Devedora em análise, em **julho/24**, o EBITDA apresentado foi de R\$ 1,37 mil positivo.



Av. Dr. Gastão Vidigal, 851 – sl. 04, Jardim Aclimação, Maringá-PR.

(44) 3225-9433 | contato@auxiliaconsultores.com.br



b) Indústria de Massas São Gabriel Ltda:

ATIVO: No que toca ao ativo da Devedora em análise, cujo saldo total no mês de **julho de 2024** foi de R\$ 6,26 milhões, a evolução entre os meses de maio, junho e **julho de 2024**, pode ser melhor identificada na tabela abaixo, subdividida entre o (i) ativo circulante e o (ii) ativo não circulante:

BALANÇO PATRIMONIAL (ATIVO)									
INDUSTRIA DE MASSAS SÃO GABRIEL LTDA									
BALANÇO PATRIMONIAL (Valores expresso em milhares de reais)	mai/24			jun/24			jul/24		
	R\$	AV	AH	R\$	AV	AH	R\$	AV	AH
ATIVO	6.056,31	100,0%	10,9%	6.065,70	100,0%	0,2%	6.266,79	100,0%	3,3%
ATIVO CIRCULANTE	3.912,77	64,6%	17,8%	3.929,43	64,8%	0,4%	4.143,47	66,1%	5,4%
Caixa e Equivalente de Caixa	156,71	2,6%	-17,3%	9,78	0,2%	-93,8%	94,89	1,5%	870,3%
Clientes (Duplicatas a Receber)	2.247,60	37,1%	1,7%	2.422,19	39,9%	7,8%	2.404,43	38,4%	-0,7%
Titulos a Receber	112,00	1,8%	0,0%	112,00	1,8%	0,0%	112,00	1,8%	0,0%
Empréstimos a Receber	680,24	11,2%	-0,9%	720,90	11,9%	6,0%	709,93	11,3%	-1,5%
Adiantamentos a Terceiros	14,08	0,2%	3,2%	14,08	0,2%	0,0%	14,08	0,2%	0,0%
Adiantamentos a Fornecedores	62,59	1,0%	-12,2%	66,61	1,1%	6,4%	111,78	1,8%	67,8%
Adiantamentos a Empregados	4,75	0,1%	-14,5%	6,86	0,1%	44,4%	7,30	0,1%	6,5%
Tributos e Impostos a Recuperar	20,99	0,3%	-14,9%	24,66	0,4%	17,5%	28,63	0,5%	16,1%
Estoques	605,06	10,0%	0,0%	545,22	9,0%	0,0%	654,89	10,5%	0,0%
Despesas Pagas antecipadas	8,75	0,1%	5,6%	7,15	0,1%	-18,4%	5,54	0,1%	-22,5%
ATIVO NÃO CIRCULANTE	2.143,53	35,4%	0,1%	2.136,27	35,2%	-0,3%	2.123,31	33,9%	-0,6%
Investimentos	900,02	14,9%	0,0%	900,02	14,8%	0,0%	900,02	14,4%	0,0%
Imobilizados Operacional	1.075,86	17,8%	0,2%	1.068,65	17,6%	-0,7%	1.055,74	16,8%	-1,2%
Imobilizados em Andamentos	136,55	0,0%	0,0%	136,55	0,0%	0,0%	136,55	0,0%	0,0%
Imobilizados Intangíveis	31,10	0,5%	-0,2%	31,05	0,5%	-0,2%	31,00	0,5%	-0,2%

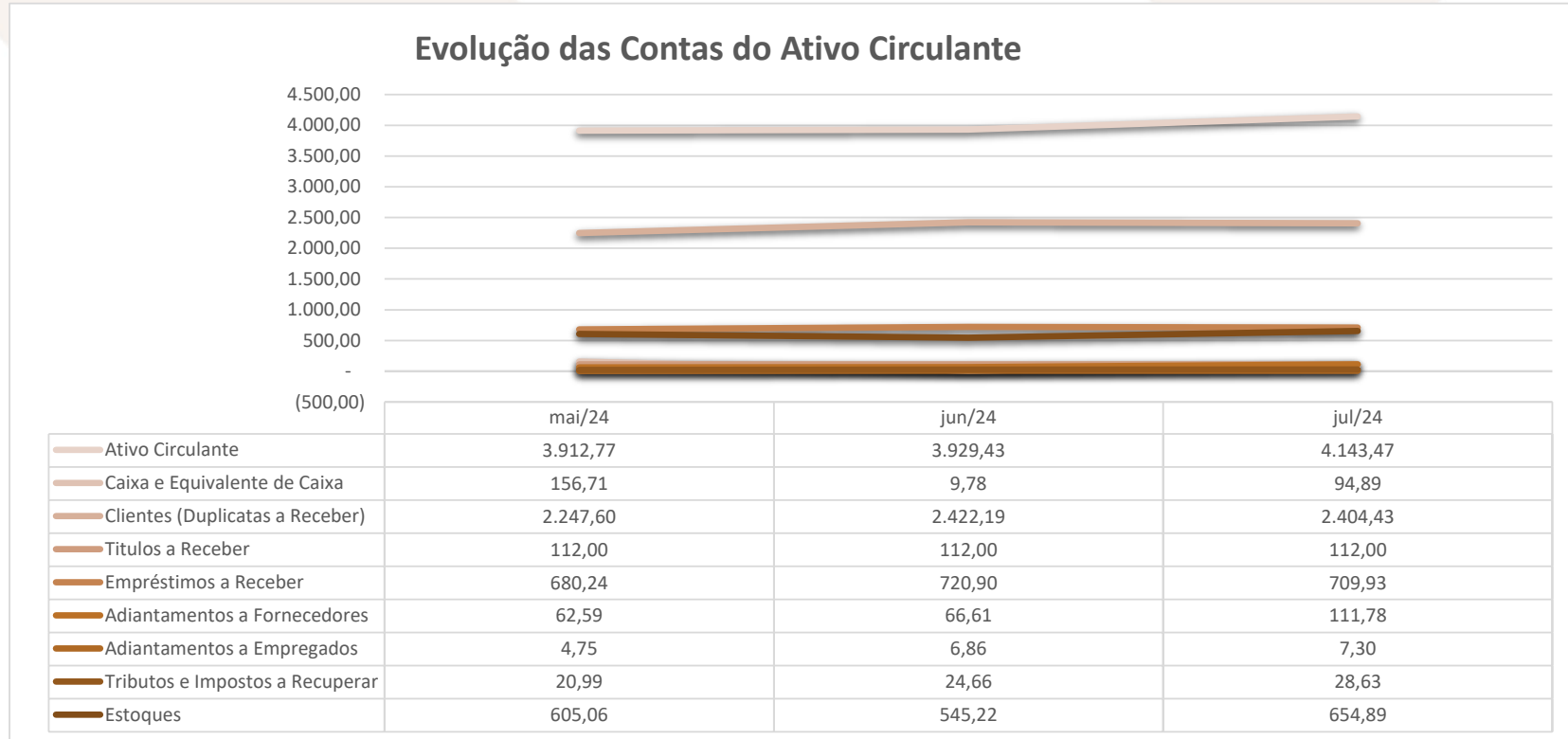
Fonte: Balanços Patrimoniais e Balancetes de Verificação fornecidos pela Recuperanda

Av. Dr. Gastão Vidigal, 851 – sl. 04, Jardim Aclimação, Maringá-PR.

(44) 3225-9433 | contato@auxiliaconsultores.com.br



Graficamente, a evolução do (i) ativo circulante, cujo saldo total no mês de **julho de 2024** foi de R\$ 4,14 milhões, poderá ser melhor visualizada no esquema abaixo, a qual engloba as principais contas que o compõem.

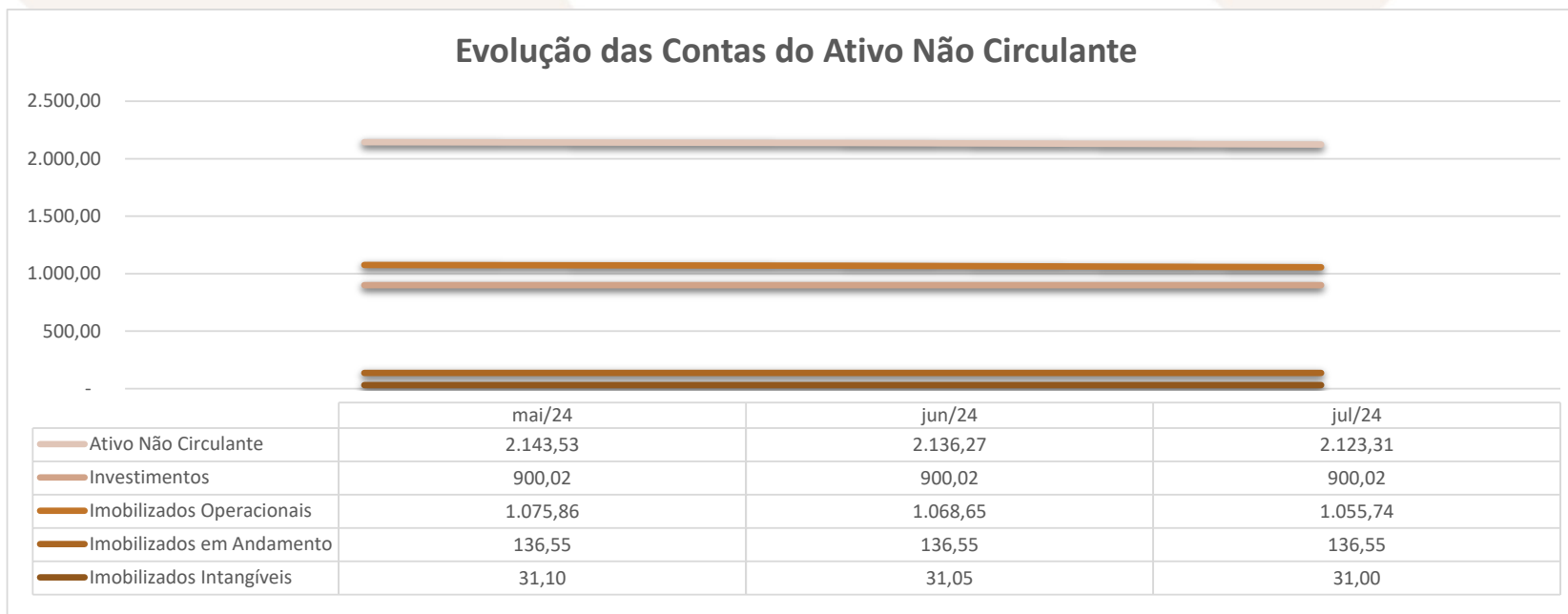


Av. Dr. Gastão Vidigal, 851 – sl. 04, Jardim Aclimação, Maringá-PR.

(44) 3225-9433 | contato@auxiliaconsultores.com.br



Já o (ii) ativo não circulante, que no mês de **julho de 2024** apresentou saldo total de R\$ 2,13 milhões, está composto pelas contas: a) *Investimentos*; b) *imobilizado operacional*, conta formada por bens e direitos que a Devedora adquiriu para manter suas atividades; c) *imobilizado em andamento*; e, d) *imobilizado intangível*:



Av. Dr. Gastão Vidigal, 851 – sl. 04, Jardim Aclimação, Maringá-PR.

(44) 3225-9433 | contato@auxiliaconsultores.com.br



PASSIVO: quanto ao passivo da Devedora em análise, cujo saldo total no mês de **julho de 2024** foi de R\$ 6,26 milhões, a evolução entre os meses de maio, junho e **julho de 2024** pode ser melhor identificada na tabela abaixo, subdividida entre o (i) passivo circulante; (ii) passivo não circulante; e, (iii) patrimônio líquido:

BALANÇO PATRIMONIAL (PASSIVO)

INDUSTRIA DE MASSAS SÃO GABRIEL LTDA

BALANÇO PATRIMONIAL (Valores expresso em milhares de reais)	mai/24			jun/24			jul/24		
	R\$	AV	AH	R\$	AV	AH	R\$	AV	AH
PASSIVO	6.056,31	100,0%	10,9%	6.065,70	100,0%	0,2%	6.266,79	100,0%	3,3%
PASSIVO CIRCULANTE	3.662,01	60,5%	-0,3%	3.064,60	50,5%	-16,3%	3.056,17	48,8%	-0,3%
Empréstimos e Financiamentos	1.289,15	21,3%	-0,5%	1.265,95	20,9%	-1,8%	1.256,74	20,1%	-0,7%
Fornecedores	1.029,90	17,0%	1,0%	1.026,63	16,9%	-0,3%	1.045,56	16,7%	1,8%
Obrigações Fiscais	977,77	16,1%	8,3%	327,67	5,4%	-66,5%	308,88	4,9%	-5,7%
Obrigações Trabalhistas	43,33	0,7%	-0,4%	52,07	0,9%	20,2%	48,28	0,8%	-7,3%
Obrigações Previdenciárias	4,15	0,1%	-95,5%	5,78	0,1%	39,3%	4,69	0,1%	-19,0%
Provisões	96,66	1,6%	1,5%	108,60	1,8%	12,4%	125,28	2,0%	15,4%
Outras Obrigações	221,05	3,6%	-1,1%	277,89	4,6%	25,7%	266,74	4,3%	-4,0%
PASSIVO NÃO CIRCULANTE	1.252,78	20,7%	7,6%	1.873,05	30,9%	49,5%	1.873,05	29,9%	0,0%
Empréstimos e Financiamentos	1.058,02	17,5%	0,0%	1.009,27	16,6%	-4,6%	1.009,27	16,1%	0,0%
Parcelamentos de Impostos	194,76	3,2%	83,9%	863,78	14,2%	343,5%	863,78	13,8%	0,0%
PATRIMÔNIO LÍQUIDO	1.141,52	18,8%	82,5%	1.128,05	18,6%	-1,2%	1.337,56	21,3%	18,6%
Capital Social	30,00	0,5%	0,0%	30,00	0,5%	0,0%	30,00	0,5%	0,0%
Lucros Acumulados	1.111,52	18,4%	86,7%	1.098,05	18,1%	-1,2%	1.307,56	20,9%	19,1%

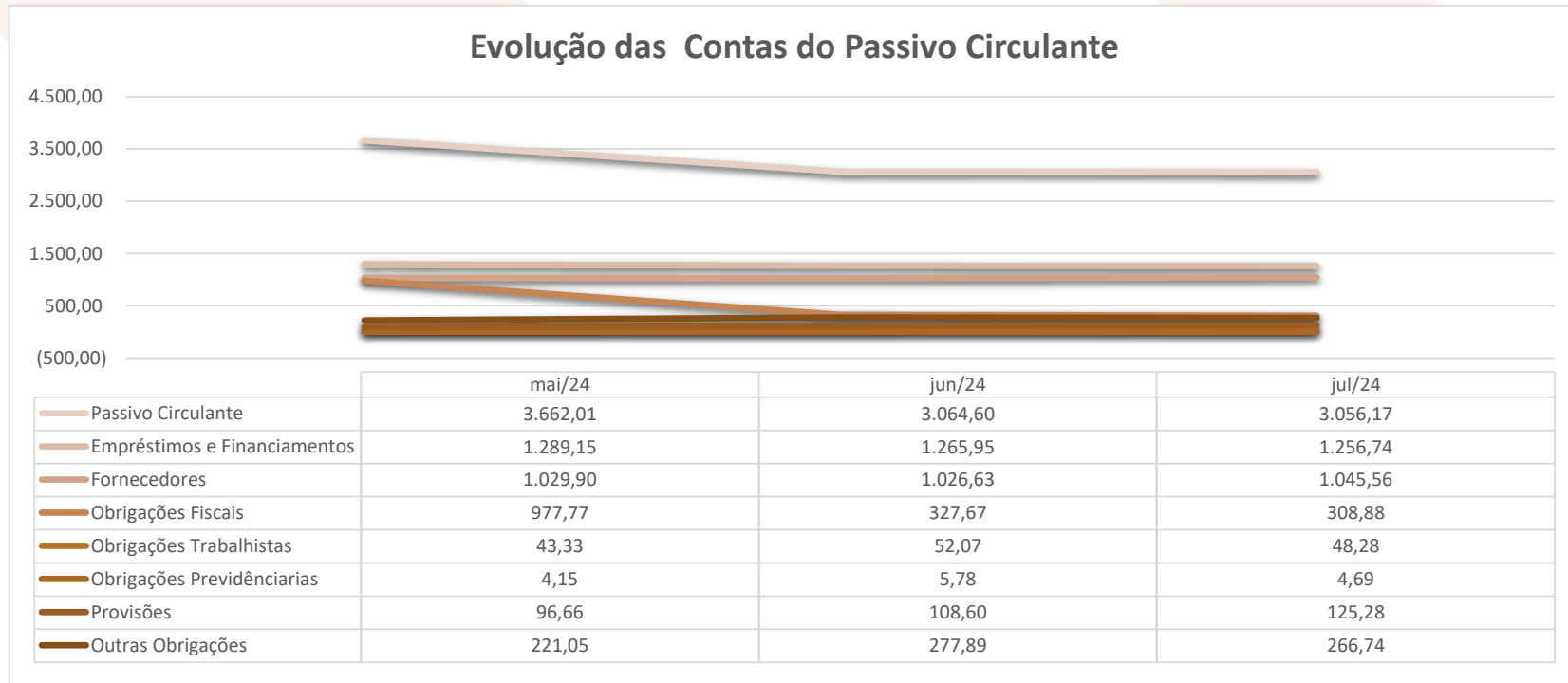
Fonte: Balanços Patrimoniais e Balancetes de Verificação fornecidos pela Recuperanda

Av. Dr. Gastão Vidigal, 851 – sl. 04, Jardim Aclimação, Maringá-PR.

(44) 3225-9433 | contato@auxiliaconsultores.com.br



Graficamente, a evolução do (i) passivo circulante, cujo saldo total no mês de **julho de 2024** foi R\$ 3,05 milhões, poderá ser melhor visualizada no esquema ao lado, o qual engloba as principais contas que o compõem:

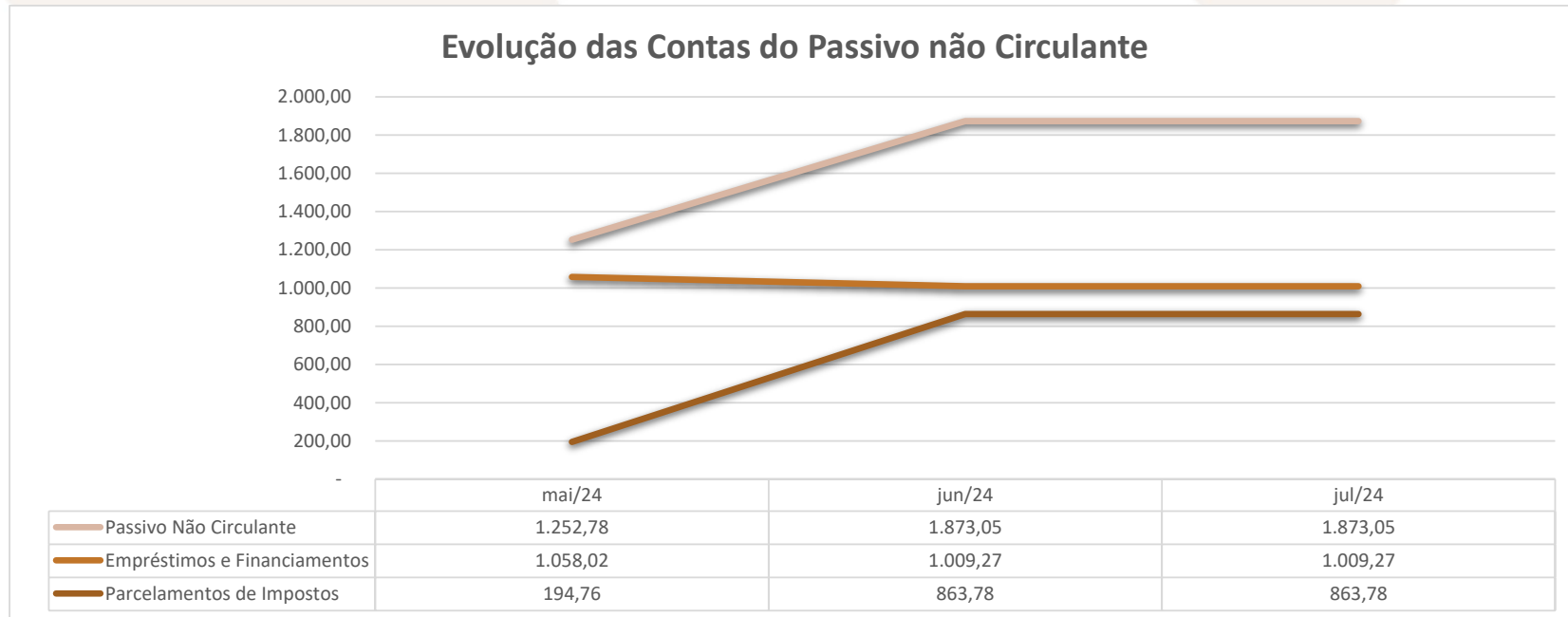


Av. Dr. Gastão Vidigal, 851 – sl. 04, Jardim Aclimação, Maringá-PR.

(44) 3225-9433 | contato@auxiliaconsultores.com.br



Ainda, o (ii) passivo não circulante, que no mês de **julho de 2024** apresentou saldo total R\$ 1,87 milhão, está composto pelas contas (i) *empréstimos e financiamentos*; e, (ii) *parcelamento de impostos*:

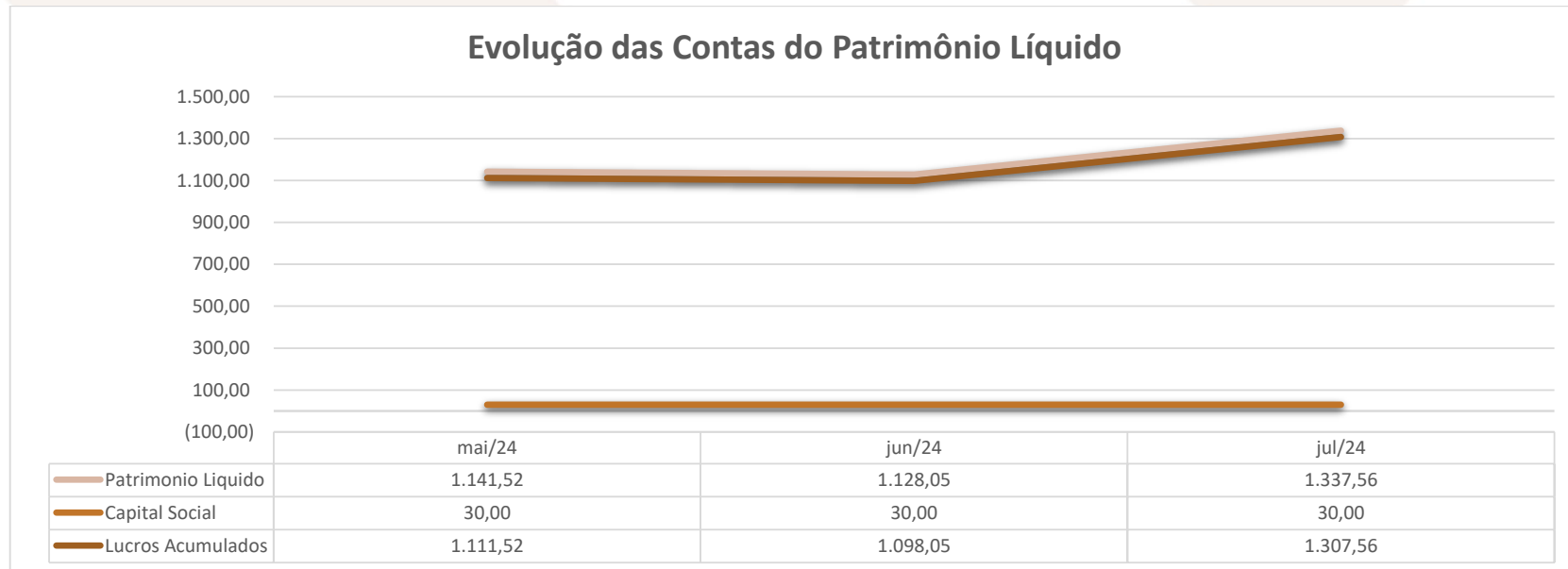


Av. Dr. Gastão Vidigal, 851 – sl. 04, Jardim Aclimação, Maringá-PR.

(44) 3225-9433 | contato@auxiliaconsultores.com.br



Já o (ii) patrimônio líquido, que no mês de **julho de 2024** apresentou saldo total de R\$ 1,33 milhão, está composto pelas contas: a) *Capital social*, formada por recursos que os sócios cotistas integralizaram na empresa; e, b) *Lucro acumulado*, representada pelos resultados que a Devedora vem apurando desde a sua constituição, descontados os lucros distribuídos. Veja-se o esquema abaixo:



Av. Dr. Gastão Vidigal, 851 – sl. 04, Jardim Aclimação, Maringá-PR.

(44) 3225-9433 | contato@auxiliaconsultores.com.br



DEMONSTRAÇÃO DE RESULTADO DO EXERCÍCIO “DRE”: Quanto a “DRE” da Devedora em análise, formado por (i) receita operacional bruta; (ii) custos totais; e, (iii) Prejuízo do período, sua evolução entre os meses de maio, junho e **julho de 2024** pode ser melhor identificada na tabela abaixo:

DEMONSTRATIVO DO RESULTADO DO PERÍODO

INDUSTRIA DE MASSAS SÃO GABRIEL LTDA

DEMONSTRATIVO DE RESULTADO (Valores expresso em milhares de reais)	mai/24			jun/24			jul/24		
	R\$	AV	AH	R\$	AV	AH	R\$	AV	AH
Receita Operacional Bruta	1.053,16	100,0%	-13,52%	1.152,05	100,0%	9,39%	1.289,33	100,0%	11,92%
Deduções	-149,48	-14,2%	-13,37%	-159,52	-13,8%	6,72%	-179,37	-13,9%	12,44%
RECEITA LIQUIDA	903,69	85,8%	-13,55%	992,52	86,2%	9,83%	1.109,96	86,1%	11,83%
Custos dos Produtos e Mercadorias Vend	-504,43	-47,9%	-56,82%	-659,38	-57,2%	30,72%	-580,74	-45,0%	-11,93%
Depreciação e Amortização	-12,24	-1,2%	-17,40%	-12,24	-1,1%	0,00%	-12,24	-0,9%	0,00%
RESULTADO BRUTO	387,02	36,7%	-381,28%	320,91	27,9%	-17,08%	516,98	40,1%	61,10%
Despesas Operacionais	-390,34	-37,1%	29,58%	-334,38	-29,0%	-14,34%	-307,47	-23,8%	-8,05%
De Vendas	-70,20	-6,7%	-8,24%	-93,45	-8,1%	33,12%	-81,78	-6,3%	-12,49%
Administrativas	-304,81	-28,9%	44,69%	-243,97	-21,2%	-19,96%	-223,96	-17,4%	-8,20%
Tributárias	-3,68	-0,3%	66,20%	6,00	0,5%	-263,22%	-2,59	-0,2%	-143,06%
Depreciação e Amortização	-3,71	-0,4%	0,00%	-3,71	-0,3%	0,00%	-3,71	-0,3%	0,00%
Despesas Financeiras	-10,87	-1,0%	4,85%	-5,66	-0,5%	-47,95%	-5,66	-0,4%	0,00%
Outras Receitas	2,92	0,3%	100,00%	6,40	0,6%	119,24%	10,22	0,8%	0,00%
RESULTADO ANTES IRPJ E CSLL	-3,32	-0,3%	-99,24%	-13,47	-1,2%	305,81%	209,51	16,2%	-1655,75%
Provisão CSLL	0,00	0,0%	0,00%	0,00	0,0%	0,00%	0,00	0,0%	0,00%
Provisão IRPJ	0,00	0,0%	0,00%	0,00	0,0%	0,00%	0,00	0,0%	0,00%
RESULTADO DO EXERCÍCIO	-3,32	-0,3%	-99,24%	-13,47	-1,2%	305,81%	209,51	16,2%	-1655,75%
EBITDA	11,26	1,1%	-102,65%	-4,10	-0,4%	-136,43%	218,87	17,0%	-5436,12%

Fonte: Balanços Patrimoniais e Balancetes de Verificação fornecidos pela Recuperanda

Av. Dr. Gastão Vidigal, 851 – sl. 04, Jardim Aclimação, Maringá-PR.

(44) 3225-9433 | contato@auxiliaconsultores.com.br

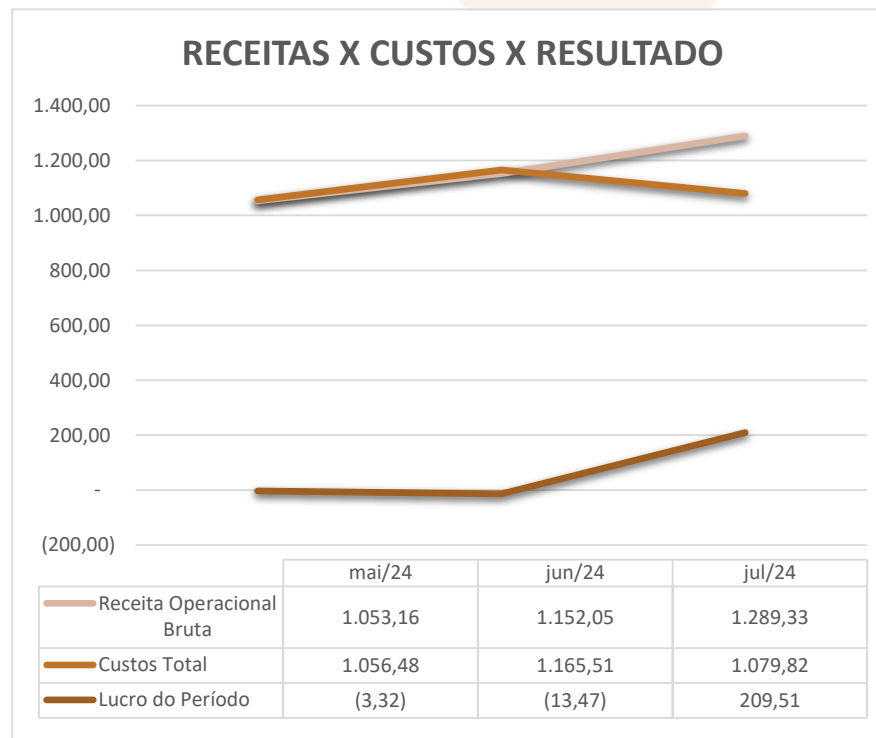


Para melhor exemplificar os saldos das contas que compõem o “DRE”, apresenta-se, abaixo, a evolução gráfica dos saldos nos meses de maio, junho e **julho de 2024**:

(i) Receita operacional bruta: Referida conta representa todos os recursos provenientes do serviço prestado pela Devedora e, no mês de **julho/24**, totalizou R\$ 1,28 milhão.

(ii) Custos totais: Trata-se da soma de todos os custos necessários para a geração da receita operacional bruta, nela são incluídos os materiais aplicados na prestação de serviços, impostos, despesas administrativas e tributárias, resultados financeiros e provisões para IRPJ e CSLL. No mês de **julho/24** o custo total foi de R\$ 1,07 milhão.

(iii) Prejuízo do período: É o resultado apurado em cada exercício, quando a receita é maior que o custo total, tem-se lucro, quando a receita é menor que o custo total, tem-se prejuízo. No mês de **julho/24** a Devedora apresentou lucro no valor R\$ 209,51 mil.



Av. Dr. Gastão Vidigal, 851 – sl. 04, Jardim Aclimação, Maringá-PR.

(44) 3225-9433 | contato@auxiliaconsultores.com.br

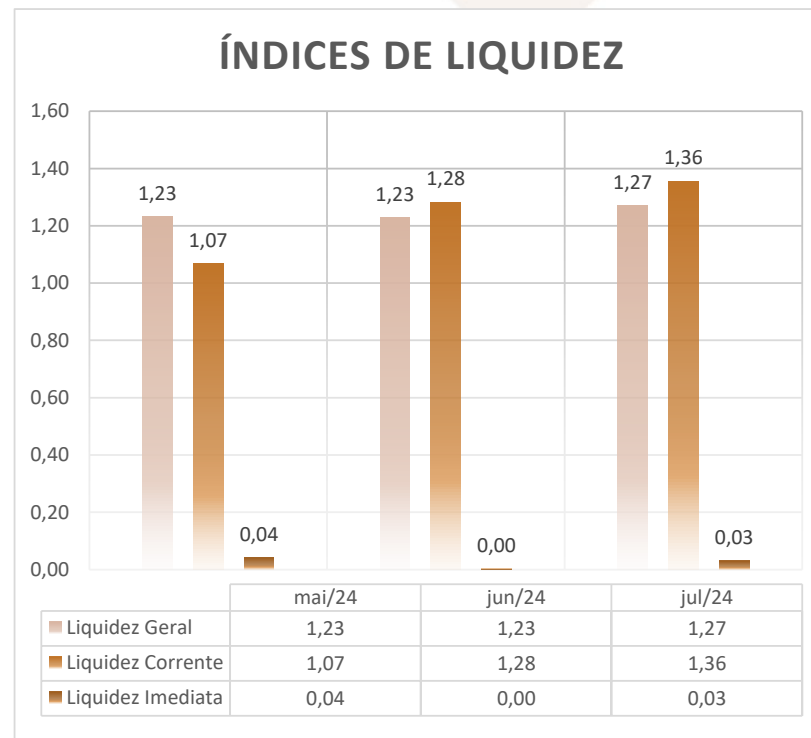


ÍNDICE DE LIQUIDEZ: No que se refere ao índice de liquidez da Devedora em análise, o qual corresponde a um indicador financeiro que revela o recurso disponível pela Devedora para quitar as obrigações com terceiros, nota-se que nos meses de maio, junho e **julho de 2024** foram apresentados os índices abaixo exemplificados, subdivididos em (i) liquidez geral; (ii) liquidez corrente; e, (iii) liquidez imediata, conforme gráfico:

(i) Liquidez geral: 1,27 - é um indicador financeiro que demonstra a capacidade de pagamento da Devedora a longo prazo, assim, quanto maior for o índice de liquidez geral, melhor será a situação financeira da empresa.

(ii) liquidez corrente: 1,36 - é um indicador financeiro que mostra a capacidade de uma empresa de quitar todas suas dívidas a curto prazo, ou seja, é a relação entre os valores previstos de entrada em caixa e também de saída, nesse caso, em um curto horizonte de tempo.

(iii) liquidez imediata: 0,03 - é um indicador utilizado para mensurar a capacidade de uma empresa de arcar com as suas dívidas no momento imediato, ou seja, o capital disponível que pode ser utilizado imediatamente. Nota-se que o indicador apresentado, no mês de **julho/24** aponta que a Devedora não possui caixa para pagar suas dívidas de forma imediata.

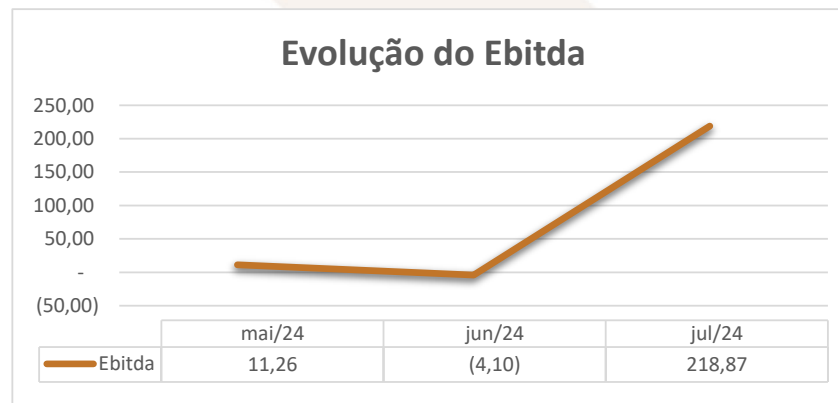


Av. Dr. Gastão Vidigal, 851 – sl. 04, Jardim Aclimação, Maringá-PR.

(44) 3225-9433 | contato@auxiliaconsultores.com.br



EBITDA: Este índice corresponde a quantidade de recursos que a empresa gera apenas em suas atividades principais, sem contar a rentabilidade de investimentos ou descontos de impostos, desta forma, quando a empresa apresenta EBITDA positivo, significa que a vida financeira da empresa está saudável, quando o EBITDA é negativo, significa que a empresa está passando por dificuldade financeira. No caso da Devedora em análise, em **julho/24**, o EBITDA apresentado foi de R\$ 218,87 mil positivo:



VIII. CRONOGRAMA PROCESSUAL

Data Prevista	Data da Ocorrência	Evento	Mov.	Lei nº 11.101/2005
	17/11/2022	Ajuizamento do pedido de RJ	1	Art. 51
	01/12/2022	Deferimento do Processamento da RJ	15	Art. 52
	09/12/2022	Termo de Compromisso da Administradora Judicial	16	Art. 33
	06/02/2023	Publicação de Edital: Deferimento do Processamento da RJ com lista de credores		Art. 52, § 1º

Av. Dr. Gastão Vidigal, 851 – sl. 04, Jardim Aclimação, Maringá-PR.

(44) 3225-9433 | contato@auxiliaconsultores.com.br



	22/02/2023	Prazo final para apresentação das Habilitações/Divergências administrativas		Art. 7º, § 1º
23/03/2023	22/03/2023	Apresentação do Plano de Recuperação Judicial	84	Art. 53
	10/04/2023	Apresentação da Relação de Credores do AJ		Art. 7º, § 2º
	22/01/2024	Publicação do Edital: Lista de Credores do AJ		Art. 7º, § 2º
	02/02/2024	Prazo final para apresentação das Impugnações Judiciais		Art. 8º
	22/01/2024	Publicação do Edital: Aviso do PRJ		Art. 53
	22/02/2024	Prazo final para apresentação de objeções ao Plano de Recuperação Judicial		Art. 55
	01/04/2023	Prazo para realização da AGC (150 dias do deferimento)		Art. 56, § 1º
		Publicação do Edital: Convocação AGC		Art. 36
		Assembleia Geral de Credores - 1ª Convocação		Art. 37
		Assembleia Geral de Credores - 2ª Convocação		Art. 37
	30/05/2023	Encerramento do Período de Suspensão		Art. 6º, § 4º
	27/11/2023	Prorrogação da moratória por mais 180 dias, contados do término do prazo inicialmente concedido	164	Art. 6º, § 4º

Av. Dr. Gastão Vidigal, 851 – sl. 04, Jardim Aclimação, Maringá-PR.

(44) 3225-9433 | contato@auxiliaconsultores.com.br



IX. CONCLUSÃO

Sendo o que tinha a relatar para o momento, a Administração Judicial permanece à inteira disposição deste d. Juízo, bem como de todos os interessados para prestar quaisquer outros esclarecimentos que porventura se fizerem necessários.

Maringá/PR, 17 de setembro de 2024.

AUXILIA CONSULTORES

Henrique Cavalheiro Ricci | OAB/PR 35.939

Av. Dr. Gastão Vidigal, 851 – sl. 04, Jardim Aclimação, Maringá-PR.

(44) 3225-9433 | contato@auxiliaconsultores.com.br

