

# RELATÓRIO MENSAL DE ATIVIDADES

Competência: **novembro e dezembro | 2024**

Incidente n.º: **0001627-64.2023.8.16.0017**

Distribuído por dependência aos autos do processo de recuperação judicial n.º 0024234-08.2022.8.16.0017, ajuizado por **Indústria de Massas São Gabriel Ltda. e D Trigo Alimentos Ltda.**, em trâmite perante a 3ª Vara Cível e Empresarial Regional de Maringá, Estado do Paraná.

---

 **AUXILIA**  
CONSULTORES



Documento assinado digitalmente, conforme MP nº 2.200-2/2001, Lei nº 11.419/2006, resolução do Projudi, do TJPR/OE  
Validação deste em <https://projudi.tjpr.jus.br/projudi/> - Identificador: PJTYF BTHW9 9PA36 4BQQD

## ÍNDICE

|   |           |
|---|-----------|
| <b>I. ESCOPO DO PRESENTE TRABALHO .....</b>                                       | <b>3</b>  |
| <b>II. ESTRUTURA DAS RECUPERANDAS .....</b>                                       | <b>3</b>  |
| <b>III. COMPOSIÇÃO DO PASSIVO SUJEITO.....</b>                                    | <b>4</b>  |
| <b>IV. INFORMAÇÕES OPERACIONAIS.....</b>  | <b>4</b>  |
| <b>V. DO CUMPRIMENTO DO PLANO DE RECUPERAÇÃO JUDICIAL PELAS RECUPERANDAS.....</b> | <b>6</b>  |
| <b>VI. INFORMAÇÕES E ANÁLISES CONTÁBEIS-FINANCEIRAS.....</b>                      | <b>7</b>  |
| a) D Trigo Alimentos Ltda:.....   | 7         |
| b) Indústria de Massas São Gabriel Ltda: .....                                    | 18        |
| <b>VII. CRONOGRAMA PROCESSUAL.....</b>  | <b>28</b> |
| <b>VIII. ENCERRAMENTO .....</b>   | <b>29</b> |

Av. Dr. Gastão Vidigal, 851 – sl. 04, Jardim Aclimação, Maringá-PR.

(44) 3225-9433 | contato@auxiliaconsultores.com.br



## I. ESCOPO DO PRESENTE TRABALHO

Trata-se o presente documento de Relatório Mensal de Atividade, elaborado nos termos do art. 22, II, “c” e “h”, da Lei 11.101/2005, lastreado na documentação contábil e financeira fornecida pelas Recuperandas **Indústria de Massas São Gabriel Ltda.** e **D Trigo Alimentos Ltda.**, cujos objetos sociais consistem, especialmente, na fabricação de massas alimentícias, comércio de produtos alimentícios e comércio de artigos para churrasco, conforme consta dos contratos sociais acostados aos eventos 1.83, 1.84, 1.85 e 1.86, dos autos processuais.

## II. ESTRUTURA DAS RECUPERANDAS

A estrutura societária e administrativa do grupo, no mês de dezembro de 2024, apresentou a seguinte composição:

| RECUPERANDA        | ENDEREÇO FORMAL  | QUADRO SOCIETÁRIO   | ADMINISTRADOR         |
|--------------------|--|---|-----------------------|
| <i>D Trigo</i>     | Rua José Marasca Filho, n.º 798, Parque Industrial<br>Bandeirantes, cidade de Maringá/PR | Rogério Makoto Koyama – 100%                                    | Rogério Makoto Koyama |
| <i>São Gabriel</i> | Rua Aluizio Nunes Costa, n.º 642, Cidade Industrial,<br>cidade de Maringá/PR             | Rogério Makoto Koyama – 10%<br>Eliane Miyuki Ogata Koyama – 90% | Rogério Makoto Koyama |

Av. Dr. Gastão Vidigal, 851 – sl. 04, Jardim Aclimação, Maringá-PR.

(44) 3225-9433 | contato@auxiliaconsultores.com.br



### III. COMPOSIÇÃO DO PASSIVO SUJEITO

A situação do passivo ora apresentada é aquela decorrente da relação de credores veiculada no Edital previsto no art. 7º, §2º, da Lei 11.101/2005, complementada a partir das impugnações de crédito julgadas até o momento:

| CLASSE  | VALOR            |
|---|------------------|
| Classe III – Quirografária                        | R\$ 5.029.545,57 |
| Classe IV – ME e EPP                              | R\$ 85.291,99    |
| <b>Total do passivo sujeito: R\$ 5.114.837,56</b> |                  |

### IV. INFORMAÇÕES OPERACIONAIS

*Competência dezembro/2024*

No mês de dezembro de 2024 as Recuperandas apresentaram resultados significativos em suas operações de produção. Na linha de massa de pastel, os discos foram os produtos com maior volume produzido, totalizando 35,338 toneladas, com destaque para o disco Frireggio 400g, que alcançou 13,318 toneladas. Na linha de pizza, o produto mais fabricado foi a pizza a granel 250g, com produção de aproximadamente 2,130 toneladas. Já na linha de pão de alho, o destaque ficou com o pão de alho Frireggio 315g refrigerado, cuja produção atingiu 4,490 toneladas.

Av. Dr. Gastão Vidigal, 851 – sl. 04, Jardim Aclimação, Maringá-PR.

(44) 3225-9433 | contato@auxiliaconsultores.com.br



Em relação à continuidade das operações, a primeira semana de dezembro foi marcada por uma desaceleração na produção, estratégia adotada para evitar o acúmulo de estoques nas câmaras frias, situação observada no mês anterior. Contudo, a partir da segunda semana, houve uma recuperação expressiva nas vendas. Apesar da necessidade de acelerar a produção, todos os pedidos foram cumpridos integralmente nas linhas de pizza e pastel. Na linha de pão de alho, devido a pedidos realizados fora da programação na semana anterior ao Natal, foi necessário dividir a produção para atender os clientes, resultando na não totalidade do atendimento de alguns pedidos.

A produção total no mês de dezembro atingiu 74,806 toneladas na linha de massa de pastel, que possui capacidade produtiva de 113 toneladas/mês. Na linha de pizza, com capacidade de 10 toneladas/mês, foram produzidas 7,194 toneladas. Na linha de pão de alho, a produção totalizou 11,854 toneladas, diante de uma capacidade de 15 toneladas/mês.

No que diz respeito à aquisição de matérias-primas e insumos, segundo as Recuperandas, foi necessário reprogramar os estoques devido à diminuição de consumo registrada em novembro. A principal dificuldade foi enfrentada com o fornecedor Adicel, que atrasou uma entrega em mais de 20 dias, justificando o problema como resultado de uma troca de sistema.

As vendas no último mês alcançaram 210.790 unidades, gerando uma receita de R\$ 1.072.213,41. Os principais clientes mantiveram um bom relacionamento comercial. Dusnei e Frioovel se destacaram no canal de atacado, enquanto a Rede Amigão foi o principal cliente no varejo, ainda que os volumes de compra tenham sido menores em comparação ao mesmo período do ano anterior. Os canais de distribuição continuaram a ser realizados por meio de distribuidores e redes varejistas, sem novidades nesse aspecto. Não foram identificadas dificuldades logísticas ou problemas de entrega, e todas as entregas ocorreram dentro do prazo estabelecido. Ademais, os pagamentos a fornecedores e prestadores de serviços não sujeitos permaneceram em dia, sem necessidade de prorrogação de prazos.

Av. Dr. Gastão Vidigal, 851 – sl. 04, Jardim Aclimação, Maringá-PR.

(44) 3225-9433 | contato@auxiliaconsultores.com.br



Quanto à manutenção de máquinas e equipamentos, a programação de manutenções preventivas e corretivas foi realizada conforme o planejado, e não houve registro de paralisação de equipamentos essenciais. Em dezembro, não foram realizados investimentos em infraestrutura ou tecnologia.

#### **V. DO CUMPRIMENTO DO PLANO DE RECUPERAÇÃO JUDICIAL PELAS RECUPERANDAS**

Ao ev. 282 dos autos principais foi proferida r. decisão concessiva da recuperação judicial e homologatória do plano de recuperação judicial do Grupo D Trigo. Assim, considerando que o PRJ homologado prevê o início dos pagamentos às classes III e IV no 25º dia do mês subsequente à decisão judicial concessiva da RJ, solicitamos às Recuperandas envio dos comprovantes dos pagamentos realizados no dia 25.01.2025, bem como o envio de eventuais termos de credores parceiros assinados no período compreendido entre a homologação do PRJ e a data do início dos pagamentos.

Em resposta, as Recuperandas esclareceram que não deram início aos pagamentos no mês de janeiro, devido à falta de informações bancárias fornecidas pelos credores, conforme previsto na cláusula 3.1.4 do plano de recuperação, bem como considerando que a intimação a respeito do teor da decisão concessiva teria ocorrido durante o recesso forense, no mês de janeiro.

A íntegra da comunicação segue abaixo reproduzida:

Av. Dr. Gastão Vidigal, 851 – sl. 04, Jardim Aclimação, Maringá-PR.

(44) 3225-9433 | contato@auxiliaconsultores.com.br



*"Tendo em vista o caráter recente da r. Decisão, cuja intimação ocorreu de fato somente durante o corrente mês de janeiro - Prazo: 21/01/2025 à 04/02/2025 (15 dias) -, informamos que não houve apresentação de dados bancários para pagamento dos credores sujeitos, conforme orienta o Plano de Recuperação Judicial.*

*Muito provavelmente, tal fato se deu por conta do recesso forense e a intimação ocorrida dentro deste período.*

*Informamos que os pagamentos serão realizados aos credores que informarem seus dados bancários até o dia 25/02/2025."*

Sendo estes, portanto, os esclarecimentos pertinentes a respeito do PRJ.

## **VI. INFORMAÇÕES E ANÁLISES CONTÁBEIS-FINANCEIRAS**

Inicialmente, cumpre esclarecer que as informações ora relatadas foram fornecidas pelas Recuperandas por meio da Escrituração Contábil, Contas e Demonstrativos Mensais, na forma do art. 52, IV, da LREF, respondendo estas por sua conformidade e genuinidade. Ainda, embora se trate de recuperação judicial em regime de consolidação substancial, as Recuperandas possuem regimes contábeis próprios, sendo, por este motivo, discriminadas individualmente, na forma dos itens subsequentes.

### **a) D Trigo Alimentos Ltda:**

Av. Dr. Gastão Vidigal, 851 – sl. 04, Jardim Aclimação, Maringá-PR.

(44) 3225-9433 | contato@auxiliaconsultores.com.br





**ATIVO:** No que toca ao ativo da Recuperanda em análise, cujo saldo total no mês de novembro de 2024 foi de R\$ 357,69 mil, a evolução entre os meses de setembro, outubro e novembro de 2024, pode ser melhor identificada na tabela abaixo, subdividida entre o (i) ativo circulante e o (ii) ativo não circulante:

BALANÇO PATRIMONIAL (ATIVO)

D TRIGO ALIMENTOS LTDA

| BALANÇO PATRIMONIAL<br>(Valores expresso em milhares de reais) | set/24        |               |              | out/24        |               |              | nov/24        |               |              |
|--|---------------|---------------|--------------|---------------|---------------|--------------|---------------|---------------|--------------|
|  | R\$           | AV            | AH           | R\$           | AV            | AH           | R\$           | AV            | AH           |
| <b>ATIVO</b>   | <b>344,33</b> | <b>100,0%</b> | <b>-1,3%</b> | <b>340,49</b> | <b>100,0%</b> | <b>-1,1%</b> | <b>357,69</b> | <b>100,0%</b> | <b>5,1%</b>  |
| <b>ATIVO CIRCULANTE</b>  | <b>148,19</b> | <b>43,0%</b>  | <b>-1,2%</b> | <b>146,89</b> | <b>43,1%</b>  | <b>-0,9%</b> | <b>166,62</b> | <b>46,6%</b>  | <b>13,4%</b> |
| Caixa e Equivalente de Caixa                                   | 112,88        | 32,8%         | 0,8%         | 111,92        | 32,9%         | -0,8%        | 112,03        | 31,3%         | 0,1%         |
| Títulos a receber  | 9,76          | 2,8%          | 0,0%         | 9,76          | 2,9%          | 0,0%         | 9,76          | 2,7%          | 0,0%         |
| Adiantamento a Terceiros                                       | 1,36          | 0,4%          | 0,0%         | 1,36          | 0,4%          | 0,0%         | 1,36          | 0,4%          | 0,0%         |
| Empréstimos a receber  | 18,40         | 5,3%          | 0,0%         | 18,40         | 5,4%          | 0,0%         | 18,40         | 5,1%          | 0,0%         |
| Adiantamentos a Fornecedores                                   | 3,85          | 1,1%          | 0,0%         | 3,85          | 1,1%          | 0,0%         | 3,85          | 1,1%          | 0,0%         |
| Adiantamentos a Funcionários                                   | 1,15          | 0,3%          | -67,8%       | 1,07          | 0,3%          | -7,2%        | 20,96         | 5,9%          | 0,0%         |
| Despesas Antecipadas   | 0,79          | 0,2%          | 0,0%         | 0,53          | 0,2%          | 0,0%         | 0,26          | 0,1%          | 0,0%         |
| <b>ATIVO NÃO CIRCULANTE</b>                                    | <b>196,14</b> | <b>57,0%</b>  | <b>-1,3%</b> | <b>193,60</b> | <b>56,9%</b>  | <b>-1,3%</b> | <b>191,07</b> | <b>53,4%</b>  | <b>-1,3%</b> |
| Investimentos  | 0,25          | 0,0%          | 0,0%         | 0,25          | 0,0%          | 0,0%         | 0,25          | 0,0%          | 0,0%         |
| Imobilizados operacional                                       | 195,89        | 56,9%         | -1,3%        | 193,35        | 56,8%         | -1,3%        | 190,82        | 53,3%         | -1,3%        |

Fonte: Balanços Patrimoniais e Balancetes de Verificação fornecidos pela Recuperanda

O **Ativo Circulante** da D Trigo Alimentos Ltda., que reflete a liquidez imediata e os direitos e obrigações de curto prazo, apresenta uma variação crescente ao longo do período analisado, aumentando de R\$ 148,19 mil em setembro para R\$ 166,62 mil em novembro de 2024, o que representa um incremento de 13,4%. As principais contas que compõem o ativo circulante são:

Av. Dr. Gastão Vidigal, 851 – sl. 04, Jardim Aclimação, Maringá-PR.

(44) 3225-9433 | contato@auxiliaconsultores.com.br





- a. **Caixa e Equivalentes de Caixa (Caixa e Bancos Conta Movimento):** O saldo de caixa e equivalentes de caixa apresentou uma oscilação estável. Em setembro, o saldo era de R\$ 112,88 mil, enquanto em novembro manteve-se praticamente estável em R\$ 112,03 mil. Essa estabilidade se deve à manutenção de um fluxo de caixa controlado e à ausência de grandes movimentações no curto prazo.
- b. **Títulos a Receber (Duplicatas a Receber):** Essa conta manteve-se constante ao longo do período, com saldo de R\$ 9,76 mil em todos os meses analisados. A estabilidade dessa conta representa a inexistência de novas operações de crédito ou alterações significativas na política de recebíveis.
- c. **Adiantamentos a Terceiros:** Apresentou saldo estável de R\$ 1,36 mil ao longo de todos os meses analisados. Essa conta reflete valores antecipados a terceiros, possivelmente fornecedores de menor relevância.
- d. **Empréstimos a Receber:** O saldo de R\$ 18,40 mil permaneceu inalterado em todo o período analisado, indicando estabilidade nas operações de crédito concedidas.
- e. **Adiantamentos a Fornecedores:** Apresentou saldo estável de R\$ 3,85 mil durante o período, indicando um controle sobre os valores antecipados a fornecedores.
- f. **Adiantamentos a Funcionários:** Essa conta apresentou uma variação significativa, passando de R\$ 1,15 mil em setembro para R\$ 20,96 mil em novembro (+1765%). Esse aumento pode refletir ajustes internos relacionados a benefícios ou antecipações para despesas futuras.
- g. **Despesas Antecipadas:** Apresentou uma redução constante no período, diminuindo de R\$ 0,79 mil em setembro para R\$ 0,26 mil em novembro. Essa redução reflete o consumo dessas despesas ao longo dos meses.

Av. Dr. Gastão Vidigal, 851 – sl. 04, Jardim Aclimação, Maringá-PR.

(44) 3225-9433 | contato@auxiliaconsultores.com.br



Já o **Ativo Não Circulante** da D Trigo Alimentos Ltda., que reflete os ativos utilizados nas operações da empresa e participações de longo prazo, apresenta uma redução contínua ao longo do período analisado, passando de R\$ 196,14 mil em setembro para R\$ 191,07 mil em novembro (-1,3% por mês). É composto principalmente por:

- Imobilizado Operacional:** Essa conta é a maior parcela do ativo não circulante, com saldo de R\$ 195,89 mil em setembro, reduzindo-se gradualmente para R\$ 190,82 mil em novembro (-1,3%). Essa variação representa a depreciação acumulada dos bens imobilizados, que refletem os ativos essenciais para as operações da empresa.
- Investimentos:** Os investimentos mantêm valores baixos e estáveis. Em setembro, o saldo registrado foi de R\$ 0,25 mil, mantendo-se inalterado até novembro. Essa conta reflete a participação em capital ou outras aplicações que não geram liquidez no curto prazo, possivelmente representadas por cotas de conta capital na Cooperativa Evolua.

**PASSIVO:** No que toca ao passivo da Recuperanda em análise, cujo saldo total no mês de novembro de 2024 foi de R\$ 357,69 mil, a evolução entre os meses de setembro, outubro e novembro de 2024, pode ser melhor identificada na tabela abaixo, subdividida entre o (i) passivo circulante; (ii) passivo não circulante; e, (iii) patrimônio líquido:

BALANÇO PATRIMONIAL (PASSIVO)

D TRIGO ALIMENTOS LTDA

| BALANÇO PATRIMONIAL<br>(Valores expresso em milhares de reais) | set/24 |        |       | out/24 |        |       | nov/24 |        |      |
|--|--------|--------|-------|--------|--------|-------|--------|--------|------|
|  | R\$    | AV     | AH    | R\$    | AV     | AH    | R\$    | AV     | AH   |
| PASSIVO  | 344,33 | 100,0% | -1,3% | 340,49 | 100,0% | -1,1% | 357,69 | 100,0% | 5,1% |
| PASSIVO CIRCULANTE   | 947,33 | 275,1% | -6,1% | 915,20 | 268,8% | -3,4% | 914,82 | 255,8% | 0,0% |
| Empréstimos e Financiamentos                                   | 721,77 | 209,6% | -6,9% | 687,50 | 201,9% | -4,7% | 704,03 | 196,8% | 2,4% |

Av. Dr. Gastão Vidigal, 851 – sl. 04, Jardim Aclimação, Maringá-PR.

(44) 3225-9433 | contato@auxiliaconsultores.com.br



|                               |                 |                |              |                 |                |              |                 |                |              |
|-------------------------------|-----------------|----------------|--------------|-----------------|----------------|--------------|-----------------|----------------|--------------|
| Fornecedores                  | 17,21           | 5,0%           | 18,0%        | 14,14           | 4,2%           | -17,9%       | 14,51           | 4,1%           | 2,6%         |
| Obrigações Fiscais            | 12,85           | 3,7%           | -0,6%        | 13,32           | 3,9%           | 3,7%         | 12,17           | 3,4%           | -8,6%        |
| Obrigações Trabalhistas       | 34,01           | 9,9%           | -12,4%       | 39,53           | 11,6%          | 16,2%        | 36,45           | 10,2%          | -7,8%        |
| Obrigações Previdenciárias    | 4,91            | 1,4%           | -28,1%       | 5,40            | 1,6%           | 10,1%        | 6,45            | 1,8%           | 19,5%        |
| Provisões                     | 80,12           | 23,3%          | 8,5%         | 88,35           | 25,9%          | 10,3%        | 83,75           | 23,4%          | -5,2%        |
| Outras Obrigações             | 76,48           | 22,2%          | -11,1%       | 66,97           | 19,7%          | -12,4%       | 57,46           | 16,1%          | -14,2%       |
| <b>PASSIVO NÃO CIRCULANTE</b> | <b>13,63</b>    | <b>4,0%</b>    | <b>0,0%</b>  | <b>13,63</b>    | <b>4,0%</b>    | <b>0,0%</b>  | <b>13,63</b>    | <b>3,8%</b>    | <b>0,0%</b>  |
| Obrigações Fiscais            | 13,63           | 4,0%           | 0,0%         | 13,63           | 4,0%           | 0,0%         | 13,63           | 3,8%           | 0,0%         |
| <b>PATRIMÔNIO LÍQUIDO</b>     | <b>- 616,63</b> | <b>-179,1%</b> | <b>-8,4%</b> | <b>- 588,34</b> | <b>-172,8%</b> | <b>-4,6%</b> | <b>- 570,76</b> | <b>-159,6%</b> | <b>-3,0%</b> |
| Capital Social                | 120,00          | 34,9%          | 0,0%         | 120,00          | 35,2%          | 0,0%         | 120,00          | 33,5%          | 0,0%         |
| Prejuízos Acumulados          | - 558,09        | -162,1%        | 0,0%         | - 558,09        | -163,9%        | 0,0%         | - 558,09        | -156,0%        | 0,0%         |
| Prejuízo do Exercício         | - 178,54        | -51,9%         | -24,2%       | - 150,25        | -44,1%         | -15,8%       | - 132,67        | -37,1%         | -11,7%       |

Fonte: Balanços Patrimoniais e Balancetes de Verificação fornecidos pela Recuperanda

O **Passivo Circulante** da D Trigo Alimentos Ltda., que reflete as obrigações de curto prazo da empresa, apresenta uma variação decrescente ao longo do período analisado, passando de R\$ 947,33 mil em setembro para R\$ 914,82 mil em novembro de 2024, o que representa uma redução de 3,4%. As principais contas que compõem o passivo circulante são:

- Empréstimos e Financiamentos:** Essa conta apresentou uma oscilação, com redução inicial de R\$ 721,77 mil em setembro para R\$ 687,50 mil em outubro (-4,7%), seguida por um aumento em novembro para R\$ 704,03 mil (+2,4%). Essas variações refletem ajustes na gestão do endividamento de curto prazo, possivelmente relacionados à amortização de dívidas e novas contratações de financiamentos.

Av. Dr. Gastão Vidigal, 851 – sl. 04, Jardim Aclimação, Maringá-PR.

(44) 3225-9433 | contato@auxiliaconsultores.com.br



- b. **Fornecedores:** O saldo dessa conta variou de R\$ 17,21 mil em setembro para R\$ 14,51 mil em novembro, apresentando um aumento pontual de 18% em setembro, seguido por quedas em outubro (-17,9%) e um leve crescimento em novembro (+2,6%). Essa flutuação pode estar associada à sazonalidade nas compras de insumos e prazos de pagamento negociados com fornecedores.
- c. **Obrigações Fiscais:** Essa conta apresentou pequenas variações, partindo de R\$ 12,85 mil em setembro, subindo para R\$ 13,32 mil em outubro (+3,7%), e reduzindo-se para R\$ 12,17 mil em novembro (-8,6%). Tais alterações podem refletir ajustes no pagamento de tributos correntes.
- d. **Obrigações Trabalhistas:** Apresentou comportamento instável, com saldo de R\$ 34,01 mil em setembro, que aumentou para R\$ 39,53 mil em outubro (+16,2%) e reduziu para R\$ 36,45 mil em novembro (-7,8%). Essas variações estão relacionadas aos pagamentos de salários e encargos trabalhistas.
- e. **Obrigações Previdenciárias:** O saldo dessa conta apresentou aumento contínuo ao longo do período, de R\$ 4,91 mil em setembro para R\$ 6,45 mil em novembro (+19,5%). Esse crescimento pode estar ligado a encargos previdenciários acumulados.
- f. **Provisões:** As provisões aumentaram de R\$ 80,12 mil em setembro para R\$ 88,35 mil em outubro (+10,3%), mas reduziram-se para R\$ 83,75 mil em novembro (-5,2%). Isso reflete ajustes na constituição ou utilização de provisões para possíveis passivos.
- g. **Outras Obrigações:** Apresentaram uma redução significativa ao longo do período, passando de R\$ 76,48 mil em setembro para R\$ 57,46 mil em novembro (-14,2%). Essa diminuição pode refletir o pagamento ou liquidação de obrigações diversas.

O **Passivo Não Circulante**, que reflete as obrigações de longo prazo da empresa, manteve-se estável em R\$ 13,63 mil durante todo o período analisado. É composto unicamente por:

Av. Dr. Gastão Vidigal, 851 – sl. 04, Jardim Aclimação, Maringá-PR.

(44) 3225-9433 | contato@auxiliaconsultores.com.br



- a. **Obrigações Fiscais:** Essa conta apresentou saldo constante de R\$ 13,63 mil, indicando a inexistência de novos passivos fiscais de longo prazo ou alterações nos já existentes.

O **Patrimônio Líquido**, que reflete os recursos próprios da empresa e os prejuízos acumulados, apresentou uma redução contínua ao longo do período analisado, passando de -R\$ 616,63 mil em setembro para -R\$ 570,76 mil em novembro (-3%). As principais contas que compõem o patrimônio líquido são:

- a. **Capital Social:** Permaneceu estável em R\$ 120,00 mil ao longo do período analisado, representando a participação societária inicial.
- b. **Prejuízos Acumulados:** Mantiveram-se constantes em R\$ 558,09 mil durante todo o período, evidenciando que os resultados negativos já estavam registrados em exercícios anteriores.
- c. **Prejuízo do Exercício:** Apresentou redução significativa, passando de -R\$ 178,54 mil em setembro para -R\$ 132,67 mil em novembro (-11,7%). Essa redução indica que a Recuperanda está conseguindo reduzir seus prejuízos operacionais ao longo do período.

**DEMONSTRAÇÃO DE RESULTADO DO EXERCÍCIO “DRE”:** Quanto a “DRE” da Recuperanda em análise, sua evolução entre os meses de setembro, outubro e novembro de 2024 pode ser melhor identificada na tabela abaixo, a qual reflete o desempenho operacional, financeiro e tributário da Recuperanda ao longo do período analisado:

DEMONSTRATIVO DO RESULTADO DO PERÍODO

D TRIGO ALIMENTOS LTDA

| DEMONSTRATIVO DE RESULTADO<br>(Valores expresso em milhares de reais) | set/24 |        |       | out/24 |        |        | nov/24 |        |         |
|---|--------|--------|-------|--------|--------|--------|--------|--------|---------|
|   | R\$    | AV     | AH    | R\$    | AV     | AH     | R\$    | AV     | AH      |
| Receita Operacional Bruta   | 101,60 | 100,0% | 3,08% | 135,57 | 100,0% | 33,44% | 121,40 | 100,0% | -10,45% |
| Deduções  | -6,23  | -6,1%  | 3,38% | -8,39  | -6,2%  | 34,75% | -7,63  | -6,3%  | -9,08%  |

Av. Dr. Gastão Vidigal, 851 – sl. 04, Jardim Aclimação, Maringá-PR.

(44) 3225-9433 | contato@auxiliaconsultores.com.br



|  |              |              |                 |               |               |                 |               |               |                |
|--|--------------|--------------|-----------------|---------------|---------------|-----------------|---------------|---------------|----------------|
| <b>RECEITA LIQUIDA</b>                     | <b>95,37</b> | <b>93,9%</b> | <b>3,07%</b>    | <b>127,18</b> | <b>93,8%</b>  | <b>33,36%</b>   | <b>113,77</b> | <b>93,7%</b>  | <b>-10,54%</b> |
| Custos dos Produtos e Mercadorias Vendidas | -69,50       | -68,4%       | -5,19%          | -82,05        | -60,5%        | 18,06%          | -71,82        | -59,2%        | -12,47%        |
| Depreciação e Amortização                  | -2,53        | -2,5%        | 0,00%           | -2,53         | -1,9%         | 0,00%           | -2,53         | -2,1%         | 0,00%          |
| <b>RESULTADO BRUTO</b>                     | <b>23,33</b> | <b>23,0%</b> | <b>39,77%</b>   | <b>42,59</b>  | <b>31,4%</b>  | <b>82,53%</b>   | <b>39,42</b>  | <b>32,5%</b>  | <b>-7,45%</b>  |
| <b>Despesas Operacionais</b>               | <b>33,52</b> | <b>33,0%</b> | <b>-336,27%</b> | <b>-14,30</b> | <b>-10,5%</b> | <b>-142,65%</b> | <b>-21,83</b> | <b>-18,0%</b> | <b>52,71%</b>  |
| Administrativas                            | -30,67       | -30,2%       | 36,81%          | -23,47        | -17,3%        | -23,50%         | -30,82        | -25,4%        | 31,34%         |
| Tributárias                                | -0,07        | -0,1%        | -92,81%         | -0,07         | -0,1%         | 0,00%           | -0,07         | -0,1%         | 0,00%          |
| Resultado Financeiro                       | -0,25        | -0,2%        | 0,46%           | -0,26         | -0,2%         | 4,68%           | -0,45         | -0,4%         | 68,18%         |
| Outras Receitas                            | 64,52        | 63,5%        | 0,00%           | 9,51          | 7,0%          | 0,00%           | 9,51          | 7,8%          | 0,00%          |
| <b>RESULTADO ANTES IRPJ E CSLL</b>         | <b>56,85</b> | <b>56,0%</b> | <b>2167,49%</b> | <b>28,29</b>  | <b>20,9%</b>  | <b>-50,23%</b>  | <b>17,58</b>  | <b>14,5%</b>  | <b>-37,86%</b> |
| Provisão CSLL                              | 0,00         | 0,0%         | 0,00%           | 0,00          | 0,0%          | 0,00%           | 0,00          | 0,0%          | 0,00%          |
| Provisão IRPJ                              | 0,00         | 0,0%         | 0,00%           | 0,00          | 0,0%          | 0,00%           | 0,00          | 0,0%          | 0,00%          |
| <b>RESULTADO DO EXERCÍCIO</b>              | <b>56,85</b> | <b>56,0%</b> | <b>2167,49%</b> | <b>28,29</b>  | <b>20,9%</b>  | <b>-50,23%</b>  | <b>17,58</b>  | <b>14,5%</b>  | <b>-37,86%</b> |
| <b>EBITDA</b>                              | <b>59,64</b> | <b>58,7%</b> | <b>1026,52%</b> | <b>31,09</b>  | <b>22,9%</b>  | <b>-47,86%</b>  | <b>20,56</b>  | <b>16,9%</b>  | <b>-33,87%</b> |

Fonte: Balanços Patrimoniais e Balancetes de Verificação fornecidos pela Recuperanda

Para melhor exemplificar os saldos das contas que compõem o “DRE”, apresenta-se, abaixo, a evolução gráfica dos saldos nos meses de setembro, outubro e novembro de 2024:

Av. Dr. Gastão Vidigal, 851 – sl. 04, Jardim Aclimação, Maringá-PR.

(44) 3225-9433 | contato@auxiliaconsultores.com.br



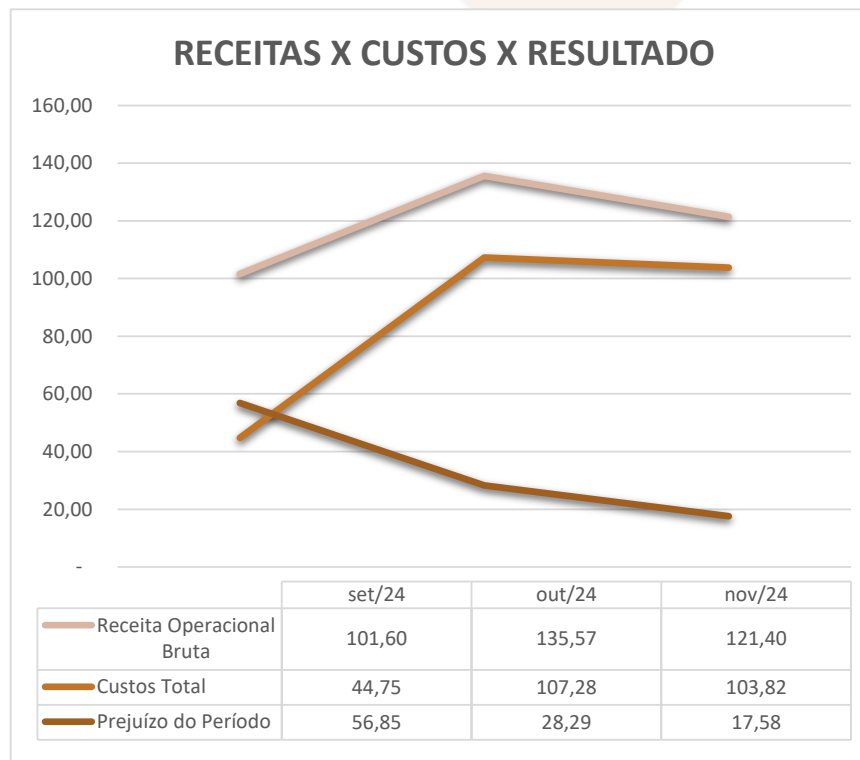
Documento assinado digitalmente, conforme MP nº 2.200-2/2001, Lei nº 11.419/2006, resolução do Projudi, do TJPR/OE  
Validação deste em <https://projudi.tjpr.jus.br/projudi/> - Identificador: PJTYF BTHW9 9PA36 4BQQD

(i) Receita operacional bruta: Referida conta representa todos os recursos provenientes do serviço prestado pela Recuperanda e, no mês de novembro/24, totalizou R\$ 121,40 mil.

(ii) Custos totais: Trata-se da soma de todos os custos necessários para a geração da receita operacional bruta, nela são incluídos os materiais aplicados na prestação de serviços, impostos, despesas administrativas e tributárias, resultados financeiros e provisões para IRPJ e CSLL. No mês de novembro/24 o custo total foi de R\$ 103,82 mil.

(iii) Lucro ou prejuízo do período: É o resultado apurado em cada exercício, quando as receitas são maiores que os custos totais, tem-se lucro, quando as receitas são menores que os custos totais, tem-se prejuízo. No mês de novembro/24 a Recuperanda apresentou lucro no valor R\$ 17,58 mil.

**ÍNDICE DE LIQUIDEZ**: No que se refere ao índice de liquidez da Recuperanda em análise, o qual corresponde a um indicador



Av. Dr. Gastão Vidigal, 851 – sl. 04, Jardim Aclimação, Maringá-PR.

(44) 3225-9433 | contato@auxiliaconsultores.com.br



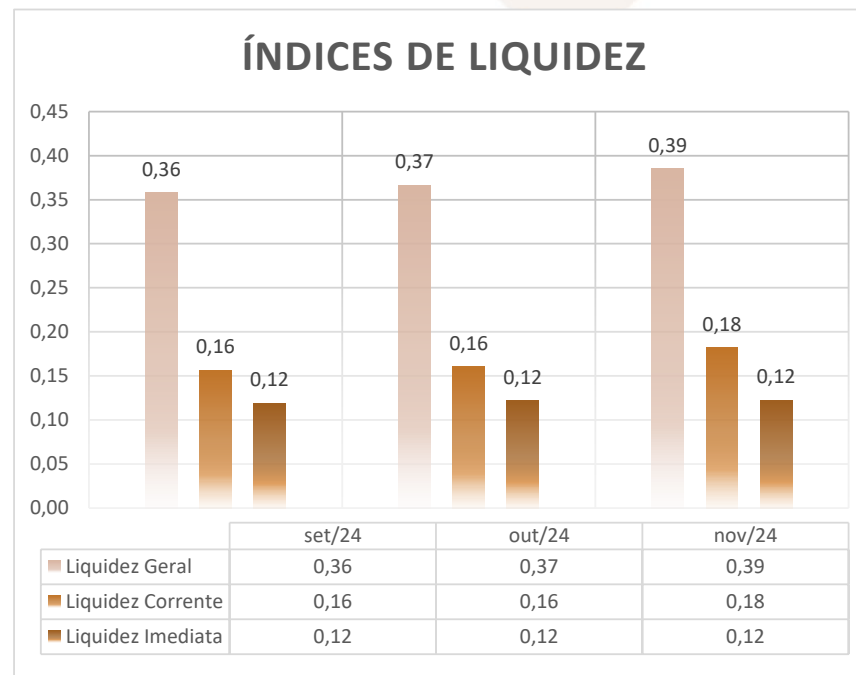


financeiro que revela o recurso disponível para quitar as obrigações com terceiros, nota-se que nos meses de setembro, outubro e novembro de 2024 foram apresentados os índices abaixo, subdivididos em (i) liquidez geral; (ii) liquidez corrente; e, (iii) liquidez imediata, conforme gráfico:

(i) Liquidez geral: 0,39 - é um indicador financeiro que demonstra a capacidade de pagamento da Recuperanda a longo prazo, assim, quanto maior for o índice de liquidez geral, melhor será a situação financeira da empresa.

(ii) Liquidez corrente: 0,18 - é um indicador financeiro que mostra a capacidade de uma empresa de quitar todas suas dívidas a curto prazo, ou seja, é a relação entre os valores previstos de entrada em caixa e também de saída, nesse caso, em um curto horizonte de tempo.

(iii) Liquidez imediata: 0,12 - é um indicador utilizado para mensurar a capacidade de uma empresa de arcar com as suas dívidas no momento imediato, ou seja, o capital disponível que pode ser utilizado imediatamente.

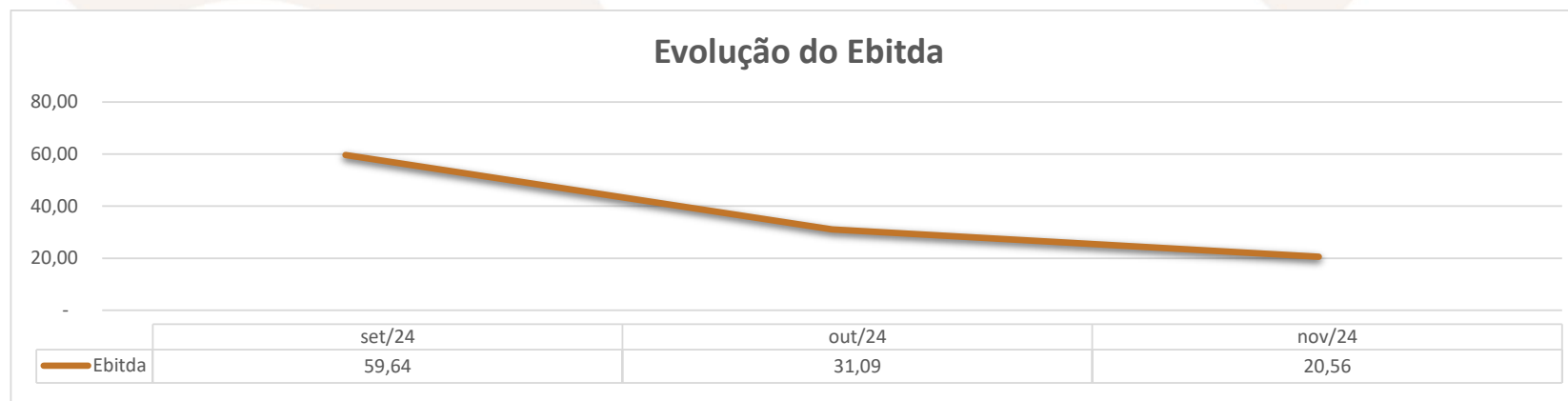


Av. Dr. Gastão Vidigal, 851 – sl. 04, Jardim Aclimação, Maringá-PR.

(44) 3225-9433 | contato@auxiliaconsultores.com.br



**EBITDA:** O EBITDA (Earnings Before Interest, Taxes, Depreciation, and Amortization), traduzido como Lucros Antes de Juros, Impostos, Depreciação e Amortização, é um indicador financeiro amplamente utilizado para avaliar o desempenho operacional de uma sociedade empresária. Ele mede a capacidade de geração de caixa das operações principais, antes de levar em consideração despesas financeiras, tributárias e efeitos contábeis como depreciação e amortização. Vejamos a evolução do EBITDA da Recuperanda em análise:



O gráfico acima demonstra um movimento de oscilação significativo:

- O aumento acentuado em setembro indica uma operação mais eficiente, talvez impulsionada por receitas extraordinárias ou maior controle de custos.
- As quedas nos meses subsequentes refletem desafios operacionais, como o aumento de custos (CPMV) e a redução nas margens de lucro bruto, além do impacto da diminuição de Outras Receitas Operacionais.

Av. Dr. Gastão Vidigal, 851 – sl. 04, Jardim Aclimação, Maringá-PR.

(44) 3225-9433 | contato@auxiliaconsultores.com.br



b) Indústria de Massas São Gabriel Ltda:

**ATIVO:** No que toca ao ativo da Recuperanda, que reflete todos os bens e direitos, apresentou uma oscilação ao longo do período analisado, reduzindo-se de R\$ 6.144,53 mil em setembro para R\$ 5.901,41 mil em novembro (-4,1%). Essa redução reflete, principalmente, a diminuição no **Ativo Circulante**, que representa a maior parte do ativo total, conforme exemplifica a tabela abaixo:

BALANÇO PATRIMONIAL (ATIVO)

INDUSTRIA DE MASSAS SÃO GABRIEL LTDA

| BALANÇO PATRIMONIAL<br>(Valores expresso em milhares de reais) | set/24          |               |              | out/24          |               |              | nov/24          |               |              |
|--|-----------------|---------------|--------------|-----------------|---------------|--------------|-----------------|---------------|--------------|
|  | R\$             | AV            | AH           | R\$             | AV            | AH           | R\$             | AV            | AH           |
| <b>ATIVO</b>   | <b>6.144,53</b> | <b>100,0%</b> | <b>-1,2%</b> | <b>6.154,27</b> | <b>100,0%</b> | <b>0,2%</b>  | <b>5.901,41</b> | <b>100,0%</b> | <b>-4,1%</b> |
| <b>ATIVO CIRCULANTE</b>  | <b>4.037,58</b> | <b>65,7%</b>  | <b>-1,5%</b> | <b>4.059,71</b> | <b>66,0%</b>  | <b>0,5%</b>  | <b>3.811,83</b> | <b>64,6%</b>  | <b>-6,1%</b> |
| Caixa e Equivalente de Caixa                                   | 184,28          | 3,0%          | 134,5%       | 233,68          | 3,8%          | 26,8%        | 251,31          | 4,3%          | 7,5%         |
| Clientes (Duplicatas a Receber)                                | 2.450,80        | 39,9%         | -1,2%        | 2.352,62        | 38,2%         | -4,0%        | 2.065,73        | 35,0%         | -12,2%       |
| Títulos a receber  | 112,00          | 1,8%          | 0,0%         | 112,00          | 1,8%          | 0,0%         | 112,00          | 1,9%          | 0,0%         |
| Empréstimos a receber  | 676,17          | 11,0%         | -6,6%        | 647,60          | 10,5%         | -4,2%        | 669,83          | 11,4%         | 3,4%         |
| Adiantamentos a Terceiros                                      | 15,28           | 0,2%          | 8,5%         | 21,58           | 0,4%          | 41,3%        | 16,07           | 0,3%          | -25,5%       |
| Adiantamentos a Fornecedores                                   | 105,69          | 1,7%          | -24,2%       | 127,11          | 2,1%          | 20,3%        | 100,12          | 1,7%          | -21,2%       |
| Adiantamentos a Empregados                                     | 7,84            | 0,1%          | 14,1%        | 6,04            | 0,1%          | -22,9%       | 25,20           | 0,4%          | 317,1%       |
| Tributos e Impostos a recuperar                                | 25,92           | 0,4%          | 5,7%         | 36,86           | 0,6%          | 42,2%        | 44,66           | 0,8%          | 21,2%        |
| Estoques   | 457,28          | 7,4%          | 0,0%         | 521,50          | 8,5%          | 0,0%         | 526,55          | 8,9%          | 0,0%         |
| Despesas Pagas antecipadas                                     | 2,33            | 0,0%          | -40,8%       | 0,72            | 0,0%          | -69,0%       | 0,36            | 0,0%          | -50,0%       |
| <b>ATIVO NÃO CIRCULANTE</b>                                    | <b>2.106,95</b> | <b>34,3%</b>  | <b>-0,6%</b> | <b>2.094,56</b> | <b>34,0%</b>  | <b>-0,6%</b> | <b>2.089,58</b> | <b>35,4%</b>  | <b>-0,2%</b> |
| Investimentos  | 900,02          | 14,6%         | 0,0%         | 900,02          | 14,6%         | 0,0%         | 900,02          | 15,3%         | 0,0%         |
| Imobilizados operacional                                       | 1.039,48        | 16,9%         | -1,3%        | 1.027,14        | 16,7%         | -1,2%        | 1.019,54        | 17,3%         | -0,7%        |
| Imobilizados em Andamentos                                     | 136,55          | 0,0%          | 0,0%         | 136,55          | 0,0%          | 0,0%         | 139,22          | 0,0%          | 2,0%         |
| Imobilizados intangíveis                                       | 30,90           | 0,5%          | -0,2%        | 30,85           | 0,5%          | -0,2%        | 30,80           | 0,5%          | -0,2%        |

Fonte: Balanços Patrimoniais e Balancetes de Verificação fornecidos pela Recuperanda

Av. Dr. Gastão Vidigal, 851 – sl. 04, Jardim Aclimação, Maringá-PR.

(44) 3225-9433 | contato@auxiliaconsultores.com.br



O **Ativo Circulante**, que reflete a liquidez imediata e os direitos e obrigações de curto prazo, apresentou uma variação decrescente ao longo do período analisado, reduzindo-se de R\$ 4.037,58 mil em setembro para R\$ 3.811,83 mil em novembro (-6,1%). As principais contas que compõem o ativo circulante são:

- a. **Caixa e Equivalentes de Caixa:** O saldo apresentou um aumento contínuo durante o período, passando de R\$ 184,28 mil em setembro para R\$ 251,31 mil em novembro (+7,5% em novembro). Esse crescimento reflete a manutenção de maior liquidez em caixa, provavelmente em função de ajustes no fluxo financeiro.
- b. **Clientes (Duplicatas a Receber):** Apresentou uma redução significativa ao longo do período, de R\$ 2.450,80 mil em setembro para R\$ 2.065,73 mil em novembro (-12,2%). Essa diminuição pode indicar maior recebimento de valores pendentes ou uma queda nas vendas a prazo.
- c. **Títulos a Receber:** Permaneceu estável em R\$ 112,00 mil ao longo de todo o período analisado, indicando uma ausência de novas operações de crédito.
- d. **Empréstimos a Receber:** Apresentou um comportamento oscilante, com redução de R\$ 676,17 mil em setembro para R\$ 647,60 mil em outubro (-4,2%), seguido de aumento para R\$ 669,83 mil em novembro (+3,4%). Isso pode refletir uma movimentação nos valores de empréstimos concedidos.
- e. **Adiantamentos a Terceiros:** Após um aumento de R\$ 15,28 mil em setembro para R\$ 21,58 mil em outubro (+41,3%), reduziu-se para R\$ 16,07 mil em novembro (-25,5%), possivelmente devido à utilização ou ajuste de valores antecipados.
- f. **Adiantamentos a Fornecedores:** Apresentou um comportamento oscilante, passando de R\$ 105,69 mil em setembro para R\$ 100,12 mil em novembro (-21,2%). Essa redução reflete ajustes na política de adiantamento para fornecedores.

Av. Dr. Gastão Vidigal, 851 – sl. 04, Jardim Aclimação, Maringá-PR.

(44) 3225-9433 | contato@auxiliaconsultores.com.br



- g. **Adiantamentos a Empregados:** Essa conta teve uma elevação expressiva, saindo de R\$ 7,84 mil em setembro para R\$ 25,20 mil em novembro (+317,1%). Esse aumento pode estar relacionado a ajustes na política de antecipação de recursos aos colaboradores.
- h. **Tributos e Impostos a Recuperar:** Cresceu continuamente ao longo do período, passando de R\$ 25,92 mil em setembro para R\$ 44,66 mil em novembro (+21,2%), refletindo um aumento no crédito tributário disponível.
- i. **Estoques:** Mantiveram-se praticamente estáveis, passando de R\$ 457,28 mil em setembro para R\$ 526,55 mil em novembro, representando 8,9% do ativo total.
- j. **Despesas Pagas Antecipadamente:** Apresentaram uma redução contínua, de R\$ 2,33 mil em setembro para R\$ 0,36 mil em novembro (-50%). Isso reflete o consumo das despesas ao longo do período.

O **Ativo Não Circulante**, que reflete os ativos de longo prazo da Recuperanda, apresentou leve redução de R\$ 2.106,95 mil em setembro para R\$ 2.089,58 mil em novembro (-0,2%). As principais contas que compõem o ativo não circulante são:

- a. **Investimentos:** Mantiveram-se estáveis ao longo de todo o período, em R\$ 900,02 mil, representando 15,3% do ativo total. Essa conta reflete aplicações ou participações de longo prazo.
- b. **Imobilizado Operacional:** Reduziu-se de R\$ 1.039,48 mil em setembro para R\$ 1.019,54 mil em novembro (-0,7%), refletindo a depreciação acumulada dos bens operacionais.
- c. **Imobilizados em Andamento:** Apresentou um leve aumento de R\$ 136,55 mil em setembro para R\$ 139,22 mil em novembro (+2,0%), possivelmente em razão de investimentos em projetos ainda não concluídos.

Av. Dr. Gastão Vidigal, 851 – sl. 04, Jardim Aclimação, Maringá-PR.

(44) 3225-9433 | contato@auxiliaconsultores.com.br



d. **Imobilizado Intangível:** Essa conta manteve-se praticamente estável, com uma leve redução de R\$ 30,90 mil em setembro para R\$ 30,80 mil em novembro (-0,2%). Reflete direitos intangíveis da Recuperanda.

**PASSIVO:** quanto ao passivo da Recuperanda em análise, que reflete suas obrigações e recursos próprios, apresentou uma redução ao longo do período analisado, passando de R\$ 6.144,53 mil em setembro para R\$ 5.901,41 mil em novembro (-4,1%). Essa queda foi impulsionada principalmente pela redução do **Passivo Circulante** e do **Patrimônio Líquido**, enquanto o **Passivo Não Circulante** manteve-se estável, vejamos:

BALANÇO PATRIMONIAL (PASSIVO)

INDUSTRIA DE MASSAS SÃO GABRIEL LTDA

| BALANÇO PATRIMONIAL<br>(Valores expresso em milhares de reais) | set/24          |               |               | out/24          |               |              | nov/24          |               |               |
|--|-----------------|---------------|---------------|-----------------|---------------|--------------|-----------------|---------------|---------------|
|  | R\$             | AV            | AH            | R\$             | AV            | AH           | R\$             | AV            | AH            |
| <b>PASSIVO</b>   | <b>6.144,53</b> | <b>100,0%</b> | <b>-1,2%</b>  | <b>6.154,27</b> | <b>100,0%</b> | <b>0,2%</b>  | <b>5.901,41</b> | <b>100,0%</b> | <b>-4,1%</b>  |
| <b>PASSIVO CIRCULANTE</b>                                      | <b>3.054,00</b> | <b>49,7%</b>  | <b>2,4%</b>   | <b>3.008,89</b> | <b>48,9%</b>  | <b>-1,5%</b> | <b>2.959,67</b> | <b>50,2%</b>  | <b>-1,6%</b>  |
| Empréstimos e Financiamentos                                   | 1.238,32        | 20,2%         | -0,7%         | 1.235,12        | 20,1%         | -0,3%        | 1.231,91        | 20,9%         | -0,3%         |
| Fornecedores   | 1.081,58        | 17,6%         | 9,3%          | 1.054,10        | 17,1%         | -2,5%        | 1.044,26        | 17,7%         | -0,9%         |
| Obrigações Fiscais   | 305,66          | 5,0%          | -0,5%         | 288,99          | 4,7%          | -5,5%        | 244,13          | 4,1%          | -15,5%        |
| Obrigações Trabalhistas  | 47,12           | 0,8%          | 0,9%          | 51,19           | 0,8%          | 8,6%         | 60,77           | 1,0%          | 18,7%         |
| Obrigações Previdenciárias                                     | 5,24            | 0,1%          | 5,5%          | 5,26            | 0,1%          | 0,5%         | 7,38            | 0,1%          | 40,1%         |
| Provisões  | 127,60          | 2,1%          | -0,3%         | 133,52          | 2,2%          | 4,6%         | 136,44          | 2,3%          | 2,2%          |
| Outras Obrigações  | 248,48          | 4,0%          | -3,6%         | 240,72          | 3,9%          | -3,1%        | 234,77          | 4,0%          | -2,5%         |
| <b>PASSIVO NÃO CIRCULANTE</b>                                  | <b>1.873,05</b> | <b>30,5%</b>  | <b>0,0%</b>   | <b>1.873,05</b> | <b>30,4%</b>  | <b>0,0%</b>  | <b>1.873,05</b> | <b>31,7%</b>  | <b>0,0%</b>   |
| Empréstimos e Financiamentos                                   | 1.009,27        | 16,4%         | 0,0%          | 1.009,27        | 16,4%         | 0,0%         | 1.009,27        | 17,1%         | 0,0%          |
| Parcelamentos de Impostos                                      | 863,78          | 14,1%         | 0,0%          | 863,78          | 14,0%         | 0,0%         | 863,78          | 14,6%         | 0,0%          |
| <b>PATRIMÔNIO LÍQUIDO</b>                                      | <b>1.217,48</b> | <b>19,8%</b>  | <b>-10,8%</b> | <b>1.272,32</b> | <b>20,7%</b>  | <b>4,5%</b>  | <b>1.068,69</b> | <b>18,1%</b>  | <b>-16,0%</b> |
| Capital Social   | 30,00           | 0,5%          | 0,0%          | 30,00           | 0,5%          | 0,0%         | 30,00           | 0,5%          | 0,0%          |

Av. Dr. Gastão Vidigal, 851 – sl. 04, Jardim Aclimação, Maringá-PR.

(44) 3225-9433 | contato@auxiliaconsultores.com.br





|                       |          |       |         |          |       |         |          |       |         |
|-----------------------|----------|-------|---------|----------|-------|---------|----------|-------|---------|
| Lucros Acumulados     | 1.334,59 | 21,7% | 2,1%    | 1.187,48 | 19,3% | -11,0%  | 1.187,48 | 20,1% | 0,0%    |
| Prejuízo do Exercício | - 147,11 | -2,4% | -644,9% | 54,84    | 0,9%  | -137,3% | - 148,79 | -2,5% | -371,3% |

Fonte: Balanços Patrimoniais e Balancetes de Verificação fornecidos pela Recuperanda

O **Passivo Circulante**, que representa as obrigações de curto prazo, apresentou uma redução ao longo do período, diminuindo de R\$ 3.054,00 mil em setembro para R\$ 2.959,67 mil em novembro (-1,6%). As principais contas que compõem o passivo circulante são:

- Empréstimos e Financiamentos:** O saldo apresentou uma leve redução ao longo do período, passando de R\$ 1.238,32 mil em setembro para R\$ 1.231,91 mil em novembro (-0,3%). Essa diminuição demonstra um pequeno esforço na amortização de dívidas de curto prazo.
- Fornecedores:** Apresentou uma redução de R\$ 1.081,58 mil em setembro para R\$ 1.044,26 mil em novembro (-0,9%). Essa redução pode estar associada ao pagamento de dívidas junto a fornecedores, embora represente uma parcela significativa do passivo circulante (17,7% em novembro).
- Obrigações Fiscais:** Reduziram-se significativamente ao longo do período, passando de R\$ 305,66 mil em setembro para R\$ 244,13 mil em novembro (-15,5%). Isso reflete a quitação de tributos ou ajustes no passivo fiscal.
- Obrigações Trabalhistas:** Apresentaram crescimento ao longo do período, passando de R\$ 47,12 mil em setembro para R\$ 60,77 mil em novembro (+18,7%). Esse aumento reflete encargos ou provisões relacionadas à folha de pagamento.
- Obrigações Previdenciárias:** Essa conta teve um aumento expressivo de R\$ 5,24 mil em setembro para R\$ 7,38 mil em novembro (+40,1%), indicando maior comprometimento com contribuições previdenciárias.
- Provisões:** Cresceram de R\$ 127,60 mil em setembro para R\$ 136,44 mil em novembro (+2,2%), representando a constituição de provisões para passivos futuros.

Av. Dr. Gastão Vidigal, 851 – sl. 04, Jardim Aclimação, Maringá-PR.

(44) 3225-9433 | contato@auxiliaconsultores.com.br



Documento assinado digitalmente, conforme MP nº 2.200-2/2001, Lei nº 11.419/2006, resolução do Projudi, do TJPR/OE  
Validação deste em <https://projudi.tjpr.jus.br/projudi/> - Identificador: PJTYF BTHW9 9PA36 4BQQD



- g. **Outras Obrigações:** Apresentaram uma redução constante, passando de R\$ 248,48 mil em setembro para R\$ 234,77 mil em novembro (-2,5%), indicando o pagamento ou ajuste de obrigações diversas.

O **Passivo Não Circulante**, que reflete as obrigações de longo prazo da Recuperanda, manteve-se estável ao longo do período, com saldo de R\$ 1.873,05 mil. As principais contas são:

- a. **Empréstimos e Financiamentos:** Representaram R\$ 1.009,27 mil em todo o período, indicando ausência de novos financiamentos ou amortizações de longo prazo.
- b. **Parcelamentos de Impostos:** Mantiveram-se em R\$ 863,78 mil, representando 14,6% do passivo total em novembro, sem variações durante o período analisado.

O **Patrimônio Líquido**, que reflete os recursos próprios da Recuperanda, apresentou uma oscilação significativa, passando de R\$ 1.217,48 mil em setembro para R\$ 1.068,69 mil em novembro (-16,0%). As principais contas são:

- a. **Capital Social:** Manteve-se estável em R\$ 30,00 mil ao longo do período, representando uma parcela fixa e reduzida do Patrimônio Líquido.
- b. **Lucros Acumulados:** Apresentaram uma redução de R\$ 1.334,59 mil em setembro para R\$ 1.187,48 mil em outubro (-11,0%), mantendo-se estáveis até novembro. Essa diminuição pode estar associada à realização de ajustes contábeis.
- c. **Prejuízo do Exercício:** Oscilou ao longo do período, partindo de -R\$ 147,11 mil em setembro para um saldo positivo de R\$ 54,84 mil em outubro, voltando a apresentar um prejuízo de -R\$ 148,79 mil em novembro. Essas variações refletem o impacto direto dos resultados operacionais da Recuperanda.

Av. Dr. Gastão Vidigal, 851 – sl. 04, Jardim Aclimação, Maringá-PR.

(44) 3225-9433 | contato@auxiliaconsultores.com.br



**DEMONSTRAÇÃO DE RESULTADO DO EXERCÍCIO “DRE”:** Quanto a “DRE” da Recuperanda em análise, sua evolução entre os meses de setembro, outubro e novembro de 2024 pode ser melhor identificada na tabela abaixo, a qual reflete o desempenho operacional, financeiro e tributário da Recuperanda ao longo do período analisado:

DEMONSTRATIVO DO RESULTADO DO PERÍODO

INDUSTRIA DE MASSAS SÃO GABRIEL LTDA

| DEMONSTRATIVO DE RESULTADO<br>(Valores expresso em milhares de reais) | set/24          |               |                 | out/24          |               |                 | nov/24         |               |                 |
|---|-----------------|---------------|-----------------|-----------------|---------------|-----------------|----------------|---------------|-----------------|
|   | R\$             | AV            | AH              | R\$             | AV            | AH              | R\$            | AV            | AH              |
| Receita Operacional Bruta   | 1.302,91        | 100,0%        | 3,28%           | 1.261,12        | 100,0%        | -3,21%          | 883,67         | 100,0%        | -29,93%         |
| Deduções  | -179,80         | -13,8%        | -1,57%          | -181,76         | -14,4%        | 1,09%           | -131,09        | -14,8%        | -27,88%         |
| <b>RECEITA LIQUIDA</b>  | <b>1.123,11</b> | <b>86,2%</b>  | <b>4,10%</b>    | <b>1.079,36</b> | <b>85,6%</b>  | <b>-3,90%</b>   | <b>752,58</b>  | <b>85,2%</b>  | <b>-30,27%</b>  |
| Custos dos Produtos e Mercadorias Vendidas                            | -766,35         | -58,8%        | 6,73%           | -654,69         | -51,9%        | -14,57%         | -654,69        | -74,1%        | 0,00%           |
| Depreciação e Amortização   | -12,31          | -0,9%         | 0,00%           | -12,41          | -1,0%         | 0,85%           | -12,41         | -1,4%         | 0,00%           |
| <b>RESULTADO BRUTO</b>  | <b>344,45</b>   | <b>26,4%</b>  | <b>-1,16%</b>   | <b>412,26</b>   | <b>32,7%</b>  | <b>19,69%</b>   | <b>85,48</b>   | <b>9,7%</b>   | <b>-79,26%</b>  |
| <b>Despesas Operacionais</b>  | <b>-491,57</b>  | <b>-37,7%</b> | <b>52,91%</b>   | <b>-357,42</b>  | <b>-28,3%</b> | <b>-27,29%</b>  | <b>-289,11</b> | <b>-32,7%</b> | <b>-19,11%</b>  |
| De Vendas   | -212,60         | -16,3%        | 87,10%          | -122,78         | -9,7%         | -42,25%         | -93,62         | -10,6%        | -23,75%         |
| Administrativas   | -216,24         | -16,6%        | 8,35%           | -224,59         | -17,8%        | 3,86%           | -183,42        | -20,8%        | -18,33%         |
| Tributárias   | -2,54           | -0,2%         | -54,12%         | -4,22           | -0,3%         | 66,26%          | -2,22          | -0,3%         | -47,52%         |
| Depreciação e Amortização   | -3,71           | -0,3%         | 0,00%           | -3,71           | -0,3%         | 0,00%           | -3,71          | -0,4%         | 0,00%           |
| Despesas Financeiras  | -67,00          | -5,1%         | 733,86%         | -10,93          | -0,9%         | -83,69%         | -14,94         | -1,7%         | 36,75%          |
| Outras Receitas   | 10,53           | 0,8%          | 16,83%          | 8,80            | 0,7%          | -16,37%         | 8,80           | 1,0%          | 0,00%           |
| <b>RESULTADO ANTES IRPJ E CSLL</b>                                    | <b>-147,11</b>  | <b>-11,3%</b> | <b>-644,78%</b> | <b>54,84</b>    | <b>4,3%</b>   | <b>-137,28%</b> | <b>-203,63</b> | <b>-23,0%</b> | <b>-471,31%</b> |
| Provisão CSLL   | 0,00            | 0,0%          | 0,00%           | 0,00            | 0,0%          | 0,00%           | 0,00           | 0,0%          | 0,00%           |
| Provisão IRPJ   | 0,00            | 0,0%          | 0,00%           | 0,00            | 0,0%          | 0,00%           | 0,00           | 0,0%          | 0,00%           |
| <b>RESULTADO DO EXERCÍCIO</b>   | <b>-147,11</b>  | <b>-11,3%</b> | <b>-644,78%</b> | <b>54,84</b>    | <b>4,3%</b>   | <b>-137,28%</b> | <b>-203,63</b> | <b>-23,0%</b> | <b>-471,31%</b> |
| <b>EBITDA</b>   | <b>-76,40</b>   | <b>-5,9%</b>  | <b>-297,18%</b> | <b>69,47</b>    | <b>5,5%</b>   | <b>-190,93%</b> | <b>-184,98</b> | <b>-20,9%</b> | <b>-366,25%</b> |

Fonte: Balanços Patrimoniais e Balancetes de Verificação fornecidos pela Recuperanda

Av. Dr. Gastão Vidigal, 851 – sl. 04, Jardim Aclimação, Maringá-PR.

(44) 3225-9433 | contato@auxiliaconsultores.com.br



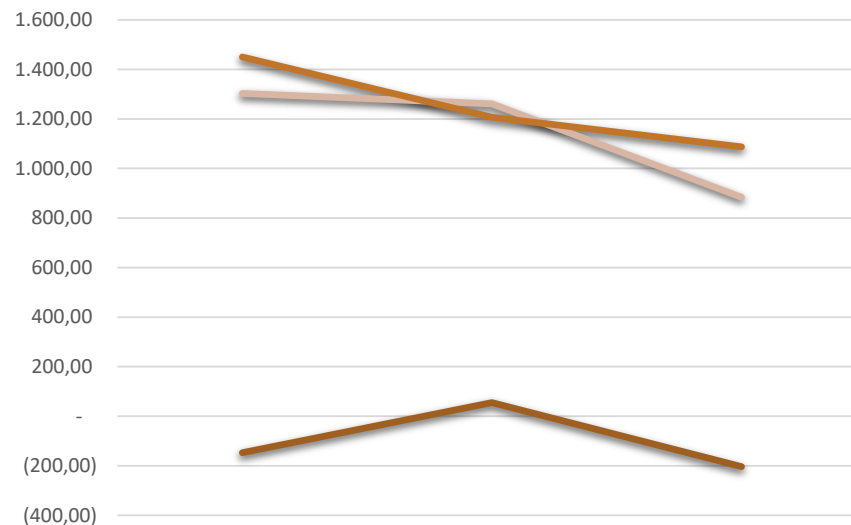
Para melhor exemplificar os saldos das contas que compõem o “DRE”, apresenta-se, abaixo, a evolução gráfica dos saldos nos meses de setembro, outubro e novembro de 2024:

(i) Receita operacional bruta: Referida conta representa todos os recursos provenientes do serviço prestado pela Recuperanda e, no mês de novembro/24, totalizou R\$ 883,67 mil.

(ii) Custos totais: Trata-se da soma de todos os custos necessários para a geração da receita operacional bruta, nela são incluídos os materiais aplicados na prestação de serviços, impostos, despesas administrativas e tributárias, resultados financeiros e provisões para IRPJ e CSLL. No mês de novembro/24 o custo total foi de R\$ 1,08 milhões.

(iii) Prejuízo do período: É o resultado apurado em cada exercício, quando a receita é maior que o custo total, tem-se lucro, quando a receita é menor que o custo total, tem-se prejuízo. No mês de **novembro/24** a Recuperanda apresentou prejuízo no valor R\$ 203,63 mil.

### RECEITAS X CUSTOS X RESULTADO



|                           | set/24   | out/24   | nov/24   |
|---------------------------|----------|----------|----------|
| Receita Operacional Bruta | 1.302,91 | 1.261,12 | 883,67   |
| Custos Total              | 1.450,03 | 1.206,28 | 1.087,30 |
| Prejuízo do Período       | (147,11) | 54,84    | -203,63  |

Av. Dr. Gastão Vidigal, 851 – sl. 04, Jardim Aclimação, Maringá-PR.

(44) 3225-9433 | contato@auxiliaconsultores.com.br

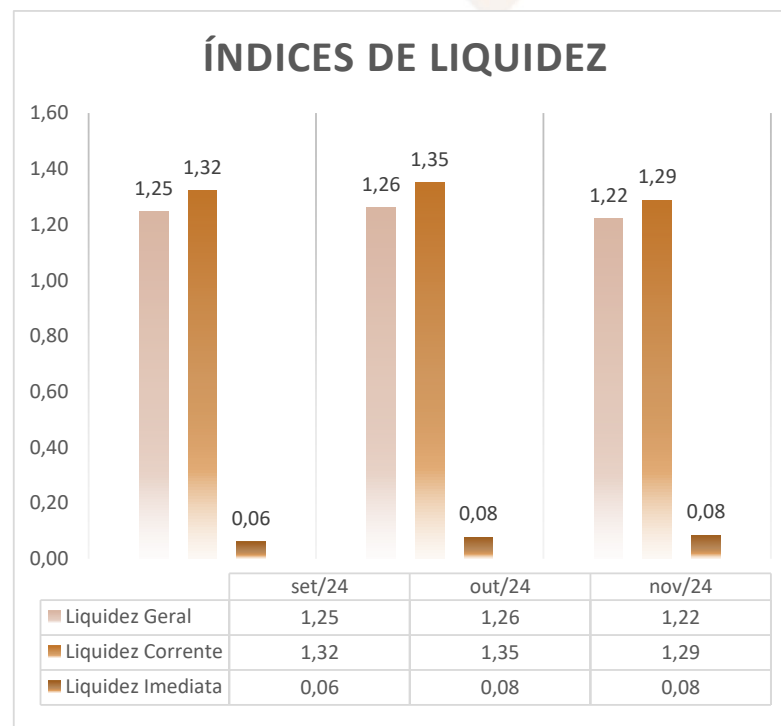


**ÍNDICE DE LIQUIDEZ:** No que se refere ao índice de liquidez da Recuperanda em análise, o qual corresponde a um indicador financeiro que revela o recurso disponível pela Recuperanda para quitar as obrigações com terceiros, nota-se que nos meses de setembro, outubro e **novembro de 2024** foram apresentados os índices abaixo exemplificados, subdivididos em (i) liquidez geral; (ii) liquidez corrente; e, (iii) liquidez imediata, conforme gráfico:

(i) Liquidez geral: 1,22 - é um indicador financeiro que demonstra a capacidade de pagamento da Recuperanda a longo prazo, assim, quanto maior for o índice de liquidez geral, melhor será a situação financeira da empresa.

(ii) liquidez corrente: 1,29 - é um indicador financeiro que mostra a capacidade de uma empresa de quitar todas suas dívidas a curto prazo, ou seja, é a relação entre os valores previstos de entrada em caixa e também de saída, nesse caso, em um curto horizonte de tempo.

(iii) liquidez imediata: 0,08 - é um indicador utilizado para mensurar a capacidade de uma empresa de arcar com as suas dívidas no momento imediato, ou seja, o capital disponível que pode ser utilizado imediatamente. Nota-se que o indicador apresentado, no mês de **novembro/24** aponta que a Recuperanda não possui caixa para pagar suas dívidas de forma imediata.

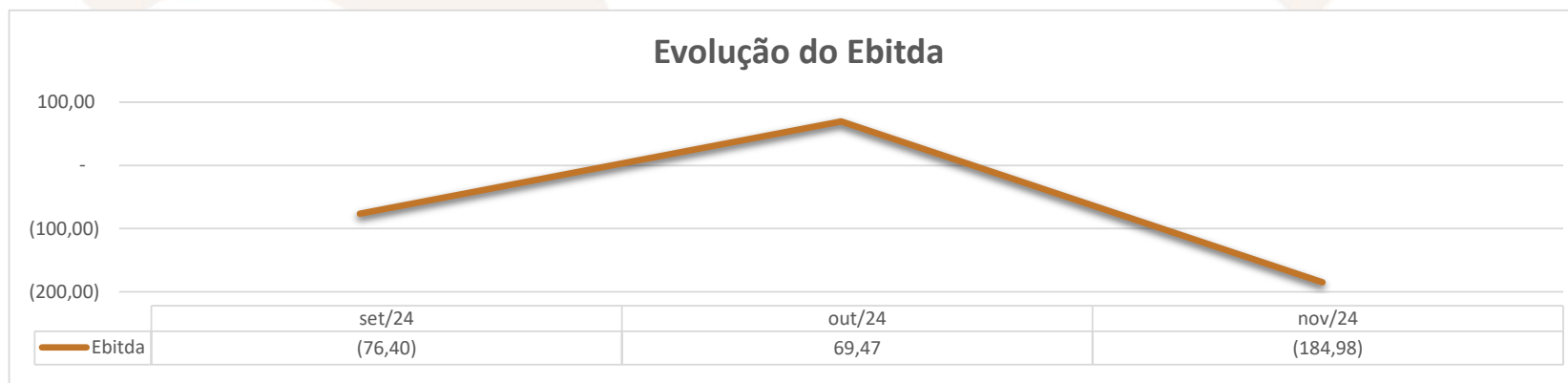


Av. Dr. Gastão Vidigal, 851 – sl. 04, Jardim Aclimação, Maringá-PR.

(44) 3225-9433 | contato@auxiliaconsultores.com.br



**EBITDA:** O EBITDA (Earnings Before Interest, Taxes, Depreciation, and Amortization), traduzido como Lucros Antes de Juros, Impostos, Depreciação e Amortização, é um indicador financeiro amplamente utilizado para avaliar o desempenho operacional de uma sociedade empresária. Ele mede a capacidade de geração de caixa das operações principais, antes de levar em consideração despesas financeiras, tributárias e efeitos contábeis como depreciação e amortização. Vejamos a evolução do EBITDA da Recuperanda em análise:



O EBITDA da Recuperanda variou significativamente ao longo do período analisado, alternando entre resultados negativos e positivos, com destaque à variação negativa no mês de novembro de 2024, devido a uma forte queda na Receita Operacional Bruta e ao impacto contínuo das despesas operacionais.

Av. Dr. Gastão Vidigal, 851 – sl. 04, Jardim Aclimação, Maringá-PR.

(44) 3225-9433 | contato@auxiliaconsultores.com.br



## VII. CRONOGRAMA PROCESSUAL

| Data da Ocorrência | Evento   | Mov. | Lei nº 11.101/2005 |
|--------------------|--|------|--------------------|
| 17/11/2022         | Ajuizamento do pedido de RJ  | 1    | Art. 51            |
| 01/12/2022         | Deferimento do Processamento da RJ   | 15   | Art. 52            |
| 09/12/2022         | Termo de Compromisso da Administradora Judicial                                | 16   | Art. 33            |
| 06/02/2023         | Publicação de Edital: Deferimento do Processamento da RJ com lista de credores |      | Art. 52, § 1º      |
| 22/02/2023         | Prazo final para apresentação das Habilitações/Divergências administrativas    |      | Art. 7º, § 1º      |
| 22/03/2023         | Apresentação do Plano de Recuperação Judicial                                  | 84   | Art. 53            |
| 10/04/2023         | Apresentação da Relação de Credores do AJ                                      |      | Art. 7º, § 2º      |
| 22/01/2024         | Publicação do Edital: Lista de Credores do AJ                                  |      | Art. 7º, § 2º      |
| 02/02/2024         | Prazo final para apresentação das Impugnações Judiciais                        |      | Art. 8º            |
| 22/01/2024         | Publicação do Edital: Aviso do PRJ   |      | Art. 53            |
| 22/02/2024         | Prazo final para apresentação de objeções ao Plano de Recuperação Judicial     |      | Art. 55            |
| 01/04/2023         | Prazo para realização da AGC (150 dias do deferimento)                         |      | Art. 56, § 1º      |
| 05/12/2024         | Concessão da Recuperação Judicial e homologação do PRJ                         | 282  | Art. 58            |
| 25/01/2025         | Início dos pagamentos do PRJ   |      |                    |

Av. Dr. Gastão Vidigal, 851 – sl. 04, Jardim Aclimação, Maringá-PR.

(44) 3225-9433 | contato@auxiliaconsultores.com.br



## VIII. ENCERRAMENTO

---

Sendo o que tinha a relatar para o momento, a Administração Judicial permanece à inteira disposição deste d. Juízo, bem como de todos os interessados para prestar quaisquer outros esclarecimentos que porventura se fizerem necessários.

Maringá/PR, 31 de janeiro de 2025.

**AUXILIA CONSULTORES LTDA**

Henrique Cavalheiro Ricci | OAB/PR 35.939

Av. Dr. Gastão Vidigal, 851 – sl. 04, Jardim Aclimação, Maringá-PR.

(44) 3225-9433 | contato@auxiliaconsultores.com.br

