

RELATÓRIO MENSAL DE ATIVIDADES

Incidente n.º 0003232-24.2024.8.16.0045

Competência: março/2024

Distribuído por dependência aos autos do processo Recuperação Judicial n.º **0012422-45.2023.8.16.0045**, em trâmite perante a 1ª Vara Cível de Arapongas, estado do Paraná, requerido em regime de litisconsórcio ativo por **(i)** Famp Administradora de Bens Ltda; **(ii)** Famp Agroindustrial Ltda; **(iii)** Fserv Prestadora de Serviços de Escritório Ltda; e, **(iv)** Farimax - Indústria e Comércio de Farinhas Ltda.



Sumário

I. ESCOPO DO PRESENTE TRABALHO	3
II. ESTRUTURA DAS DEVEDORAS.....	3
III. COMPOSIÇÃO DO PASSIVO SUJEITO.....	7
IV. INFORMAÇÕES E ANÁLISES CONTÁBEIS-FINANCEIRAS.....	8
a) Farimax – Indústria e Comércio de Farinhas Ltda	9
b) Fserv Prestadora de Serviços de Escritório Ltda.....	18
c) Famp Agroindustrial Ltda	28
d) Famp Administradora Ltda.....	37
V. INFORMAÇÕES RELEVANTES.....	46
VI. CONCLUSÃO	47

Av. Dr. Gastão Vidigal, 851 – sl. 04, Jardim Aclimação, Maringá-PR.

(44) 3225-9433 | contato@auxiliaconsultores.com.br | www.auxiliaconsultores.com.br



I. ESCOPO DO PRESENTE TRABALHO

Trata-se o presente documento de Relatório Mensal de Atividades, elaborado por esta Administradora Judicial em atenção ao item b.3 da r. decisão de deferimento do processamento da recuperação judicial movida por (i) **Famp Administradora de Bens Ltda**; (ii) **Famp Agroindustrial Ltda**; (iii) **Fserv Prestadora de Serviços de Escritório Ltda**; e, (iv) **Farimax - Indústria e Comércio de Farinhas Ltda.**, lançada à seq. 60.1, assim como nos termos do art. 22, II, “c” e “h”, da Lei 11.101/2005, no qual serão reproduzidas as informações contábeis e financeiras fornecidas exclusivamente pelas Devedoras, as quais, em nossa visão, são relevantes à toda a comunidade envolvida na presente recuperação.

É relevante destacar que o pedido de recuperação judicial foi ajuizado em 08/09/2023, com o deferimento em 12/03/2024, conforme ev. 60.1. O termo de compromisso para a honrosa nomeação da Auxilia Consultores como Administradora Judicial foi assinado em 05/04/2024, conforme ev. 99.1. No entanto, os documentos necessários para a elaboração dos Relatórios Mensais, tanto novos quanto retificados, foram enviados pelas Devedoras apenas em 28/08/2024, o que justifica a apresentação do presente relatório nesta data.

Passemos, então, à análise da documentação angariada.

II. ESTRUTURA DAS DEVEDORAS

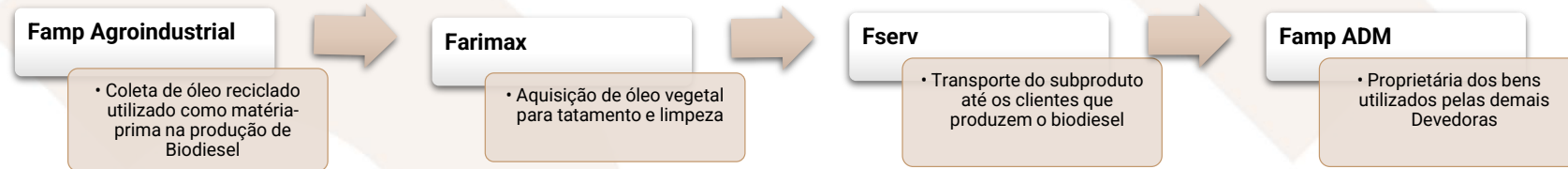
Busca-se, no presente tópico, individualizar a estrutura administrativa e societária das Devedoras, assim como a atividade desempenhada por cada uma delas, o que se faz a partir da análise dos documentos fornecidos pelo grupo à Administração Judicial, bem como com base nas visitas técnicas realizadas nos estabelecimentos das autoras.

Av. Dr. Gastão Vidigal, 851 – sl. 04, Jardim Aclimação, Maringá-PR.

(44) 3225-9433 | contato@auxiliaconsultores.com.br | www.auxiliaconsultores.com.br



No que toca à atividade exercida por cada uma das Devedoras, tem-se a seguinte subdivisão:



Dessa forma, atualmente, a organização do Grupo está assim representada:

DEVEDORA	ENDEREÇO FORMAL	ENDEREÇO REAL	FILIAIS	SÓCIO ADMINISTRADOR
Famp Administradora de Bens Ltda	Rua Pomba Asa Branca, nº 81, apto. 1001, Cj. Novo Centauro, Araçongas/PR	Rodovia PR 218, km 04, s/n, Zona Rural de Sabáudia/PR	-	
Famp Agroindustrial Ltda	Rua Chororó do Pantanal, nº 601, Parque Industrial II, Araçongas/PR	Operação realizada na filial de Curitiba/PR: Avenida Juscelino Kubitschek de Oliveira, nº 6.465, Cidade Industrial	Curitiba/PR: Avenida Juscelino Kubitschek de Oliveira, nº 6.465, Cidade Industrial	
			Mauá/SP: Rua Antônio Luiz Ferreira, nº 350, Vila Carlina	

Av. Dr. Gastão Vidigal, 851 – sl. 04, Jardim Aclimação, Maringá-PR.

(44) 3225-9433 | contato@auxiliaconsultores.com.br | www.auxiliaconsultores.com.br



Fserv Prestadora de Serviços de Escritório Ltda	Rodovia PR 218, km 04, s/n, Zona Rural de Sabáudia/PR	Regular: Rodovia PR 218, km 04, s/n, Zona Rural de Sabáudia/PR	-	Felipe Augusto Maciel de Paula
Farimax - Indústria e Comércio de Farinhas Ltda	Rodovia PR 218, km 04, s/n, Zona Rural de Sabáudia/PR	Regular: Rodovia PR 218, km 04, s/n, Zona Rural de Sabáudia/PR	Balneário Camboriú/SC: Rua 1.301, n.º 471, Sala 1.303, Edifício Top Class Corporate – Centro. Cuiabá/MT: Rua Dourados (Lote Jd. Ubata), s/n, Quadra n.º 19, Lote n.º 01, Fundos – Bairro Porto	

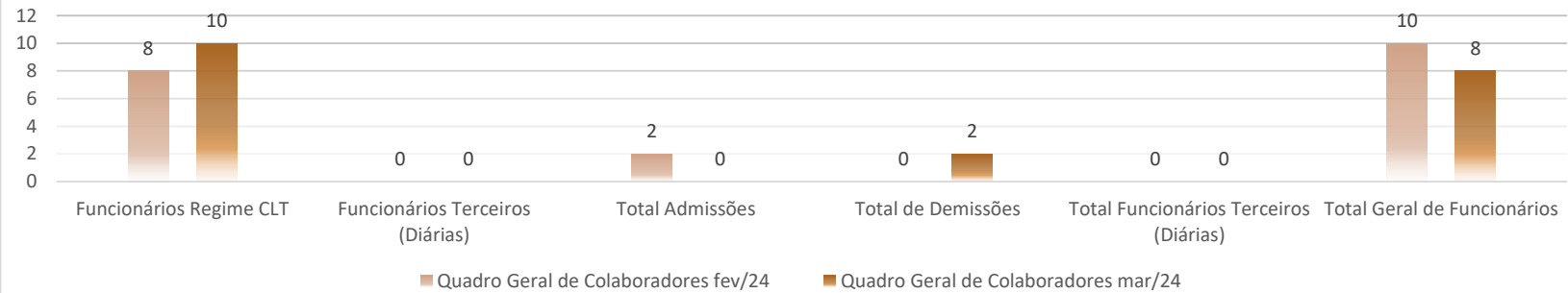
Apresenta-se, por fim, o quadro de colaboradores individualizado de cada uma das Devedoras no mês de março/2024. Referidas informações foram extraídas das folhas mensais fornecidas à Administração Judicial, sendo de relevo destacar que não foram identificados funcionários registrados junto à Famp Administradora.

Av. Dr. Gastão Vidigal, 851 – sl. 04, Jardim Aclimação, Maringá-PR.

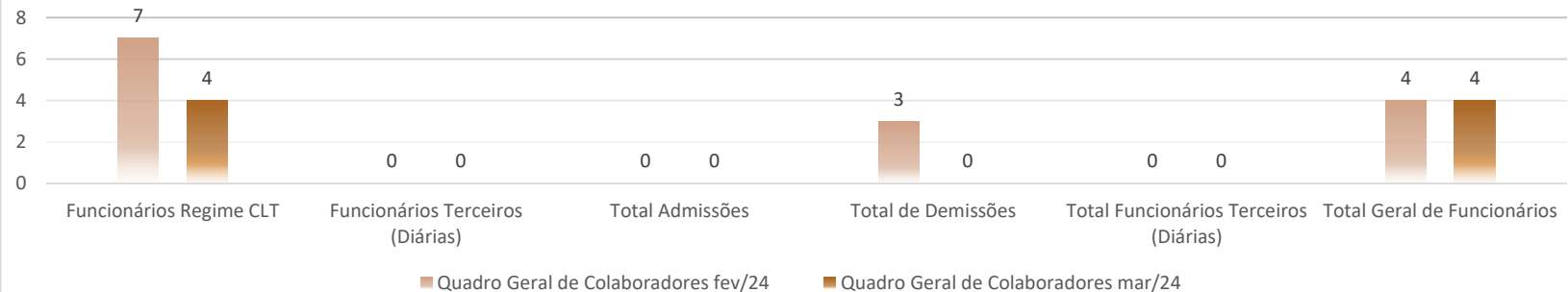
(44) 3225-9433 | contato@auxiliaconsultores.com.br | www.auxiliaconsultores.com.br



FARIMAX – INDÚSTRIA E COMÉRCIO DE FARINHAS LTDA



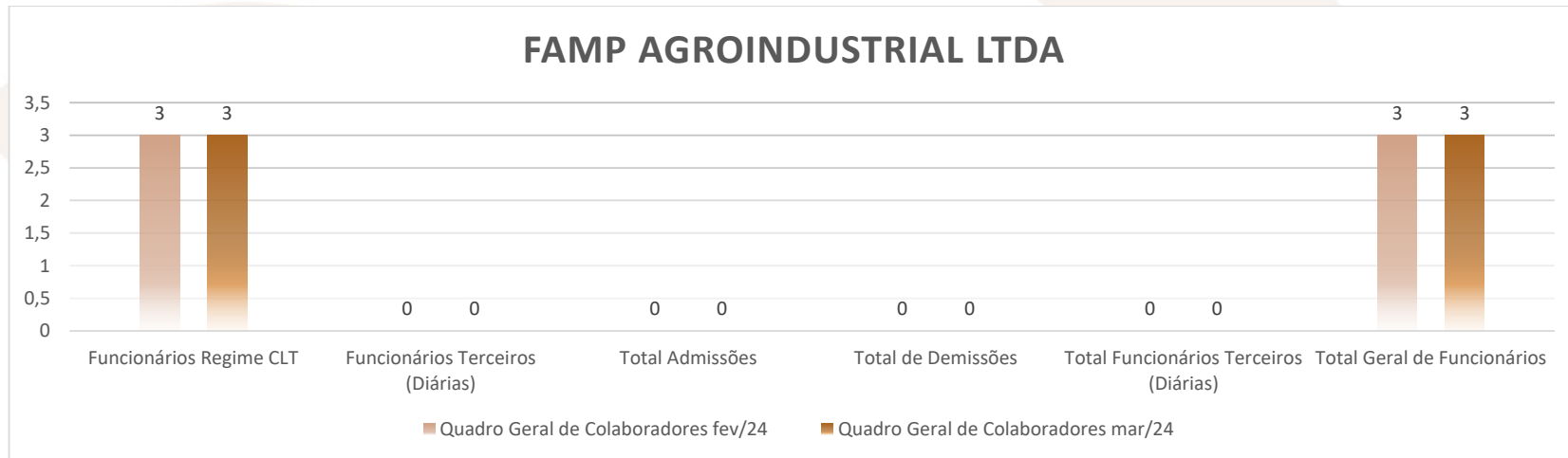
FSERV PRESTAÇÃO DE SERVIÇOS DE ESCRITÓRIO LTDA



Av. Dr. Gastão Vidigal, 851 – sl. 04, Jardim Aclimação, Maringá-PR.

(44) 3225-9433 | contato@auxiliaconsultores.com.br | www.auxiliaconsultores.com.br





III. COMPOSIÇÃO DO PASSIVO SUJEITO

A situação do passivo ora apresentada é aquela decorrente da relação de credores que instruiu o pedido de recuperação judicial e foi veiculada no Edital previsto no art. 52º, §1º, da Lei 11.101/2005, desta feita, os valores e classificações abaixo reproduzidos foram atribuídos exclusivamente pelas Devedoras:

Av. Dr. Gastão Vidigal, 851 – sl. 04, Jardim Aclimação, Maringá-PR.

(44) 3225-9433 | contato@auxiliaconsultores.com.br | www.auxiliaconsultores.com.br



	Classe III - Quirografia	Classe IV – ME e EPP
Famp Administradora	R\$ 4.531.075,13	R\$ 6.877,09
Famp Agroindustrial	R\$ 238.571,52	R\$ 348.335,09
Farimax	R\$ 26.959.747,15	R\$ 131.563,10
Fserv	R\$ 165.081,44	R\$ 91.457,46
Total: R\$ 32.472.707,98		

IV. INFORMAÇÕES E ANÁLISES CONTÁBEIS-FINANCEIRAS

Inicialmente, cumpre esclarecer que as informações ora relatadas foram fornecidas pelas Devedoras por meio da Escrituração Contábil, Contas e Demonstrativos Mensais, na forma do art. 52, IV, da LREF, respondendo estas por sua conformidade e genuinidade.

Av. Dr. Gastão Vidigal, 851 – sl. 04, Jardim Aclimação, Maringá-PR.

(44) 3225-9433 | contato@auxiliaconsultores.com.br | www.auxiliaconsultores.com.br



a) Farimax – Indústria e Comércio de Farinhas Ltda

ATIVO: No que toca ao ativo da Devedora em análise, cujo saldo total no mês de **março de 2024** foi de R\$ 72,64 milhões, a evolução entre os meses de janeiro, fevereiro e **março de 2024**, pode ser melhor identificada na tabela abaixo, subdividida entre o (i) ativo circulante e o (ii) ativo não circulante:

BALANÇO PATRIMONIAL (ATIVO)

FARIMAX - INDÚSTRIA E COMÉRCIO DE FARINHAS LTDA

BALANÇO PATRIMONIAL (Valores expresso em milhares de reais)	jan/24			fev/24			mar/24		
	R\$	AV	AH	R\$	AV	AH	R\$	AV	AH
ATIVO	144.110,38	100,0%	1,2%	144.540,80	100,0%	0,3%	72.642,05	100,0%	-49,7%
ATIVO CIRCULANTE	92.038,17	63,9%	1,9%	92.522,45	64,0%	0,5%	71.159,82	98,0%	-23,1%
Caixa e Equivalente de Caixa	84,84	0,1%	-34,6%	71,37	0,0%	-15,9%	47,99	0,1%	-32,8%
Clientes (Duplicatas a Receber)	9.351,93	6,5%	-21,3%	8.987,96	6,2%	-3,9%	165,50	0,2%	-98,2%
Títulos a Receber	28.524,12	19,8%	0,0%	28.524,12	19,7%	0,0%	24,24	0,0%	-99,9%
Adiantamentos a Terceiros	13.355,60	9,3%	28,5%	14.031,59	9,7%	5,1%	779,75	1,1%	-94,4%
Adiantamentos a Funcionários	-	0,0%	0,0%	-	0,0%	0,0%	0,70	0,0%	100,0%
Adiantamentos a Sócios	363,42	0,3%	0,0%	363,42	0,3%	0,0%	363,42	0,5%	0,0%
Tributos/Impostos a Recuperar	485,82	0,3%	38,1%	467,15	0,3%	-3,8%	429,17	0,6%	-8,1%
Estoques	39.872,44	27,7%	3,1%	40.076,83	27,7%	0,5%	40.076,83	55,2%	0,0%
Empréstimos a Pessoas Jurídicas	-	0,0%	0,0%	-	0,0%	0,0%	748,10	1,0%	0,0%
Outros Créditos	-	0,0%	0,0%	-	0,0%	0,0%	28.524,12	39,3%	100,0%
ATIVO NÃO CIRCULANTE	2.365,33	1,6%	-2,2%	2.311,46	1,6%	-2,3%	1.473,37	2,0%	-36,3%
Investimentos	6,93	0,0%	0,0%	6,93	0,0%	0,0%	6,93	0,0%	0,0%
Imobilizados Operacional	3.352,56	2,3%	0,0%	3.352,56	2,3%	0,0%	3.170,54	4,4%	-5,4%
Imobilizados em Andamentos	19,77	0,0%	0,0%	19,77	0,0%	0,0%	84,57	0,1%	327,8%
(-) Depreciação Acumulada	- 1.013,93	-0,7%	5,6%	- 1.067,79	-0,7%	5,3%	- 1.802,37	-2,5%	68,8%
Intangível	-	0,0%	0,0%	-	0,0%	0,0%	13,69	0,0%	100,0%
ATIVO COMPENSATÓRIO	49.706,89	34,5%	0,0%	49.706,89	34,4%	0,0%	8,86	0,0%	-100,0%
Contrato de Comodato	49.706,89	34,5%	0,0%	49.706,89	34,4%	0,0%	8,86	0,0%	-100,0%

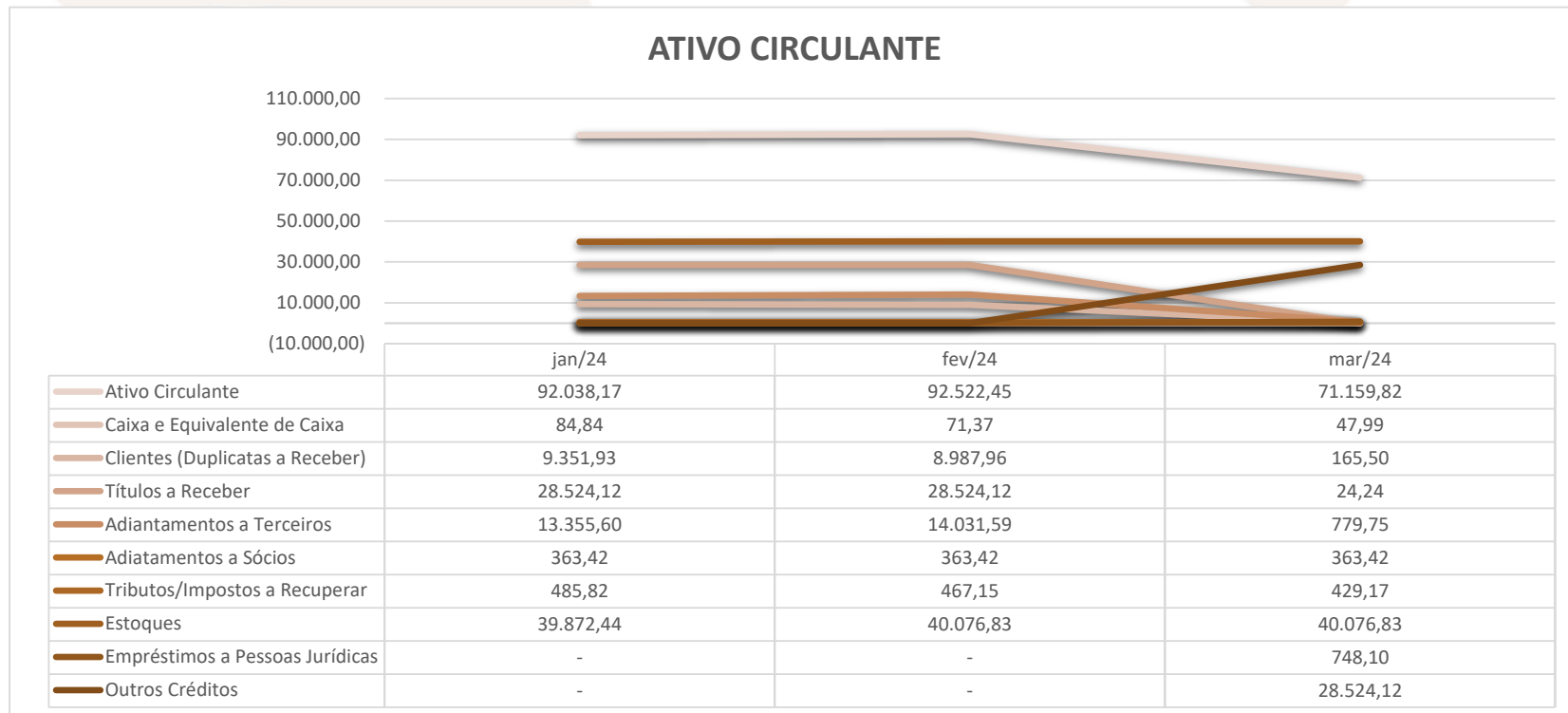
Fonte: Balanços Patrimoniais e Balançetes de Verificação fornecidos pela Recuperanda

Av. Dr. Gastão Vidigal, 851 – sl. 04, Jardim Aclimação, Maringá-PR.

(44) 3225-9433 | contato@auxiliaconsultores.com.br | www.auxiliaconsultores.com.br



Graficamente, a evolução do (i) ativo circulante, cujo saldo total no mês de **março de 2024** foi de R\$ 71,15 milhões, poderá ser melhor visualizada no esquema abaixo, que engloba as principais contas que o compõem, quais sejam: a) *Caixa e equivalentes de caixa*, onde estão relacionadas as contas correntes bancárias da Devedora e as aplicações financeiras; b) *Cientes*; c) *títulos a receber*; d) *Adiantamentos a terceiros*; e) *adiantamentos a sócios*; f) *Impostos a recuperar*; e, g) *Estoques*:

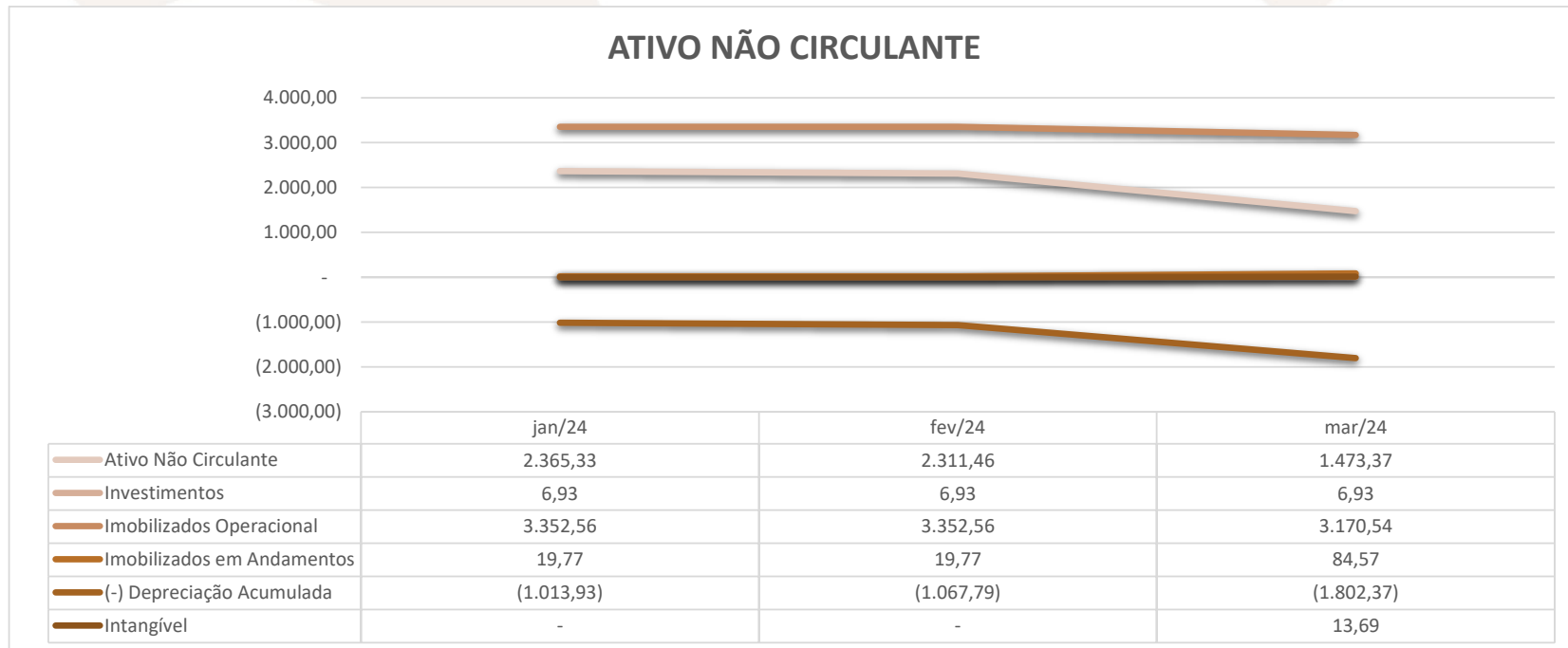


Av. Dr. Gastão Vidigal, 851 – sl. 04, Jardim Aclimação, Maringá-PR.

(44) 3225-9433 | contato@auxiliaconsultores.com.br | www.auxiliaconsultores.com.br



Já o (ii) ativo não circulante, que no mês de **março de 2024** apresentou saldo total de R\$ 1,47 milhão, está composto pelo a) *imobilizado operacional*, representado por bens e direitos que a Devedora adquiriu para manter suas atividades; b) *Imobilizados em andamento*; c) *Investimentos*; e, d) *depreciação acumulada*:



Av. Dr. Gastão Vidigal, 851 – sl. 04, Jardim Aclimação, Maringá-PR.

(44) 3225-9433 | contato@auxiliaconsultores.com.br | www.auxiliaconsultores.com.br



PASSIVO: No que toca ao passivo da Devedora em análise, cujo saldo total no mês de **março de 2024** foi de R\$ 72,64 milhões, a evolução entre os meses de janeiro, fevereiro e **março de 2024** pode ser melhor identificada na tabela abaixo, subdividida entre o (i) passivo circulante; (ii) passivo não circulante; e, (iii) patrimônio líquido:

BALANÇO PATRIMONIAL (PASSIVO)

FARIMAX - INDÚSTRIA E COMÉRCIO DE FARINHAS LTDA

BALANÇO PATRIMONIAL (Valores expresso em milhares de reais)	jan/24			fev/24			mar/24		
	R\$	AV	AH	R\$	AV	AH	R\$	AV	AH
PASSIVO	144.110,38	100,0%	1,2%	144.540,80	100,0%	0,3%	72.642,05	100,0%	-49,7%
PASSIVO CIRCULANTE	80.992,45	56,2%	4,9%	82.198,79	56,9%	1,5%	80.982,59	111,5%	-1,5%
Instituições Financeiras	5.620,86	3,9%	0,0%	5.620,86	3,9%	0,0%	15.559,22	21,4%	176,8%
Fornecedores	39.455,04	27,4%	10,6%	40.637,68	28,1%	3,0%	7.269,23	10,0%	-82,1%
Obrigações Tributárias	2.801,26	1,9%	0,1%	2.802,83	1,9%	0,1%	17.245,10	23,7%	515,3%
Obrigações Trabalhistas e Previdenciária	477,35	0,3%	-2,6%	499,48	0,3%	4,6%	295,63	0,4%	-40,8%
Outras Obrigações	32.637,94	22,6%	0,0%	32.637,94	22,6%	0,0%	40.613,41	55,9%	24,4%
PASSIVO NÃO CIRCULANTE	28.682,69	19,9%	0,0%	28.682,69	19,8%	0,0%	672,38	0,9%	-97,7%
Empréstimos e Financiamentos	28.524,12	19,8%	0,0%	28.524,12	19,7%	0,0%	672,38	0,9%	-97,6%
Obrigações Tributárias	158,57	0,1%	0,0%	158,57	0,1%	0,0%	-	0,0%	-100,0%
PATRIMÔNIO LÍQUIDO	- 15.271,65	-10,6%	15,8%	- 16.047,56	-11,1%	5,1%	- 9.021,79	-12,4%	-43,8%
Capital Social	100,00	0,1%	0,0%	100,00	0,1%	0,0%	100,00	0,1%	0,0%
Lucros Acumulados	- 15.371,65	-10,7%	15,7%	- 16.147,56	-11,2%	5,0%	- 9.121,79	-12,6%	-43,5%
PASSIVO COMPENSATÓRIO	49.706,89	34,5%	0,0%	49.706,89	34,4%	0,0%	8,86	0,0%	-100,0%
Contrato de Comodato	49.706,89	34,5%	0,0%	49.706,89	34,4%	0,0%	8,86	0,0%	-100,0%

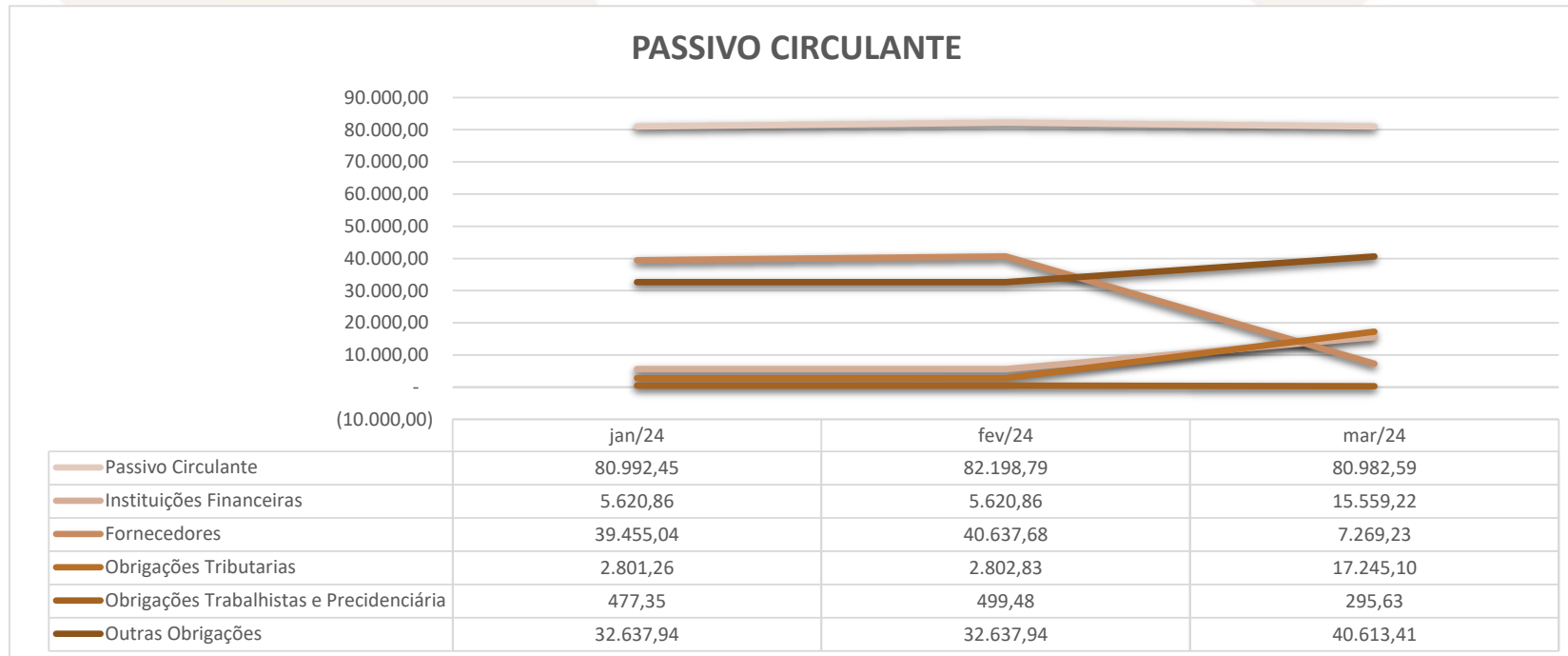
Fonte: Balanços Patrimoniais e Balancetes de Verificação fornecidos pela Recuperanda

Av. Dr. Gastão Vidigal, 851 – sl. 04, Jardim Aclimação, Maringá-PR.

(44) 3225-9433 | contato@auxiliaconsultores.com.br | www.auxiliaconsultores.com.br



Graficamente, a evolução do (i) passivo circulante, cujo saldo total no mês de **março de 2024** foi R\$ 80,98 milhões, poderá ser melhor visualizada no esquema abaixo, que engloba as principais contas que o compõem, quais sejam: a) *Instituições Financeiras*; b) *Fornecedores*; c) *Obrigações Tributárias*, representadas pelo débito tributário que a Devedora possui junto ao fisco Federal, Municipal e sindicatos; d) *Obrigações trabalhistas e previdenciárias* e; e) *Outras Obrigações*:

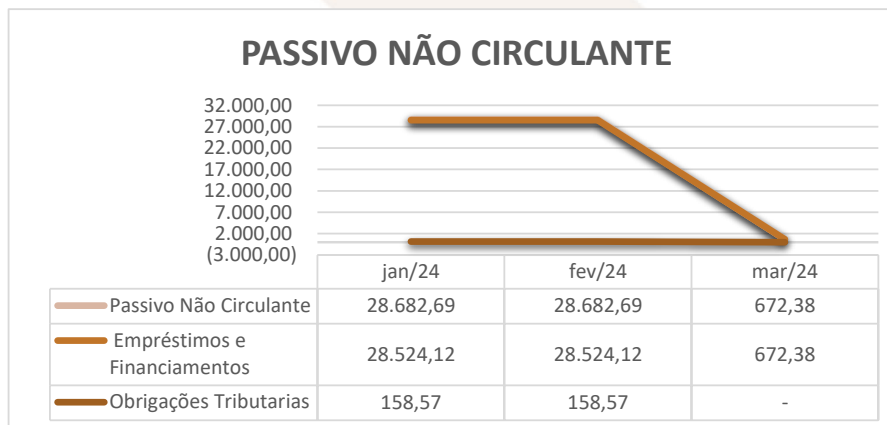


Av. Dr. Gastão Vidigal, 851 – sl. 04, Jardim Aclimação, Maringá-PR.

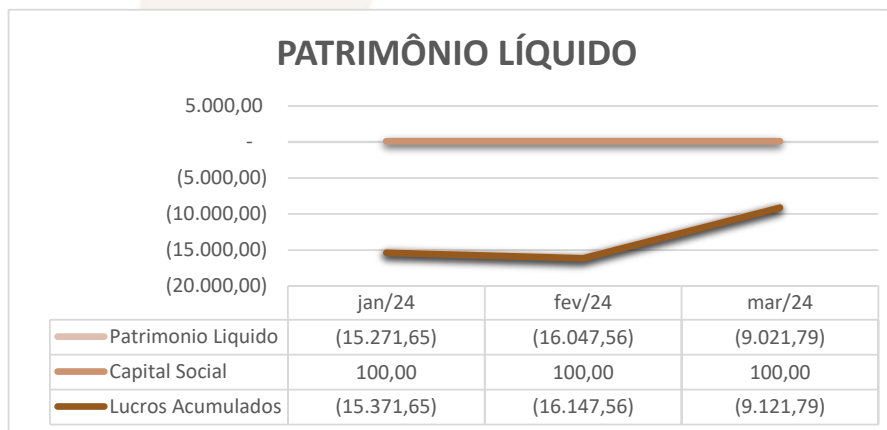
(44) 3225-9433 | contato@auxiliaconsultores.com.br | www.auxiliaconsultores.com.br



Ainda, o (ii) passivo não circulante, que no mês de **março de 2024** apresentou saldo total de R\$ 672,38 mil, é composto pelas contas: a) *empréstimos e financiamentos*; e, b) *obrigações fiscais*:



Já o (iii) patrimônio líquido, que no mês de **março de 2024** apresentou saldo total de R\$ 9,02 milhões negativo, está composto pelas contas: a) *Capital social*, formada por recursos que os sócios cotistas integralizaram na empresa; e, b) *Lucro ou prejuízo acumulado*, representada pelos resultados que a Devedora vem apurando desde a sua constituição, descontados os lucros distribuídos. Veja-se o esquema ao lado:



Av. Dr. Gastão Vidigal, 851 – sl. 04, Jardim Aclimação, Maringá-PR.

(44) 3225-9433 | contato@auxiliaconsultores.com.br | www.auxiliaconsultores.com.br



DEMONSTRAÇÃO DE RESULTADO DO EXERCÍCIO “DRE”: Quanto a “DRE” da Devedora em análise, formado por (i) receita operacional bruta; (ii) custos totais; e, (iii) lucro ou prejuízo do período, sua evolução entre os meses de janeiro, fevereiro e **março de 2024** pode ser melhor identificada na tabela abaixo:

DEMONSTRATIVO DO RESULTADO DO PERÍODO

FARIMAX - INDÚSTRIA E COMÉRCIO DE FARINHAS LTDA

DEMONSTRATIVO DE RESULTADO (Valores expresso em milhares de reais)	jan/24			fev/24			mar/24		
	R\$	AV	AH	R\$	AV	AH	R\$	AV	AH
Receita Operacional Bruta	2.518,16	100,0%	54,94%	775,97	100,0%	-69,18%	988,83	100,0%	27,43%
Deduções	-1.866,45	-74,1%	256,95%	-458,05	-59,0%	-75,46%	-243,04	-24,6%	-46,94%
RECEITA LIQUIDA	651,71	25,9%	-40,88%	317,92	41,0%	-51,22%	745,79	75,4%	134,58%
Custos dos Produtos e Mercadorias Vendidas	-2.622,14	-104,1%	-59,80%	-945,14	-121,8%	-63,96%	-751,41	-76,0%	-20,50%
RESULTADO BRUTO	-1.970,43	-78,2%	-63,65%	-627,22	-80,8%	-68,17%	-5,62	-0,6%	-99,10%
Despesas Operacionais	-118,65	-4,7%	-26,16%	-148,71	-19,2%	25,33%	-223,39	-22,6%	50,22%
Administrativas	-62,28	-2,5%	-26,53%	-93,55	-12,1%	50,20%	-157,35	-15,9%	68,20%
Depreciação e Amortização	-53,87	-2,1%	0,00%	-53,87	-6,9%	0,00%	-64,48	-6,5%	19,69%
Despesas Tributárias	0,00	0,0%	0,00%	0,00	0,0%	0,00%	0,00	0,0%	0,00%
Despesas Financeiras	-2,50	-0,1%	-88,65%	-1,29	-0,2%	-48,40%	-1,56	-0,2%	21,22%
RESULTADO ANTES IRPJ E CSLL	-2.089,08	-83,0%	-62,57%	-775,93	-100,0%	-62,86%	-229,01	-23,2%	-70,49%
Provisão CSLL	0,00	0,0%	0,00%	0,00	0,0%	0,00%	0,00	0,0%	0,00%
Provisão IRPJ	0,00	0,0%	0,00%	0,00	0,0%	0,00%	0,00	0,0%	0,00%
RESULTADO DO EXERCÍCIO	-2.089,08	-83,0%	-62,57%	-775,93	-100,0%	-62,86%	-229,01	-23,2%	-70,49%
EBITDA	-2.032,71	-80,7%	-63,07%	-720,77	-92,9%	-64,54%	-162,97	-16,5%	-77,39%

Fonte: Balanços Patrimoniais e Balancetes de Verificação fornecidos pela Recuperanda

Av. Dr. Gastão Vidigal, 851 – sl. 04, Jardim Aclimação, Maringá-PR.

(44) 3225-9433 | contato@auxiliaconsultores.com.br | www.auxiliaconsultores.com.br

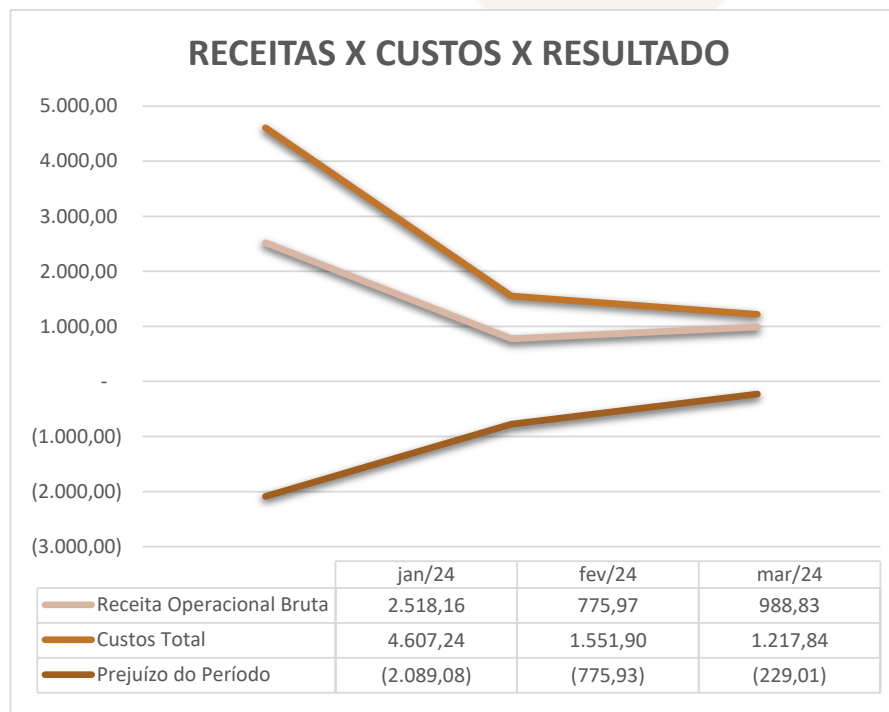


Para melhor exemplificar os saldos das contas que compõem o “DRE”, apresenta-se, abaixo, a evolução gráfica dos saldos nos meses de janeiro, fevereiro e **março de 2024**:

(i) Receita operacional bruta: Referida conta representa todos os recursos provenientes do serviço prestado pela Devedora e, no mês de **março/24**, totalizou R\$ 988,83 mil.

(ii) Custos totais: Trata-se da soma de todos os custos necessários para a geração da receita operacional bruta, nela são incluídos os materiais aplicados na prestação de serviços, impostos, despesas administrativas e tributárias, resultados financeiros e provisões para IRPJ e CSLL. No mês de **março/24** o custo total foi de R\$ 1,21 milhões.

(iii) Prejuízo do período: Trata-se do resultado apurado em cada exercício, o qual, no mês de **março/24**, apresentou prejuízo no valor R\$ 229,01 mil, o que significa que as receitas foram menores que os custos totais.



Av. Dr. Gastão Vidigal, 851 – sl. 04, Jardim Aclimação, Maringá-PR.

(44) 3225-9433 | contato@auxiliaconsultores.com.br | www.auxiliaconsultores.com.br

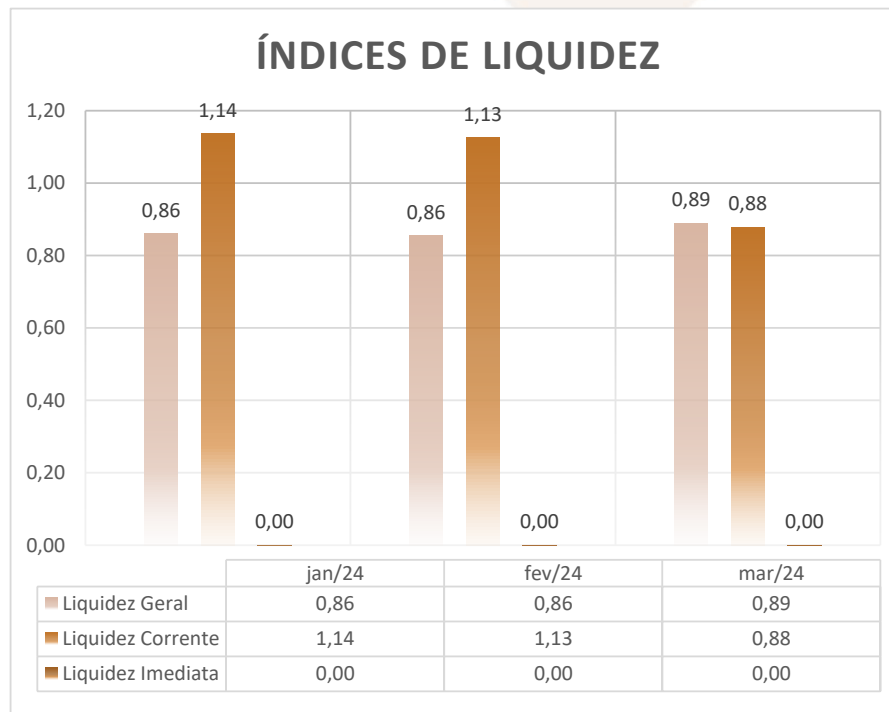


ÍNDICE DE LIQUIDEZ: No que se refere ao índice de liquidez da Devedora em análise, o qual corresponde a um indicador financeiro que revela o recurso disponível pela Devedora para quitar as obrigações com terceiros, nota-se que nos meses de janeiro, fevereiro e **março de 2024** foram apresentados os índices abaixo, subdivididos em (i) liquidez geral; (ii) liquidez corrente; e, (iii) liquidez imediata, conforme gráfico abaixo:

(i) Liquidez geral: 0,89 - é um indicador financeiro que demonstra a capacidade de pagamento da Devedora a longo prazo, assim, quanto maior for o índice de liquidez geral, melhor será a situação financeira da empresa.

(ii) Liquidez corrente: 0,88 - é um indicador financeiro que mostra a capacidade de uma empresa de quitar todas suas dívidas a curto prazo, ou seja, é a relação entre os valores previstos de entrada em caixa e também de saída, nesse caso, em um curto horizonte de tempo.

(iii) Liquidez imediata: 0,00 - é um indicador utilizado para mensurar a capacidade de uma empresa de arcar com as suas dívidas no momento imediato, ou seja, o capital disponível que pode ser utilizado imediatamente.

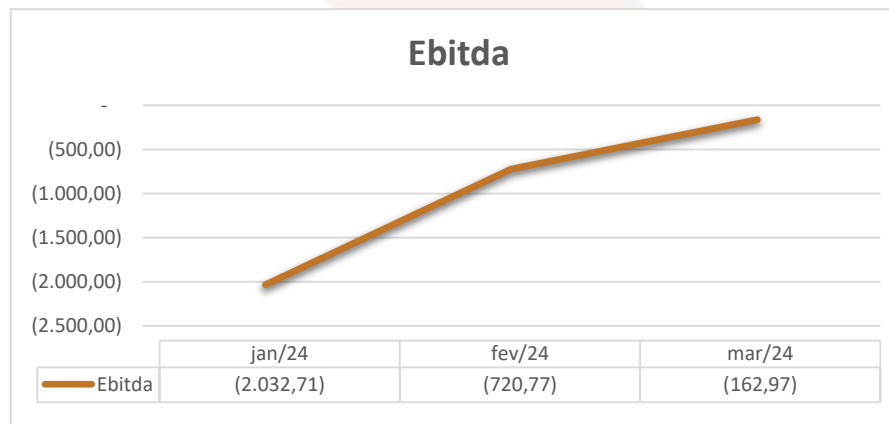


Av. Dr. Gastão Vidigal, 851 – sl. 04, Jardim Aclimação, Maringá-PR.

(44) 3225-9433 | contato@auxiliaconsultores.com.br | www.auxiliaconsultores.com.br



EBITDA: Este índice corresponde a quantidade de recursos que a empresa gera apenas em suas atividades principais, sem contar a rentabilidade de investimentos ou descontos de impostos, desta forma, quando a empresa apresenta EBITDA positivo, significa que a vida financeira da empresa está saudável, quando o EBITDA é negativo, significa que a empresa está passando por dificuldade financeira. No caso da Devedora em análise, em **março/24**, o EBITDA acumulado apresentado foi de R\$ 162,97 mil negativo:



b) Fserv Prestadora de Serviços de Escritório Ltda

ATIVO: No que toca ao ativo da Devedora em análise, cujo saldo total no mês de **março de 2024** foi de R\$ 4,75 milhões, a evolução entre os meses de janeiro, fevereiro e **março de 2024**, pode ser melhor identificada na tabela abaixo, subdividida entre o (i) ativo circulante e o (ii) ativo não circulante:

Av. Dr. Gastão Vidigal, 851 – sl. 04, Jardim Aclimação, Maringá-PR.

(44) 3225-9433 | contato@auxiliaconsultores.com.br | www.auxiliaconsultores.com.br



BALANÇO PATRIMONIAL (ATIVO)

FSERV PREST DE SERV DE ESCRITÓRIO LTDA

BALANÇO PATRIMONIAL (Valores expresso em milhares de reais)	jan/24			fev/24			mar/24		
	R\$	AV	AH	R\$	AV	AH	R\$	AV	AH
ATIVO	4.783,98	100,0%	-19,5%	4.812,00	100,0%	0,6%	4.754,96	100,0%	-1,2%
ATIVO CIRCULANTE	3.729,74	78,0%	-6,4%	3.804,99	79,1%	2,0%	3.795,13	79,8%	-0,3%
Caixa e Equivalente de Caixa	1.350,89	28,2%	-6,1%	1.341,43	27,9%	-0,7%	1.339,51	28,2%	-0,1%
Clientes (Duplicatas a Receber)	216,36	4,5%	-26,7%	216,36	4,5%	0,0%	216,36	4,6%	0,0%
Adiantamentos a Terceiros	346,38	7,2%	0,1%	346,38	7,2%	0,0%	346,38	7,3%	0,0%
Adiantamentos a Funcionários	-	0,0%	0,0%	0,73	0,0%	0,0%	1,00	0,0%	0,0%
Adiantamentos a Sócios	1.622,62	33,9%	0,0%	1.622,62	33,7%	0,0%	1.622,62	34,1%	0,0%
Tributos/Impostos a Recuperar	9,98	0,2%	5,8%	9,98	0,2%	0,0%	9,98	0,2%	0,0%
Empréstimos a Pessoas Jurídicas	172,43	0,0%	0,0%	172,43	0,0%	0,0%	172,43	3,6%	0,0%
Outros Créditos	11,08	0,0%	0,0%	95,06	0,0%	0,0%	86,85	1,8%	100,0%
ATIVO NÃO CIRCULANTE	1.054,24	22,0%	-46,1%	1.007,01	20,9%	-4,5%	959,83	20,2%	-4,7%
Imobilizados Operacional	2.276,94	47,6%	0,0%	2.276,94	47,3%	0,0%	2.276,94	47,9%	0,0%
Imobilizados em Andamentos	11,26	0,2%	0,0%	11,26	0,2%	0,0%	11,26	0,2%	0,0%
(-) Depreciação Acumulada	- 1.233,96	-25,8%	272,4%	- 1.281,19	-26,6%	3,8%	- 1.328,37	-27,9%	3,7%

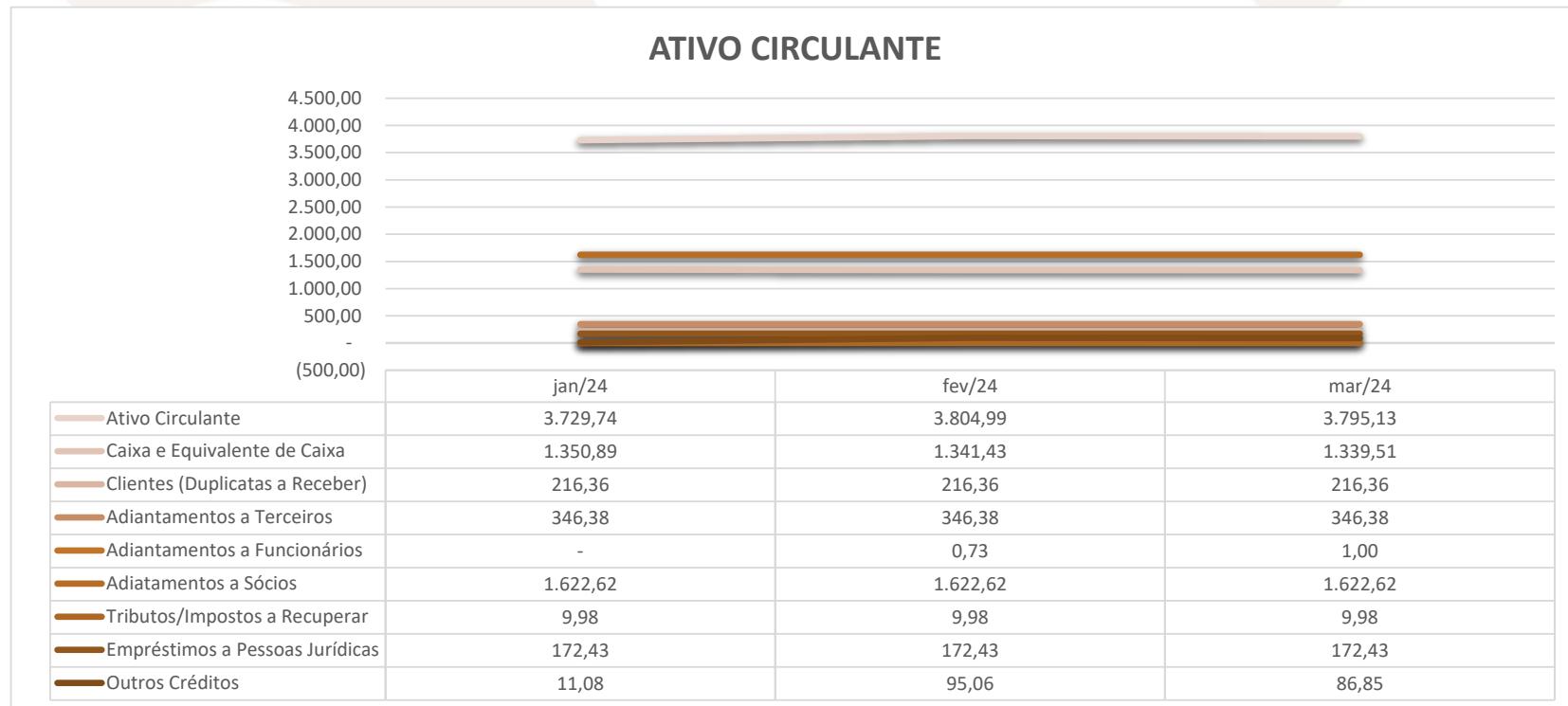
Fonte: Balanços Patrimoniais e Balançetes de Verificação fornecidos pela Recuperanda

Av. Dr. Gastão Vidigal, 851 – sl. 04, Jardim Aclimação, Maringá-PR.

(44) 3225-9433 | contato@auxiliaconsultores.com.br | www.auxiliaconsultores.com.br



Graficamente, a evolução do (i) ativo circulante, cujo saldo total no mês de **março de 2024** foi de R\$ 3,79 milhões, poderá ser melhor visualizada no esquema abaixo, que engloba as principais contas que o compõem, quais sejam: a) *Caixa e equivalentes de caixa*, onde estão relacionadas as contas correntes bancárias da Devedora e as aplicações financeiras; b) *Cientes*; c) *Adiantamentos a terceiros*; d) *Adiantamentos a funcionários*; e) *Adiantamentos a sócios*; f) *Tributos a recuperar*; e, g) *Empréstimos a pessoas jurídicas*.

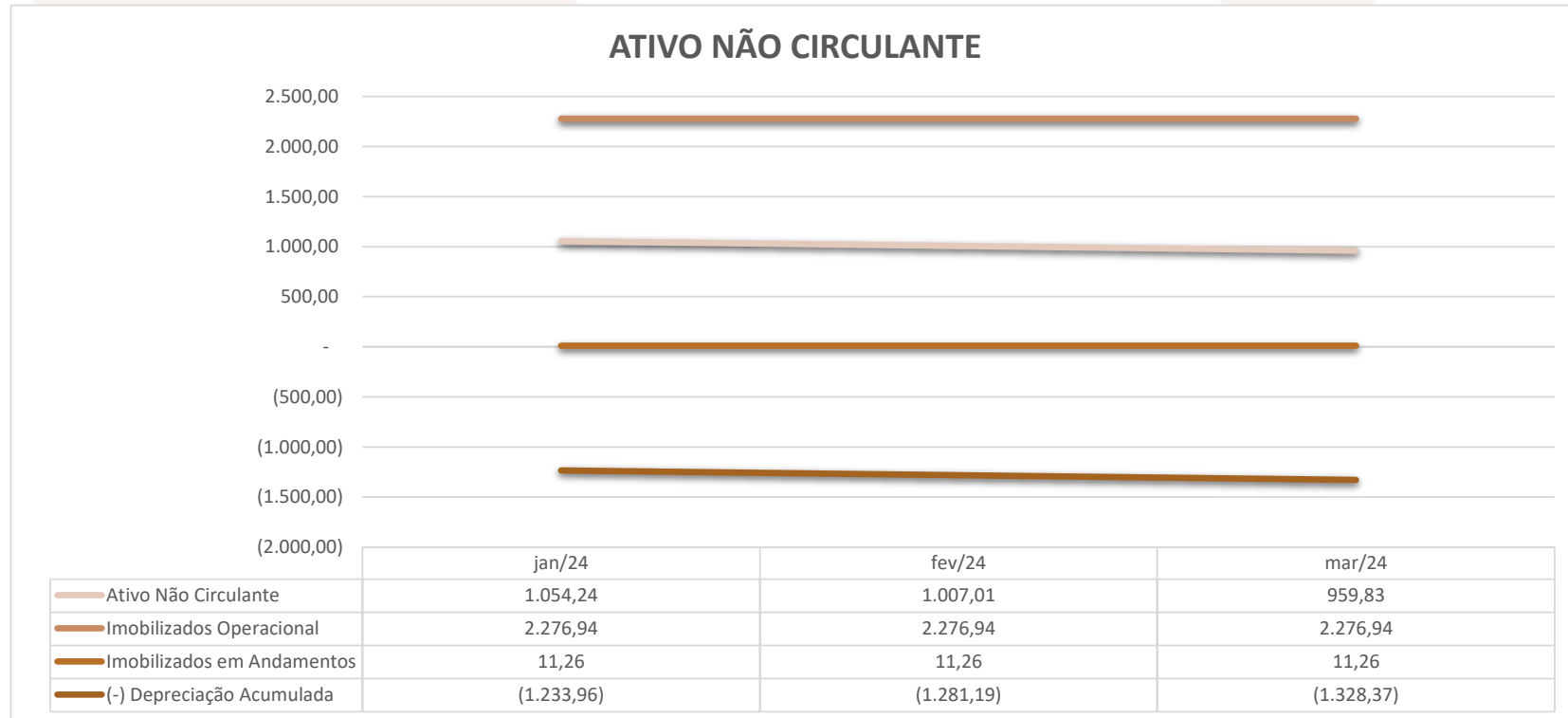


Av. Dr. Gastão Vidigal, 851 – sl. 04, Jardim Aclimação, Maringá-PR.

(44) 3225-9433 | contato@auxiliaconsultores.com.br | www.auxiliaconsultores.com.br



Já o (ii) ativo não circulante, que no mês de **março de 2024** apresentou saldo total de R\$ 959,83 mil, está composto pelo a) *imobilizado operacional*, representado por bens e direitos que a Devedora adquiriu para manter suas atividades; b) *Imobilizados em andamento*; e, c) Depreciação acumulada:



Av. Dr. Gastão Vidigal, 851 – sl. 04, Jardim Aclimação, Maringá-PR.

(44) 3225-9433 | contato@auxiliaconsultores.com.br | www.auxiliaconsultores.com.br



PASSIVO: No que toca ao passivo da Devedora em análise, cujo saldo total no mês de **março de 2024** foi de R\$ 4,75 milhões, a evolução entre os meses de janeiro, fevereiro e **março de 2024** pode ser melhor identificada na tabela abaixo, subdividida entre o (i) passivo circulante; (ii) passivo não circulante; e, (iii) patrimônio líquido:

BALANÇO PATRIMONIAL (PASSIVO)

FSERV PREST DE SERV DE ESCRITÓRIO LTDA

BALANÇO PATRIMONIAL (Valores expresso em milhares de reais)	jan/24			fev/24			mar/24		
	R\$	AV	AH	R\$	AV	AH	R\$	AV	AH
PASSIVO	4.783,98	100,0%	-19,5%	4.812,00	100,0%	0,6%	4.754,96	100,0%	-1,2%
PASSIVO CIRCULANTE	2.739,72	57,3%	-2,9%	2.847,20	59,2%	3,9%	2.553,69	53,7%	-10,3%
Instituições Financeiras	794,26	16,6%	-7,4%	794,26	16,5%	0,0%	481,20	10,1%	-39,4%
Adiantamento de Clientes	760,33	15,9%	-20,5%	766,70	15,9%	0,8%	782,21	16,5%	2,0%
Fornecedores	128,28	2,7%	70,9%	128,28	2,7%	0,0%	128,28	2,7%	0,0%
Obrigações Tributárias	701,61	14,7%	13,9%	703,64	14,6%	0,3%	706,08	14,8%	0,3%
Obrigações Trabalhistas e Precidenciária	343,41	7,2%	8,8%	362,33	7,5%	5,5%	368,40	7,7%	1,7%
Outras Obrigações	11,83	0,2%	100,0%	91,99	1,9%	100,0%	87,53	1,8%	100,0%
PASSIVO NÃO CIRCULANTE	-	0,0%	0,0%	-	0,0%	0,0%	302,67	6,4%	100,0%
Empréstimos e Financiamentos	-	0,0%	0,0%	-	0,0%	0,0%	302,67	6,4%	100,0%
Obrigações Tributárias	-	0,0%	0,0%	-	0,0%	0,0%	-	0,0%	0,0%
PATRIMÔNIO LÍQUIDO	2.044,25	42,7%	-34,5%	1.964,80	40,8%	-3,9%	1.898,60	39,9%	-3,4%
Capital Social	10,00	0,2%	0,0%	10,00	0,2%	0,0%	10,00	0,2%	0,0%
Lucros Acumulados	2.034,25	42,5%	-34,6%	1.954,80	40,6%	-3,9%	1.888,60	39,7%	-3,4%

Fonte: Balanços Patrimoniais e Balançetes de Verificação fornecidos pela Recuperanda

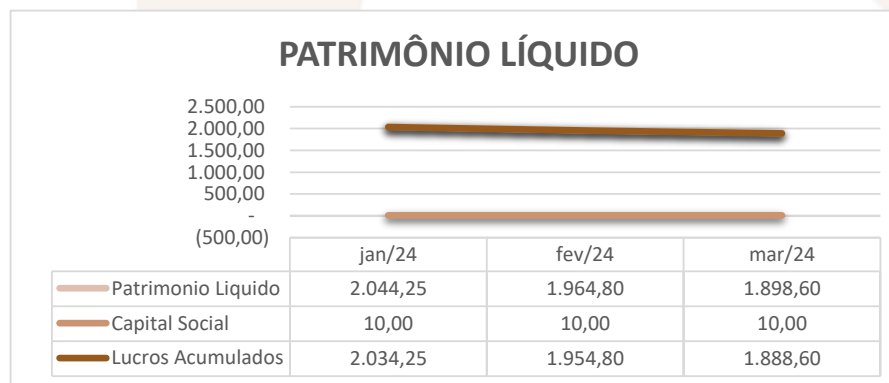
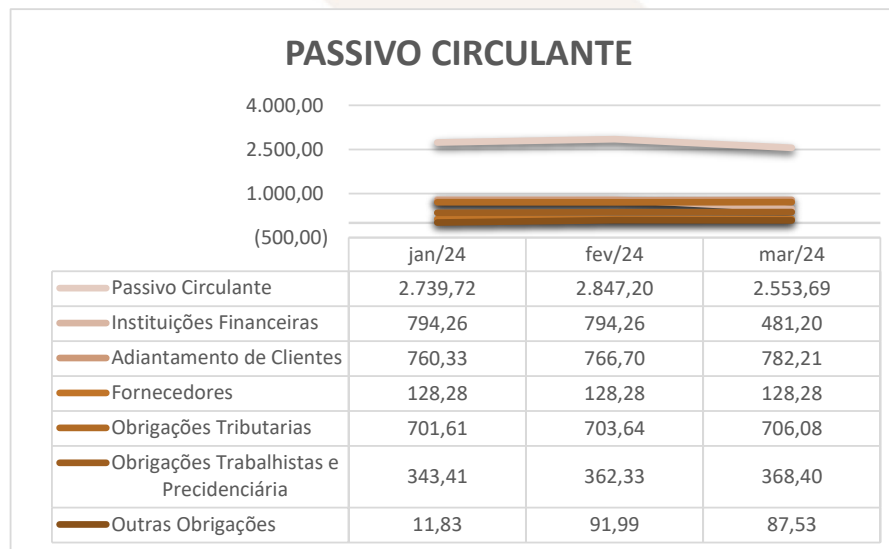
Av. Dr. Gastão Vidigal, 851 – sl. 04, Jardim Aclimação, Maringá-PR.

(44) 3225-9433 | contato@auxiliaconsultores.com.br | www.auxiliaconsultores.com.br



Graficamente, a evolução do (i) passivo circulante, cujo saldo total no mês de **março de 2024** foi R\$ 2,55 milhões, poderá ser melhor visualizada no esquema ao lado, o qual engloba as principais contas que o compõem, quais sejam: a) *Instituições financeiras*; b) *Adiantamentos a clientes*; c) *fornecedores*; d) *Obrigações tributárias*; e, e) *Obrigações trabalhistas e previdenciárias*.

Já o (iii) patrimônio líquido, que no mês de **março de 2024** apresentou saldo total de R\$ 1,89 milhão negativo, está composto pelas contas: a) *Capital social*, formada por recursos que os sócios cotistas integralizaram na empresa; e, b) *Lucro ou prejuízo acumulado*, representada pelos resultados que a Devedora vem apurando desde a sua constituição, descontados os lucros distribuídos. Veja-se o esquema ao lado:



Av. Dr. Gastão Vidigal, 851 – sl. 04, Jardim Aclimação, Maringá-PR.

(44) 3225-9433 | contato@auxiliaconsultores.com.br | www.auxiliaconsultores.com.br



DEMONSTRAÇÃO DE RESULTADO DO EXERCÍCIO “DRE”: Quanto a “DRE” da Devedora em análise, formado por (i) receita operacional bruta; (ii) custos totais; e, (iii) lucro ou prejuízo do período, sua evolução entre os meses de janeiro, fevereiro e **março de 2024** pode ser melhor identificada na tabela abaixo:

DEMONSTRATIVO DO RESULTADO DO PERÍODO

FSERV PREST DE SERV DE ESCRITÓRIO LTDA

DEMONSTRATIVO DE RESULTADO (Valores expresso em milhares de reais)	jan/24			fev/24			mar/24		
	R\$	AV	AH	R\$	AV	AH	R\$	AV	AH
Receita Operacional Bruta	68,51	100,0%	11,54%	29,15	100,0%	-57,46%	40,48	100,0%	38,89%
Deduções	-4,06	-5,9%	81,21%	-1,73	-5,9%	-57,46%	-4,96	-12,3%	186,95%
RECEITA LIQUIDA	64,45	94,1%	8,90%	27,42	94,1%	-57,46%	35,52	87,7%	29,56%
Custos dos Produtos e Mercadorias Vendidas	-55,63	-81,2%	100,00%	-26,70	-91,6%	100,00%	-33,55	-82,9%	25,62%
RESULTADO BRUTO	8,82	12,9%	-85,10%	0,71	2,4%	-91,90%	1,98	4,9%	176,84%
Despesas Operacionais	-103,58	-151,2%	-10,77%	-80,16	-275,0%	-22,60%	-68,18	-168,4%	-14,95%
Administrativas	-48,08	-70,2%	-58,31%	-32,10	-110,1%	-33,25%	-12,72	-31,4%	-60,36%
Depreciação e Amortização	-47,23	-68,9%	100,00%	-47,23	-162,0%	100,00%	-47,23	-116,7%	0,00%
Despesas Tributárias	-0,81	-1,2%	0,00%	0,00	0,0%	0,00%	0,00	0,0%	0,00%
Despesas Financeiras	-7,46	-10,9%	896,28%	-0,84	-2,9%	-88,76%	-8,22	-20,3%	881,33%
RESULTADO ANTES IRPJ E CSLL	-94,76	-138,3%	66,53%	-79,45	-272,6%	-16,16%	-66,20	-163,5%	-16,67%
Provisão CSLL	0,00	0,0%	0,00%	0,00	0,0%	0,00%	0,00	0,0%	0,00%
Provisão IRPJ	0,00	0,0%	0,00%	0,00	0,0%	0,00%	0,00	0,0%	0,00%
RESULTADO DO EXERCÍCIO	-94,76	-138,3%	48,20%	-79,45	-272,6%	-16,16%	-66,20	-163,5%	-16,67%
EBITDA	-40,07	-58,5%	-28,64%	-31,38	-107,7%	-21,69%	-10,75	-26,5%	-65,75%

Fonte: Balanços Patrimoniais e Balancetes de Verificação fornecidos pela Recuperanda

Av. Dr. Gastão Vidigal, 851 – sl. 04, Jardim Aclimação, Maringá-PR.

(44) 3225-9433 | contato@auxiliaconsultores.com.br | www.auxiliaconsultores.com.br



Para melhor exemplificar os saldos das contas que compõem o “DRE”, apresenta-se, abaixo, a evolução gráfica dos saldos nos meses de janeiro, fevereiro e **março de 2024**:

(i) Receita operacional bruta: Referida conta representa todos os recursos provenientes do serviço prestado pela Devedora e, no mês de **março/24**, totalizou R\$ 40,48 mil.

(ii) Custos totais: Trata-se da soma de todos os custos necessários para a geração da receita operacional bruta, nela são incluídos os materiais aplicados na prestação de serviços, impostos, despesas administrativas e tributárias, resultados financeiros e provisões para IRPJ e CSLL. No mês de **março/24** o custo total foi de R\$ 106,68 mil.

(iii) Prejuízo do período: Trata-se do resultado apurado em cada exercício, o qual, no mês de **março/24**, representou prejuízo no valor R\$ 66,20 mil, o que significa que as receitas foram menores que os custos totais.



Av. Dr. Gastão Vidigal, 851 – sl. 04, Jardim Aclimação, Maringá-PR.

(44) 3225-9433 | contato@auxiliaconsultores.com.br | www.auxiliaconsultores.com.br

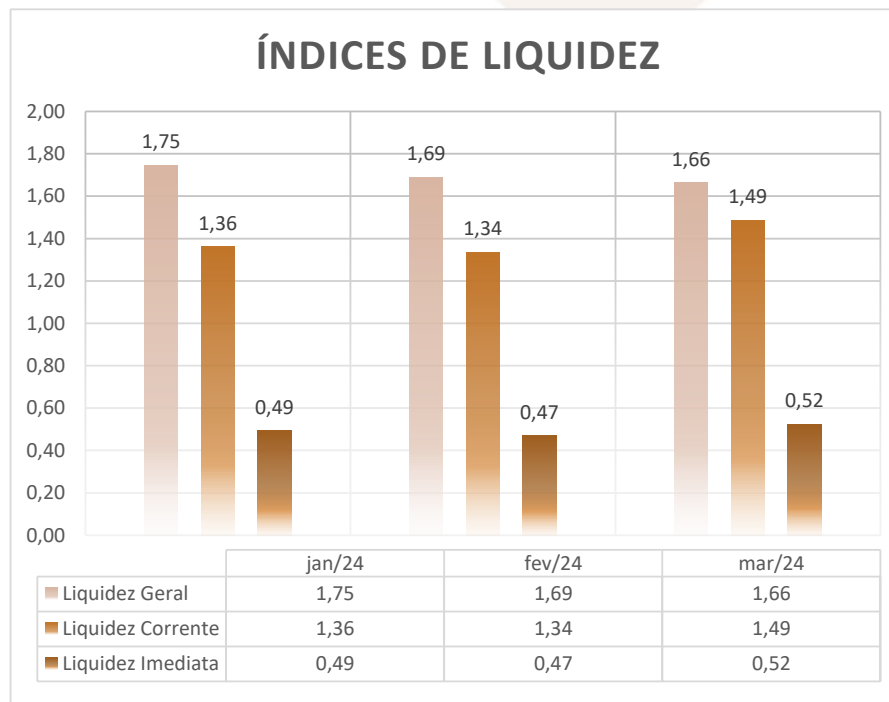


ÍNDICE DE LIQUIDEZ: No que se refere ao índice de liquidez da Devedora em análise, o qual corresponde a um indicador financeiro que revela o recurso disponível pela Devedora para quitar as obrigações com terceiros, nota-se que nos meses de janeiro, fevereiro e **março de 2024** foram apresentados os índices abaixo, subdivididos em (i) liquidez geral; (ii) liquidez corrente; e, (iii) liquidez imediata, conforme gráfico abaixo:

(i) Liquidez geral: 1,66 - é um indicador financeiro que demonstra a capacidade de pagamento da Devedora a longo prazo, assim, quanto maior for o índice de liquidez geral, melhor será a situação financeira da empresa.

(ii) Liquidez corrente: 1,49 - é um indicador financeiro que mostra a capacidade de uma empresa de quitar todas suas dívidas a curto prazo, ou seja, é a relação entre os valores previstos de entrada em caixa e também de saída, nesse caso, em um curto horizonte de tempo.

(iii) Liquidez imediata: 0,52 - é um indicador utilizado para mensurar a capacidade de uma empresa de arcar com as suas dívidas no momento imediato, ou seja, o capital disponível que pode ser utilizado imediatamente.

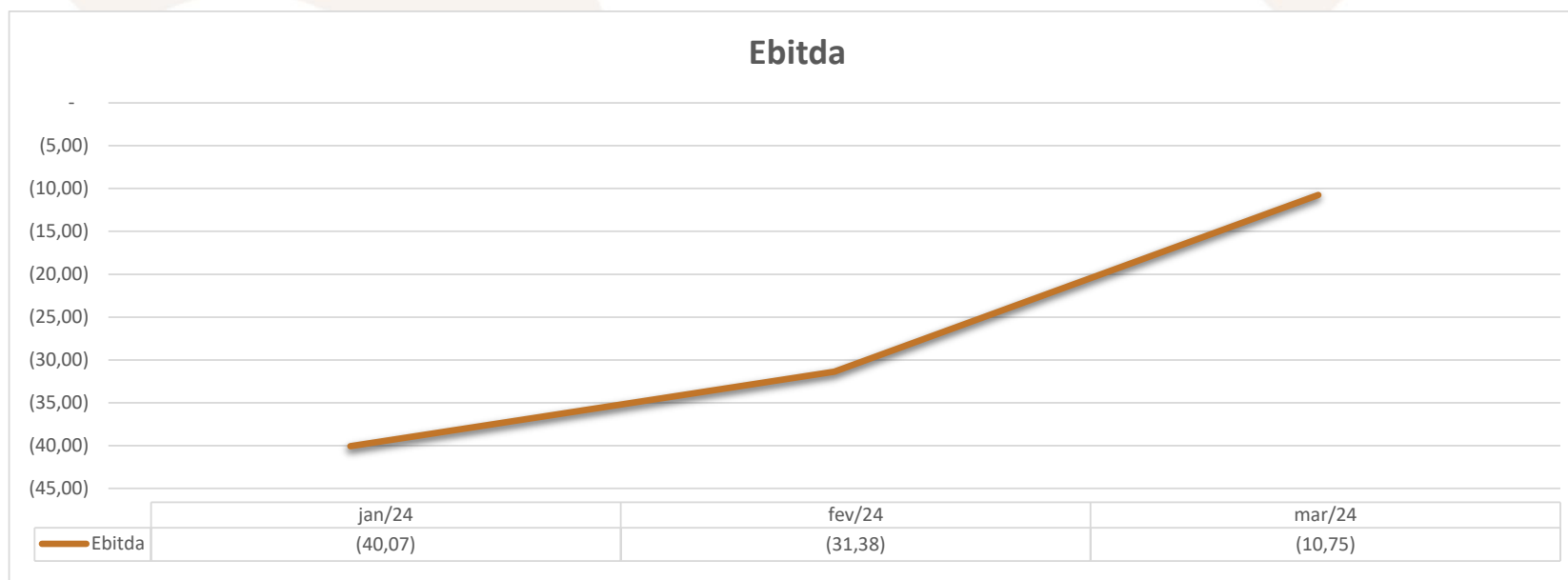


Av. Dr. Gastão Vidigal, 851 – sl. 04, Jardim Aclimação, Maringá-PR.

(44) 3225-9433 | contato@auxiliaconsultores.com.br | www.auxiliaconsultores.com.br



EBITDA: Este índice corresponde a quantidade de recursos que a empresa gera apenas em suas atividades principais, sem contar a rentabilidade de investimentos ou descontos de impostos, desta forma, quando a empresa apresenta EBITDA positivo, significa que a vida financeira da empresa está saudável, quando o EBITDA é negativo, significa que a empresa está passando por dificuldade financeira. No caso da Devedora em análise, em **março/24**, o EBITDA acumulado apresentado foi de R\$ 10,75 mil negativo:



Av. Dr. Gastão Vidigal, 851 – sl. 04, Jardim Aclimação, Maringá-PR.

(44) 3225-9433 | contato@auxiliaconsultores.com.br | www.auxiliaconsultores.com.br



c) Famp Agroindustrial Ltda

ATIVO: No que toca ao ativo da Devedora em análise, cujo saldo total no mês de **março de 2024** foi de R\$ 14,75 milhões, a evolução entre os meses de janeiro, fevereiro e **março de 2024**, pode ser melhor identificada na tabela abaixo, subdividida entre o (i) ativo circulante e o (ii) ativo não circulante:

BALANÇO PATRIMONIAL (ATIVO)

FAMP AGROINDUSTRIAL LTDA

BALANÇO PATRIMONIAL (Valores expresso em milhares de reais)	jan/24			fev/24			mar/24		
	R\$	AV	AH	R\$	AV	AH	R\$	AV	AH
ATIVO	14.753,00	100,0%	-5,8%	14.752,64	100,0%	0,0%	14.752,28	100,0%	0,0%
ATIVO CIRCULANTE	13.712,19	92,9%	-6,2%	13.712,19	92,9%	0,0%	13.712,19	92,9%	0,0%
Caixa e Equivalente de Caixa	241,33	1,6%	-81,9%	241,33	1,6%	0,0%	241,33	1,6%	0,0%
Clientes (Duplicatas a Receber)	3.123,99	21,2%	0,0%	3.123,99	21,2%	0,0%	3.123,99	21,2%	0,0%
Adiantamentos a Terceiros	5.292,31	35,9%	-0,1%	5.292,31	35,9%	0,0%	5.292,31	35,9%	0,0%
Adiantamentos a Sócios	415,46	2,8%	-3,8%	415,46	2,8%	0,0%	415,46	2,8%	0,0%
Tributos/Impostos a Recuperar	942,48	6,4%	-8,2%	942,48	6,4%	0,0%	942,48	6,4%	0,0%
Estoques	3.396,47	23,0%	0,0%	3.396,47	23,0%	0,0%	3.396,47	23,0%	100,0%
Outros Créditos	300,16	0,0%	0,0%	300,16	0,0%	0,0%	300,16	2,0%	0,0%
ATIVO NÃO CIRCULANTE	1.040,80	7,1%	-0,7%	1.040,45	7,1%	0,0%	1.040,09	7,1%	0,0%
Imobilizados Operacional	44,71	0,3%	-95,7%	44,71	0,3%	0,0%	44,71	0,3%	0,0%
Imobilizados em Andamentos	1.003,05	6,8%	0,0%	1.003,05	6,8%	0,0%	1.003,05	6,8%	100,0%
(-) Depreciação Acumulada	- 6,96	0,0%	0,0%	- 7,31	0,0%	0,0%	- 7,67	-0,1%	100,0%

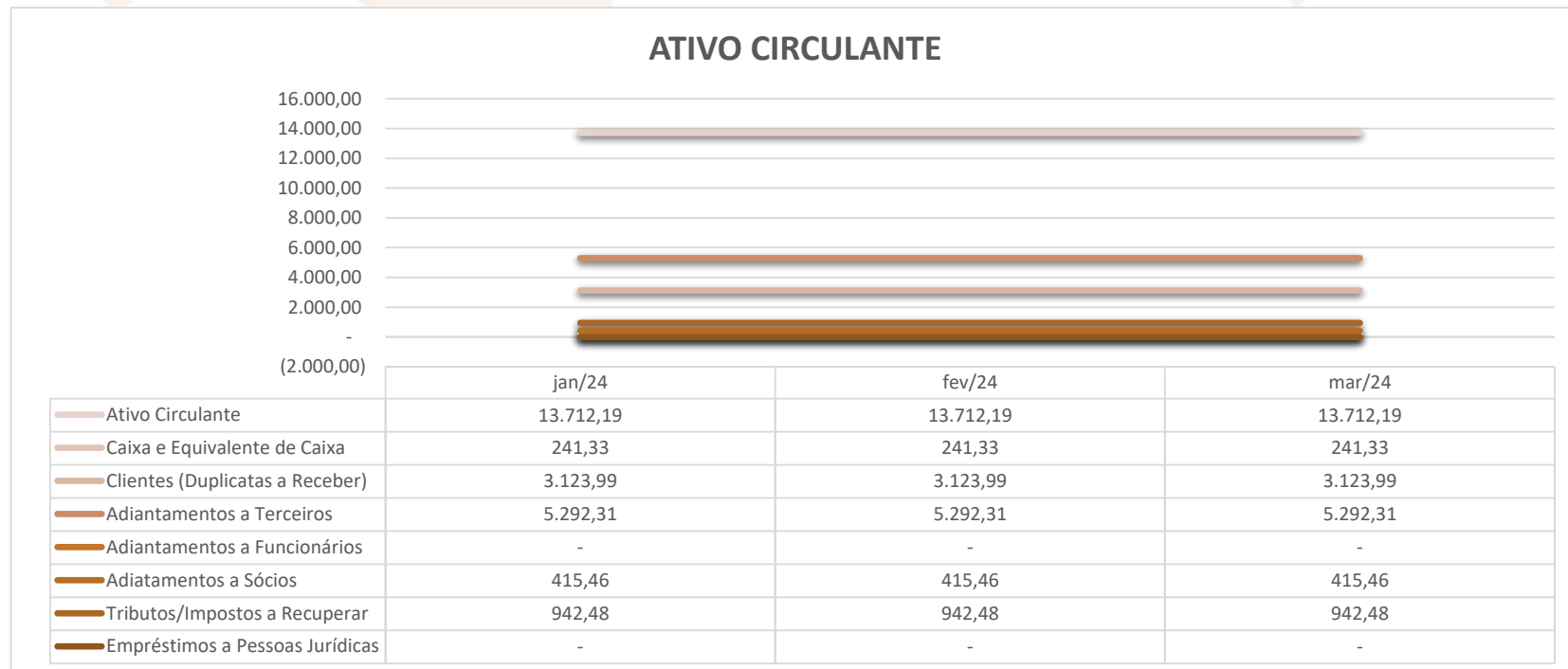
Fonte: Balanços Patrimoniais e Balancetes de Verificação fornecidos pela Recuperanda

Av. Dr. Gastão Vidigal, 851 – sl. 04, Jardim Aclimação, Maringá-PR.

(44) 3225-9433 | contato@auxiliaconsultores.com.br | www.auxiliaconsultores.com.br



Graficamente, a evolução do (i) ativo circulante, cujo saldo total no mês de **março de 2024** foi de R\$ 13,71 milhões, poderá ser melhor visualizada no esquema ao lado, o qual engloba as principais contas que o compõem, quais sejam: a) *Caixa e equivalentes de caixa*, onde estão relacionadas as contas correntes bancárias da Devedora e as aplicações financeiras; b) *Clientes*; c) *adiantamentos a terceiros*; d) *Adiantamentos a funcionários*; e) *adiantamentos a sócios*; f) *Tributos a recuperar*; e, g) *Empréstimos a pessoas jurídicas*.



Av. Dr. Gastão Vidigal, 851 – sl. 04, Jardim Aclimação, Maringá-PR.

(44) 3225-9433 | contato@auxiliaconsultores.com.br | www.auxiliaconsultores.com.br



Já o (ii) ativo não circulante, que no mês de **março de 2024** apresentou saldo total de R\$ 1,04 milhão, está composto pelo a) *imobilizado operacional*, representado por bens e direitos que a Devedora adquiriu para manter suas atividades; e, b) *Imobilizados em andamento*:



Av. Dr. Gastão Vidigal, 851 – sl. 04, Jardim Aclimação, Maringá-PR.

(44) 3225-9433 | contato@auxiliaconsultores.com.br | www.auxiliaconsultores.com.br



PASSIVO: No que toca ao passivo da Devedora em análise, cujo saldo total no mês de **março de 2024** foi de R\$ 14,75 milhões, a evolução entre os meses de janeiro, fevereiro e **março de 2024** pode ser melhor identificada na tabela abaixo, subdividida entre o (i) passivo circulante; (ii) passivo não circulante; e, (iii) patrimônio líquido:

BALANÇO PATRIMONIAL (PASSIVO)

FAMP AGROINDUSTRIAL LTDA

BALANÇO PATRIMONIAL (Valores expresso em milhares de reais)	jan/24			fev/24			mar/24		
	R\$	AV	AH	R\$	AV	AH	R\$	AV	AH
PASSIVO	14.753,00	100,0%	-5,8%	14.752,64	100,0%	0,0%	14.752,28	100,0%	0,0%
PASSIVO CIRCULANTE	18.750,95	127,1%	-4,5%	18.770,30	127,2%	0,1%	18.789,65	127,4%	0,1%
Instituições Financeiras	516,27	3,5%	-21,2%	516,27	3,5%	0,0%	516,27	3,5%	0,0%
Fornecedores	17.530,19	118,8%	-4,2%	17.530,19	118,8%	0,0%	17.530,19	118,8%	0,0%
Obrigações Tributárias	262,13	1,8%	-24,2%	262,14	1,8%	0,0%	262,15	1,8%	0,0%
Obrigações Trabalhistas e Previdenciária	110,20	0,7%	12,9%	121,55	0,8%	10,3%	132,87	0,9%	9,3%
Outras Obrigações	332,16	2,3%	33,5%	340,14	2,3%	2,4%	348,16	2,4%	2,4%
PATRIMÔNIO LÍQUIDO	- 3.997,95	-27,1%	0,7%	- 4.017,66	-27,2%	0,5%	- 4.037,37	-27,4%	0,5%
Capital Social	20,00	0,1%	0,0%	20,00	0,1%	0,0%	20,00	0,1%	0,0%
Lucros Acumulados	- 4.017,95	-27,2%	0,7%	- 4.037,66	-27,4%	0,5%	- 4.057,37	-27,5%	0,5%

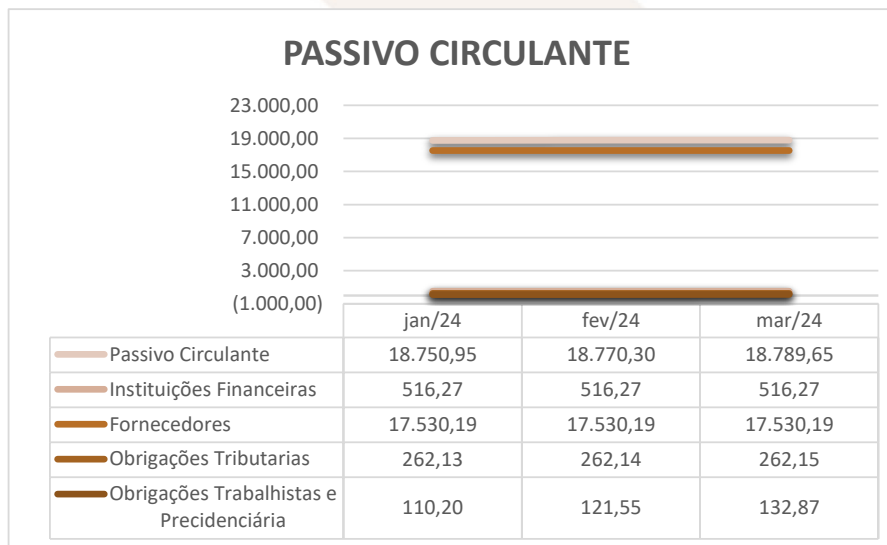
Fonte: Balanços Patrimoniais e Balancetes de Verificação fornecidos pela Recuperanda

Av. Dr. Gastão Vidigal, 851 – sl. 04, Jardim Aclimação, Maringá-PR.

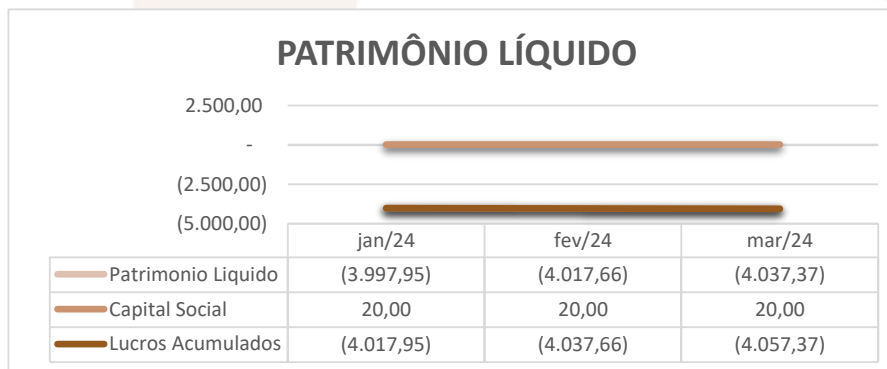
(44) 3225-9433 | contato@auxiliaconsultores.com.br | www.auxiliaconsultores.com.br



Graficamente, a evolução do (i) passivo circulante, cujo saldo total no mês de **março de 2024** foi R\$ 18,78 milhões, poderá ser melhor visualizada no esquema ao lado, o qual engloba as principais contas que o compõem, quais sejam: a) *Instituições financeiras*; b) *Fornecedores*; c) *Obrigações fiscais*, representadas pelo débito tributário que a Devedora possui junto ao fisco Federal, Municipal e sindicatos; e, d) *Obrigações trabalhistas e previdenciárias*.



Já o (iii) patrimônio líquido, que no mês de **março de 2024** apresentou saldo total de R\$ 4,03 milhões negativo, está composto pelas contas: a) *Capital social*, formada por recursos que os sócios cotistas integralizaram na empresa; e, b) *Lucro ou prejuízo acumulado*, representada pelos resultados que a Devedora vem apurando desde a sua constituição, descontados os lucros distribuídos. Veja-se o esquema ao lado:



Av. Dr. Gastão Vidigal, 851 – sl. 04, Jardim Aclimação, Maringá-PR.

(44) 3225-9433 | contato@auxiliaconsultores.com.br | www.auxiliaconsultores.com.br



DEMONSTRAÇÃO DE RESULTADO DO EXERCÍCIO “DRE”: Quanto a “DRE” da Devedora em análise, formado por (i) receita operacional bruta; (ii) custos totais; e, (iii) lucro ou prejuízo do período, sua evolução entre os meses de janeiro, fevereiro e **março de 2024** pode ser melhor identificada na tabela abaixo:

DEMONSTRATIVO DO RESULTADO DO PERÍODO

FAMP AGROINDUSTRIAL LTDA

DEMONSTRATIVO DE RESULTADO (Valores expresso em milhares de reais)	jan/24			fev/24			mar/24		
	R\$	AV	AH	R\$	AV	AH	R\$	AV	AH
Receita Operacional Bruta	0,00	0,0%	0,00%	0,00	0,0%	0,00%	0,00	0,0%	0,00%
Deduções	0,00	0,0%	0,00%	0,00	0,0%	0,00%	0,00	0,0%	0,00%
RECEITA LIQUIDA	0,00	0,0%	0,00%	0,00	0,0%	0,00%	0,00	0,0%	0,00%
Custos dos Produtos e Mercadorias Vendidas	0,00	0,0%	100,00%	0,00	0,0%	100,00%	0,00	0,0%	100,00%
RESULTADO BRUTO	0,00	0,0%	100,00%	0,00	0,0%	100,00%	0,00	0,0%	100,00%
Despesas Operacionais	-20,00	100,0%	-20,60%	-19,71	100,0%	-1,48%	-19,71	100,0%	0,00%
Administrativas	-19,65	98,2%	-22,01%	-19,35	98,2%	-1,51%	-19,35	98,2%	0,00%
Depreciação e Amortização	-0,36	0,0%	0,00%	-0,36	0,0%	0,00%	-0,36	0,0%	0,00%
Despesas Tributárias	0,00	0,0%	0,00%	0,00	0,0%	0,00%	0,00	0,0%	0,00%
Despesas Financeiras	0,00	0,0%	0,00%	0,00	0,0%	0,00%	0,00	0,0%	0,00%
RESULTADO ANTES IRPJ E CSLL	-20,00	100,0%	-100,59%	-19,71	100,0%	-1,48%	-19,71	100,0%	0,00%
Provisão CSLL	0,00	0,0%	0,00%	0,00	0,0%	0,00%	0,00	0,0%	0,00%
Provisão IRPJ	0,00	0,0%	0,00%	0,00	0,0%	0,00%	0,00	0,0%	0,00%
RESULTADO DO EXERCÍCIO	-20,00	100,0%	-100,59%	-19,71	100,0%	-1,48%	-19,71	100,0%	0,00%
EBITDA	-19,65	98,2%	-100,58%	-19,35	98,2%	-1,51%	-19,35	98,2%	0,00%

Fonte: Balanços Patrimoniais e Balancetes de Verificação fornecidos pela Recuperanda

Av. Dr. Gastão Vidigal, 851 – sl. 04, Jardim Aclimação, Maringá-PR.

(44) 3225-9433 | contato@auxiliaconsultores.com.br | www.auxiliaconsultores.com.br

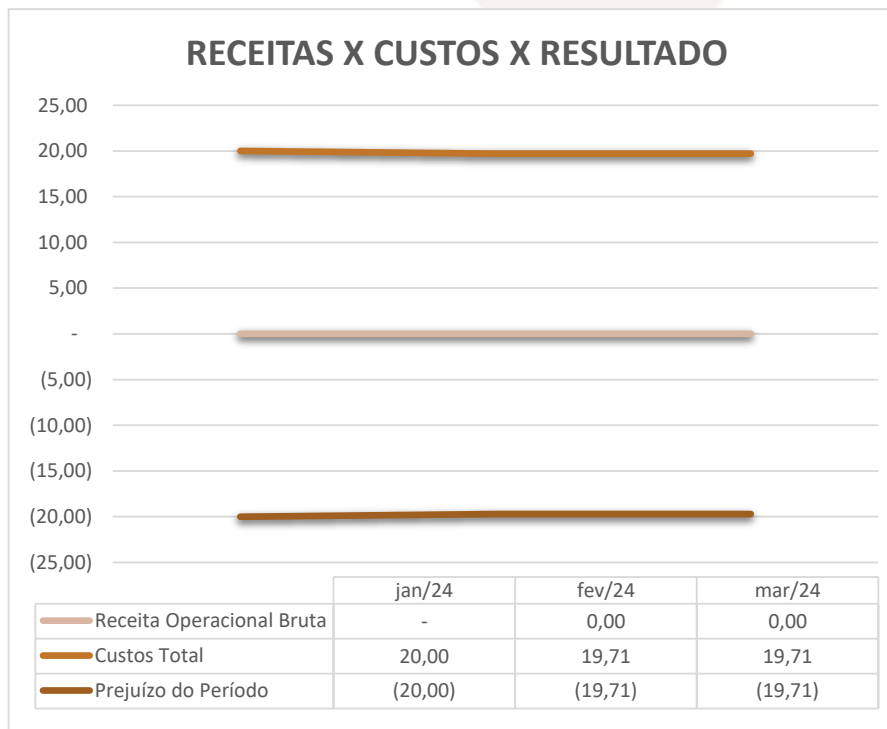


Para melhor exemplificar os saldos das contas que compõem o “DRE”, apresenta-se, abaixo, a evolução gráfica dos saldos nos meses de janeiro, fevereiro e **março de 2024**:

(i) Receita operacional bruta: Referida conta representa todos os recursos provenientes do serviço prestado pela Devedora e, no mês de **março/24**, totalizou R\$ 0,00.

(ii) Custos totais: Trata-se da soma de todos os custos necessários para a geração da receita operacional bruta, nela são incluídos os materiais aplicados na prestação de serviços, impostos, despesas administrativas e tributárias, resultados financeiros e provisões para IRPJ e CSLL. No mês de **março/24** o custo total foi de R\$ 19,71 mil.

(iii) Prejuízo do período: Trata-se do resultado apurado em cada exercício, o qual, no mês de **março/24** representou prejuízo no valor R\$ 19,71 mil, o que significa que as receitas foram menores que os custos totais, acarretando prejuízo.



Av. Dr. Gastão Vidigal, 851 – sl. 04, Jardim Aclimação, Maringá-PR.

(44) 3225-9433 | contato@auxiliaconsultores.com.br | www.auxiliaconsultores.com.br

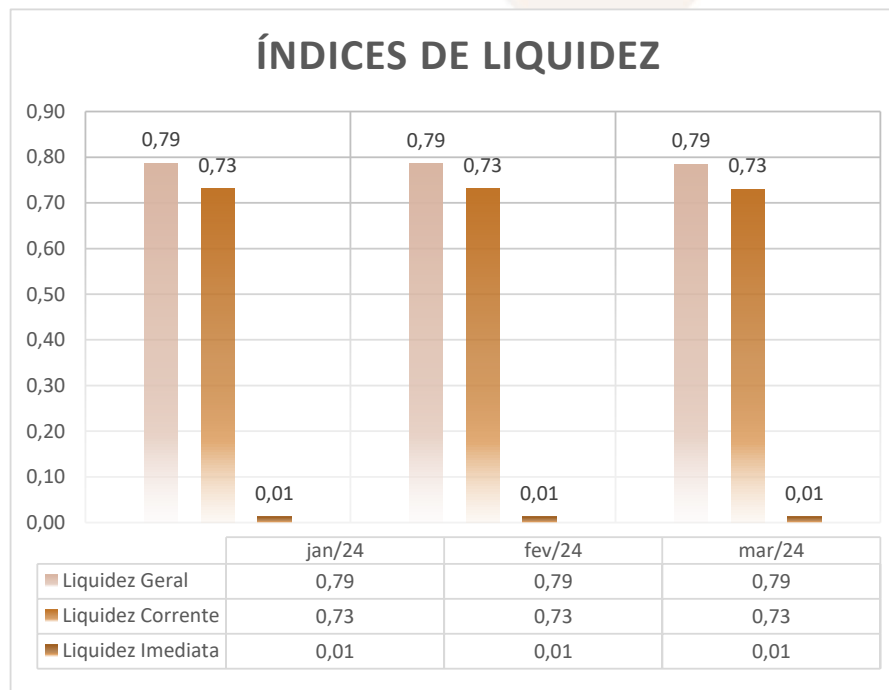


ÍNDICE DE LIQUIDEZ: No que se refere ao índice de liquidez da Devedora em análise, o qual corresponde a um indicador financeiro que revela o recurso disponível pela Devedora para quitar as obrigações com terceiros, nota-se que nos meses de janeiro, fevereiro e **março de 2024** foram apresentados os índices abaixo, subdivididos em (i) liquidez geral; (ii) liquidez corrente; e, (iii) liquidez imediata, conforme gráfico abaixo:

(i) Liquidez geral: 0,79 - é um indicador financeiro que demonstra a capacidade de pagamento da Devedora a longo prazo, assim, quanto maior for o índice de liquidez geral, melhor será a situação financeira da empresa.

(ii) Liquidez corrente: 0,73 - é um indicador financeiro que mostra a capacidade de uma empresa de quitar todas suas dívidas a curto prazo, ou seja, é a relação entre os valores previstos de entrada em caixa e também de saída, nesse caso, em um curto horizonte de tempo.

(iii) Liquidez imediata: 0,01 - é um indicador utilizado para mensurar a capacidade de uma empresa de arcar com as suas dívidas no momento imediato, ou seja, o capital disponível que pode ser utilizado imediatamente.

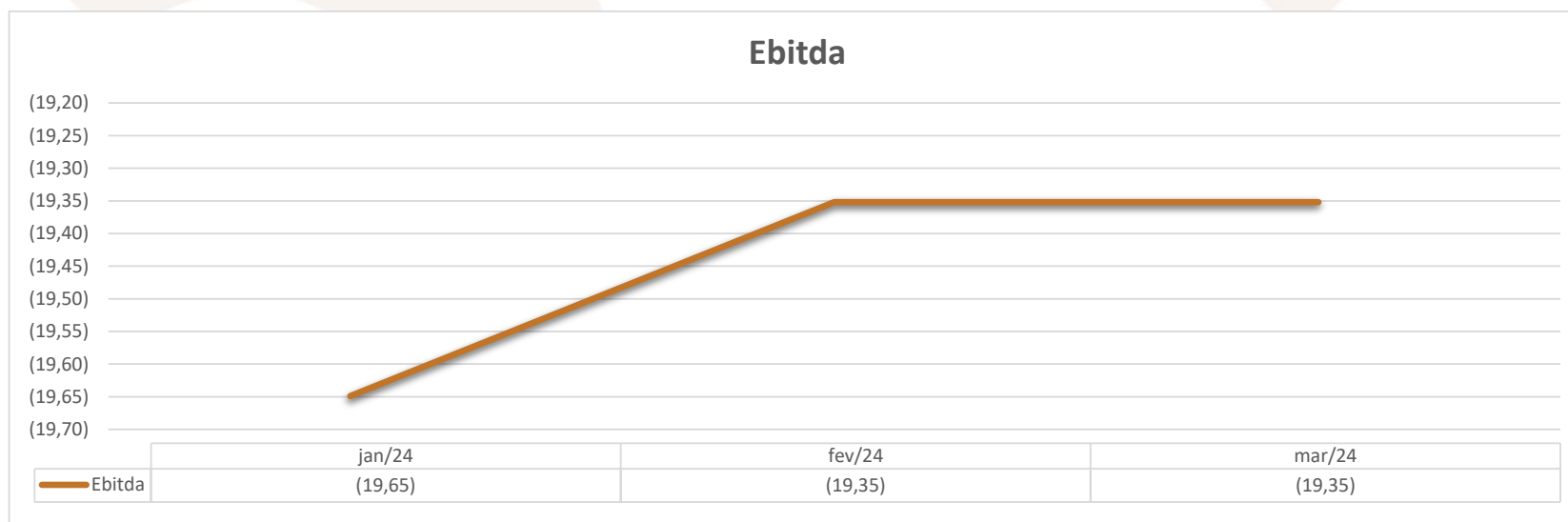


Av. Dr. Gastão Vidigal, 851 – sl. 04, Jardim Aclimação, Maringá-PR.

(44) 3225-9433 | contato@auxiliaconsultores.com.br | www.auxiliaconsultores.com.br



EBITDA: Este índice corresponde a quantidade de recursos que a empresa gera apenas em suas atividades principais, sem contar a rentabilidade de investimentos ou descontos de impostos, desta forma, quando a empresa apresenta EBITDA positivo, significa que a vida financeira da empresa está saudável, quando o EBITDA é negativo, significa que a empresa está passando por dificuldade financeira. No caso da Devedora em análise, em **março/24**, o EBITDA acumulado apresentado foi de R\$ 19,35 mil negativo:



Av. Dr. Gastão Vidigal, 851 – sl. 04, Jardim Aclimação, Maringá-PR.

(44) 3225-9433 | contato@auxiliaconsultores.com.br | www.auxiliaconsultores.com.br



d) Famp Administradora Ltda.

ATIVO: No que toca ao ativo da Devedora em análise, cujo saldo total no mês de **março de 2024** foi de R\$ 3,24 milhões, a evolução entre os meses de janeiro, fevereiro e **março de 2024**, pode ser melhor identificada na tabela abaixo, subdividida entre o (i) ativo circulante e o (ii) ativo não circulante:

BALANÇO PATRIMONIAL (ATIVO)

FAMP ADMINISTRADORA DE BENS LTDA

BALANÇO PATRIMONIAL (Valores expresso em milhares de reais)	jan/24			fev/24			mar/24		
	R\$	AV	AH	R\$	AV	AH	R\$	AV	AH
ATIVO	3.403,20	100,0%	-10,4%	3.421,51	100,0%	0,5%	3.246,01	100,0%	-5,1%
ATIVO CIRCULANTE	1.132,01	33,3%	0,7%	1.184,61	34,6%	4,6%	1.043,40	32,1%	-11,9%
Caixa e Equivalente de Caixa	180,54	5,3%	-21,3%	180,54	5,3%	0,0%	180,54	5,6%	0,0%
Clientes (Duplicatas a Receber)	92,49	2,7%	35,0%	112,49	3,3%	21,6%	132,49	4,1%	17,8%
Adiantamentos a Terceiros	540,89	15,9%	6,4%	573,49	16,8%	6,0%	606,09	18,7%	5,7%
Adiantamentos a Sócios	318,08	9,3%	0,0%	318,08	9,3%	0,0%	124,28	3,8%	-60,9%
ATIVO NÃO CIRCULANTE	2.271,19	66,7%	-15,1%	2.236,90	65,4%	-1,5%	2.202,61	67,9%	-1,5%
Imobilizados Operacional	2.271,19	66,7%	-15,1%	2.236,90	65,4%	-1,5%	2.202,61	67,9%	-1,5%

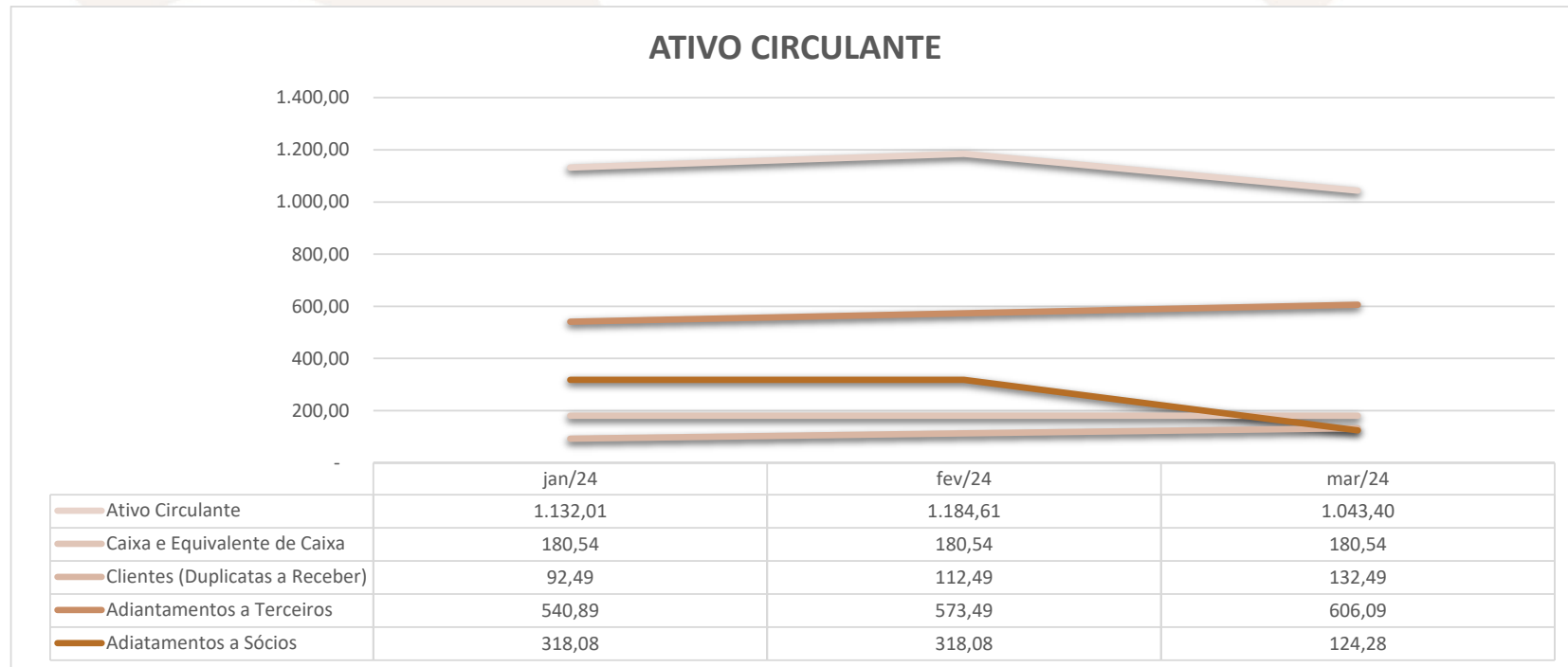
Fonte: Balanços Patrimoniais e Balancetes de Verificação fornecidos pela Recuperanda

Av. Dr. Gastão Vidigal, 851 – sl. 04, Jardim Aclimação, Maringá-PR.

(44) 3225-9433 | contato@auxiliaconsultores.com.br | www.auxiliaconsultores.com.br



Graficamente, a evolução do (i) ativo circulante, cujo saldo total no mês de **março de 2024** foi de R\$ 1,04 milhão, poderá ser melhor visualizada no esquema ao lado, o qual engloba as principais contas que o compõem, quais sejam: a) *Caixa e equivalentes de caixa*, onde estão relacionadas as contas correntes bancárias da Devedora e as aplicações financeiras; b) *Clientes*; c) *Adiantamento a terceiros*; e, d) *Adiantamento a sócios*.

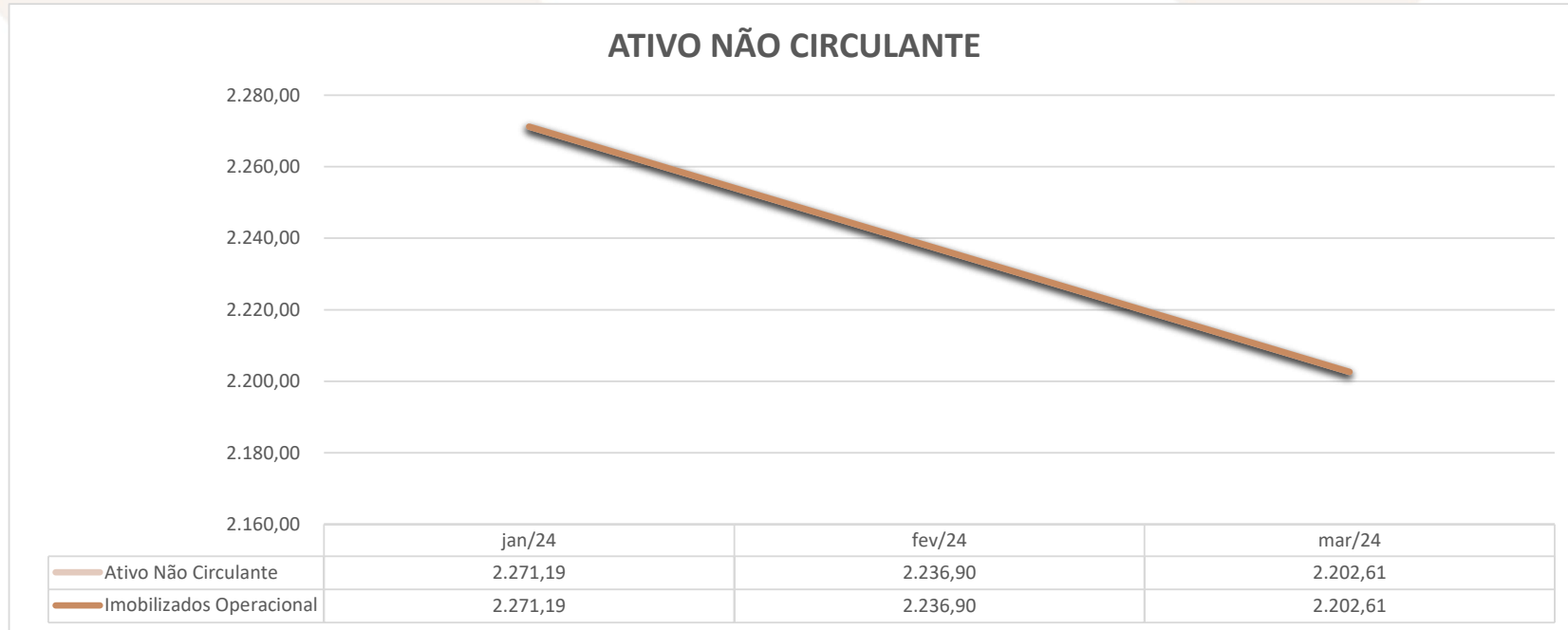


Av. Dr. Gastão Vidigal, 851 – sl. 04, Jardim Aclimação, Maringá-PR.

(44) 3225-9433 | contato@auxiliaconsultores.com.br | www.auxiliaconsultores.com.br



Já o (ii) ativo não circulante, que no mês de **março de 2024** apresentou saldo total de R\$ 2,20 milhões, está composto pelo a) *imobilizado operacional*:



Av. Dr. Gastão Vidigal, 851 – sl. 04, Jardim Aclimação, Maringá-PR.

(44) 3225-9433 | contato@auxiliaconsultores.com.br | www.auxiliaconsultores.com.br



PASSIVO: No que toca ao passivo da Devedora em análise, cujo saldo total no mês de **março de 2024** foi de R\$ 3,24 milhões, a evolução entre os meses de janeiro, fevereiro e **março de 2024** pode ser melhor identificada na tabela abaixo, subdividida entre o (i) passivo circulante; (ii) passivo não circulante; e, (iii) patrimônio líquido:

BALANÇO PATRIMONIAL (PASSIVO)

FAMP ADMINISTRADORA DE BENS LTDA

BALANÇO PATRIMONIAL (Valores expresso em milhares de reais)	jan/24			fev/24			mar/24		
	R\$	AV	AH	R\$	AV	AH	R\$	AV	AH
PASSIVO	3.403,20	100,0%	-10,4%	3.421,51	100,0%	0,5%	3.246,01	100,0%	-5,1%
PASSIVO CIRCULANTE	363,93	10,7%	-55,3%	366,19	10,7%	0,6%	179,71	5,5%	-50,9%
Instituições Financeiras	38,76	1,1%	-90,0%	38,76	1,1%	0,0%	38,76	1,2%	0,0%
Fornecedores	247,08	7,3%	-29,4%	247,08	7,2%	0,0%	58,33	1,8%	-76,4%
Obrigações Tributárias	67,91	2,0%	9,1%	70,18	2,1%	3,3%	72,44	2,2%	3,2%
Outras Obrigações	10,18	0,3%	-27,3%	10,18	0,3%	0,0%	10,18	0,3%	0,0%
PASSIVO NÃO CIRCULANTE	58,33	1,7%	0,0%	58,33	1,7%	0,0%	58,33	1,8%	100,0%
Outras Obrigações	58,33	1,7%	0,0%	58,33	1,7%	0,0%	58,33	1,8%	100,0%
PATRIMÔNIO LÍQUIDO	2.980,94	87,6%	-0,1%	2.996,98	87,6%	0,5%	3.007,97	92,7%	0,4%
Capital Social	2.000,00	58,8%	0,0%	2.000,00	58,5%	0,0%	2.000,00	61,6%	0,0%
Adiantamento de Capital	507,40	14,9%	0,0%	507,40	14,8%	0,0%	507,40	15,6%	0,0%
Lucros Acumulados	473,55	13,9%	-0,6%	489,59	14,3%	3,4%	500,57	15,4%	2,2%

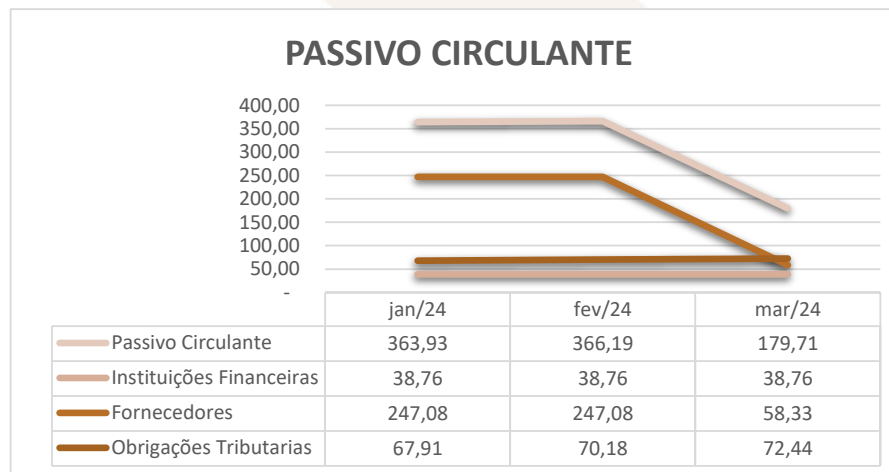
Fonte: Balanços Patrimoniais e Balancetes de Verificação fornecidos pela Recuperanda

Av. Dr. Gastão Vidigal, 851 – sl. 04, Jardim Aclimação, Maringá-PR.

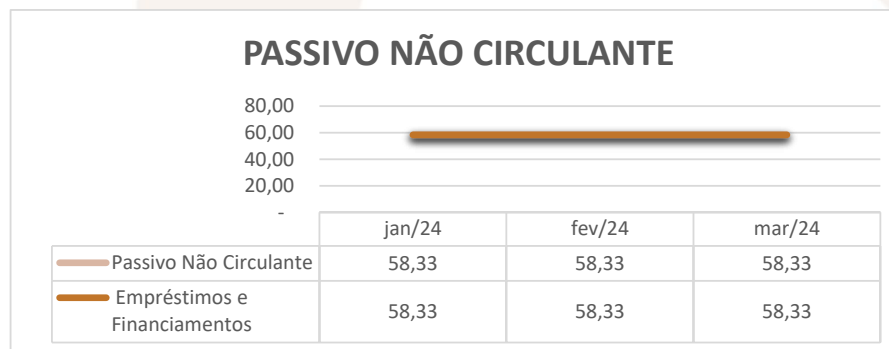
(44) 3225-9433 | contato@auxiliaconsultores.com.br | www.auxiliaconsultores.com.br



Graficamente, a evolução do (i) passivo circulante, cujo saldo total no mês de **março de 2024** foi R\$ 179,71 mil, poderá ser melhor visualizada no esquema ao lado, o qual engloba as principais contas que o compõem, quais sejam: a) *Instituições financeiras*; b) *Fornecedores*; e, c) *Obrigações fiscais*, representadas pelo débito tributário que a Devedora possui junto ao fisco Federal.



Ainda, o (ii) passivo não circulante, que no mês de **março de 2024** apresentou saldo total de R\$ 58,33 mil, composto pelas contas: a) *empréstimos e financiamentos*.

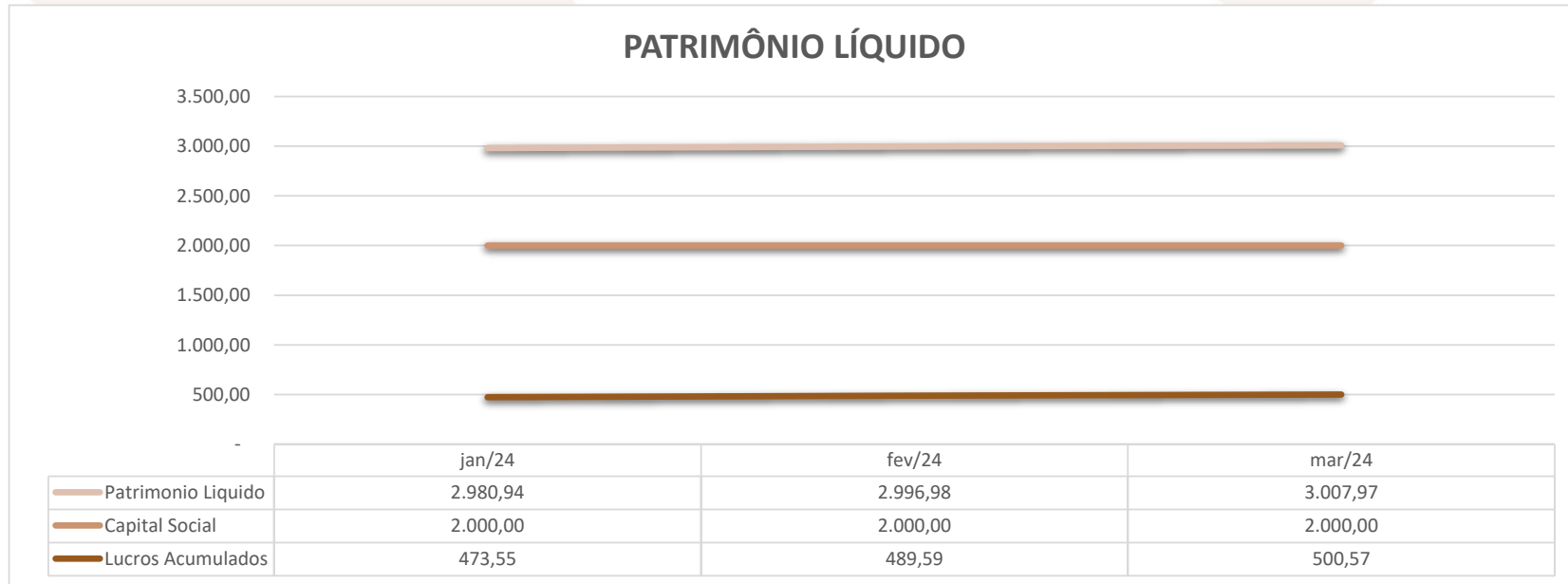


Av. Dr. Gastão Vidigal, 851 – sl. 04, Jardim Aclimação, Maringá-PR.

(44) 3225-9433 | contato@auxiliaconsultores.com.br | www.auxiliaconsultores.com.br



Já o (iii) patrimônio líquido, que no mês de **março de 2024** apresentou saldo total de R\$ 3 milhões, está composto pelas contas: a) *Capital social*, formada por recursos que os sócios cotistas integralizaram na empresa; e, b) *Lucro ou prejuízo acumulado*, representada pelos resultados que a Devedora vem apurando desde a sua constituição, descontados os lucros distribuídos. Veja-se o esquema abaixo:



Av. Dr. Gastão Vidigal, 851 – sl. 04, Jardim Aclimação, Maringá-PR.

(44) 3225-9433 | contato@auxiliaconsultores.com.br | www.auxiliaconsultores.com.br



DEMONSTRAÇÃO DE RESULTADO DO EXERCÍCIO “DRE”: Quanto a “DRE” da Devedora em análise, formado por (i) receita operacional bruta; (ii) custos totais; e, (iii) lucro ou prejuízo do período, sua evolução entre os meses de janeiro, fevereiro e **março de 2024** pode ser melhor identificada na tabela abaixo:

DEMONSTRATIVO DO RESULTADO DO PERÍODO

FAMP ADMINISTRADORA DE BENS LTDA

DEMONSTRATIVO DE RESULTADO (Valores expresso em milhares de reais)	jan/24			fev/24			mar/24		
	R\$	AV	AH	R\$	AV	AH	R\$	AV	AH
Receita Operacional Bruta	20,00	0,0%	0,00%	20,00	0,0%	0,00%	20,00	0,0%	0,00%
Deduções	-2,27	0,0%	0,00%	-2,27	0,0%	0,00%	-2,27	0,0%	0,00%
RECEITA LIQUIDA	17,73	0,0%	0,00%	17,73	0,0%	0,00%	17,73	0,0%	0,00%
RESULTADO BRUTO	17,73	110,6%	-11,33%	17,73	110,6%	0,00%	17,73	161,4%	100,00%
Despesas Operacionais	-1,70	-10,6%	-69,88%	-1,70	-10,6%	-0,49%	-6,75	-61,4%	297,81%
Administrativas	0,00	0,0%	0,00%	0,00	0,0%	0,00%	0,00	0,0%	100,00%
Depreciação e Amortização	-1,33	0,0%	0,00%	-1,33	0,0%	0,00%	-1,33	0,0%	0,00%
Despesas Financeiras	-0,37	-2,3%	-91,31%	-0,36	-2,3%	-2,27%	-5,41	-49,3%	1393,01%
RESULTADO ANTES IRPJ E CSLL	16,03	100,0%	11,77%	16,04	100,0%	0,05%	10,99	100,0%	-31,49%
Provisão CSLL	0,00	0,0%	0,00%	0,00	0,0%	0,00%	0,00	0,0%	0,00%
Provisão IRPJ	0,00	0,0%	0,00%	0,00	0,0%	0,00%	0,00	0,0%	0,00%
RESULTADO DO EXERCÍCIO	16,03	100,0%	64,67%	16,04	100,0%	0,05%	10,99	100,0%	-31,49%
EBITDA	17,73	110,6%	-11,10%	17,73	110,6%	0,00%	17,73	161,4%	0,00%

Fonte: Balanços Patrimoniais e Balancetes de Verificação fornecidos pela Recuperanda

Av. Dr. Gastão Vidigal, 851 – sl. 04, Jardim Aclimação, Maringá-PR.

(44) 3225-9433 | contato@auxiliaconsultores.com.br | www.auxiliaconsultores.com.br



Para melhor exemplificar os saldos das contas que compõem o “DRE”, apresenta-se, abaixo, a evolução gráfica dos saldos nos meses de janeiro, fevereiro e **março de 2024**:

(i) Receita operacional bruta: Referida conta representa todos os recursos provenientes do serviço prestado pela Devedora e, no mês de **março/24**, totalizou R\$ 20,00 mil.

(ii) Custos totais: Trata-se da soma de todos os custos necessários para a geração da receita operacional bruta, nela são incluídos os materiais aplicados na prestação de serviços, impostos, despesas administrativas e tributárias, resultados financeiros e provisões para IRPJ e CSLL. No mês de **março/24** o custo total foi de R\$ 9,01 mil.

(iii) Prejuízo do período: Trata-se do resultado apurado em cada exercício, o qual, no mês de **março/24** representou lucro no valor R\$ 10,99 mil, o que significa que as receitas foram maiores que os custos totais.



Av. Dr. Gastão Vidigal, 851 – sl. 04, Jardim Aclimação, Maringá-PR.

(44) 3225-9433 | contato@auxiliaconsultores.com.br | www.auxiliaconsultores.com.br

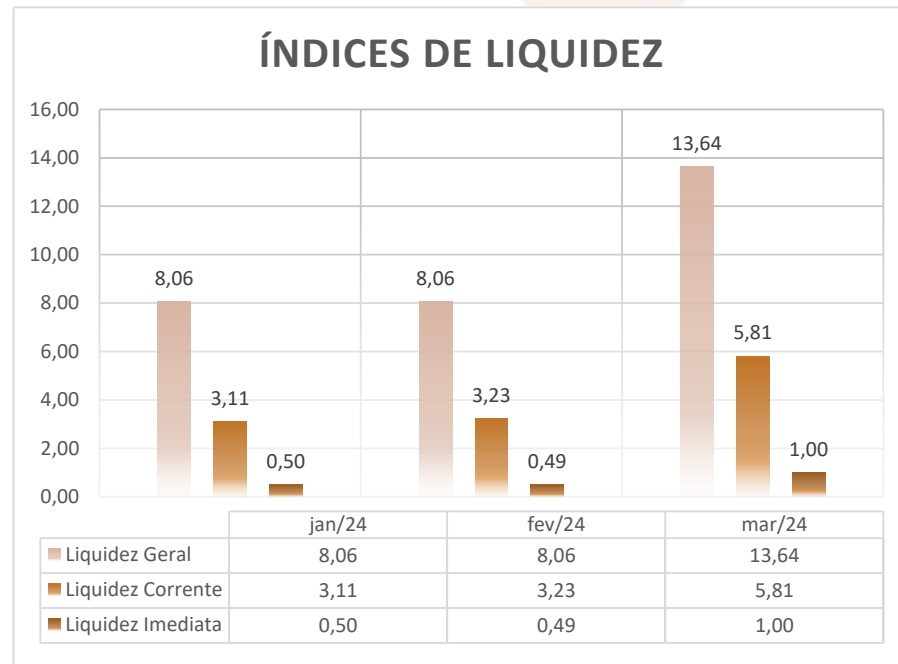


ÍNDICE DE LIQUIDEZ: No que se refere ao índice de liquidez da Devedora em análise, o qual corresponde a um indicador financeiro que revela o recurso disponível pela Devedora para quitar as obrigações com terceiros, nota-se que nos meses de janeiro, fevereiro e **março de 2024** foram apresentados os índices abaixo, subdivididos em (i) liquidez geral; (ii) liquidez corrente; e, (iii) liquidez imediata, conforme gráfico abaixo:

(i) Liquidez geral: 13,64 - é um indicador financeiro que demonstra a capacidade de pagamento da Devedora a longo prazo, assim, quanto maior for o índice de liquidez geral, melhor será a situação financeira da empresa.

(ii) Liquidez corrente: 5,81 - é um indicador financeiro que mostra a capacidade de uma empresa de quitar todas suas dívidas a curto prazo, ou seja, é a relação entre os valores previstos de entrada em caixa e também de saída, nesse caso, em um curto horizonte de tempo.

(iii) Liquidez imediata: 1,00 - é um indicador utilizado para mensurar a capacidade de uma empresa de arcar com as suas dívidas no momento imediato, ou seja, o capital disponível que pode ser utilizado imediatamente.



Av. Dr. Gastão Vidigal, 851 – sl. 04, Jardim Aclimação, Maringá-PR.

(44) 3225-9433 | contato@auxiliaconsultores.com.br | www.auxiliaconsultores.com.br



EBITDA: Este índice corresponde a quantidade de recursos que a empresa gera apenas em suas atividades principais, sem contar a rentabilidade de investimentos ou descontos de impostos, desta forma, quando a empresa apresenta EBITDA positivo, significa que a vida financeira da empresa está saudável, quando o EBITDA é negativo, significa que a empresa está passando por dificuldade financeira. No caso da Devedora em análise, em **março/24**, o EBITDA acumulado apresentado foi de R\$ 17,73 mil:



V. INFORMAÇÕES RELEVANTES

A partir da análise da documentação contábil da competência março de 2023, sobressaíram informações relevantes, as quais já foram objeto de questionamento pela Administração Judicial, sem que, até o momento da apresentação deste documento, obtivéssemos retorno:

a) Farimax – Indústria e Comércio de Farinhas Ltda.:

No balancete do mês de março/2023 houve uma redução na conta contábil “clientes”, a qual perfaz R\$ 8,82 milhões. Referido montante, ao que parece, passou a ser lançado na conta “duplicatas descontadas”. Para tanto, solicitamos as contrapartidas dos lançamentos efetuados no grupo contábil “duplicatas descontadas”.

Av. Dr. Gastão Vidigal, 851 – sl. 04, Jardim Aclimação, Maringá-PR.

(44) 3225-9433 | contato@auxiliaconsultores.com.br | www.auxiliaconsultores.com.br



Foram solicitadas, também, as contrapartidas dos lançamentos efetuados na conta contábil “adiantamento a fornecedores”, referida solicitação foi realizada em razão da expressiva redução de R\$ 22,87 milhões nesta conta contábil. O mesmo questionamento foi realizado em relação aos grupos “saldo devedor em conta corrente”, que apresentou redução de R\$ 7,36 milhões, “fornecedores nacionais”, que apresentou redução de R\$ 33,36 milhões, e “adiantamento de clientes diversos”, que reduziu 25,13 milhões. Já a conta “obrigações tributárias” apresentou aumento de R\$ 14,44 milhões, motivo pelo qual também solicitamos as contrapartidas.

Verificou-se, ainda, que na Demonstração de Resultado de Exercício (**DRE**) foi contabilizada a despesa de R\$ 20.000,00 com aluguéis e condomínios, conquanto na conta “aluguéis a pagar” nota-se o lançamento de R\$ 132.490,00. Em razão da expressiva diferença, foram solicitados esclarecimentos e as contrapartidas dos aluguéis lançados.

Por fim, solicitamos o detalhamento do ajuste efetuado no grupo “lucros/prejuízos acumulados”.

VI. CONCLUSÃO

Sendo o que tinha a relatar para o momento, a Administração Judicial permanece à inteira disposição deste d. Juízo, bem como de todos os interessados para prestar quaisquer outros esclarecimentos que porventura se fizerem necessários.

Maringá/PR, 5 de setembro de 2024.

AUXILIA CONSULTORES LTDA.

Henrique Cavalheiro Ricci | OAB/PR 35.939

Av. Dr. Gastão Vidigal, 851 – sl. 04, Jardim Aclimação, Maringá-PR.

(44) 3225-9433 | contato@auxiliaconsultores.com.br | www.auxiliaconsultores.com.br

