

RELATÓRIO MENSAL DE ATIVIDADES

Incidente n.º 0003232-24.2024.8.16.0045

Competência: maio/2024

Distribuído por dependência aos autos do processo Recuperação Judicial n.º **0012422-45.2023.8.16.0045**, em trâmite perante a 1ª Vara Cível de Arapongas, estado do Paraná, requerido em regime de litisconsórcio ativo por **(i)** Famp Administradora de Bens Ltda; **(ii)** Famp Agroindustrial Ltda; **(iii)** Fserv Prestadora de Serviços de Escritório Ltda; e, **(iv)** Farimax - Indústria e Comércio de Farinhas Ltda.



Sumário

I. ESCOPO DO PRESENTE TRABALHO	3
II. ESTRUTURA DAS DEVEDORAS.....	3
III. COMPOSIÇÃO DO PASSIVO PASSIVO SUJEITO.....	7
IV. INFORMAÇÕES E ANÁLISES CONTÁBEIS-FINANCEIRAS.....	8
a) Farimax – Indústria e Comércio de Farinhas Ltda	9
b) Fserv Prestadora de Serviços de Escritório Ltda.....	18
c) Famp Agroindustrial Ltda	28
d) Famp Administradora Ltda.....	37
V. INFORMAÇÕES RELEVANTES.....	46
VI. CONCLUSÃO	48

Av. Dr. Gastão Vidigal, 851 – sl. 04, Jardim Aclimação, Maringá-PR.

(44) 3225-9433 | contato@auxiliaconsultores.com.br | www.auxiliaconsultores.com.br



I. ESCOPO DO PRESENTE TRABALHO

Trata-se o presente documento de Relatório Mensal de Atividades, elaborado por esta Administradora Judicial em atenção ao item b.3 da r. decisão de deferimento do processamento da recuperação judicial movida por (i) **Famp Administradora de Bens Ltda**; (ii) **Famp Agroindustrial Ltda**; (iii) **Fserv Prestadora de Serviços de Escritório Ltda**; e, (iv) **Farimax - Indústria e Comércio de Farinhas Ltda.**, lançada à seq. 60.1, assim como nos termos do art. 22, II, “c” e “h”, da Lei 11.101/2005, no qual serão reproduzidas as informações contábeis e financeiras fornecidas exclusivamente pelas Devedoras, as quais, em nossa visão, são relevantes à toda a comunidade envolvida na presente recuperação.

É relevante destacar que o pedido de recuperação judicial foi ajuizado em 08/09/2023, com o deferimento em 12/03/2024, conforme ev. 60.1. O termo de compromisso para a honrosa nomeação da Auxilia Consultores como Administradora Judicial foi assinado em 05/04/2024, conforme ev. 99.1. No entanto, os documentos necessários para a elaboração dos Relatórios Mensais, tanto novos quanto retificados, foram enviados pelas Devedoras apenas em 28/08/2024, o que justifica a apresentação do presente relatório nesta data.

Passemos, então, à análise da documentação angariada.

II. ESTRUTURA DAS DEVEDORAS

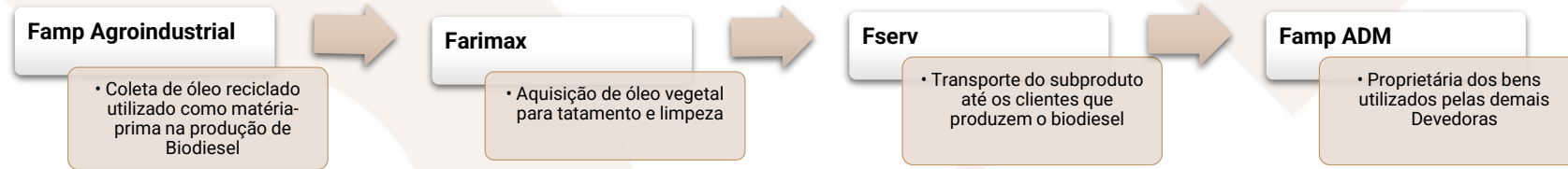
Busca-se, no presente tópico, individualizar a estrutura administrativa e societária das Devedoras, assim como a atividade desempenhada por cada uma delas, o que se faz a partir da análise dos documentos fornecidos pelo grupo à Administração Judicial, bem como com base nas visitas técnicas realizadas nos estabelecimentos das autoras.

Av. Dr. Gastão Vidigal, 851 – sl. 04, Jardim Aclimação, Maringá-PR.

(44) 3225-9433 | contato@auxiliaconsultores.com.br | www.auxiliaconsultores.com.br



No que toca à atividade exercida por cada uma das Devedoras, tem-se a seguinte subdivisão:



Já no que diz respeito à estrutura societária e administrativa das Devedoras, cumpre ressaltar que em 31/01/2024 ocorreu a baixa de uma das filiais da Farimax - Indústria e Comércio de Farinhas Ltda., localizada no município de Serra/ES, registrada no CNPJ sob o número 28.927.997/0005-72, consoante 13ª alteração do contrato social.

Dessa forma, atualmente, a organização do Grupo está assim representada:

DEVEDORA	ENDEREÇO FORMAL	ENDEREÇO REAL	FILIAIS	SÓCIO ADMINISTRADOR
Famp Administradora de Bens Ltda	Rua Pomba Asa Branca, nº 81, apto. 1001, Cj. Novo Centauro, Arapongas/PR	Rodovia PR 218, km 04, s/n, Zona Rural de Sabáudia/PR	-	

Av. Dr. Gastão Vidigal, 851 – sl. 04, Jardim Aclimação, Maringá-PR.

(44) 3225-9433 | contato@auxiliaconsultores.com.br | www.auxiliaconsultores.com.br



Famp Agroindustrial Ltda	Rua Chororó do Pantanal, nº 601, Parque Industrial II, Araongas/PR	Operação realizada na filial de Curitiba/PR: Avenida Juscelino Kubitschek de Oliveira, nº 6.465, Cidade Industrial	Curitiba/PR: Avenida Juscelino Kubitschek de Oliveira, nº 6.465, Cidade Industrial	Felipe Augusto Maciel de Paula
			Mauá/SP: Rua Antônio Luiz Ferreira, nº 350, Vila Carlina	
Fserv Prestadora de Serviços de Escritório Ltda	Rodovia PR 218, km 04, s/n, Zona Rural de Sabáudia/PR	Regular: Rodovia PR 218, km 04, s/n, Zona Rural de Sabáudia/PR	-	
Farimax - Indústria e Comércio de Farinhas Ltda	Rodovia PR 218, km 04, s/n, Zona Rural de Sabáudia/PR	Regular: Rodovia PR 218, km 04, s/n, Zona Rural de Sabáudia/PR	Balneário Camboriú/SC: Rua 1.301, n.º 471, Sala 1.303, Edifício Top Class Corporate – Centro.	
			Cuiabá/MT: Rua Dourados (Lote Jd. Ubata), s/n, Quadra n.º 19, Lote n.º 01, Fundos – Bairro Porto	

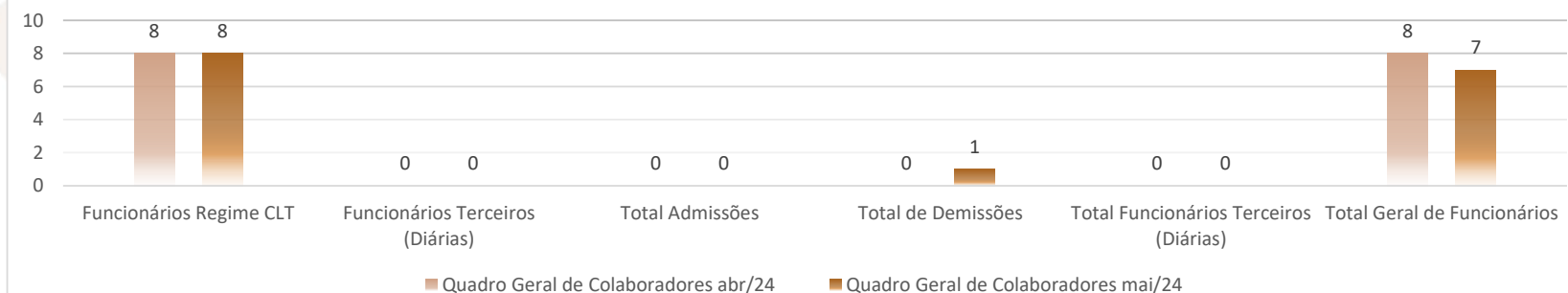
Apresenta-se, por fim, o quadro de colaboradores individualizado de cada uma das Devedoras no mês de maio/2024. Referidas informações foram extraídas das folhas mensais fornecidas à Administração Judicial, sendo de relevo destacar que não foram identificados funcionários registrados junto à Famp Administradora.

Av. Dr. Gastão Vidigal, 851 – sl. 04, Jardim Aclimação, Maringá-PR.

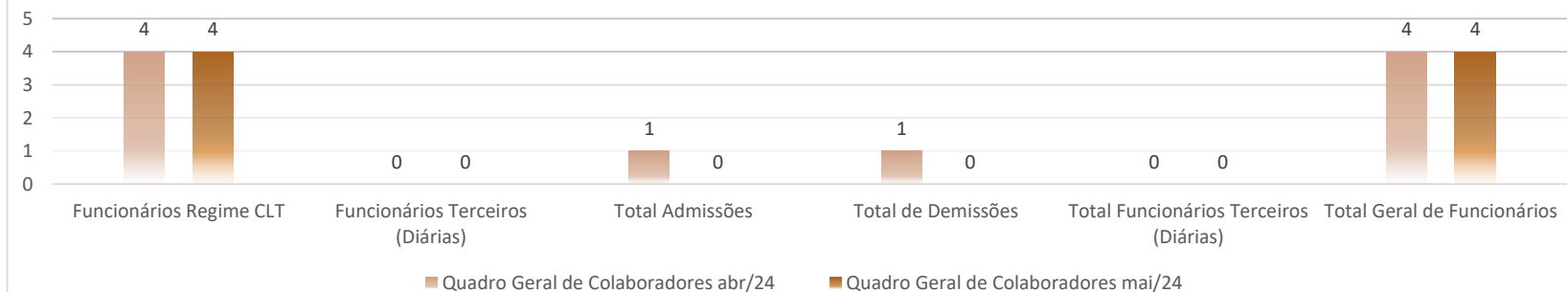
(44) 3225-9433 | contato@auxiliaconsultores.com.br | www.auxiliaconsultores.com.br



FARIMAX – INDÚSTRIA E COMÉRCIO DE FARINHAS LTDA



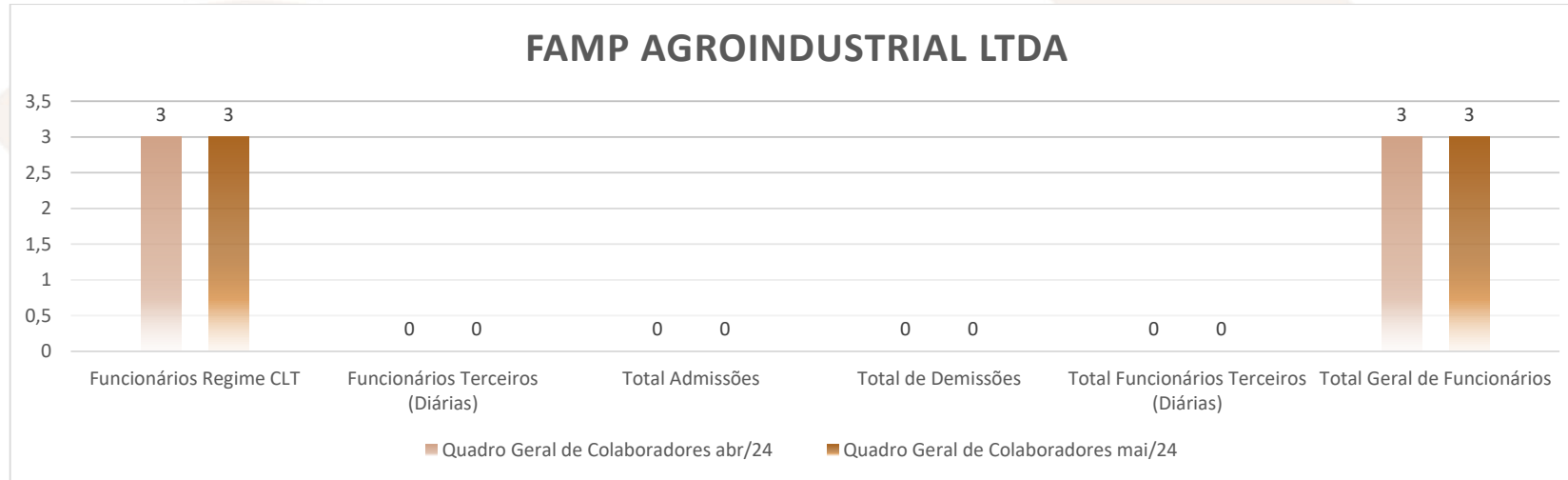
FSEV PRESTAÇÃO DE SERVIÇOS DE ESCRITÓRIO LTDA



Av. Dr. Gastão Vidigal, 851 – sl. 04, Jardim Aclimação, Maringá-PR.

(44) 3225-9433 | contato@auxiliaconsultores.com.br | www.auxiliaconsultores.com.br





III. COMPOSIÇÃO DO PASSIVO SUJEITO

A situação do passivo ora apresentada é aquela decorrente da relação de credores que instruiu o pedido de recuperação judicial e foi veiculada no Edital previsto no art. 52º, §1º, da Lei 11.101/2005, desta feita, os valores e classificações abaixo reproduzidos foram atribuídos exclusivamente pelas Devedoras:

Av. Dr. Gastão Vidigal, 851 – sl. 04, Jardim Aclimação, Maringá-PR.

(44) 3225-9433 | contato@auxiliaconsultores.com.br | www.auxiliaconsultores.com.br



	Classe III - Quirografia	Classe IV – ME e EPP
Famp Administradora	R\$ 4.531.075,13	R\$ 6.877,09
Famp Agroindustrial	R\$ 238.571,52	R\$ 348.335,09
Farimax	R\$ 26.959.747,15	R\$ 131.563,10
Fserv	R\$ 165.081,44	R\$ 91.457,46
Total: R\$ 32.472.707,98		

IV. INFORMAÇÕES E ANÁLISES CONTÁBEIS-FINANCEIRAS

Inicialmente, cumpre esclarecer que as informações ora relatadas foram fornecidas pelas Devedoras por meio da Escrituração Contábil, Contas e Demonstrativos Mensais, na forma do art. 52, IV, da LREF, respondendo estas por sua conformidade e genuinidade.

Av. Dr. Gastão Vidigal, 851 – sl. 04, Jardim Aclimação, Maringá-PR.

(44) 3225-9433 | contato@auxiliaconsultores.com.br | www.auxiliaconsultores.com.br



a) Farimax – Indústria e Comércio de Farinhas Ltda

ATIVO: No que toca ao ativo da Devedora em análise, cujo saldo total no mês de **maio de 2024** foi de R\$ 73,02 milhões, a evolução entre os meses de março, abril e **maio de 2024**, pode ser melhor identificada na tabela abaixo, subdividida entre o (i) ativo circulante e o (ii) ativo não circulante:

BALANÇO PATRIMONIAL (ATIVO)

FARIMAX - INDÚSTRIA E COMÉRCIO DE FARINHAS LTDA

BALANÇO PATRIMONIAL (Valores expresso em milhares de reais)	mar/24			abr/24			mai/24		
	R\$	AV	AH	R\$	AV	AH	R\$	AV	AH
ATIVO	72.642,05	100,0%	-49,7%	73.068,15	100,0%	0,6%	73.027,91	100,0%	-0,1%
ATIVO CIRCULANTE	71.159,82	98,0%	-23,1%	71.624,97	98,0%	0,7%	71.655,57	98,1%	0,0%
Caixa e Equivalente de Caixa	47,99	0,1%	-32,8%	373,34	0,5%	678,0%	15,08	0,0%	-96,0%
Clientes (Duplicatas a Receber)	165,50	0,2%	-98,2%	457,99	0,6%	176,7%	798,39	1,1%	74,3%
Títulos a Receber	24,24	0,0%	-99,9%	24,24	0,0%	0,0%	24,24	0,0%	0,0%
Adiantamentos a Terceiros	779,75	1,1%	-94,4%	782,08	1,1%	0,3%	809,38	1,1%	3,5%
Adiantamentos a Funcionários	0,70	0,0%	0,0%	-	0,0%	0,0%	-	0,0%	0,0%
Adiantamentos a Sócios	363,42	0,5%	0,0%	363,42	0,5%	0,0%	363,42	0,5%	0,0%
Tributos/Impostos a Recuperar	429,17	0,6%	-8,1%	196,32	0,3%	-54,3%	217,44	0,3%	10,8%
Estoques	40.076,83	55,2%	0,0%	40.076,83	54,8%	0,0%	40.076,83	54,9%	0,0%
Empréstimos a Pessoas Jurídicas	748,10	0,0%	0,0%	826,63	0,0%	0,0%	826,63	1,1%	0,0%
Outros Créditos	28.524,12	0,0%	0,0%	28.524,12	0,0%	0,0%	28.524,16	39,1%	0,0%
ATIVO NÃO CIRCULANTE	1.473,37	2,0%	-36,3%	1.434,32	2,0%	-2,7%	1.372,34	1,9%	-4,3%
Investimentos	6,93	0,0%	0,0%	29,86	0,0%	330,9%	29,86	0,0%	0,0%
Imobilizados Operacional	3.170,54	4,4%	-5,4%	3.170,54	4,3%	0,0%	3.170,54	4,3%	0,0%
Imobilizados em Andamentos	84,57	0,1%	327,8%	84,57	0,1%	0,0%	84,57	0,1%	0,0%
(-) Depreciação Acumulada	- 1.802,37	-2,5%	68,8%	- 1.863,86	-2,6%	3,4%	- 1.925,36	-2,6%	3,3%
Intangível	13,69	0,0%	0,0%	13,20	0,0%	0,0%	12,72	0,0%	-3,7%
ATIVO COMPENSATÓRIO	8,86	0,0%	-100,0%	8,86	0,0%	0,0%	-	0,0%	-100,0%
Contrato de Comodato	8,86	0,0%	-100,0%	8,86	0,0%	0,0%	-	0,0%	-100,0%

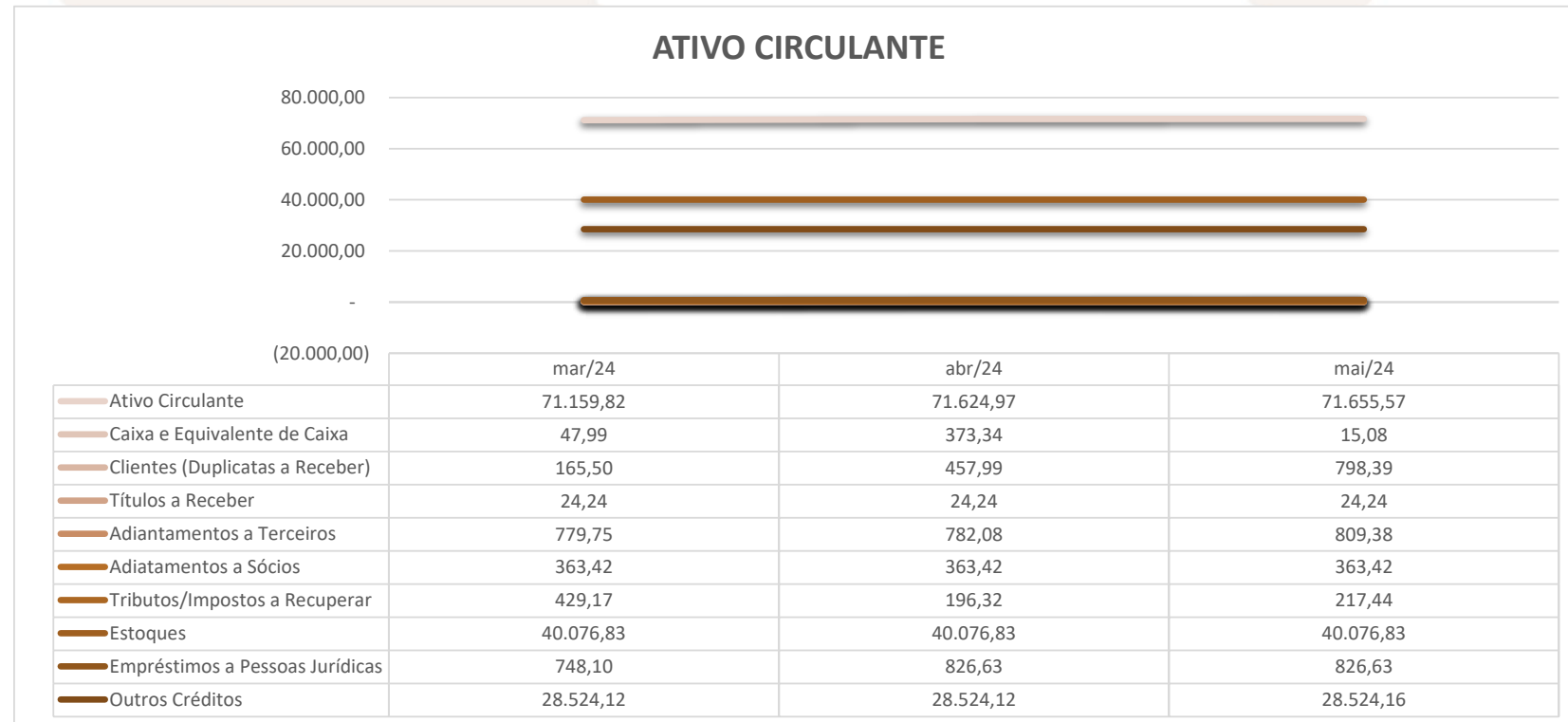
Fonte: Balanços Patrimoniais e Balancetes de Verificação fornecidos pela Recuperanda

Av. Dr. Gastão Vidigal, 851 – sl. 04, Jardim Aclimação, Maringá-PR.

(44) 3225-9433 | contato@auxiliaconsultores.com.br | www.auxiliaconsultores.com.br



Graficamente, a evolução do (i) ativo circulante, cujo saldo total no mês de **maio de 2024** foi de R\$ 71,65 milhões, poderá ser melhor visualizada no esquema abaixo, que engloba as principais contas que o compõem, quais sejam: a) *Caixa e equivalentes de caixa*, onde estão relacionadas as contas correntes bancárias da Devedora e as aplicações financeiras; b) *Clientes*; c) *títulos a receber*; d) *Adiantamentos a terceiros*; e) *adiantamentos a sócios*; f) *Impostos a recuperar*; e, g) *Estoques*:

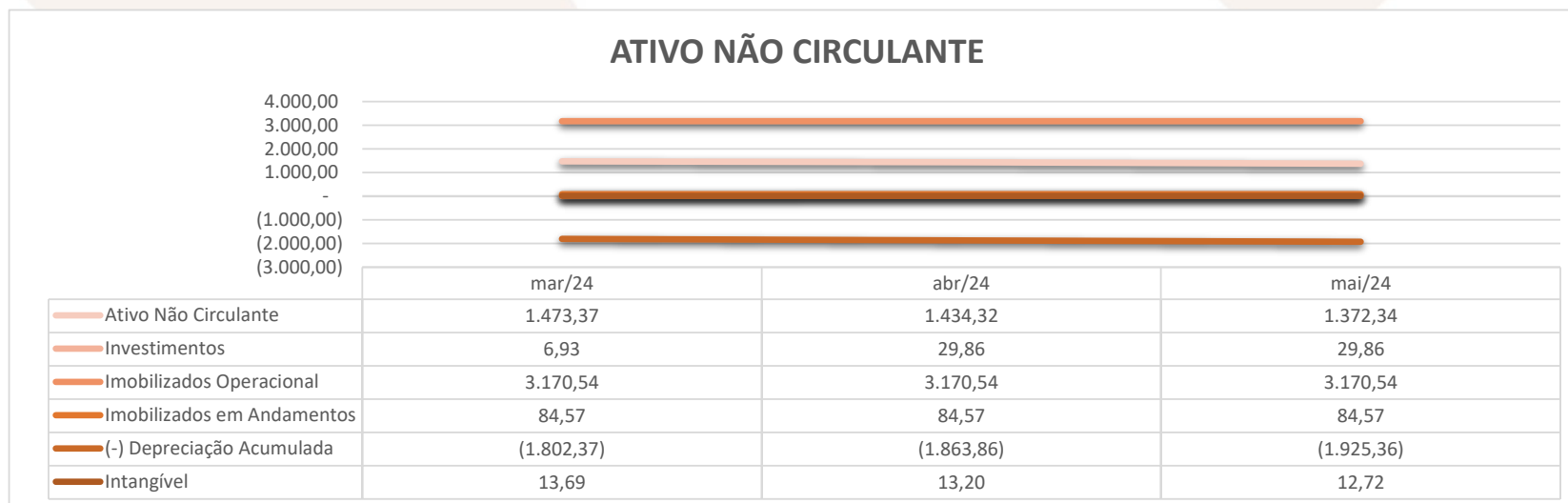


Av. Dr. Gastão Vidigal, 851 – sl. 04, Jardim Aclimação, Maringá-PR.

(44) 3225-9433 | contato@auxiliaconsultores.com.br | www.auxiliaconsultores.com.br



Já o (ii) ativo não circulante, que no mês de **maio de 2024** apresentou saldo total de R\$ 1,37 milhão, está composto pelo a) *imobilizado operacional*, representado por bens e direitos que a Devedora adquiriu para manter suas atividades; b) *Imobilizados em andamento*; c) *Investimentos*; e, d) *depreciação acumulada*:



Av. Dr. Gastão Vidigal, 851 – sl. 04, Jardim Aclimação, Maringá-PR.

(44) 3225-9433 | contato@auxiliaconsultores.com.br | www.auxiliaconsultores.com.br



PASSIVO: No que toca ao passivo da Devedora em análise, cujo saldo total no mês de **maio de 2024** foi de R\$ 73,02 milhões, a evolução entre os meses de março, abril e **maio de 2024** pode ser melhor identificada na tabela abaixo, subdividida entre o (i) passivo circulante; (ii) passivo não circulante; e, (iii) patrimônio líquido:

BALANÇO PATRIMONIAL (PASSIVO)

FARIMAX - INDÚSTRIA E COMÉRCIO DE FARINHAS LTDA

BALANÇO PATRIMONIAL (Valores expresso em milhares de reais)	mar/24			abr/24			mai/24		
	R\$	AV	AH	R\$	AV	AH	R\$	AV	AH
PASSIVO	72.642,05	100,0%	-49,7%	73.068,15	100,0%	0,6%	73.027,91	100,0%	-0,1%
PASSIVO CIRCULANTE	80.982,59	111,5%	-1,5%	81.221,18	111,2%	0,3%	81.263,41	111,3%	0,1%
Instituições Financeiras	15.559,22	21,4%	176,8%	15.567,71	21,3%	0,1%	15.567,71	21,3%	0,0%
Fornecedores	7.269,23	10,0%	-82,1%	7.362,37	10,1%	1,3%	7.503,06	10,3%	1,9%
Obrigações Tributárias	17.245,10	23,7%	515,3%	17.246,60	23,6%	0,0%	17.250,12	23,6%	0,0%
Obrigações Trabalhistas e Previdenciária	295,63	0,4%	-40,8%	316,32	0,4%	7,0%	334,35	0,5%	5,7%
Outras Obrigações	40.613,41	55,9%	24,4%	40.728,18	55,7%	0,3%	40.608,18	55,6%	-0,3%
PASSIVO NÃO CIRCULANTE	672,38	0,9%	-97,7%	672,38	0,9%	0,0%	672,38	0,9%	0,0%
Empréstimos e Financiamentos	672,38	0,9%	-97,6%	672,38	0,9%	0,0%	672,38	0,9%	0,0%
Obrigações Tributárias	-	0,0%	-100,0%	-	0,0%	#DIV/0!	-	0,0%	0,0%
PATRIMÔNIO LÍQUIDO	- 9.021,79	-12,4%	-43,8%	- 8.834,27	-12,1%	-2,1%	- 8.907,88	-12,2%	0,8%
Capital Social	100,00	0,1%	0,0%	100,00	0,1%	0,0%	100,00	0,1%	0,0%
Lucros Acumulados	- 9.121,79	-12,6%	-43,5%	- 8.934,27	-12,2%	-2,1%	- 9.007,88	-12,3%	0,8%
PASSIVO COMPENSATÓRIO	8,86	0,0%	-100,0%	8,86	0,0%	0,0%	-	0,0%	-100,0%
Contrato de Comodato	8,86	0,0%	-100,0%	8,86	0,0%	0,0%	-	0,0%	-100,0%

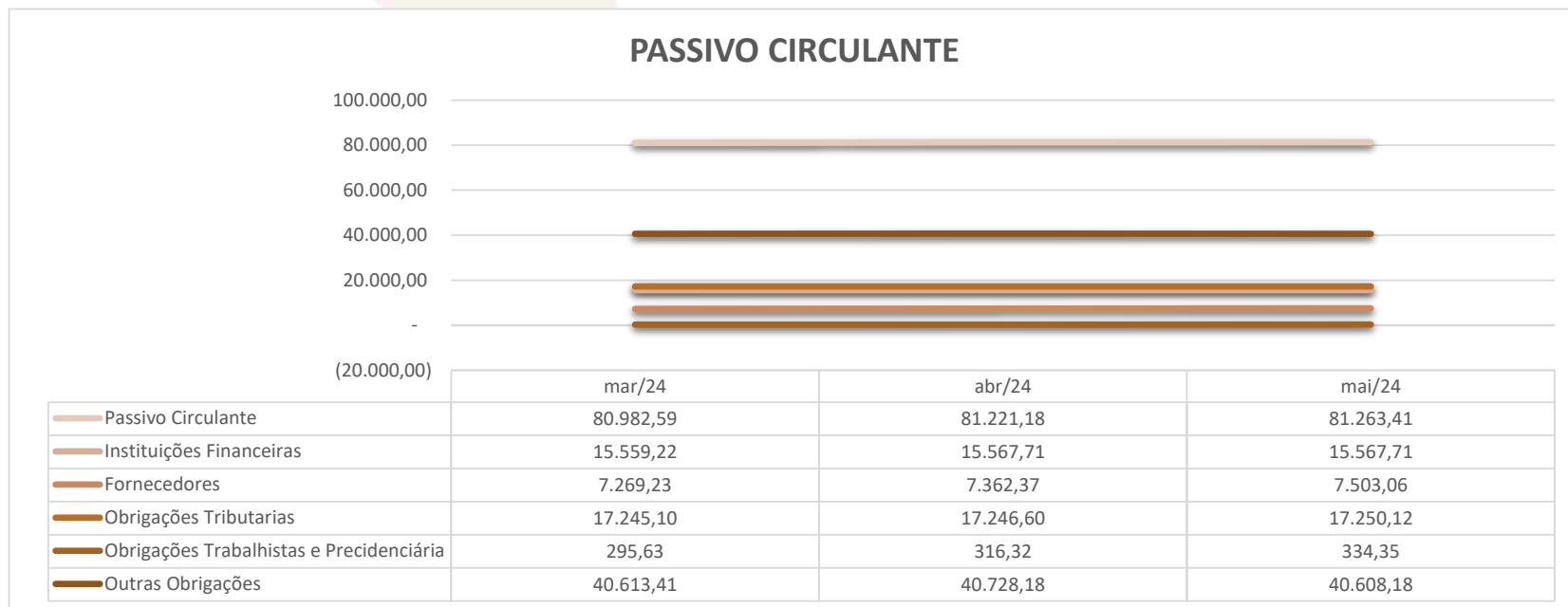
Fonte: Balanços Patrimoniais e Balancetes de Verificação fornecidos pela Recuperanda

Av. Dr. Gastão Vidigal, 851 – sl. 04, Jardim Aclimação, Maringá-PR.

(44) 3225-9433 | contato@auxiliaconsultores.com.br | www.auxiliaconsultores.com.br



Graficamente, a evolução do (i) passivo circulante, cujo saldo total no mês de **maio de 2024** foi R\$ 81,26 milhões, poderá ser melhor visualizada no esquema abaixo, que engloba as principais contas que o compõem, quais sejam: a) *Instituições Financeiras*; b) *Fornecedores*; c) *Obrigações Tributárias*, representadas pelo débito tributário que a Devedora possui junto ao fisco Federal, Municipal e sindicatos; d) *Obrigações trabalhistas e previdenciárias* e; e) *Outras Obrigações*:

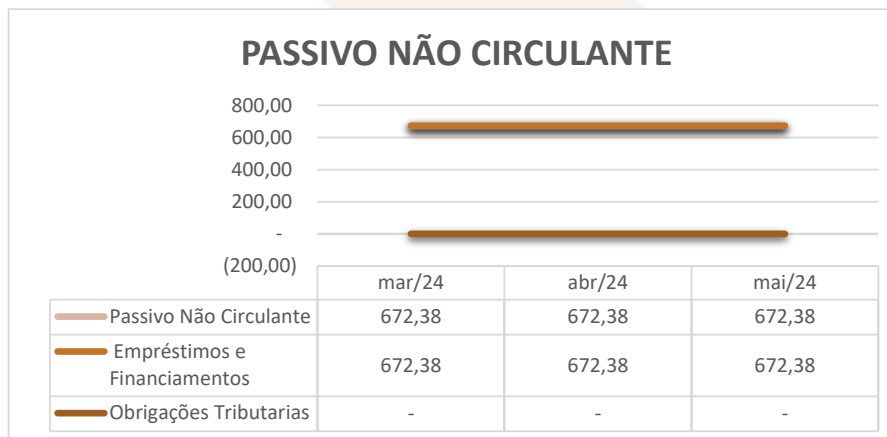


Av. Dr. Gastão Vidigal, 851 – sl. 04, Jardim Aclimação, Maringá-PR.

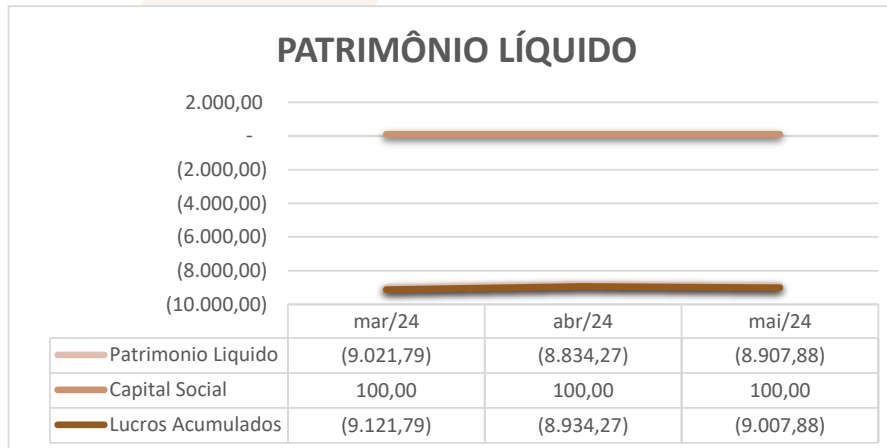
(44) 3225-9433 | contato@auxiliaconsultores.com.br | www.auxiliaconsultores.com.br



Ainda, o (ii) passivo não circulante, que no mês de **maio de 2024** apresentou saldo total de R\$ 672,38 mil, é composto pelas contas: a) *empréstimos e financiamentos*; e, b) *obrigações fiscais*:



Já o (iii) patrimônio líquido, que no mês de **maio de 2024** apresentou saldo total de R\$ 8,90 milhões negativo, está composto pelas contas: a) *Capital social*, formada por recursos que os sócios cotistas integralizaram na empresa; e, b) *Lucro ou prejuízo acumulado*, representada pelos resultados que a Devedora vem apurando desde a sua constituição, descontados os lucros distribuídos. Veja-se o esquema ao lado:



Av. Dr. Gastão Vidigal, 851 – sl. 04, Jardim Aclimação, Maringá-PR.

(44) 3225-9433 | contato@auxiliaconsultores.com.br | www.auxiliaconsultores.com.br



DEMONSTRAÇÃO DE RESULTADO DO EXERCÍCIO “DRE”: Quanto a “DRE” da Devedora em análise, formado por (i) receita operacional bruta; (ii) custos totais; e, (iii) lucro ou prejuízo do período, sua evolução entre os meses de março, abril e **maio de 2024** pode ser melhor identificada na tabela abaixo:

DEMONSTRATIVO DO RESULTADO DO PERÍODO

FARIMAX - INDÚSTRIA E COMÉRCIO DE FARINHAS LTDA

DEMONSTRATIVO DE RESULTADO (Valores expresso em milhares de reais)	mar/24			abr/24			mai/24		
	R\$	AV	AH	R\$	AV	AH	R\$	AV	AH
Receita Operacional Bruta	988,83	100,0%	27,43%	2.994,93	100,0%	202,87%	1.045,51	100,0%	-65,09%
Deduções	-243,04	-24,6%	-46,94%	-498,35	-16,6%	105,04%	-168,97	-16,2%	-66,09%
RECEITA LIQUIDA	745,79	75,4%	134,58%	2.496,58	83,4%	234,76%	876,54	83,8%	-64,89%
Custos dos Produtos e Mercadorias Vendidas	-751,41	-76,0%	-20,50%	-2.098,98	-70,1%	179,34%	-788,94	-75,5%	-62,41%
RESULTADO BRUTO	-5,62	-0,6%	-99,10%	397,60	13,3%	-7179,59%	87,61	8,4%	-77,97%
Despesas Operacionais	-223,39	-22,6%	50,22%	-210,08	-7,0%	-5,96%	-161,22	-15,4%	-23,26%
Administrativas	-157,35	-15,9%	68,20%	-141,80	-4,7%	-9,88%	-96,50	-9,2%	-31,94%
Depreciação e Amortização	-64,48	-6,5%	19,69%	-61,56	-2,1%	-4,52%	-61,56	-5,9%	0,00%
Despesas Tributárias	0,00	0,0%	0,00%	0,00	0,0%	0,00%	0,00	0,0%	0,00%
Despesas Fiananceiras	-1,56	-0,2%	21,22%	-6,72	-0,2%	329,84%	-3,16	-0,3%	-53,06%
RESULTADO ANTES IRPJ E CSLL	-229,01	-23,2%	-70,49%	187,51	6,3%	-181,88%	-73,61	-7,0%	-139,26%
Provisão CSLL	0,00	0,0%	0,00%	0,00	0,0%	0,00%	0,00	0,0%	0,00%
Provisão IRPJ	0,00	0,0%	0,00%	0,00	0,0%	0,00%	0,00	0,0%	0,00%
RESULTADO DO EXERCÍCIO	-229,01	-23,2%	-70,49%	187,51	6,3%	-181,88%	-73,61	-7,0%	-139,26%
EBITDA	-162,97	-16,5%	-77,39%	255,80	8,5%	-256,96%	-8,90	-0,9%	-103,48%

Fonte: Balanços Patrimoniais e Balancetes de Verificação fornecidos pela Recuperanda

Av. Dr. Gastão Vidigal, 851 – sl. 04, Jardim Aclimação, Maringá-PR.

(44) 3225-9433 | contato@auxiliaconsultores.com.br | www.auxiliaconsultores.com.br

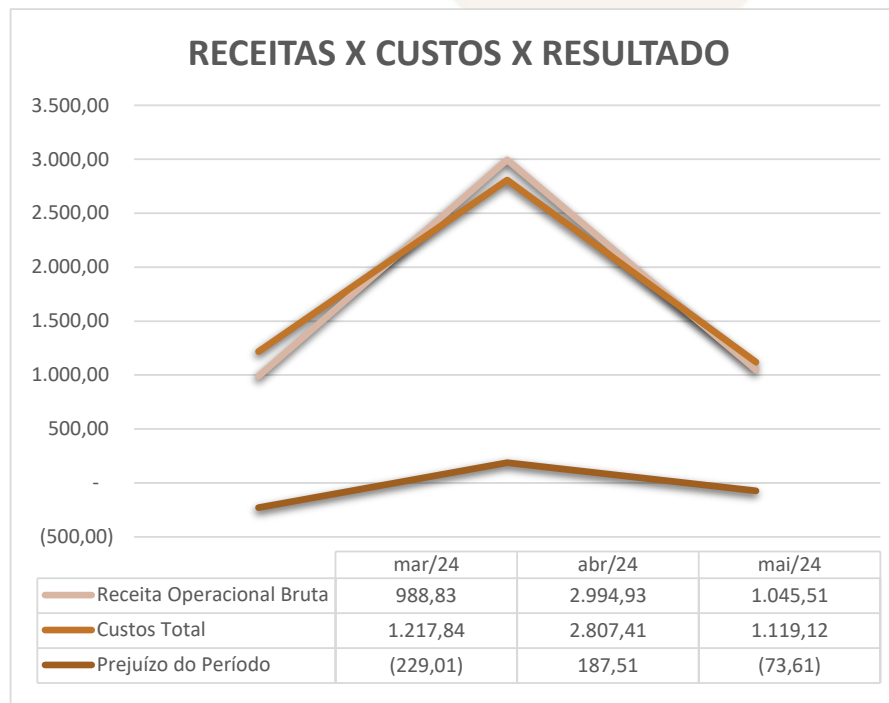


Para melhor exemplificar os saldos das contas que compõem o “DRE”, apresenta-se, abaixo, a evolução gráfica dos saldos nos meses de março, abril e **maio de 2024**:

(i) Receita operacional bruta: Referida conta representa todos os recursos provenientes do serviço prestado pela Devedora e, no mês de **maio/24**, totalizou R\$ 1,04 milhão.

(ii) Custos totais: Trata-se da soma de todos os custos necessários para a geração da receita operacional bruta, nela são incluídos os materiais aplicados na prestação de serviços, impostos, despesas administrativas e tributárias, resultados financeiros e provisões para IRPJ e CSLL. No mês de **maio/24** o custo total foi de R\$ 1,19 milhão.

(iii) Prejuízo do período: Trata-se do resultado apurado em cada exercício, o qual, no mês de **maio/24**, apresentou prejuízo no valor R\$ 73,61 mil, o que significa que as receitas foram menores que os custos totais.



Av. Dr. Gastão Vidigal, 851 – sl. 04, Jardim Aclimação, Maringá-PR.

(44) 3225-9433 | contato@auxiliaconsultores.com.br | www.auxiliaconsultores.com.br

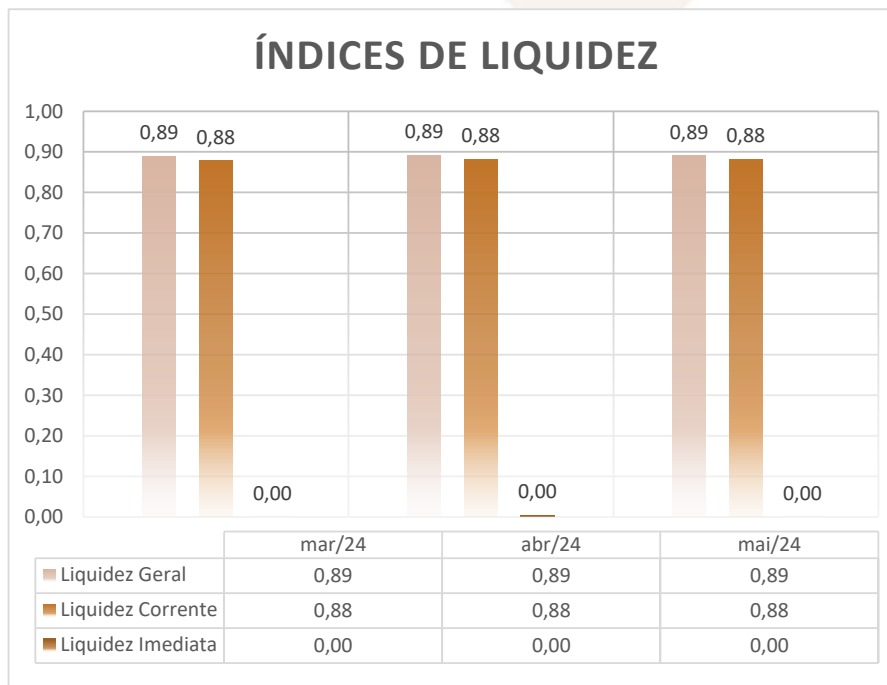


ÍNDICE DE LIQUIDEZ: No que se refere ao índice de liquidez da Devedora em análise, o qual corresponde a um indicador financeiro que revela o recurso disponível pela Devedora para quitar as obrigações com terceiros, nota-se que nos meses de março, abril e maio de 2024 foram apresentados os índices abaixo, subdivididos em (i) liquidez geral; (ii) liquidez corrente; e, (iii) liquidez imediata, conforme gráfico abaixo:

(i) Liquidez geral: 0,89 - é um indicador financeiro que demonstra a capacidade de pagamento da Devedora a longo prazo, assim, quanto maior for o índice de liquidez geral, melhor será a situação financeira da empresa.

(ii) Liquidez corrente: 0,88 - é um indicador financeiro que mostra a capacidade de uma empresa de quitar todas suas dívidas a curto prazo, ou seja, é a relação entre os valores previstos de entrada em caixa e também de saída, nesse caso, em um curto horizonte de tempo.

(iii) Liquidez imediata: 0,00 - é um indicador utilizado para mensurar a capacidade de uma empresa de arcar com as suas dívidas no momento imediato, ou seja, o capital disponível que pode ser utilizado imediatamente.

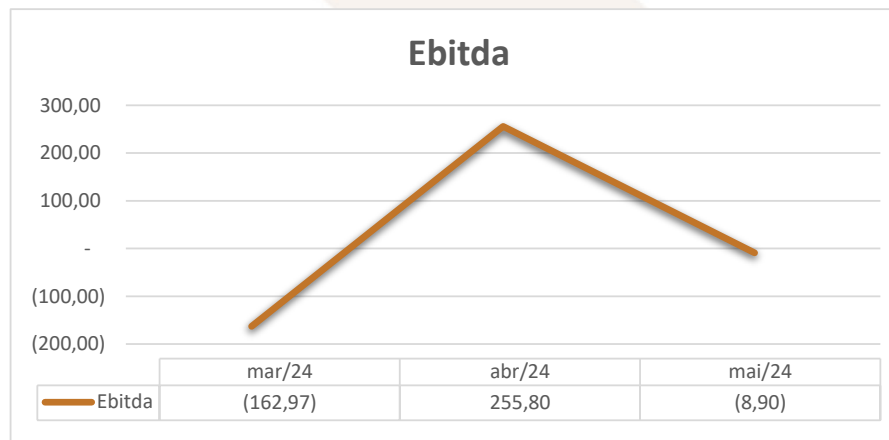


Av. Dr. Gastão Vidigal, 851 – sl. 04, Jardim Aclimação, Maringá-PR.

(44) 3225-9433 | contato@auxiliaconsultores.com.br | www.auxiliaconsultores.com.br



EBITDA: Este índice corresponde a quantidade de recursos que a empresa gera apenas em suas atividades principais, sem contar a rentabilidade de investimentos ou descontos de impostos, desta forma, quando a empresa apresenta EBITDA positivo, significa que a vida financeira da empresa está saudável, quando o EBITDA é negativo, significa que a empresa está passando por dificuldade financeira. No caso da Devedora em análise, em **maio/24**, o EBITDA acumulado apresentado foi de R\$ 8,90 mil negativo:



b) Fserv Prestadora de Serviços de Escritório Ltda

ATIVO: No que toca ao ativo da Devedora em análise, cujo saldo total no mês de **maio de 2024** foi de R\$ 4,65 milhões, a evolução entre os meses de março, abril e **maio de 2024**, pode ser melhor identificada na tabela abaixo, subdividida entre o (i) ativo circulante e o (ii) ativo não circulante:

Av. Dr. Gastão Vidigal, 851 – sl. 04, Jardim Aclimação, Maringá-PR.

(44) 3225-9433 | contato@auxiliaconsultores.com.br | www.auxiliaconsultores.com.br



BALANÇO PATRIMONIAL (ATIVO)

FSERV PREST DE SERV DE ESCRITÓRIO LTDA

BALANÇO PATRIMONIAL (Valores expresso em milhares de reais)	mar/24			abr/24			mai/24		
	R\$	AV	AH	R\$	AV	AH	R\$	AV	AH
ATIVO	4.754,96	100,0%	-1,2%	4.720,81	100,0%	-0,7%	4.655,75	100,0%	-1,4%
ATIVO CIRCULANTE	3.795,13	79,8%	-0,3%	3.806,76	80,6%	0,3%	3.787,47	81,4%	-0,5%
Caixa e Equivalente de Caixa	1.339,51	28,2%	-0,1%	1.334,85	28,3%	-0,3%	1.324,30	28,4%	-0,8%
Clientes (Duplicatas a Receber)	216,36	4,6%	0,0%	232,38	4,9%	7,4%	227,04	4,9%	-2,3%
Adiantamentos a Terceiros	346,38	7,3%	0,0%	346,38	7,3%	0,0%	351,19	7,5%	1,4%
Adiantamentos a Funcionários	1,00	0,0%	0,0%	1,00	0,0%	0,0%	1,00	0,0%	0,0%
Adiantamentos a Sócios	1.622,62	34,1%	0,0%	1.622,62	34,4%	0,0%	1.622,62	34,9%	0,0%
Tributos/Impostos a Recuperar	9,98	0,2%	0,0%	9,98	0,2%	0,0%	9,98	0,2%	0,0%
Empréstimos a Pessoas Jurídicas	172,43	0,0%	0,0%	180,92	0,0%	0,0%	180,92	3,9%	0,0%
Outros Créditos	86,85	0,0%	0,0%	78,63	0,0%	0,0%	70,42	1,5%	100,0%
ATIVO NÃO CIRCULANTE	959,83	20,2%	-4,7%	914,06	19,4%	-4,8%	868,28	18,6%	-5,0%
Imobilizados Operacional	2.276,94	47,9%	0,0%	2.276,94	48,2%	0,0%	2.276,94	48,9%	0,0%
Imobilizados em Andamentos	11,26	0,2%	0,0%	11,26	0,2%	0,0%	11,26	0,2%	0,0%
(-) Depreciação Acumulada	- 1.328,37	-27,9%	3,7%	- 1.374,14	-29,1%	3,4%	- 1.419,92	-30,5%	3,3%

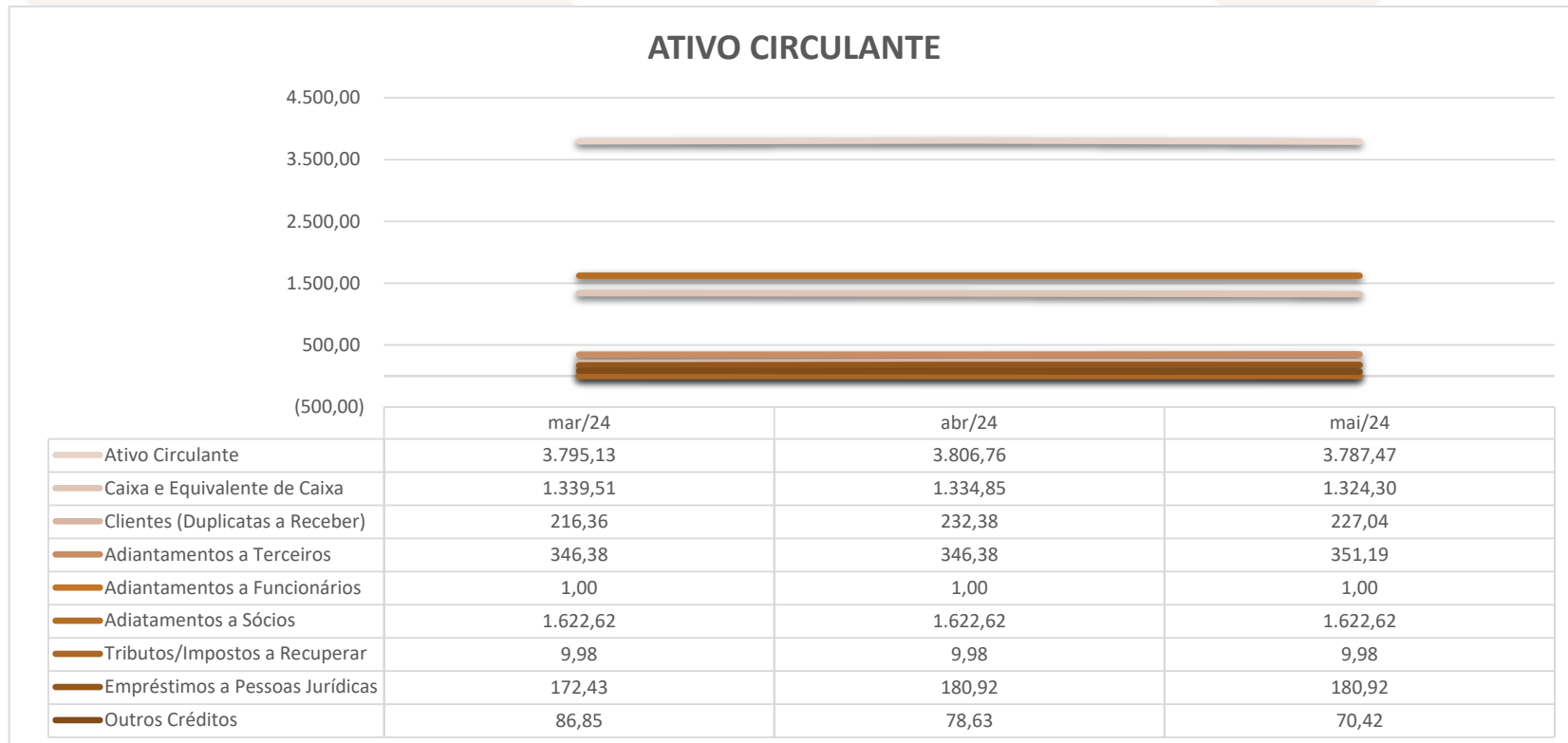
Fonte: Balanços Patrimoniais e Balançetes de Verificação fornecidos pela Recuperanda

Av. Dr. Gastão Vidigal, 851 – sl. 04, Jardim Aclimação, Maringá-PR.

(44) 3225-9433 | contato@auxiliaconsultores.com.br | www.auxiliaconsultores.com.br



Graficamente, a evolução do (i) ativo circulante, cujo saldo total no mês de **maio de 2024** foi de R\$ 3,78 milhões, poderá ser melhor visualizada no esquema abaixo, que engloba as principais contas que o compõem, quais sejam: a) *Caixa e equivalentes de caixa*, onde estão relacionadas as contas correntes bancárias da Devedora e as aplicações financeiras; b) *Clientes*; c) *Adiantamentos a terceiros*; d) *Adiantamentos a funcionários*; e) *Adiantamentos a sócios*; f) *Tributos a recuperar*; e, g) *Empréstimos a pessoas jurídicas*.

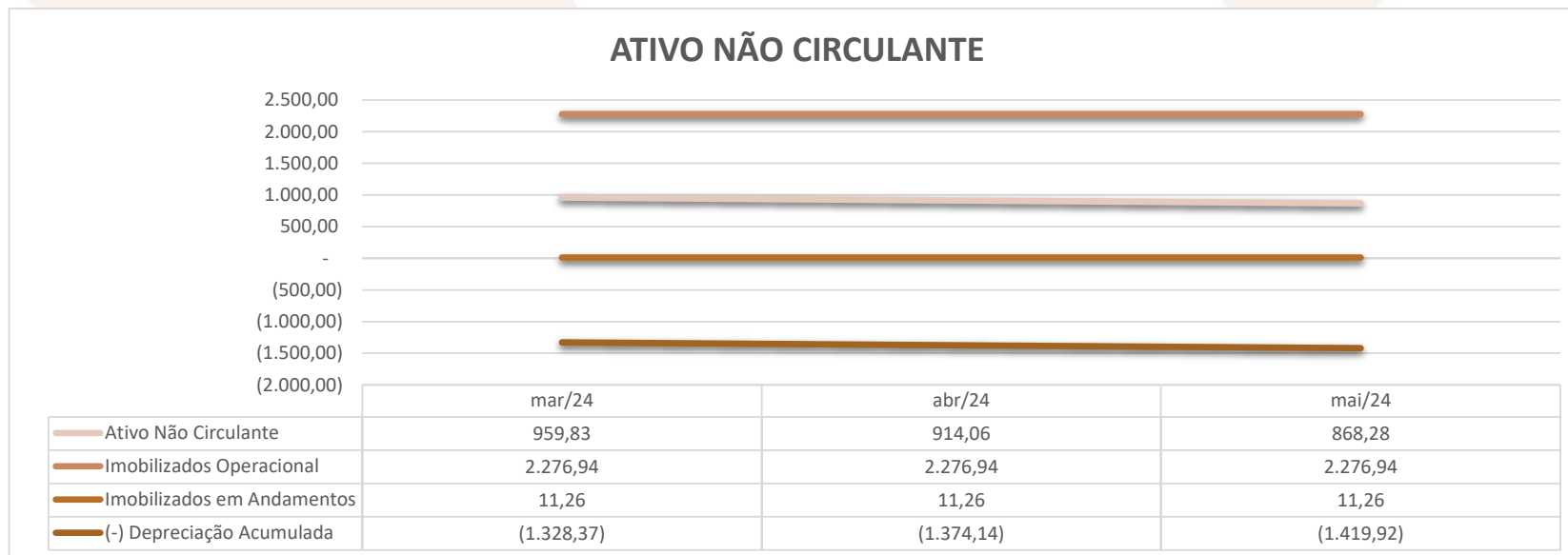


Av. Dr. Gastão Vidigal, 851 – sl. 04, Jardim Aclimação, Maringá-PR.

(44) 3225-9433 | contato@auxiliaconsultores.com.br | www.auxiliaconsultores.com.br



Já o (ii) ativo não circulante, que no mês de **maio de 2024** apresentou saldo total de R\$ 868,28 mil, está composto pelo a) *imobilizado operacional*, representado por bens e direitos que a Devedora adquiriu para manter suas atividades; b) *Imobilizados em andamento*; e, c) Depreciação acumulada:



Av. Dr. Gastão Vidigal, 851 – sl. 04, Jardim Aclimação, Maringá-PR.

(44) 3225-9433 | contato@auxiliaconsultores.com.br | www.auxiliaconsultores.com.br



PASSIVO: No que toca ao passivo da Devedora em análise, cujo saldo total no mês de **maio de 2024** foi de R\$ 4,65 milhões, a evolução entre os meses de março, abril e **maio de 2024** pode ser melhor identificada na tabela abaixo, subdividida entre o (i) passivo circulante; (ii) passivo não circulante; e, (iii) patrimônio líquido:

BALANÇO PATRIMONIAL (PASSIVO)

FSERV PREST DE SERV DE ESCRITÓRIO LTDA

BALANÇO PATRIMONIAL (Valores expresso em milhares de reais)	mar/24			abr/24			mai/24		
	R\$	AV	AH	R\$	AV	AH	R\$	AV	AH
PASSIVO	4.754,96	100,0%	-1,2%	4.720,81	100,0%	-0,7%	4.655,75	100,0%	-1,4%
PASSIVO CIRCULANTE	2.553,69	53,7%	-10,3%	2.594,24	55,0%	1,6%	2.593,37	55,7%	0,0%
Instituições Financeiras	481,20	10,1%	-39,4%	481,20	10,2%	0,0%	481,20	10,3%	0,0%
Adiantamento de Clientes	782,21	16,5%	2,0%	787,54	16,7%	0,7%	778,60	16,7%	-1,1%
Fornecedores	128,28	2,7%	0,0%	131,84	2,8%	2,8%	126,91	2,7%	-3,7%
Obrigações Tributárias	706,08	14,8%	0,3%	709,83	15,0%	0,5%	850,44	18,3%	19,8%
Obrigações Trabalhistas e Previdenciária	368,40	7,7%	1,7%	397,59	8,4%	7,9%	271,24	5,8%	-31,8%
Outras Obrigações	87,53	1,8%	100,0%	86,25	1,8%	-1,5%	84,97	1,8%	100,0%
PASSIVO NÃO CIRCULANTE	302,67	6,4%	0,0%	302,67	6,4%	0,0%	302,67	6,5%	100,0%
Empréstimos e Financiamentos	302,67	6,4%	0,0%	302,67	6,4%	0,0%	302,67	6,5%	100,0%
Obrigações Tributárias	-	0,0%	0,0%	-	0,0%	0,0%	-	0,0%	0,0%
PATRIMÔNIO LÍQUIDO	1.898,60	39,9%	-3,4%	1.823,90	38,6%	-3,9%	1.759,72	37,8%	-3,5%
Capital Social	10,00	0,2%	0,0%	10,00	0,2%	0,0%	10,00	0,2%	0,0%
Lucros Acumulados	1.888,60	39,7%	-3,4%	1.813,90	38,4%	-4,0%	1.749,72	37,6%	-3,5%

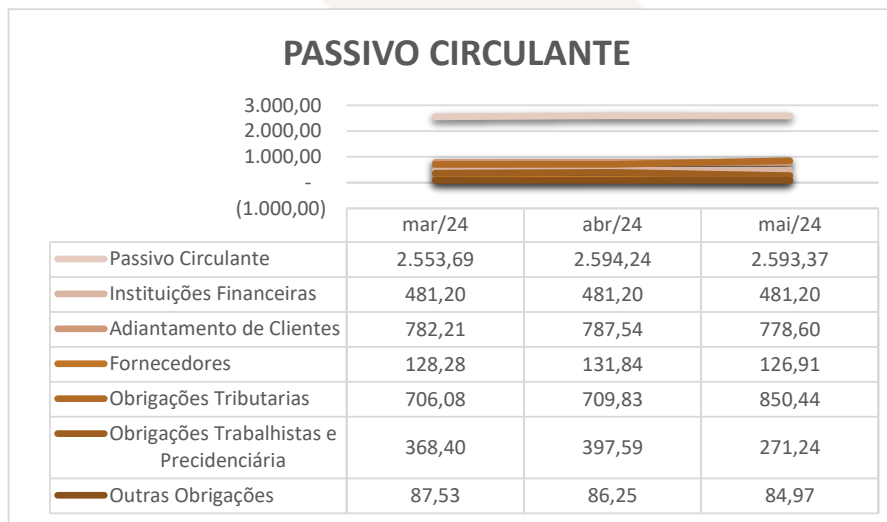
Fonte: Balanços Patrimoniais e Balancetes de Verificação fornecidos pela Recuperanda

Av. Dr. Gastão Vidigal, 851 – sl. 04, Jardim Aclimação, Maringá-PR.

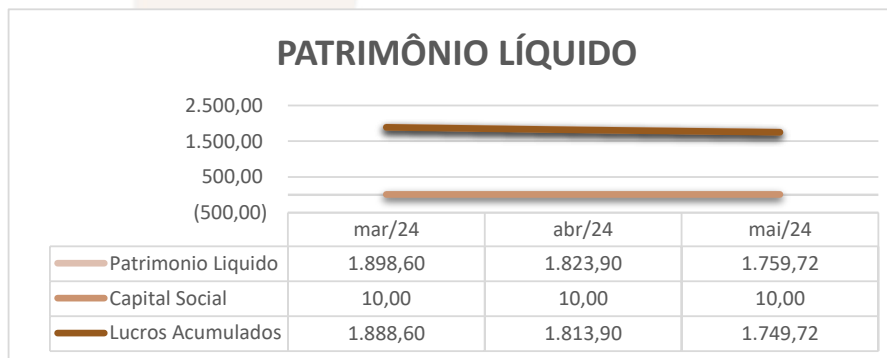
(44) 3225-9433 | contato@auxiliaconsultores.com.br | www.auxiliaconsultores.com.br



Graficamente, a evolução do (i) passivo circulante, cujo saldo total no mês de **maio de 2024** foi R\$ 2,59 milhões, poderá ser melhor visualizada no esquema ao lado, o qual engloba as principais contas que o compõem, quais sejam: a) *Instituições financeiras*; b) *Adiantamentos a clientes*; c) *fornecedores*; d) *Obrigações tributárias*; e, e) *Obrigações trabalhistas e previdenciárias*.



Já o (iii) patrimônio líquido, que no mês de **maio de 2024** apresentou saldo total de R\$ 1,75 milhão negativo, está composto pelas contas: a) *Capital social*, formada por recursos que os sócios cotistas integralizaram na empresa; e, b) *Lucro ou prejuízo acumulado*, representada pelos resultados que a Devedora vem apurando desde a sua constituição, descontados os lucros distribuídos. Veja-se o esquema ao lado:



Av. Dr. Gastão Vidigal, 851 – sl. 04, Jardim Aclimação, Maringá-PR.

(44) 3225-9433 | contato@auxiliaconsultores.com.br | www.auxiliaconsultores.com.br



DEMONSTRAÇÃO DE RESULTADO DO EXERCÍCIO “DRE”: Quanto a “DRE” da Devedora em análise, formado por (i) receita operacional bruta; (ii) custos totais; e, (iii) lucro ou prejuízo do período, sua evolução entre os meses de março, abril e **maio de 2024** pode ser melhor identificada na tabela abaixo:

DEMONSTRATIVO DO RESULTADO DO PERÍODO

FSERV PREST DE SERV DE ESCRITÓRIO LTDA

DEMONSTRATIVO DE RESULTADO (Valores expresso em milhares de reais)	mar/24			abr/24			mai/24		
	R\$	AV	AH	R\$	AV	AH	R\$	AV	AH
Receita Operacional Bruta	40,48	100,0%	38,89%	58,91	100,0%	45,52%	33,72	100,0%	-42,77%
Deduções	-4,96	-12,3%	186,95%	-7,27	-12,3%	46,55%	-2,99	-8,9%	-58,84%
RECEITA LIQUIDA	35,52	87,7%	29,56%	51,64	87,7%	45,38%	30,72	91,1%	-40,50%
Custos dos Produtos e Mercadorias Vendidas	-33,55	-82,9%	100,00%	-46,96	-79,7%	39,99%	-18,43	-54,7%	-60,76%
RESULTADO BRUTO	1,98	4,9%	176,84%	4,68	7,9%	136,78%	12,30	36,5%	162,69%
Despesas Operacionais	-68,18	-168,4%	-14,95%	-79,38	-134,8%	16,43%	-76,48	-226,8%	-3,66%
Administrativas	-12,72	-31,4%	-60,36%	-31,72	-53,8%	149,30%	-30,13	-89,4%	-5,01%
Depreciação e Amortização	-47,23	-116,7%	100,00%	-45,77	-77,7%	-3,09%	-45,77	-135,8%	0,00%
Despesas Tributárias	0,00	0,0%	0,00%	0,00	0,0%	0,00%	0,00	0,0%	0,00%
Despesas Financeiras	-8,22	-20,3%	881,33%	-1,89	-3,2%	-77,05%	-0,57	-1,7%	-69,67%
RESULTADO ANTES IRPJ E CSLL	-66,20	-163,5%	-16,67%	-74,70	-126,8%	12,84%	-64,18	-190,4%	-14,08%
Provisão CSLL	0,00	0,0%	0,00%	0,00	0,0%	0,00%	0,00	0,0%	0,00%
Provisão IRPJ	0,00	0,0%	0,00%	0,00	0,0%	0,00%	0,00	0,0%	0,00%
RESULTADO DO EXERCÍCIO	-66,20	-163,5%	-16,67%	-74,70	-126,8%	12,84%	-64,18	-190,4%	-14,08%
EBITDA	-10,75	-26,5%	-65,75%	-27,04	-45,9%	151,60%	-17,84	-52,9%	-34,04%

Fonte: Balanços Patrimoniais e Balancetes de Verificação fornecidos pela Recuperanda

Av. Dr. Gastão Vidigal, 851 – sl. 04, Jardim Aclimação, Maringá-PR.

(44) 3225-9433 | contato@auxiliaconsultores.com.br | www.auxiliaconsultores.com.br

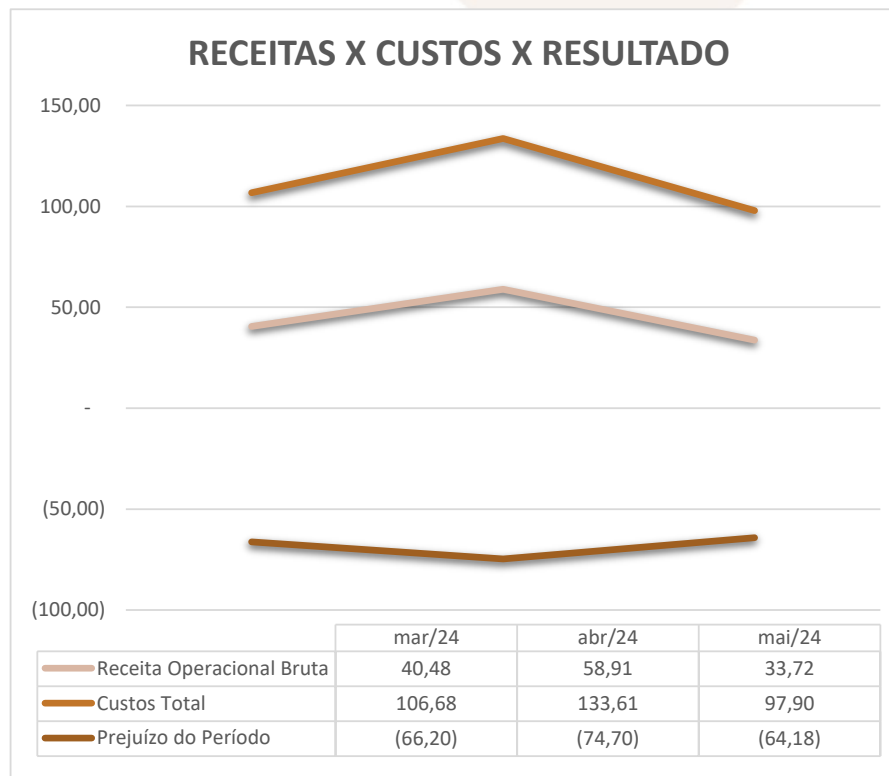


Para melhor exemplificar os saldos das contas que compõem o “DRE”, apresenta-se, abaixo, a evolução gráfica dos saldos nos meses de março, abril e **maio de 2024**:

(i) Receita operacional bruta: Referida conta representa todos os recursos provenientes do serviço prestado pela Devedora e, no mês de **maio/24**, totalizou R\$ 33,72 mil.

(ii) Custos totais: Trata-se da soma de todos os custos necessários para a geração da receita operacional bruta, nela são incluídos os materiais aplicados na prestação de serviços, impostos, despesas administrativas e tributárias, resultados financeiros e provisões para IRPJ e CSLL. No mês de **maio/24** o custo total foi de R\$ 97,90 mil.

(iii) Prejuízo do período: Trata-se do resultado apurado em cada exercício, o qual, no mês de **maio/24**, representou prejuízo no valor R\$ 64,18 mil, o que significa que as receitas foram menores que os custos totais.



Av. Dr. Gastão Vidigal, 851 – sl. 04, Jardim Aclimação, Maringá-PR.

(44) 3225-9433 | contato@auxiliaconsultores.com.br | www.auxiliaconsultores.com.br

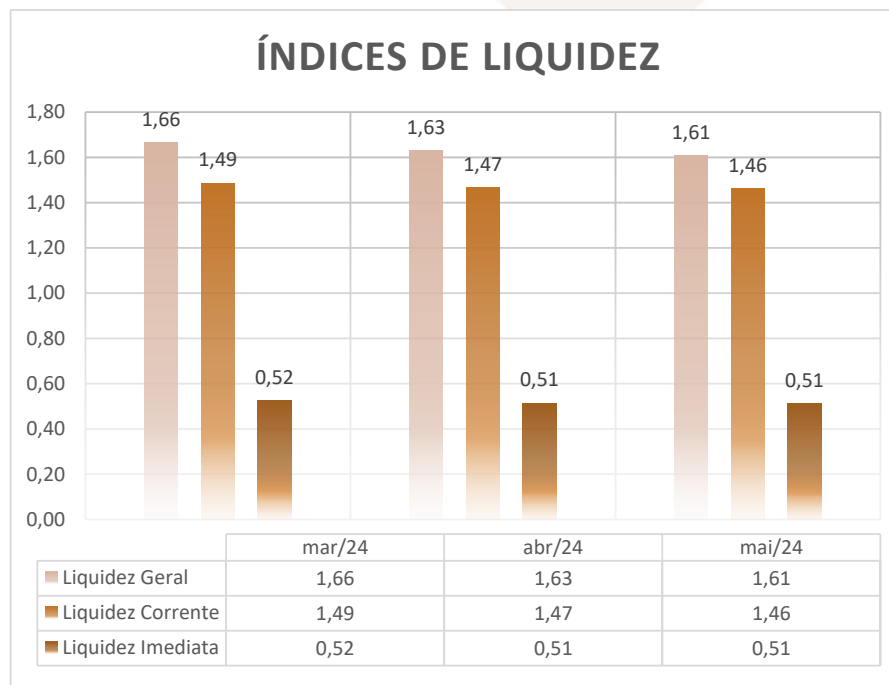


ÍNDICE DE LIQUIDEZ: No que se refere ao índice de liquidez da Devedora em análise, o qual corresponde a um indicador financeiro que revela o recurso disponível pela Devedora para quitar as obrigações com terceiros, nota-se que nos meses de março, abril e **maio de 2024** foram apresentados os índices abaixo, subdivididos em (i) liquidez geral; (ii) liquidez corrente; e, (iii) liquidez imediata, conforme gráfico abaixo:

(i) Liquidez geral: 1,61 - é um indicador financeiro que demonstra a capacidade de pagamento da Devedora a longo prazo, assim, quanto maior for o índice de liquidez geral, melhor será a situação financeira da empresa.

(ii) Liquidez corrente: 1,46 - é um indicador financeiro que mostra a capacidade de uma empresa de quitar todas suas dívidas a curto prazo, ou seja, é a relação entre os valores previstos de entrada em caixa e também de saída, nesse caso, em um curto horizonte de tempo.

(iii) Liquidez imediata: 0,51 - é um indicador utilizado para mensurar a capacidade de uma empresa de arcar com as suas dívidas no momento imediato, ou seja, o capital disponível que pode ser utilizado imediatamente.

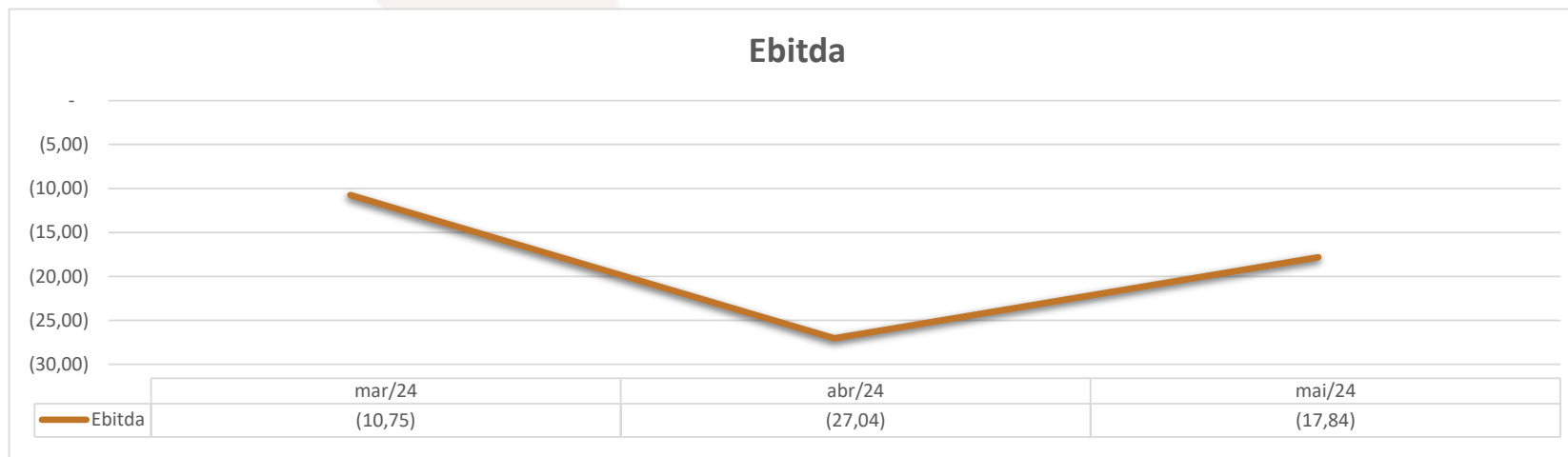


Av. Dr. Gastão Vidigal, 851 – sl. 04, Jardim Aclimação, Maringá-PR.

(44) 3225-9433 | contato@auxiliaconsultores.com.br | www.auxiliaconsultores.com.br



EBITDA: Este índice corresponde a quantidade de recursos que a empresa gera apenas em suas atividades principais, sem contar a rentabilidade de investimentos ou descontos de impostos, desta forma, quando a empresa apresenta EBITDA positivo, significa que a vida financeira da empresa está saudável, quando o EBITDA é negativo, significa que a empresa está passando por dificuldade financeira. No caso da Devedora em análise, em **maio/24**, o EBITDA acumulado apresentado foi de R\$ 17,84 mil negativo:



Av. Dr. Gastão Vidigal, 851 – sl. 04, Jardim Aclimação, Maringá-PR.

(44) 3225-9433 | contato@auxiliaconsultores.com.br | www.auxiliaconsultores.com.br



c) Famp Agroindustrial Ltda

ATIVO: No que toca ao ativo da Devedora em análise, cujo saldo total no mês de **maio de 2024** foi de R\$ 14,75 milhões, a evolução entre os meses de março, abril e **maio de 2024**, pode ser melhor identificada na tabela abaixo, subdividida entre o (i) ativo circulante e o (ii) ativo não circulante:

BALANÇO PATRIMONIAL (ATIVO)

FAMP AGROINDUSTRIAL LTDA

BALANÇO PATRIMONIAL (Valores expresso em milhares de reais)	mar/24			abr/24			mai/24		
	R\$	AV	AH	R\$	AV	AH	R\$	AV	AH
ATIVO	14.752,28	100,0%	0,0%	14.751,64	100,0%	0,0%	14.751,00	100,0%	0,0%
ATIVO CIRCULANTE	13.712,19	92,9%	0,0%	13.711,91	93,0%	0,0%	13.711,62	93,0%	0,0%
Caixa e Equivalente de Caixa	241,33	1,6%	0,0%	235,58	1,6%	-2,4%	232,07	1,6%	-1,5%
Clientes (Duplicatas a Receber)	3.123,99	21,2%	0,0%	3.123,99	21,2%	0,0%	3.123,99	21,2%	0,0%
Adiantamentos a Terceiros	5.292,31	35,9%	0,0%	5.273,74	35,8%	-0,4%	5.273,74	35,8%	0,0%
Adiantamentos a Sócios	415,46	2,8%	0,0%	415,46	2,8%	0,0%	415,46	2,8%	0,0%
Tributos/Impostos a Recuperar	942,48	6,4%	0,0%	942,48	6,4%	0,0%	942,48	6,4%	0,0%
Estoques	3.396,47	23,0%	0,0%	3.396,47	23,0%	0,0%	3.396,47	23,0%	100,0%
Outros Créditos	300,16	0,0%	0,0%	324,18	0,0%	0,0%	327,41	2,2%	1,0%
ATIVO NÃO CIRCULANTE	1.040,09	7,1%	0,0%	1.039,74	7,0%	0,0%	1.039,38	7,0%	0,0%
Imobilizados Operacional	44,71	0,3%	0,0%	44,71	0,3%	0,0%	44,71	0,3%	0,0%
Imobilizados em Andamentos	1.003,05	6,8%	0,0%	1.003,05	6,8%	0,0%	1.003,05	6,8%	100,0%
(-) Depreciação Acumulada	- 7,67	-0,1%	0,0%	- 8,03	-0,1%	0,0%	- 8,38	-0,1%	100,0%

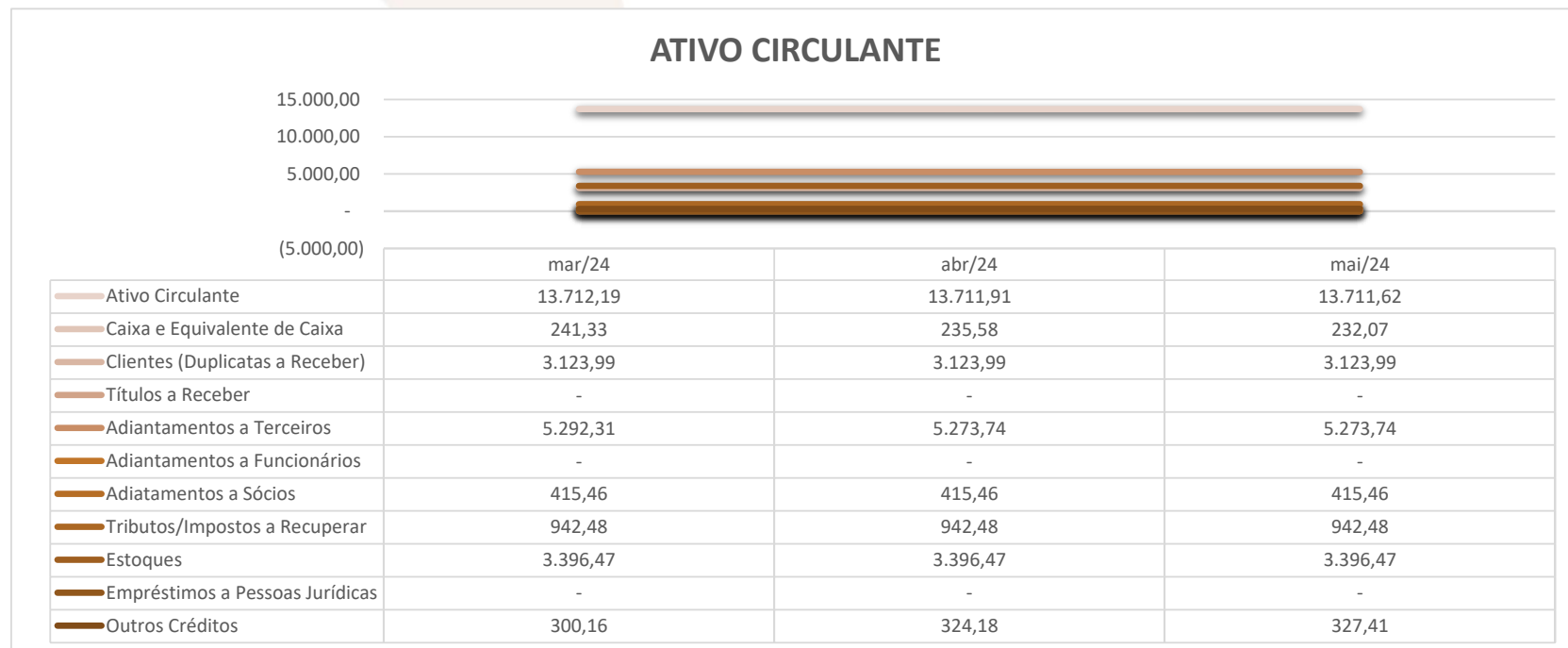
Fonte: Balanços Patrimoniais e Balancetes de Verificação fornecidos pela Recuperanda

Av. Dr. Gastão Vidigal, 851 – sl. 04, Jardim Aclimação, Maringá-PR.

(44) 3225-9433 | contato@auxiliaconsultores.com.br | www.auxiliaconsultores.com.br



Graficamente, a evolução do (i) ativo circulante, cujo saldo total no mês de **maio de 2024** foi de R\$ 13,71 milhões, poderá ser melhor visualizada no esquema ao lado, o qual engloba as principais contas que o compõem, quais sejam: a) *Caixa e equivalentes de caixa*, onde estão relacionadas as contas correntes bancárias da Devedora e as aplicações financeiras; b) *Clientes*; c) *adiantamentos a terceiros*; d) *Adiantamentos a funcionários*; e) *adiantamentos a sócios*; f) *Tributos a recuperar*; e, g) *Empréstimos a pessoas jurídicas*.



Av. Dr. Gastão Vidigal, 851 – sl. 04, Jardim Aclimação, Maringá-PR.

(44) 3225-9433 | contato@auxiliaconsultores.com.br | www.auxiliaconsultores.com.br



Já o (ii) ativo não circulante, que no mês de **maio de 2024** apresentou saldo total de R\$ 1,03 milhão, está composto pelo a) *imobilizado operacional*, representado por bens e direitos que a Devedora adquiriu para manter suas atividades; e, b) *Imobilizados em andamento*:



Av. Dr. Gastão Vidigal, 851 – sl. 04, Jardim Aclimação, Maringá-PR.

(44) 3225-9433 | contato@auxiliaconsultores.com.br | www.auxiliaconsultores.com.br



PASSIVO: No que toca ao passivo da Devedora em análise, cujo saldo total no mês de **maio de 2024** foi de R\$ 14,75 milhões, a evolução entre os meses de março, abril e **maio de 2024** pode ser melhor identificada na tabela abaixo, subdividida entre o (i) passivo circulante; (ii) passivo não circulante; e, (iii) patrimônio líquido:

BALANÇO PATRIMONIAL (PASSIVO)

FAMP AGROINDUSTRIAL LTDA

BALANÇO PATRIMONIAL (Valores expresso em milhares de reais)	mar/24			abr/24			mai/24		
	R\$	AV	AH	R\$	AV	AH	R\$	AV	AH
PASSIVO	14.752,64	100,0%	0,0%	14.752,28	100,0%	0,0%	14.751,00	100,0%	0,0%
PASSIVO CIRCULANTE	18.770,30	127,2%	0,1%	18.789,65	127,4%	0,1%	18.833,82	127,7%	0,2%
Instituições Financeiras	516,27	3,5%	0,0%	516,27	3,5%	0,0%	516,27	3,5%	0,0%
Fornecedores	17.530,19	118,8%	0,0%	17.530,19	118,8%	0,0%	17.530,19	118,8%	0,0%
Obrigações Tributárias	262,14	1,8%	0,0%	262,15	1,8%	0,0%	262,30	1,8%	0,1%
Obrigações Trabalhistas e Previdenciária	121,55	0,8%	10,3%	132,87	0,9%	9,3%	165,65	1,1%	24,7%
Outras Obrigações	340,14	2,3%	2,4%	348,16	2,4%	2,4%	359,41	2,4%	3,2%
PATRIMÔNIO LÍQUIDO	- 4.017,66	-27,2%	0,5%	- 4.037,37	-27,4%	0,5%	- 4.082,82	-27,7%	1,1%
Capital Social	20,00	0,1%	0,0%	20,00	0,1%	0,0%	20,00	0,1%	0,0%
Lucros Acumulados	- 4.037,66	-27,4%	0,5%	- 4.057,37	-27,5%	0,5%	- 4.102,82	-27,8%	1,1%

Fonte: Balanços Patrimoniais e Balancetes de Verificação fornecidos pela Recuperanda


Av. Dr. Gastão Vidigal, 851 – sl. 04, Jardim Aclimação, Maringá-PR.

(44) 3225-9433 | contato@auxiliaconsultores.com.br | www.auxiliaconsultores.com.br



Graficamente, a evolução do (i) passivo circulante, cujo saldo total no mês de **maio de 2024** foi R\$ 18,83 milhões, poderá ser melhor visualizada no esquema ao lado, o qual engloba as principais contas que o compõem, quais sejam: a) *Instituições financeiras*; b) *Fornecedores*; c) *Obrigações fiscais*, representadas pelo débito tributário que a Devedora possui junto ao fisco Federal, Municipal e sindicatos; e, d) *Obrigações trabalhistas e previdenciárias*.

PASSIVO CIRCULANTE



	mar/24	abr/24	mai/24
Passivo Circulante	18.770,30	18.789,65	18.833,82
Instituições Financeiras	516,27	516,27	516,27
Adiantamento de Clientes	-	-	-
Fornecedores	17.530,19	17.530,19	17.530,19
Obrigações Tributárias	262,14	262,15	262,30
Obrigações Trabalhistas e Previdenciária	121,55	132,87	165,65
Outras Obrigações	340,14	348,16	359,41

Já o (iii) patrimônio líquido, que no mês de **maio de 2024** apresentou saldo total de R\$ 4,08 milhões negativo, está composto pelas contas: a) *Capital social*, formada por recursos que os sócios cotistas integralizaram na empresa; e, b) *Lucro ou prejuízo acumulado*, representada pelos resultados que a Devedora vem apurando desde a sua constituição, descontados os lucros distribuídos. Veja-se o esquema ao lado:

PATRIMÔNIO LÍQUIDO



	mar/24	abr/24	mai/24
Patrimonio Liquido	(4.017,66)	(4.037,37)	(4.082,82)
Capital Social	20,00	20,00	20,00
Lucros Acumulados	(4.037,66)	(4.057,37)	(4.102,82)

Av. Dr. Gastão Vidigal, 851 – sl. 04, Jardim Aclimação, Maringá-PR.

(44) 3225-9433 | contato@auxiliaconsultores.com.br | www.auxiliaconsultores.com.br



DEMONSTRAÇÃO DE RESULTADO DO EXERCÍCIO “DRE”: Quanto a “DRE” da Devedora em análise, formado por (i) receita operacional bruta; (ii) custos totais; e, (iii) lucro ou prejuízo do período, sua evolução entre os meses de março, abril e **maio de 2024** pode ser melhor identificada na tabela abaixo:

DEMONSTRATIVO DO RESULTADO DO PERÍODO

FAMP AGROINDUSTRIAL LTDA

DEMONSTRATIVO DE RESULTADO (Valores expresso em milhares de reais)	mar/24			abr/24			mai/24		
	R\$	AV	AH	R\$	AV	AH	R\$	AV	AH
Receita Operacional Bruta	0,00	0,0%	0,00%	0,00	0,0%	0,00%	0,00	0,0%	0,00%
Deduções	0,00	0,0%	0,00%	0,00	0,0%	0,00%	0,00	0,0%	0,00%
RECEITA LIQUIDA	0,00	0,0%	0,00%	0,00	0,0%	0,00%	0,00	0,0%	0,00%
Custos dos Produtos e Mercadorias Vendidas	0,00	0,0%	100,00%	0,00	0,0%	100,00%	0,00	0,0%	100,00%
RESULTADO BRUTO	0,00	0,0%	100,00%	0,00	0,0%	100,00%	0,00	0,0%	100,00%
Despesas Operacionais	-19,71	100,0%	-1,48%	-14,18	100,0%	-28,03%	-31,27	100,0%	120,50%
Administrativas	-19,35	98,2%	-1,51%	-13,83	97,5%	-28,54%	-30,92	98,9%	123,60%
Depreciação e Amortização	-0,36	0,0%	0,00%	-0,36	0,0%	0,00%	-0,36	0,0%	0,00%
Despesas Tributárias	0,00	0,0%	0,00%	0,00	0,0%	0,00%	0,00	0,0%	0,00%
Despesas Financeiras	0,00	0,0%	0,00%	0,00	0,0%	0,00%	0,00	0,0%	0,00%
RESULTADO ANTES IRPJ E CSLL	-19,71	100,0%	-1,48%	-14,18	100,0%	-28,03%	-31,27	100,0%	120,50%
Provisão CSLL	0,00	0,0%	0,00%	0,00	0,0%	0,00%	0,00	0,0%	0,00%
Provisão IRPJ	0,00	0,0%	0,00%	0,00	0,0%	0,00%	0,00	0,0%	0,00%
RESULTADO DO EXERCÍCIO	-19,71	100,0%	-1,48%	-14,18	100,0%	-28,03%	-31,27	100,0%	120,50%
EBITDA	-19,35	98,2%	-1,51%	-13,83	97,5%	-28,54%	-30,92	98,9%	123,60%

Fonte: Balanços Patrimoniais e Balancetes de Verificação fornecidos pela Recuperanda

Av. Dr. Gastão Vidigal, 851 – sl. 04, Jardim Aclimação, Maringá-PR.

(44) 3225-9433 | contato@auxiliaconsultores.com.br | www.auxiliaconsultores.com.br

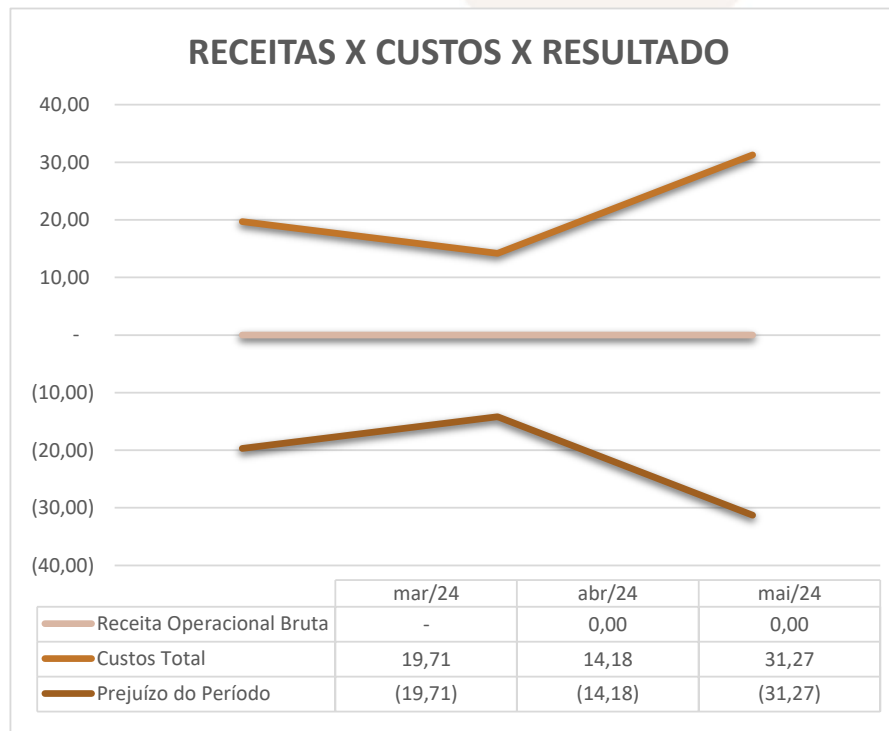


Para melhor exemplificar os saldos das contas que compõem o “DRE”, apresenta-se, abaixo, a evolução gráfica dos saldos nos meses de março, abril e **maio de 2024**:

(i) Receita operacional bruta: Referida conta representa todos os recursos provenientes do serviço prestado pela Devedora e, no mês de **maio/24**, totalizou R\$ 0,00.

(ii) Custos totais: Trata-se da soma de todos os custos necessários para a geração da receita operacional bruta, nela são incluídos os materiais aplicados na prestação de serviços, impostos, despesas administrativas e tributárias, resultados financeiros e provisões para IRPJ e CSLL. No mês de **maio/24** o custo total foi de R\$ 31,27 mil.

(iii) Prejuízo do período: Trata-se do resultado apurado em cada exercício, o qual, no mês de **maio/24** representou prejuízo no valor R\$ 31,27 mil, o que significa que as receitas foram menores que os custos totais, acarretando prejuízo.



Av. Dr. Gastão Vidigal, 851 – sl. 04, Jardim Aclimação, Maringá-PR.

(44) 3225-9433 | contato@auxiliaconsultores.com.br | www.auxiliaconsultores.com.br

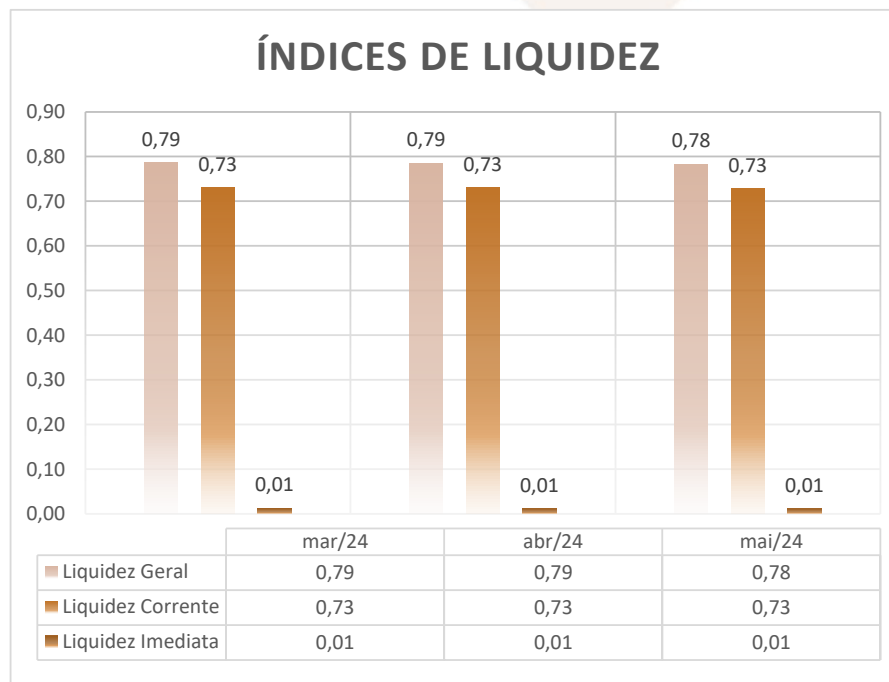


ÍNDICE DE LIQUIDEZ: No que se refere ao índice de liquidez da Devedora em análise, o qual corresponde a um indicador financeiro que revela o recurso disponível pela Devedora para quitar as obrigações com terceiros, nota-se que nos meses de março, abril e **maio de 2024** foram apresentados os índices abaixo, subdivididos em (i) liquidez geral; (ii) liquidez corrente; e, (iii) liquidez imediata, conforme gráfico abaixo:

(i) Liquidez geral: 0,78 - é um indicador financeiro que demonstra a capacidade de pagamento da Devedora a longo prazo, assim, quanto maior for o índice de liquidez geral, melhor será a situação financeira da empresa.

(ii) Liquidez corrente: 0,73 - é um indicador financeiro que mostra a capacidade de uma empresa de quitar todas suas dívidas a curto prazo, ou seja, é a relação entre os valores previstos de entrada em caixa e também de saída, nesse caso, em um curto horizonte de tempo.

(iii) Liquidez imediata: 0,01 - é um indicador utilizado para mensurar a capacidade de uma empresa de arcar com as suas dívidas no momento imediato, ou seja, o capital disponível que pode ser utilizado imediatamente.

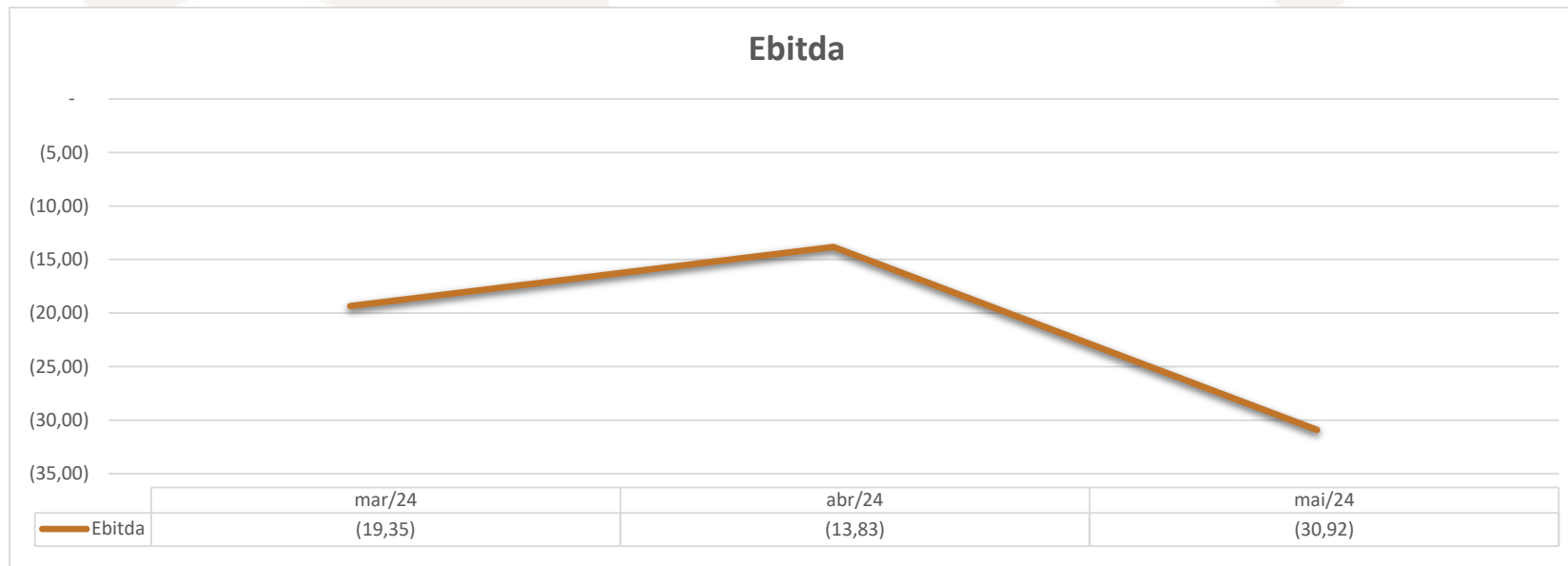


Av. Dr. Gastão Vidigal, 851 – sl. 04, Jardim Aclimação, Maringá-PR.

(44) 3225-9433 | contato@auxiliaconsultores.com.br | www.auxiliaconsultores.com.br



EBITDA: Este índice corresponde a quantidade de recursos que a empresa gera apenas em suas atividades principais, sem contar a rentabilidade de investimentos ou descontos de impostos, desta forma, quando a empresa apresenta EBITDA positivo, significa que a vida financeira da empresa está saudável, quando o EBITDA é negativo, significa que a empresa está passando por dificuldade financeira. No caso da Devedora em análise, em **maio/24**, o EBITDA acumulado apresentado foi de R\$ 30,92 mil negativo:



Av. Dr. Gastão Vidigal, 851 – sl. 04, Jardim Aclimação, Maringá-PR.

(44) 3225-9433 | contato@auxiliaconsultores.com.br | www.auxiliaconsultores.com.br



d) Famp Administradora Ltda.

ATIVO: No que toca ao ativo da Devedora em análise, cujo saldo total no mês de **maio de 2024** foi de R\$ 3,31 milhões, a evolução entre os meses de março, abril e **maio de 2024**, pode ser melhor identificada na tabela abaixo, subdividida entre o (i) ativo circulante e o (ii) ativo não circulante:

BALANÇO PATRIMONIAL (ATIVO)

FAMP ADMINISTRADORA DE BENS LTDA

BALANÇO PATRIMONIAL (Valores expresso em milhares de reais)	mar/24			abr/24			mai/24		
	R\$	AV	AH	R\$	AV	AH	R\$	AV	AH
ATIVO	3.246,01	100,0%	-5,1%	3.262,80	100,0%	0,5%	3.317,18	100,0%	1,7%
ATIVO CIRCULANTE	1.043,40	32,1%	-11,9%	1.064,49	32,6%	2,0%	1.153,16	34,8%	8,3%
Caixa e Equivalente de Caixa	180,54	5,6%	0,0%	181,63	5,6%	0,6%	181,63	5,5%	0,0%
Clientes (Duplicatas a Receber)	132,49	4,1%	17,8%	140,00	4,3%	5,7%	20,00	0,6%	-85,7%
Adiantamentos a Terceiros	606,09	18,7%	5,7%	618,58	19,0%	2,1%	827,25	24,9%	33,7%
Adiatamentos a Sócios	124,28	3,8%	-60,9%	124,28	3,8%	0,0%	124,28	3,7%	0,0%
ATIVO NÃO CIRCULANTE	2.202,61	67,9%	-1,5%	2.198,32	67,4%	-0,2%	2.164,02	65,2%	-1,6%
Imobilizados Operacional	2.202,61	67,9%	-1,5%	2.198,32	67,4%	-0,2%	2.164,02	65,2%	-1,6%

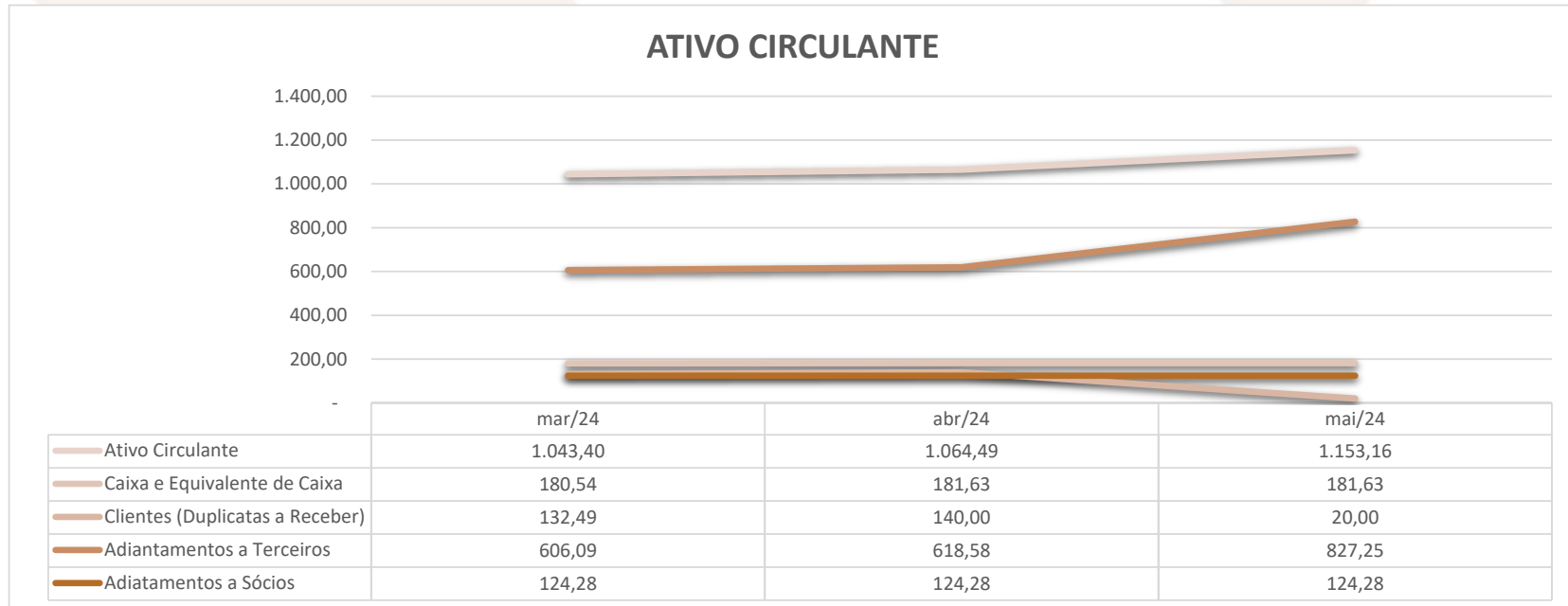
Fonte: Balanços Patrimoniais e Balancetes de Verificação fornecidos pela Recuperanda

Av. Dr. Gastão Vidigal, 851 – sl. 04, Jardim Aclimação, Maringá-PR.

(44) 3225-9433 | contato@auxiliaconsultores.com.br | www.auxiliaconsultores.com.br



Graficamente, a evolução do (i) ativo circulante, cujo saldo total no mês de **maio de 2024** foi de R\$ 1,15 milhão, poderá ser melhor visualizada no esquema ao lado, o qual engloba as principais contas que o compõem, quais sejam: a) *Caixa e equivalentes de caixa*, onde estão relacionadas as contas correntes bancárias da Devedora e as aplicações financeiras; b) *Clientes*; c) *Adiantamento a terceiros*; e, d) *Adiantamento a sócios*.

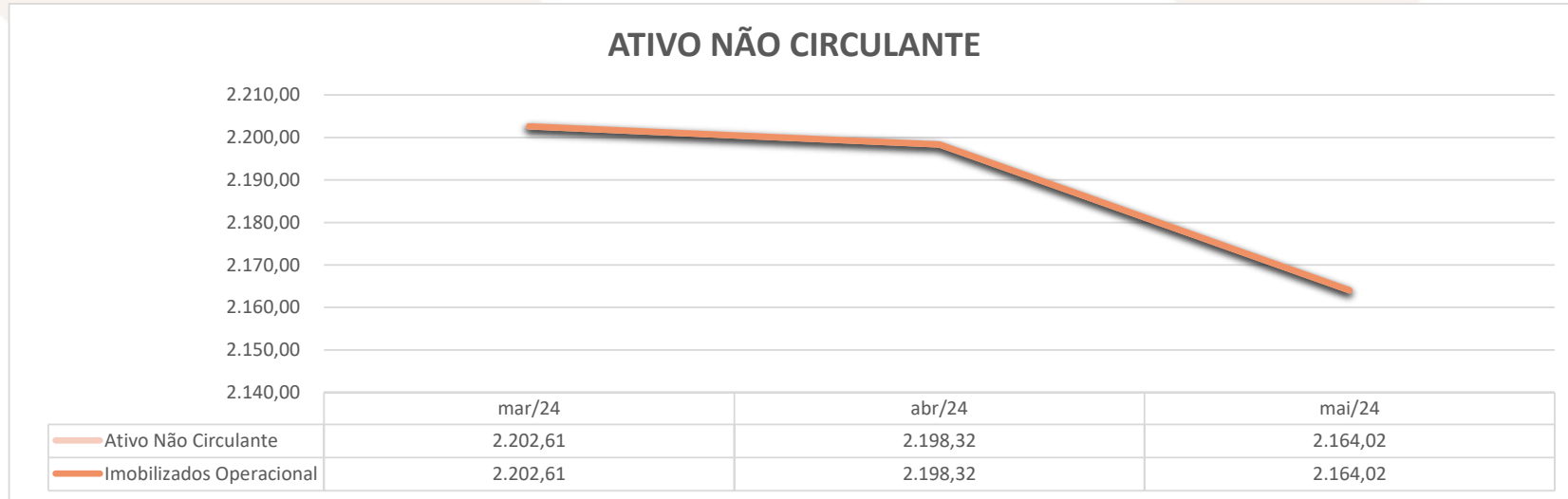


Av. Dr. Gastão Vidigal, 851 – sl. 04, Jardim Aclimação, Maringá-PR.

(44) 3225-9433 | contato@auxiliaconsultores.com.br | www.auxiliaconsultores.com.br



Já o (ii) ativo não circulante, que no mês de **maio de 2024** apresentou saldo total de R\$ 2,16 milhões, está composto pelo a) *imobilizado operacional*:



Av. Dr. Gastão Vidigal, 851 – sl. 04, Jardim Aclimação, Maringá-PR.

(44) 3225-9433 | contato@auxiliaconsultores.com.br | www.auxiliaconsultores.com.br



PASSIVO: No que toca ao passivo da Devedora em análise, cujo saldo total no mês de **maio de 2024** foi de R\$ 3,31 milhões, a evolução entre os meses de março, abril e **maio de 2024** pode ser melhor identificada na tabela abaixo, subdividida entre o (i) passivo circulante; (ii) passivo não circulante; e, (iii) patrimônio líquido:

BALANÇO PATRIMONIAL (PASSIVO)

FAMP ADMINISTRADORA DE BENS LTDA

BALANÇO PATRIMONIAL (Valores expresso em milhares de reais)	mar/24			abr/24			mai/24		
	R\$	AV	AH	R\$	AV	AH	R\$	AV	AH
PASSIVO	3.246,01	100,0%	-5,1%	3.262,80	100,0%	0,5%	3.317,18	100,0%	1,7%
PASSIVO CIRCULANTE	179,71	5,5%	-50,9%	181,97	5,6%	1,3%	220,38	6,6%	21,1%
Instituições Financeiras	38,76	1,2%	0,0%	38,76	1,2%	0,0%	38,76	1,2%	0,0%
Fornecedores	58,33	1,8%	-76,4%	58,33	1,8%	0,0%	58,33	1,8%	0,0%
Obrigações Tributárias	72,44	2,2%	3,2%	74,71	2,3%	3,1%	76,98	2,3%	3,0%
Outras Obrigações	10,18	0,3%	0,0%	10,18	0,3%	0,0%	46,32	1,4%	355,2%
PASSIVO NÃO CIRCULANTE	58,33	1,8%	0,0%	58,33	1,8%	0,0%	58,33	1,8%	100,0%
Outras Obrigações	58,33	1,8%	0,0%	58,33	1,8%	0,0%	58,33	1,8%	0,0%
PATRIMÔNIO LIQUIDO	3.007,97	92,7%	0,4%	3.022,50	92,6%	0,5%	3.038,47	91,6%	0,5%
Capital Social	2.000,00	61,6%	0,0%	2.000,00	61,3%	0,0%	2.000,00	60,3%	0,0%
Adiantamento de Capital	507,40	15,6%	0,0%	507,40	15,6%	0,0%	507,40	15,3%	0,0%
Lucros Acumulados	500,57	15,4%	2,2%	515,10	15,8%	2,9%	531,07	16,0%	3,1%

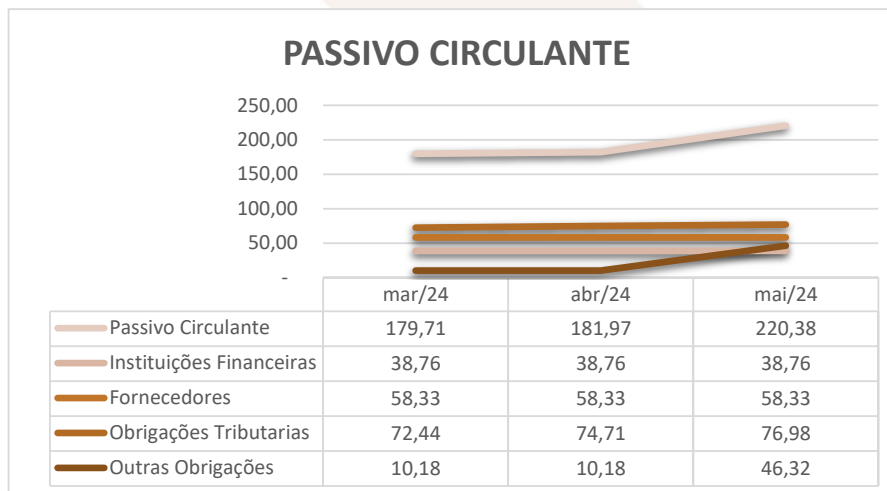
Fonte: Balanços Patrimoniais e Balancetes de Verificação fornecidos pela Recuperanda

Av. Dr. Gastão Vidigal, 851 – sl. 04, Jardim Aclimação, Maringá-PR.

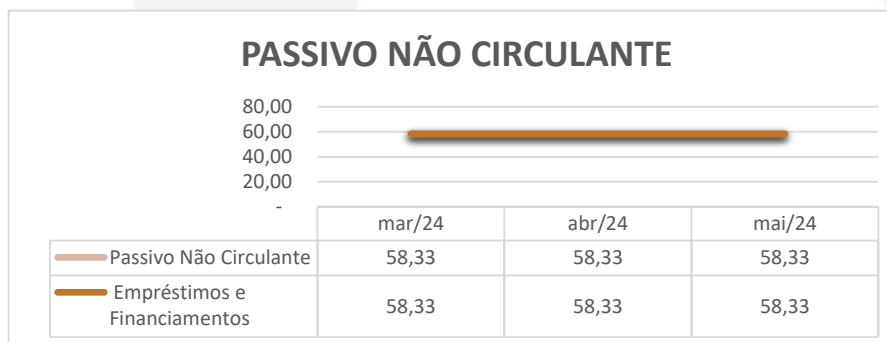
(44) 3225-9433 | contato@auxiliaconsultores.com.br | www.auxiliaconsultores.com.br



Graficamente, a evolução do (i) passivo circulante, cujo saldo total no mês de **maio de 2024** foi R\$ 220,38 mil, poderá ser melhor visualizada no esquema ao lado, o qual engloba as principais contas que o compõem, quais sejam: a) *Instituições financeiras*; b) *Fornecedores*; e, c) *Obrigações fiscais*, representadas pelo débito tributário que a Devedora possui junto ao fisco Federal.



Ainda, o (ii) passivo não circulante, que no mês de **maio de 2024** apresentou saldo total de R\$ 58,33 mil, composto pelas contas: a) *empréstimos e financiamentos*.

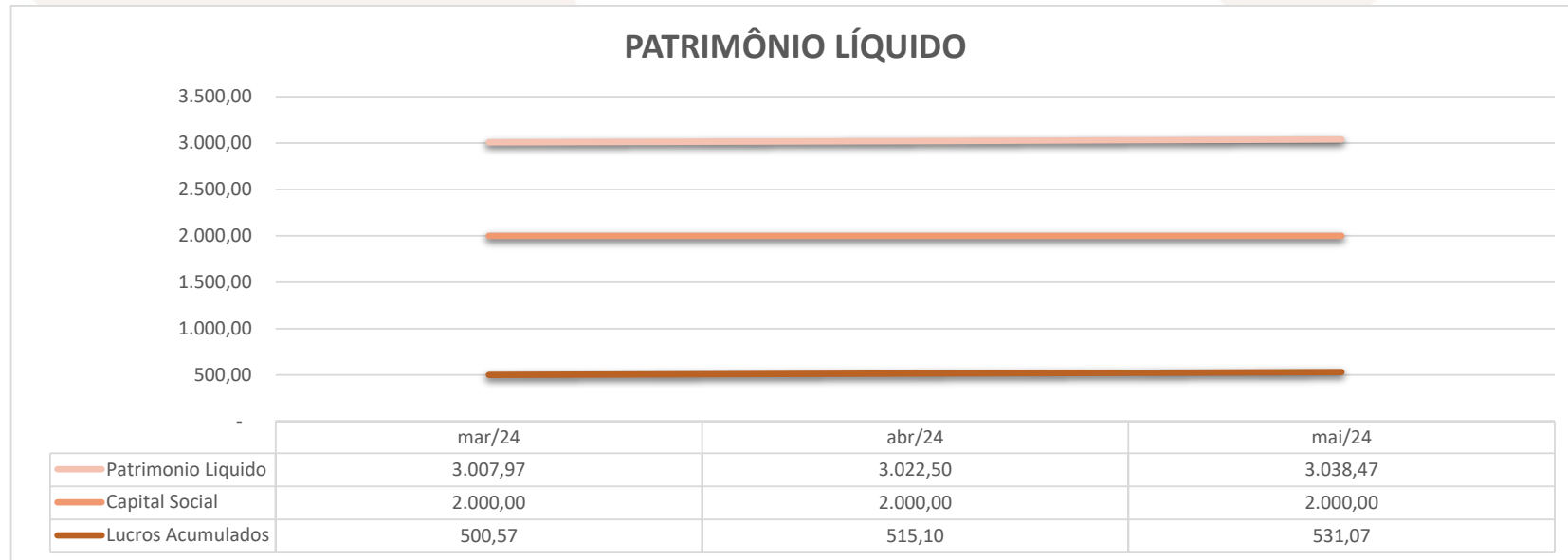


Av. Dr. Gastão Vidigal, 851 – sl. 04, Jardim Aclimação, Maringá-PR.

(44) 3225-9433 | contato@auxiliaconsultores.com.br | www.auxiliaconsultores.com.br



Já o (iii) patrimônio líquido, que no mês de **maio de 2024** apresentou saldo total de R\$ 3,03 milhões, está composto pelas contas: a) *Capital social*, formada por recursos que os sócios cotistas integralizaram na empresa; e, b) *Lucro ou prejuízo acumulado*, representada pelos resultados que a Devedora vem apurando desde a sua constituição, descontados os lucros distribuídos. Veja-se o esquema abaixo:



Av. Dr. Gastão Vidigal, 851 – sl. 04, Jardim Aclimação, Maringá-PR.

(44) 3225-9433 | contato@auxiliaconsultores.com.br | www.auxiliaconsultores.com.br



DEMONSTRAÇÃO DE RESULTADO DO EXERCÍCIO “DRE”: Quanto a “DRE” da Devedora em análise, formado por (i) receita operacional bruta; (ii) custos totais; e, (iii) lucro ou prejuízo do período, sua evolução entre os meses de março, abril e **maio de 2024** pode ser melhor identificada na tabela abaixo:

DEMONSTRATIVO DO RESULTADO DO PERÍODO

FAMP ADMINISTRADORA DE BENS LTDA

DEMONSTRATIVO DE RESULTADO (Valores expresso em milhares de reais)	mar/24			abr/24			mai/24		
	R\$	AV	AH	R\$	AV	AH	R\$	AV	AH
Receita Operacional Bruta	20,00	0,0%	0,00%	20,00	0,0%	0,00%	20,00	0,0%	0,00%
Deduções	-2,27	0,0%	0,00%	-2,27	0,0%	0,00%	-2,27	0,0%	0,00%
RECEITA LIQUIDA	17,73	0,0%	0,00%	17,73	0,0%	0,00%	17,73	0,0%	0,00%
RESULTADO BRUTO	17,73	161,4%	0,00%	17,73	122,1%	0,00%	17,73	111,0%	100,00%
Despesas Operacionais	-6,75	-61,4%	297,81%	-3,20	-22,1%	-52,50%	-1,76	-11,0%	-44,98%
Administrativas	0,00	0,0%	0,00%	-1,50	-10,3%	0,00%	0,00	0,0%	100,00%
Depreciação e Amortização	-1,33	0,0%	0,00%	-1,33	0,0%	0,00%	-1,33	0,0%	0,00%
Despesas Financeiras	-5,41	-49,3%	1393,01%	-0,37	-2,6%	-93,14%	-0,43	-2,7%	15,77%
RESULTADO ANTES IRPJ E CSLL	10,99	100,0%	-31,49%	14,53	100,0%	32,24%	15,97	100,0%	9,92%
Provisão CSLL	0,00	0,0%	0,00%	0,00	0,0%	0,00%	0,00	0,0%	0,00%
Provisão IRPJ	0,00	0,0%	0,00%	0,00	0,0%	0,00%	0,00	0,0%	0,00%
RESULTADO DO EXERCÍCIO	10,99	100,0%	-31,49%	14,53	100,0%	32,24%	15,97	100,0%	9,92%
EBITDA	17,73	161,4%	0,00%	16,23	111,7%	-8,46%	17,73	111,0%	9,24%

Fonte: Balanços Patrimoniais e Balançetes de Verificação fornecidos pela Recuperanda

Av. Dr. Gastão Vidigal, 851 – sl. 04, Jardim Aclimação, Maringá-PR.

(44) 3225-9433 | contato@auxiliaconsultores.com.br | www.auxiliaconsultores.com.br



Para melhor exemplificar os saldos das contas que compõem o “DRE”, apresenta-se, abaixo, a evolução gráfica dos saldos nos meses de março, abril e **maio de 2024**:

(i) Receita operacional bruta: Referida conta representa todos os recursos provenientes do serviço prestado pela Devedora e, no mês de **maio/24**, totalizou R\$ 20,00 mil.

(ii) Custos totais: Trata-se da soma de todos os custos necessários para a geração da receita operacional bruta, nela são incluídos os materiais aplicados na prestação de serviços, impostos, despesas administrativas e tributárias, resultados financeiros e provisões para IRPJ e CSLL. No mês de **maio/24** o custo total foi de R\$ 4,03 mil.

(iii) Prejuízo do período: Trata-se do resultado apurado em cada exercício, o qual, no mês de **maio/24** representou lucro no valor R\$ 15,97 mil, o que significa que as receitas foram maiores que os custos totais.



Av. Dr. Gastão Vidigal, 851 – sl. 04, Jardim Aclimação, Maringá-PR.

(44) 3225-9433 | contato@auxiliaconsultores.com.br | www.auxiliaconsultores.com.br

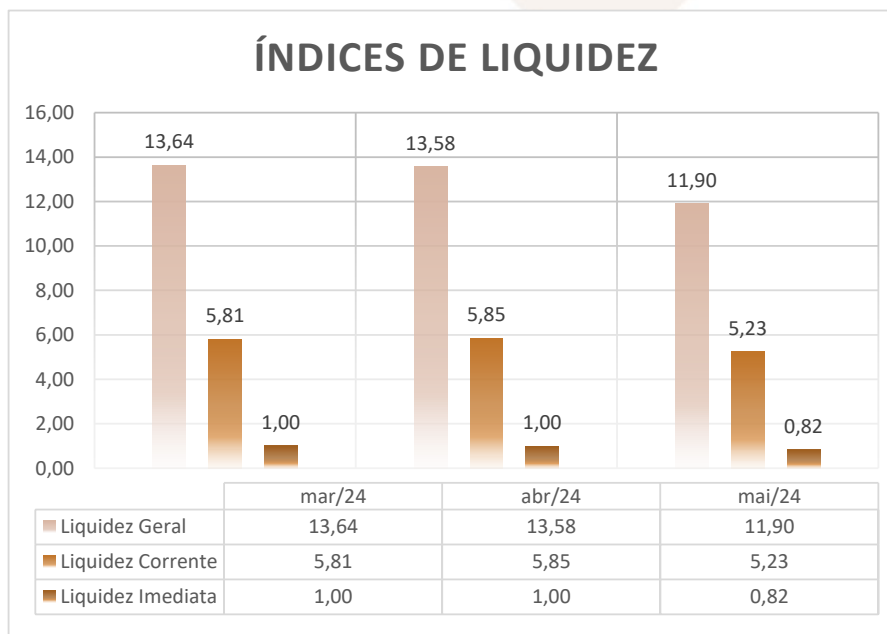


ÍNDICE DE LIQUIDEZ: No que se refere ao índice de liquidez da Devedora em análise, o qual corresponde a um indicador financeiro que revela o recurso disponível pela Devedora para quitar as obrigações com terceiros, nota-se que nos meses de março, abril e **maio de 2024** foram apresentados os índices abaixo, subdivididos em (i) liquidez geral; (ii) liquidez corrente; e, (iii) liquidez imediata, conforme gráfico abaixo:

(i) Liquidez geral: 11,90 - é um indicador financeiro que demonstra a capacidade de pagamento da Devedora a longo prazo, assim, quanto maior for o índice de liquidez geral, melhor será a situação financeira da empresa.

(ii) Liquidez corrente: 5,23 - é um indicador financeiro que mostra a capacidade de uma empresa de quitar todas suas dívidas a curto prazo, ou seja, é a relação entre os valores previstos de entrada em caixa e também de saída, nesse caso, em um curto horizonte de tempo.

(iii) Liquidez imediata: 0,82 - é um indicador utilizado para mensurar a capacidade de uma empresa de arcar com as suas dívidas no momento imediato, ou seja, o capital disponível que pode ser utilizado imediatamente.

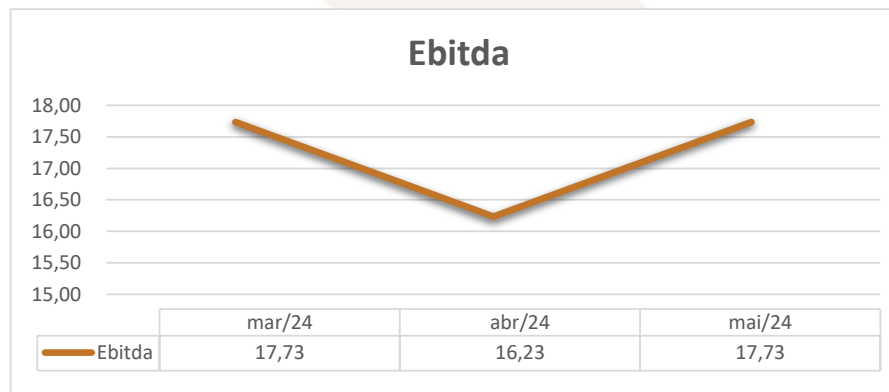


Av. Dr. Gastão Vidigal, 851 – sl. 04, Jardim Aclimação, Maringá-PR.

(44) 3225-9433 | contato@auxiliaconsultores.com.br | www.auxiliaconsultores.com.br



EBITDA: Este índice corresponde a quantidade de recursos que a empresa gera apenas em suas atividades principais, sem contar a rentabilidade de investimentos ou descontos de impostos, desta forma, quando a empresa apresenta EBITDA positivo, significa que a vida financeira da empresa está saudável, quando o EBITDA é negativo, significa que a empresa está passando por dificuldade financeira. No caso da Devedora em análise, em **maio/24**, o EBITDA acumulado apresentado foi de R\$ 16,23 mil:



V. INFORMAÇÕES RELEVANTES

A partir da análise da documentação contábil de maio de 2024 sobressaíram informações relevantes, as quais já foram objeto de questionamento pela Administração Judicial, sem que, até o momento da apresentação deste documento, obtivéssemos retorno:

No mês de referência, chamou a atenção o saldo contábil acumulado da conta “empréstimo a receber” de todas as Devedoras, que conta com empréstimos ao sócio Felipe Augusto, somado, de R\$2,5 milhões, bem como à Famp Cobranças que, somado, chega a R\$1,7 milhões, aproximadamente. Isto é, segundo as informações contábeis, as Devedoras têm a receber aproximadamente R\$4 milhões do sócio e de uma

Av. Dr. Gastão Vidigal, 851 – sl. 04, Jardim Aclimação, Maringá-PR.

(44) 3225-9433 | contato@auxiliaconsultores.com.br | www.auxiliaconsultores.com.br



sociedade empresária integrante do mesmo grupo, com a qual mantém intensa relação financeira/comercial, sendo que só nos últimos três meses, recebeu aproximadamente R\$ 800 mil das Devedoras.

Diante da situação narrada, questionamos quais são os critérios e justificativas adotados para a concessão desses empréstimos, especialmente em face da atual situação financeira. Ainda, solicitamos os contratos realizados e, além disso, questionamos quais são os planos para a recuperação desses valores e como isso se alinha com a estratégia de gestão do passivo.

Individualmente, em relação a cada Devedora, surgiram as seguintes dúvidas:

a) Farimax – Indústria e Comércio de Farinhas Ltda.:

A análise dos extraídos bancários demonstrou saídas direcionadas à conta de titularidade de Lourival Rosa de Paula, que somaram R\$ 8.197,88, bem como a entrada de R\$ 1.950,00, de origem também da conta de Lourival. Em relação a estas informações foram solicitados esclarecimentos, uma vez que Lourival Rosa de Paula é pai do sócio administrador das Devedoras.

b) Famp Agroindustrial Ltda.:

Questionamos o elevado montante disponível em espécie no caixa geral, o qual perfaz R\$ 232.000,00. Também em relação ao mês de maio, foram solicitados esclarecimentos quanto ao montante de R\$ 415.000,00 lançado na conta de “empréstimos ao sócio”.

Av. Dr. Gastão Vidigal, 851 – sl. 04, Jardim Aclimação, Maringá-PR.

(44) 3225-9433 | contato@auxiliaconsultores.com.br | www.auxiliaconsultores.com.br



VI. CONCLUSÃO

Sendo o que tinha a relatar para o momento, a Administração Judicial permanece à inteira disposição deste d. Juízo, bem como de todos os interessados para prestar quaisquer outros esclarecimentos que porventura se fizerem necessários.

Maringá/PR, 5 de setembro de 2024.

AUXILIA CONSULTORES LTDA.

Henrique Cavalheiro Ricci | OAB/PR 35.939

Av. Dr. Gastão Vidigal, 851 – sl. 04, Jardim Aclimação, Maringá-PR.

(44) 3225-9433 | contato@auxiliaconsultores.com.br | www.auxiliaconsultores.com.br

