

RELATÓRIO MENSAL DE ATIVIDADES

Incidente n.º 0003232-24.2024.8.16.0045

Competência: agosto | 2024

Distribuído por dependência aos autos do processo Recuperação Judicial n.º **0012422-45.2023.8.16.0045**, em trâmite perante a 1ª Vara Cível de Arapongas, estado do Paraná, requerido em regime de litisconsórcio ativo por **(i)** Famp Administradora de Bens Ltda.; **(ii)** Famp Agroindustrial Ltda.; **(iii)** Fserv Prestadora de Serviços de Escritório Ltda.; e, **(iv)** Farimax - Indústria e Comércio de Farinhas Ltda.

 **AUXILIA**
CONSULTORES



Sumário

I. ESCOPO DO PRESENTE TRABALHO	3
II. ESTRUTURA DAS DEVEDORAS E QUADRO DE COLABORADORES	3
III. COMPOSIÇÃO DO PASSIVO SUJEITO.....	8
IV. INFORMAÇÕES OPERACIONAIS.....	9
V. INFORMAÇÕES CONTABÉIS-FINANCEIRAS	12
a) Farimax – Indústria e Comércio de Farinhas Ltda.....	12
b) Fserv Prestadora de Serviços de Escritório Ltda.	23
c) Famp Agroindustrial Ltda.....	32
d) Famp Administradora Ltda.	41
VI. CRONOGRAMA PROCESSUAL.....	51
VII. ENCERRAMENTO	52

Av. Dr. Gastão Vidigal, 851 – sl. 04, Jardim Aclimação, Maringá-PR.

(44) 3225-9433 | contato@auxiliaconsultores.com.br | www.auxiliaconsultores.com.br



I. ESCOPO DO PRESENTE TRABALHO

Trata-se o presente documento de Relatório Mensal de Atividades, elaborado por esta Administradora Judicial em atenção ao item b.3 da r. decisão de deferimento do processamento da recuperação judicial movida por (i) **Famp Administradora de Bens Ltda.**; (ii) **Famp Agroindustrial Ltda.**; (iii) **Fserv Prestadora de Serviços de Escritório Ltda.**; e, (iv) **Farimax - Indústria e Comércio de Farinhas Ltda.**, lançada à seq. 60.1, assim como nos termos do art. 22, II, “c” e “h”, da Lei 11.101/2005, no qual serão reproduzidas as informações contábeis e financeiras fornecidas exclusivamente pelas Devedoras, as quais, em nossa visão, são relevantes à toda a comunidade envolvida na presente recuperação.

II. ESTRUTURA DAS DEVEDORAS E QUADRO DE COLABORADORES

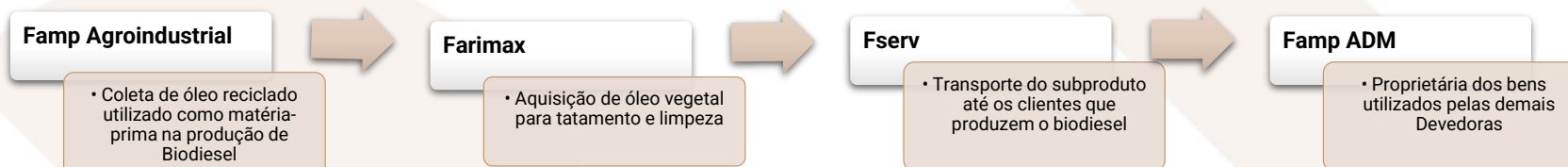
Busca-se, no presente tópico, individualizar a estrutura administrativa e societária das Devedoras, assim como a atividade desempenhada por cada uma delas, o que se faz a partir da análise dos documentos fornecidos pelo grupo à Administração Judicial, bem como com base nas visitas técnicas realizadas nos estabelecimentos das autoras.

No que toca à atividade exercida por cada uma das Devedoras, tem-se a seguinte subdivisão:

Av. Dr. Gastão Vidigal, 851 – sl. 04, Jardim Aclimação, Maringá-PR.

(44) 3225-9433 | contato@auxiliaconsultores.com.br | www.auxiliaconsultores.com.br





DEVEDORA	ENDEREÇO FORMAL	ENDEREÇO REAL	FILIAIS	SÓCIO ADMINISTRADOR
Famp Administradora de Bens Ltda.	Rua Pomba Asa Branca, n° 81, apto. 1001, Cj. Novo Centauro, Arapongas/PR	Rodovia PR 218, km 04, s/n, Zona Rural de Sabáudia/PR	-	Felipe Augusto Maciel de Paula
Famp Agroindustrial Ltda.	Rua Chororó do Pantanal, n° 601, Parque Industrial II, Arapongas/PR	Operação realizada na filial de Curitiba/PR: Avenida Juscelino Kubitschek de Oliveira, n° 6.465, Cidade Industrial	Curitiba/PR: Avenida Juscelino Kubitschek de Oliveira, n° 6.465, Cidade Industrial	
			Mauá/SP: Rua Antônio Luiz Ferreira, n° 350, Vila Carlina	
Fserv Prestadora de Serviços de Escritório Ltda.	Rodovia PR 218, km 04, s/n, Zona Rural de Sabáudia/PR	Regular: Rodovia PR 218, km 04, s/n, Zona Rural de Sabáudia/PR	-	

Av. Dr. Gastão Vidigal, 851 – sl. 04, Jardim Aclimação, Maringá-PR.

(44) 3225-9433 | contato@auxiliaconsultores.com.br | www.auxiliaconsultores.com.br



Farimax - Indústria e Comércio de Farinhas Ltda.	Rodovia PR 218, km 04, s/n, Zona Rural de Sabáudia/PR	Regular: Rodovia PR 218, km 04, s/n, Zona Rural de Sabáudia/PR	Balneário Camboriú/SC: Rua 1.301, n.º 471, Sala 1.303, Edifício Top Class Corporate – Centro.	
			Cuiabá/MT: Rua Dourados (Lote Jd. Ubata), s/n, Quadra n.º 19, Lote n.º 01, Fundos – Bairro Porto	

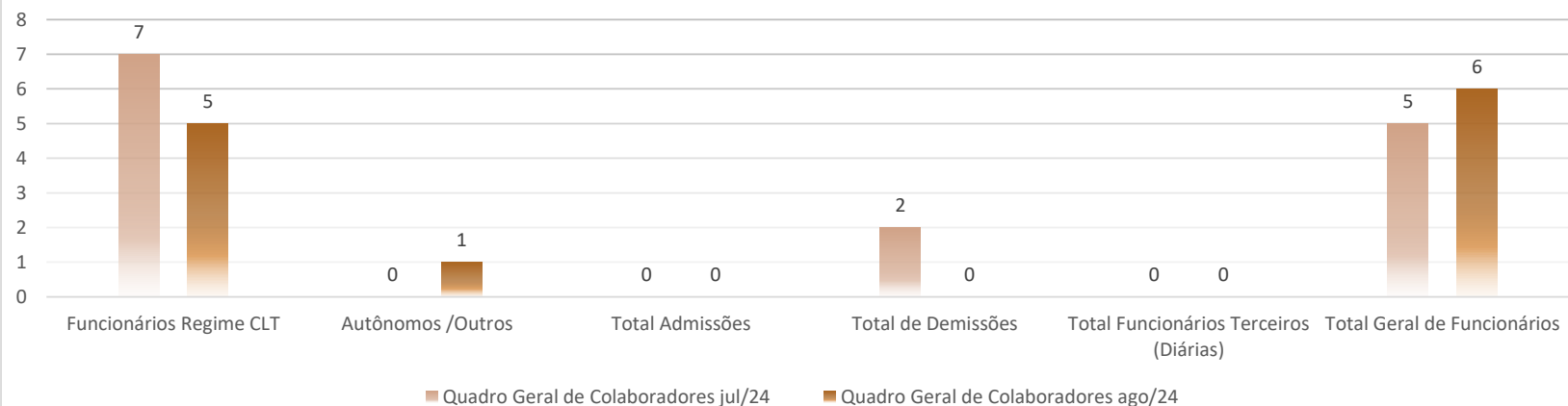
Apresenta-se, por fim, o quadro de colaboradores individualizado de cada uma das Devedoras no mês de agosto/2024. Referidas informações foram extraídas das folhas mensais fornecidas à Administração Judicial, sendo de relevo destacar que não foram identificados funcionários registrados junto à Famp Administradora.

Av. Dr. Gastão Vidigal, 851 – sl. 04, Jardim Aclimação, Maringá-PR.

(44) 3225-9433 | contato@auxiliaconsultores.com.br | www.auxiliaconsultores.com.br



FARIMAX – INDÚSTRIA E COMÉRCIO DE FARINHAS LTDA

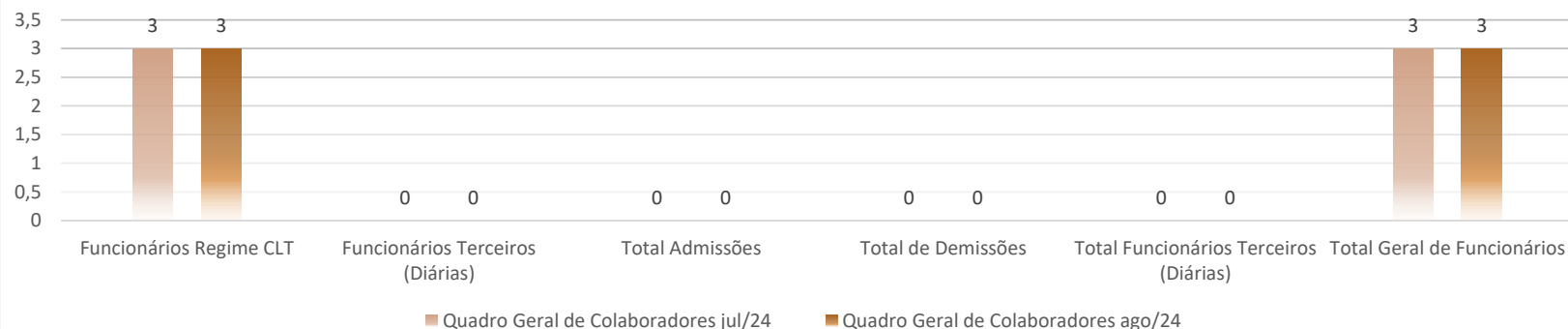


Av. Dr. Gastão Vidigal, 851 – sl. 04, Jardim Aclimação, Maringá-PR.

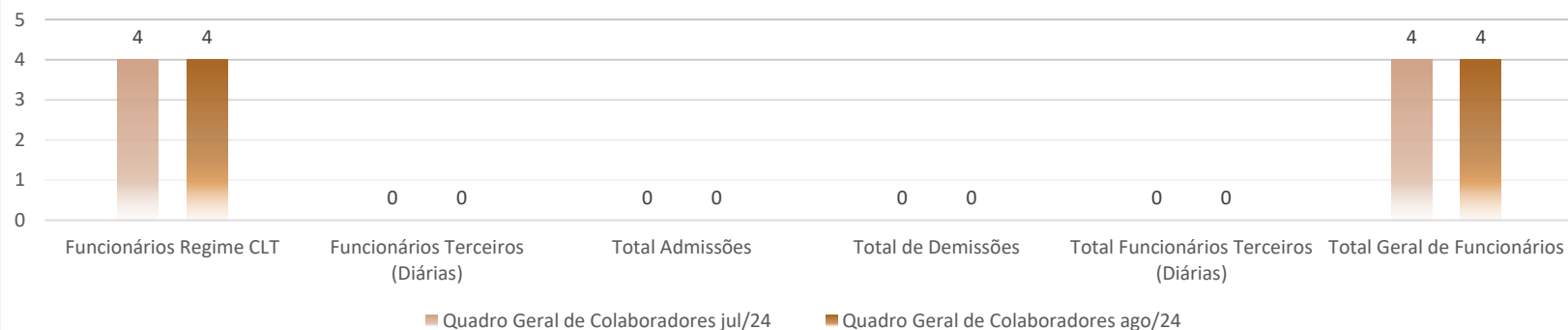
(44) 3225-9433 | contato@auxiliaconsultores.com.br | www.auxiliaconsultores.com.br



FAMP AGROINDUSTRIAL LTDA



FSERV PRESTAÇÃO DE SERVIÇOS DE ESCRITÓRIO LTDA



Av. Dr. Gastão Vidigal, 851 – sl. 04, Jardim Aclimação, Maringá-PR.

(44) 3225-9433 | contato@auxiliaconsultores.com.br | www.auxiliaconsultores.com.br



III. COMPOSIÇÃO DO PASSIVO SUJEITO

A situação do passivo ora apresentada é aquela decorrente da relação de credores que instruiu o pedido de recuperação judicial e foi veiculada no Edital previsto no art. 52º, §1º, da Lei 11.101/2005, desta feita, os valores e classificações abaixo reproduzidos foram atribuídos exclusivamente pelas Devedoras:

	Classe III - Quirografária	Classe IV – ME e EPP
Famp Administradora	R\$ 4.531.075,13	R\$ 6.877,09
Famp agroindustrial	R\$ 238.571,52	R\$ 348.335,09
Farimax	R\$ 26.959.747,15	R\$ 131.563,10
Fserv	R\$ 165.081,44	R\$ 91.457,46
Total: R\$ 32.472.707,98		

Av. Dr. Gastão Vidigal, 851 – sl. 04, Jardim Aclimação, Maringá-PR.

(44) 3225-9433 | contato@auxiliaconsultores.com.br | www.auxiliaconsultores.com.br



IV. INFORMAÇÕES OPERACIONAIS

Aos 23.09.2024, recepcionamos a documentação hábil à elaboração do presente RMA. A partir da sua análise, identificamos algumas inconsistências as quais foram objeto de questionamentos às Devedoras, cujas respostas foram fornecidas e analisadas abaixo.

Ao analisarmos os extratos bancários das devedoras, notamos a ausência do pagamento referente ao pró-labore do sócio administrador. Quando questionadas a respeito, foi esclarecido que, devido ao bloqueio da conta bancária do sócio, os pagamentos estavam sendo realizados em espécie. Dada a insegurança e falta de transparência informacional que esta medida pode oferecer, solicitamos (uma vez mais) a apresentação da razão da conta, o qual não foi apresentado ao tempo do protocolo deste relatório.

Ainda no âmbito da análise dos extratos, verificamos que a devedora Farimax apresentou o cancelamento de vendas no valor de R\$ 154.025,00. Ao indagar sobre a frequência desses cancelamentos, a devedora explicou que a prática era comum no passado devido à inexperiência técnica, mas que, atualmente, não vem acontecendo mais devido à reestruturação da empresa. Ademais, mencionou que o cliente tem o direito de devolver produtos que não atendam às especificações técnicas após análise em laboratório.

Av. Dr. Gastão Vidigal, 851 – sl. 04, Jardim Aclimação, Maringá-PR.

(44) 3225-9433 | contato@auxiliaconsultores.com.br | www.auxiliaconsultores.com.br



1791 FARIMAX INDUSTRIA E COMERCIO DE FARINHAS LTDA
CNPJ: 28.927.997/0001-49

20/09/2024 17:27 Pág:0001
Período: 01/08/2024 a 31/08/2024

DEMONSTRAÇÃO DO RESULTADO DO EXERCÍCIO
Valores expressos em Reais (R\$)

RECEITA OPERACIONAL BRUTA	1.488.032,60
Vendas de Produtos a Prazo	1.488.032,60
(-) DEDUÇÕES DA RECEITA BRUTA	(218.729,56)
VENDAS CANCELADAS	(154.025,00)
(-) De Vendas de Produtos Mercado Interno	(154.025,00)

A devedora foi indagada sobre as informações operacionais do mês de agosto e apresentou dados que a administração judicial considerou cruciais para avaliar se a empresa está conseguindo superar a crise. Segundo a devedora, no mês de agosto, o faturamento bruto alcançou R\$ 1.488.032,60, enquanto o volume total de vendas foi de 321.562 toneladas. A produção total foi de 390.943 toneladas, representando a utilização total da capacidade produtiva da empresa. Por último, ao ser questionada sobre possíveis desafios operacionais em agosto, a devedora destacou o aumento significativo do custo do Ácido Sulfúrico e a quebra de uma máquina.

Av. Dr. Gastão Vidigal, 851 – sl. 04, Jardim Aclimação, Maringá-PR.

(44) 3225-9433 | contato@auxiliaconsultores.com.br | www.auxiliaconsultores.com.br



Ademais, foram realizados questionamentos às Devedoras referentes a alguns lançamentos localizados nos extratos bancários, conforme abaixo ilustrado. Em resposta, as Devedoras apresentaram as competentes notas fiscais, cuja descrição do serviço tratava-se de sebo, graxa suína e transporte, condizente com a atividade desenvolvida pelas Devedoras.

30/08/2024	FARIMAX	GRAFENO	08148607-8	ROBERTO CARLOS CAPRINI	R\$ 112.262,00
28/08/2024	FARIMAX	GRAFENO	08148607-8	ROBERTO CARLOS CAPRINI	R\$ 77.522,50
27/08/2024	FARIMAX	GRAFENO	08148607-8	ROBERTO CARLOS CAPRINI	R\$ 104.451,00
23/08/2024	FARIMAX	GRAFENO	08148607-8	CJM CONQUISTA	R\$ 106.026,00
15/08/2024	FARIMAX	GRAFENO	08148607-8	LMG TRANSPORTES	R\$ 16.876,00
05/08/2024	FARIMAX	GRAFENO	08148607-8	RMC COUROS LTDA	R\$ 69.050,00
01/08/2024	FARIMAX	GRAFENO	08148607-8	RMC COUROS LTDA	R\$ 70.000,00

Quanto à LMG Transportes, rememora-se aquilo que foi informado no RMA anterior.

Por fim, no que diz respeito ao operacional das Devedoras, observamos que o faturamento bruto apurado foi de R\$ 1.488.032,60, com um volume total de vendas de 321.562 toneladas. A produção atingiu 390.943 toneladas do subproduto de biodiesel. Entre os principais desafios operacionais enfrentados, as Devedoras deram ênfase ao aumento expressivo no custo da matéria-prima Ácido Sulfúrico e a quebra de uma das máquinas.

Av. Dr. Gastão Vidigal, 851 – sl. 04, Jardim Aclimação, Maringá-PR.

(44) 3225-9433 | contato@auxiliaconsultores.com.br | www.auxiliaconsultores.com.br



V. INFORMAÇÕES CONTÁBEIS-FINANCEIRAS

Inicialmente, cumpre esclarecer que as informações ora relatadas foram fornecidas pelas Devedoras por meio da Escrituração Contábil, Contas e Demonstrativos Mensais, na forma do art. 52, IV, da LREF, respondendo estas por sua conformidade e genuinidade.

a) Farimax – Indústria e Comércio de Farinhas Ltda.

ATIVO: No que toca ao ativo da Devedora em análise, cujo saldo total no mês de **agosto de 2024** foi de R\$ 73,79 milhões, a evolução entre os meses de junho, julho e **agosto de 2024**, pode ser melhor identificada na tabela abaixo, subdividida entre o (i) ativo circulante e o (ii) ativo não circulante:

BALANÇO PATRIMONIAL (Valores expresso em milhares de reais)	jun/24			jul/24			ago/24		
	R\$	AV	AH	R\$	AV	AH	R\$	AV	AH
ATIVO	74.481,90	100,0%	2,0%	74.399,02	100,0%	-0,1%	73.799,83	100,0%	-0,8%
ATIVO CIRCULANTE	72.776,99	97,7%	1,6%	72.788,91	97,8%	0,0%	72.282,68	97,9%	-0,7%
Caixa e Equivalente de Caixa	58,23	0,1%	286,2%	77,11	0,1%	32,4%	107,56	0,1%	39,5%
Clientes (Duplicatas a Receber)	480,86	0,6%	-39,8%	538,61	0,7%	12,0%	165,75	0,2%	-69,2%
Títulos a Receber	24,24	0,0%	0,0%	24,24	0,0%	0,0%	24,24	0,0%	0,0%
Adiantamentos a Terceiros	956,93	1,3%	18,2%	790,27	1,1%	-17,4%	769,03	1,0%	-2,7%
Adiantamentos a Funcionários	-	0,0%	0,0%	-	0,0%	0,0%	-	0,0%	0,0%
Adiantamentos a Sócios	363,42	0,5%	0,0%	363,42	0,5%	0,0%	363,42	0,5%	0,0%
Tributos/Impostos a Recuperar	367,45	0,5%	69,0%	285,79	0,4%	-22,2%	325,93	0,4%	14,0%
Estoques	41.175,08	55,3%	2,7%	41.358,68	55,6%	0,4%	41.276,01	55,9%	-0,2%
Empréstimos a Pessoas Jurídicas	826,63	0,0%	0,0%	826,63	0,0%	0,0%	726,63	1,0%	-12,1%
Outros Créditos	28.524,16	0,0%	0,0%	28.524,16	0,0%	0,0%	28.524,12	38,7%	0,0%
ATIVO NÃO CIRCULANTE	1.310,36	1,8%	-4,5%	1.248,39	1,7%	-4,7%	1.156,91	1,6%	-7,3%
Investimentos	29,86	0,0%	0,0%	29,86	0,0%	0,0%	0,36	0,0%	-98,8%

Av. Dr. Gastão Vidigal, 851 – sl. 04, Jardim Aclimação, Maringá-PR.

(44) 3225-9433 | contato@auxiliaconsultores.com.br | www.auxiliaconsultores.com.br



Imobilizados operacional	3.170,54	4,3%	0,0%	3.170,54	4,3%	0,0%	3.170,54	4,3%	0,0%
Imobilizados em Andamentos	84,57	0,1%	0,0%	84,57	0,1%	0,0%	84,57	0,1%	0,0%
(-) Depreciação Acumulada	- 1.986,85	-2,7%	3,2%	- 2.048,35	-2,8%	3,1%	- 2.109,84	-2,9%	3,0%
Intangível	12,24	0,0%	0,0%	11,75	0,0%	0,0%	11,27	0,0%	-4,1%

Fonte: Balanços Patrimoniais e Balancetes de Verificação fornecidos pela Recuperanda

Av. Dr. Gastão Vidigal, 851 – sl. 04, Jardim Aclimação, Maringá-PR.

(44) 3225-9433 | contato@auxiliaconsultores.com.br | www.auxiliaconsultores.com.br



Documento assinado digitalmente, conforme MP nº 2.200-2/2001, Lei nº 11.419/2006, resolução do Projudi, do TJPR/OE
Validação deste em <https://projudi.tjpr.jus.br/projudi/> - Identificador: PJYBZ A8FJK PSWLM 4Q3AY

Graficamente, a evolução do (i) ativo circulante, cujo saldo total no mês de **agosto de 2024** foi de R\$ 72,28 milhões, poderá ser melhor visualizada no esquema abaixo, que engloba as principais contas que o compõem, quais sejam: a) *Caixa e equivalentes de caixa*, onde estão relacionadas as contas correntes bancárias da Devedora e as aplicações financeiras; b) *Clientes*; c) *títulos a receber*; d) *Adiantamentos a terceiros*; e) *adiantamentos a sócios*; f) *Impostos a recuperar*; e, g) *Estoques*:



Av. Dr. Gastão Vidigal, 851 – sl. 04, Jardim Aclimação, Maringá-PR.

(44) 3225-9433 | contato@auxiliaconsultores.com.br | www.auxiliaconsultores.com.br



Já o (ii) ativo não circulante, que no mês de **agosto de 2024** apresentou saldo total de R\$ 1,15 milhão, está composto pelo a) *imobilizado operacional*, representado por bens e direitos que a Devedora adquiriu para manter suas atividades; b) *Imobilizados em andamento*; c) *Investimentos*; e, d) *depreciação acumulada*:



Av. Dr. Gastão Vidigal, 851 – sl. 04, Jardim Aclimação, Maringá-PR.

(44) 3225-9433 | contato@auxiliaconsultores.com.br | www.auxiliaconsultores.com.br



PASSIVO: No que toca ao passivo da Devedora em análise, cujo saldo total no mês de **agosto de 2024** foi de R\$ 73,79 milhões, a evolução entre os meses de junho, julho e **agosto de 2024** pode ser melhor identificada na tabela abaixo, subdividida entre o (i) passivo circulante; (ii) passivo não circulante; e, (iii) patrimônio líquido:

BALANÇO PATRIMONIAL (Valores expresso em milhares de reais)	jun/24			jul/24			ago/24		
	R\$	AV	AH	R\$	AV	AH	R\$	AV	AH
PASSIVO	74.481,90	100,0%	2,0%	74.399,02	100,0%	-0,1%	73.799,83	100,0%	-0,8%
PASSIVO CIRCULANTE	81.803,55	109,8%	0,7%	81.817,81	110,0%	0,0%	81.213,84	110,0%	-0,7%
Instituições Financeiras	15.567,71	20,9%	0,0%	15.567,71	20,9%	0,0%	15.564,34	21,1%	0,0%
Fornecedores	8.696,05	11,7%	15,9%	8.664,09	11,6%	-0,4%	8.123,15	11,0%	-6,2%
Obrigações tributárias	17.252,93	23,2%	0,0%	17.373,53	23,4%	0,7%	17.375,99	23,5%	0,0%
Obrigações Trabalhistas e Previdenciária	390,00	0,5%	16,6%	275,37	0,4%	-29,4%	290,67	0,4%	5,6%
Outras Obrigações	39.896,86	53,6%	-1,8%	39.937,11	53,7%	0,1%	39.859,70	54,0%	-0,2%
PASSIVO NÃO CIRCULANTE	823,63	1,1%	22,5%	823,63	1,1%	0,0%	823,63	1,1%	0,0%
Empréstimos e Financiamentos	672,38	0,9%	0,0%	672,38	0,9%	0,0%	672,38	0,9%	0,0%
Obrigações tributárias	151,25	0,2%	0,0%	151,25	0,2%	0,0%	151,25	0,2%	0,0%
PATRIMÔNIO LÍQUIDO	- 8.539,82	-11,5%	-4,1%	- 8.604,15	-11,6%	0,8%	- 8.597,89	-11,7%	-0,1%
Capital Social	100,00	0,1%	0,0%	100,00	0,1%	0,0%	100,00	0,1%	0,0%
Lucros Acumulados	- 8.639,82	-11,6%	-4,1%	- 8.704,15	-11,7%	0,7%	- 8.697,89	-11,8%	-0,1%
PASSIVO COMPENSATÓRIO	394,55	0,5%	100,0%	361,73	0,5%	-8,3%	360,25	0,5%	-0,4%
Contrato de Comodato	394,55	0,5%	100,0%	361,73	0,5%	-8,3%	360,25	0,5%	-0,4%

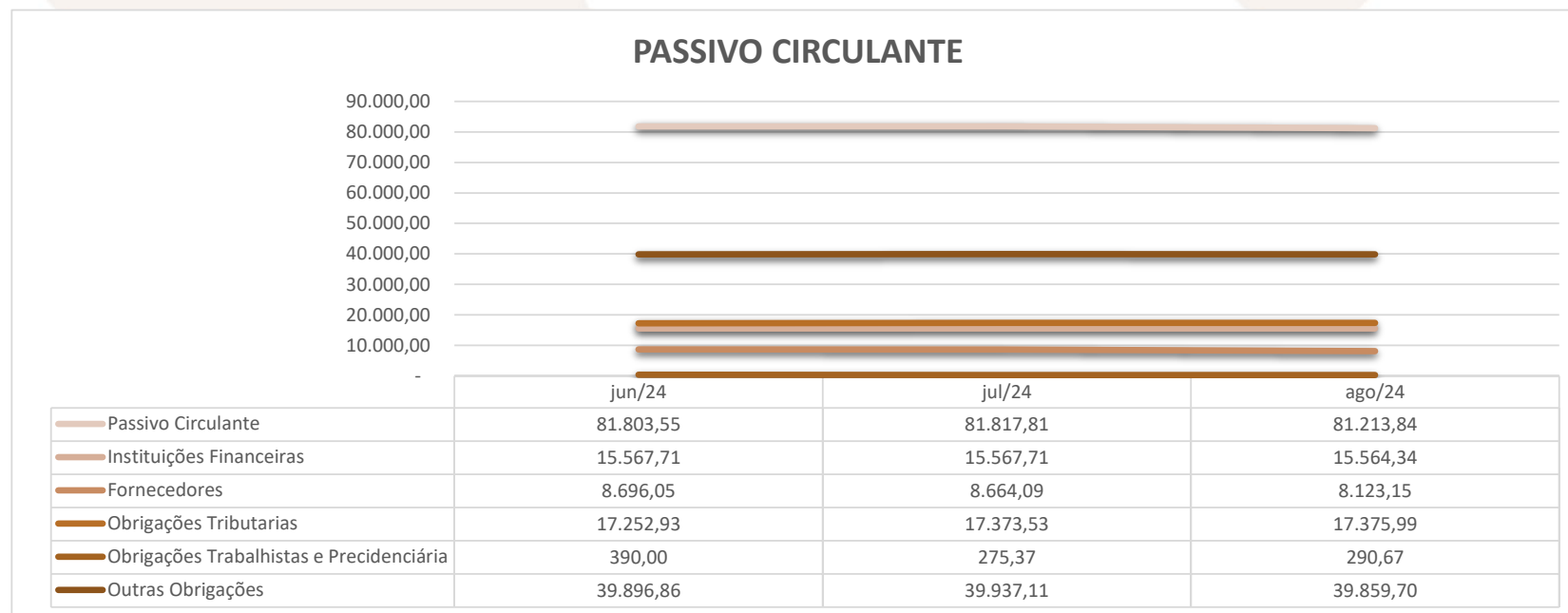
Fonte: Balanços Patrimoniais e Balancetes de Verificação fornecidos pela Recuperanda

Av. Dr. Gastão Vidigal, 851 – sl. 04, Jardim Aclimação, Maringá-PR.

(44) 3225-9433 | contato@auxiliaconsultores.com.br | www.auxiliaconsultores.com.br



Graficamente, a evolução do (i) passivo circulante, cujo saldo total no mês de **agosto de 2024** foi R\$ 81,21 milhões, poderá ser melhor visualizada no esquema abaixo, que engloba as principais contas que o compõem, quais sejam: a) *Instituições Financeiras*; b) *Fornecedores*; c) *Obrigações Tributárias*, representadas pelo débito tributário que a Devedora possui junto ao fisco Federal, Municipal e sindicatos; d) *Obrigações trabalhistas e previdenciárias* e; e) *Outras Obrigações*:




Av. Dr. Gastão Vidigal, 851 – sl. 04, Jardim Aclimação, Maringá-PR.

(44) 3225-9433 | contato@auxiliaconsultores.com.br | www.auxiliaconsultores.com.br



Ainda, o (ii) passivo não circulante, que no mês de **agosto de 2024** apresentou saldo total de R\$ 823,63 mil, é composto pelas contas: a) *empréstimos e financiamentos*; e, b) *obrigações fiscais*:

PASSIVO NÃO CIRCULANTE



	jun/24	jul/24	ago/24
Passivo Não Circulante	823,63	823,63	823,63
Empréstimos e Financiamentos	672,38	672,38	672,38
Obrigações Tributárias	151,25	151,25	151,25

Já o (iii) patrimônio líquido, que no mês de **agosto de 2024** apresentou saldo total de R\$ 8,59 milhões negativo, está composto pelas contas: a) *Capital social*, formada por recursos que os sócios cotistas integralizaram na empresa; e, b) *Lucro ou prejuízo acumulado*, representada pelos resultados que a Devedora vem apurando desde a sua constituição, descontados os lucros distribuídos. Veja-se o esquema ao lado:

PATRIMÔNIO LÍQUIDO



	jun/24	jul/24	ago/24
Patrimonio Liquido	(8.539,82)	(8.604,15)	(8.597,89)
Capital Social	100,00	100,00	100,00
Lucros Acumulados	(8.639,82)	(8.704,15)	(8.697,89)

Av. Dr. Gastão Vidigal, 851 – sl. 04, Jardim Aclimação, Maringá-PR.

(44) 3225-9433 | contato@auxiliaconsultores.com.br | www.auxiliaconsultores.com.br



DEMONSTRAÇÃO DE RESULTADO DO EXERCÍCIO “DRE”: Quanto a “DRE” da Devedora em análise, formado por (i) receita operacional bruta; (ii) custos totais; e, (iii) lucro ou prejuízo do período, sua evolução entre os meses de junho, julho e **agosto de 2024** pode ser melhor identificada na tabela abaixo:

DEMONSTRATIVO DE RESULTADO (Valores expresso em milhares de reais)	jun/24			jul/24			ago/24		
	R\$	AV	AH	R\$	AV	AH	R\$	AV	AH
Receita Operacional Bruta	2.235,90	100,0%	113,86%	3.685,10	100,0%	64,81%	1.488,03	100,0%	-59,62%
Deduções	-250,69	-11,2%	48,36%	-2.027,98	-55,0%	708,96%	-218,73	-14,7%	-89,21%
RECEITA LIQUIDA	1.985,21	88,8%	126,48%	1.657,12	45,0%	-16,53%	1.269,30	85,3%	-23,40%
Custos dos Produtos e Mercadorias Vendidas	-1.904,69	-85,2%	141,42%	-1.509,25	-41,0%	-20,76%	-1.074,90	-72,2%	-28,78%
RESULTADO BRUTO	80,52	3,6%	-8,08%	147,87	4,0%	83,63%	194,41	13,1%	31,47%
Despesas Operacionais	-207,01	-9,3%	28,40%	-212,19	-5,8%	2,50%	-188,15	-12,6%	-11,33%
Administrativas	-143,40	-6,4%	48,59%	-147,16	-4,0%	2,62%	-124,52	-8,4%	-15,39%
Depreciação e Amortização	-61,56	-2,8%	0,00%	-61,56	-1,7%	0,00%	-61,56	-4,1%	0,00%
Despesas Tributárias	0,00	0,0%	0,00%	0,00	0,0%	0,00%	0,00	0,0%	0,00%
Despesas Financeiras	-2,05	-0,1%	-35,04%	-3,47	-0,1%	69,34%	-2,07	-0,1%	-40,40%
RESULTADO ANTES IRPJ E CSLL	-126,48	-5,7%	71,83%	-64,32	-1,7%	-49,15%	6,26	0,4%	-109,73%
Provisão CSLL	0,00	0,0%	0,00%	0,00	0,0%	0,00%	0,00	0,0%	0,00%
Provisão IRPJ	0,00	0,0%	0,00%	0,00	0,0%	0,00%	0,00	0,0%	0,00%
RESULTADO DO EXERCÍCIO	-126,48	-5,7%	71,83%	-64,32	-1,7%	-49,15%	6,26	0,4%	-109,73%
EBITDA	-62,88	-2,8%	606,69%	0,71	0,0%	-101,13%	69,89	4,7%	9776,40%

Fonte: Balanços Patrimoniais e Balancetes de Verificação fornecidos pela Recuperanda

Av. Dr. Gastão Vidigal, 851 – sl. 04, Jardim Aclimação, Maringá-PR.

(44) 3225-9433 | contato@auxiliaconsultores.com.br | www.auxiliaconsultores.com.br



Para melhor exemplificar os saldos das contas que compõem o “DRE”, apresenta-se, abaixo, a evolução gráfica dos saldos nos meses de junho, julho e **agosto de 2024**:

(i) Receita operacional bruta: Referida conta representa todos os recursos provenientes do serviço prestado pela Devedora e, no mês de **agosto/24**, totalizou R\$ 1,48 milhão.

(ii) Custos totais: Trata-se da soma de todos os custos necessários para a geração da receita operacional bruta, nela são incluídos os materiais aplicados na prestação de serviços, impostos, despesas administrativas e tributárias, resultados financeiros e provisões para IRPJ e CSLL. No mês de **agosto/24** o custo total foi de R\$ 1,48 milhão.

(iii) Prejuízo do período: Trata-se do resultado apurado em cada exercício, o qual, no mês de **agosto/24**, apresentou lucro no valor R\$ 6,26 mil, o que significa que as receitas foram maiores que os custos totais.



Av. Dr. Gastão Vidigal, 851 – sl. 04, Jardim Aclimação, Maringá-PR.

(44) 3225-9433 | contato@auxiliaconsultores.com.br | www.auxiliaconsultores.com.br

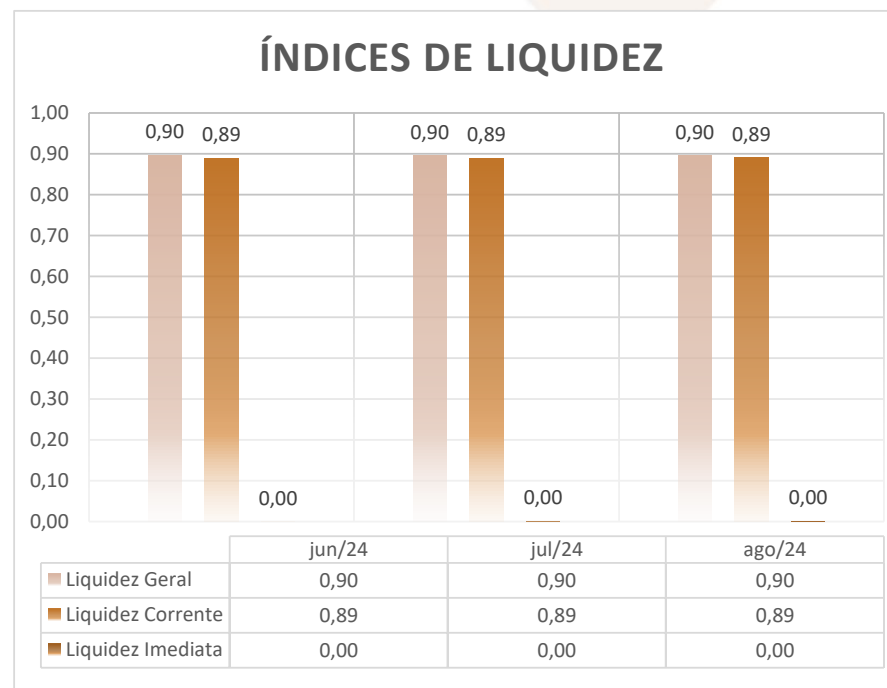


ÍNDICE DE LIQUIDEZ: No que se refere ao índice de liquidez da Devedora em análise, o qual corresponde a um indicador financeiro que revela o recurso disponível pela Devedora para quitar as obrigações com terceiros, nota-se que nos meses de junho, julho e **agosto de 2024** foram apresentados os índices abaixo, subdivididos em (i) liquidez geral; (ii) liquidez corrente; e, (iii) liquidez imediata, conforme gráfico abaixo:

(i) Liquidez geral: 0,90 - é um indicador financeiro que demonstra a capacidade de pagamento da Devedora a longo prazo, assim, quanto maior for o índice de liquidez geral, melhor será a situação financeira da empresa.

(ii) Liquidez corrente: 0,89 - é um indicador financeiro que mostra a capacidade de uma empresa de quitar todas suas dívidas a curto prazo, ou seja, é a relação entre os valores previstos de entrada em caixa e também de saída, nesse caso, em um curto horizonte de tempo.

(iii) Liquidez imediata: 0,00 - é um indicador utilizado para mensurar a capacidade de uma empresa de arcar com as



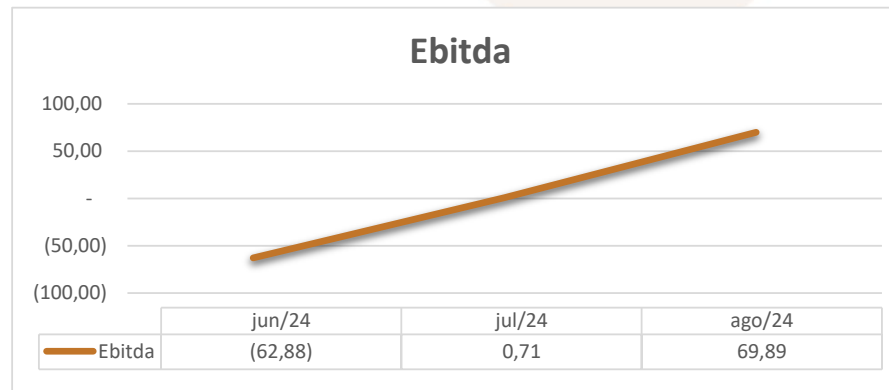
Av. Dr. Gastão Vidigal, 851 – sl. 04, Jardim Aclimação, Maringá-PR.

(44) 3225-9433 | contato@auxiliaconsultores.com.br | www.auxiliaconsultores.com.br



suas dívidas no momento imediato, ou seja, o capital disponível que pode ser utilizado imediatamente.

EBITDA: Este índice corresponde a quantidade de recursos que a empresa gera apenas em suas atividades principais, sem contar a rentabilidade de investimentos ou descontos de impostos, desta forma, quando a empresa apresenta EBITDA positivo, significa que a vida financeira da empresa está saudável, quando o EBITDA é negativo, significa que a empresa está passando por dificuldade financeira. No caso da Devedora em análise, em **agosto/24**, o EBITDA acumulado apresentado foi de R\$ 69,89 mil:



Em julho/2024 apresentava saldo de R\$ 0,71 mil negativo, em agosto/2024 passou para R\$ 69,89 mil, refletindo um crescimento de R\$ 69,18 mil em relação ao período anterior. Esse aumento se deu principalmente pela redução de 28,78% nos custos e 11,33% nas despesas operacionais.

Av. Dr. Gastão Vidigal, 851 – sl. 04, Jardim Aclimação, Maringá-PR.

(44) 3225-9433 | contato@auxiliaconsultores.com.br | www.auxiliaconsultores.com.br



b) Fserv Prestadora de Serviços de Escritório Ltda.

ATIVO: No que toca ao ativo da Devedora em análise, cujo saldo total no mês de **agosto de 2024** foi de R\$ 4,45 milhões, a evolução entre os meses de junho, julho e **agosto de 2024**, pode ser melhor identificada na tabela abaixo, subdividida entre o (i) ativo circulante e o (ii) ativo não circulante:

BALANÇO PATRIMONIAL (Valores expresso em milhares de reais)	jun/24			jul/24			ago/24		
	R\$	AV	AH	R\$	AV	AH	R\$	AV	AH
ATIVO	4.595,32	100,0%	-1,3%	4.516,93	100,0%	-1,7%	4.457,65	100,0%	-1,3%
ATIVO CIRCULANTE	3.772,81	82,1%	-0,4%	3.740,11	82,8%	-0,9%	3.724,12	83,5%	-0,4%
Caixa e Equivalente de Caixa	1.325,45	28,8%	0,1%	1.320,43	29,2%	-0,4%	1.318,03	29,6%	-0,2%
Clientes (Duplicatas a Receber)	223,36	4,9%	-1,6%	210,36	4,7%	-5,8%	203,87	4,6%	-3,1%
Adiantamentos a Terceiros	346,38	7,5%	-1,4%	346,15	7,7%	-0,1%	346,15	7,8%	0,0%
Adiantamentos a Funcionários	1,00	0,0%	0,0%	-	0,0%	0,0%	-	0,0%	0,0%
Adiantamentos a Sócios	1.622,62	35,3%	0,0%	1.622,62	35,9%	0,0%	1.622,62	36,4%	0,0%
Tributos/Impostos a Recuperar	9,98	0,2%	0,0%	9,98	0,2%	0,0%	9,98	0,2%	0,0%
Empréstimos a Pessoas Jurídicas	180,92	0,0%	0,0%	180,92	0,0%	0,0%	180,92	4,1%	0,0%
Outros Créditos	63,11	0,0%	0,0%	49,65	0,0%	0,0%	42,55	1,0%	-14,3%
ATIVO NÃO CIRCULANTE	822,51	17,9%	-5,3%	776,82	17,2%	-5,6%	733,53	16,5%	-5,6%
Imobilizados operacional	2.276,94	49,5%	0,0%	2.276,94	50,4%	0,0%	2.276,94	51,1%	0,0%
Imobilizados em Andamentos	11,26	0,2%	0,0%	11,26	0,2%	0,0%	11,26	0,3%	0,0%
(-) Depreciação Acumulada	- 1.465,69	-31,9%	3,2%	- 1.511,38	-33,5%	3,1%	- 1.554,67	-34,9%	2,9%

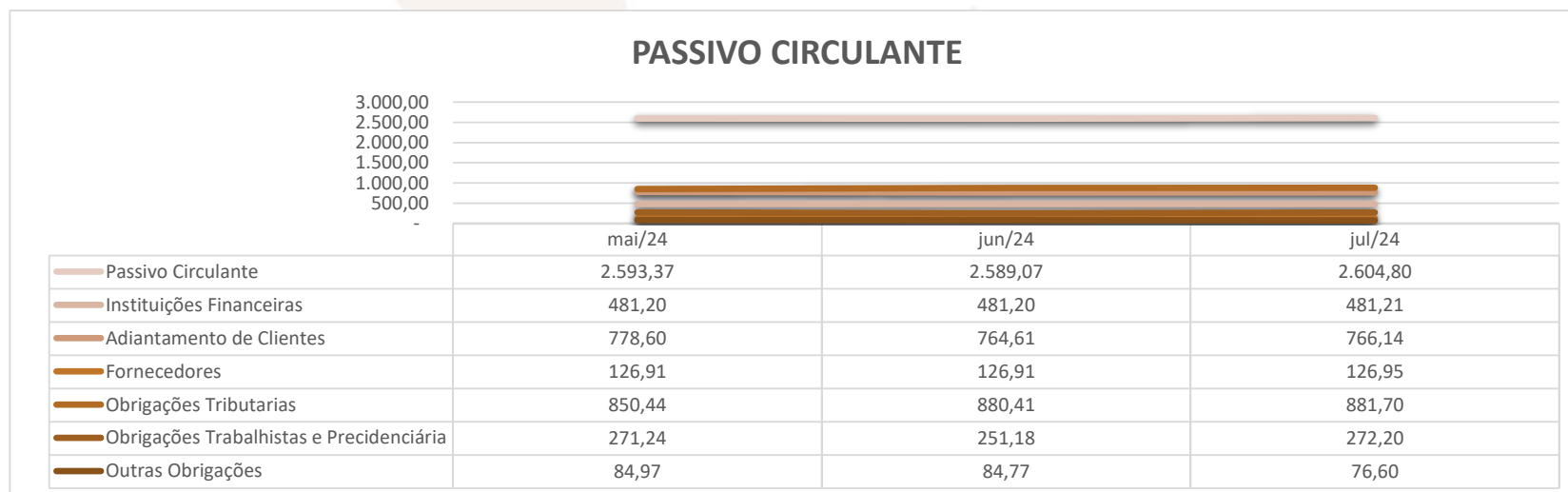
Fonte: Balanços Patrimoniais e Balancetes de Verificação fornecidos pela Recuperanda

Av. Dr. Gastão Vidigal, 851 – sl. 04, Jardim Aclimação, Maringá-PR.

(44) 3225-9433 | contato@auxiliaconsultores.com.br | www.auxiliaconsultores.com.br



Graficamente, a evolução do (i) ativo circulante, cujo saldo total no mês de **agosto de 2024** foi de R\$ 2,60 milhões, poderá ser melhor visualizada no esquema abaixo, que engloba as principais contas que o compõem, quais sejam: a) *Caixa e equivalentes de caixa*, onde estão relacionadas as contas correntes bancárias da Devedora e as aplicações financeiras; b) *Clientes*; c) *Adiantamentos a terceiros*; d) *Adiantamentos a funcionários*; e) *Adiantamentos a sócios*; f) *Tributos a recuperar*; e, g) *Empréstimos a pessoas jurídicas*.

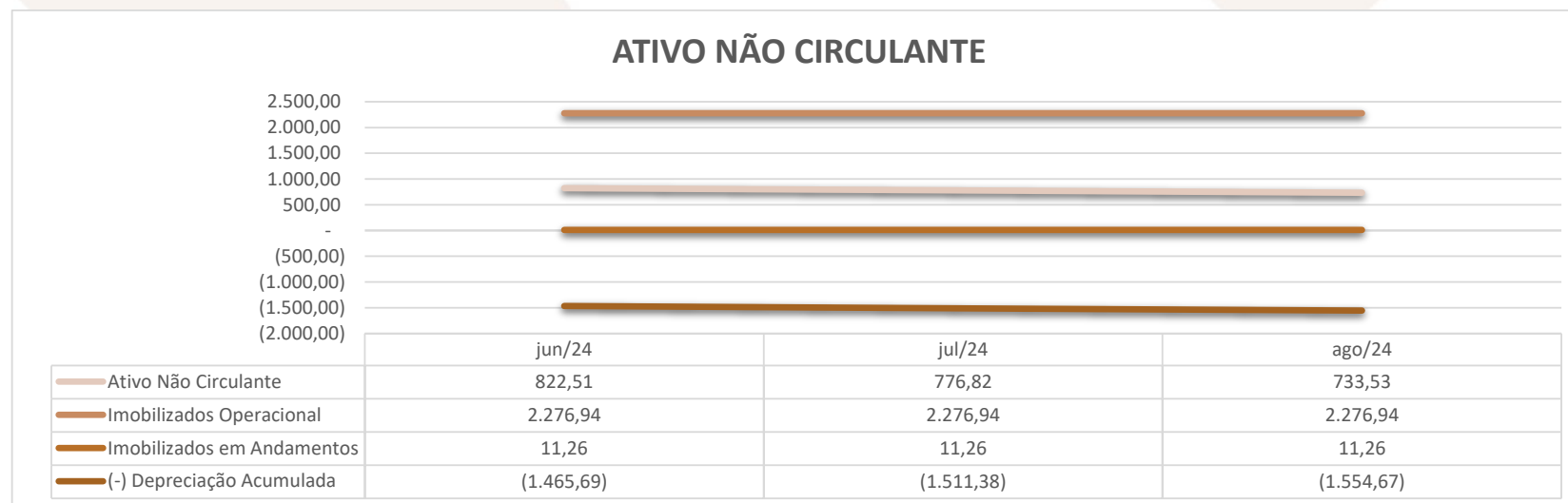


Av. Dr. Gastão Vidigal, 851 – sl. 04, Jardim Aclimação, Maringá-PR.

(44) 3225-9433 | contato@auxiliaconsultores.com.br | www.auxiliaconsultores.com.br



Já o (ii) ativo não circulante, que no mês de **agosto de 2024** apresentou saldo total de R\$ 733,53 mil, está composto pelo a) *imobilizado operacional*, representado por bens e direitos que a Devedora adquiriu para manter suas atividades; b) *Imobilizados em andamento*; e, c) Depreciação acumulada:



Av. Dr. Gastão Vidigal, 851 – sl. 04, Jardim Aclimação, Maringá-PR.

(44) 3225-9433 | contato@auxiliaconsultores.com.br | www.auxiliaconsultores.com.br



PASSIVO: No que toca ao passivo da Devedora em análise, cujo saldo total no mês de **agosto de 2024** foi de R\$ 4,45 milhões, a evolução entre os meses de junho, julho e **agosto de 2024** pode ser melhor identificada na tabela abaixo, subdividida entre o (i) passivo circulante; (ii) passivo não circulante; e, (iii) patrimônio líquido:

BALANÇO PATRIMONIAL (Valores expresso em milhares de reais)	jun/24			jul/24			ago/24		
	R\$	AV	AH	R\$	AV	AH	R\$	AV	AH
PASSIVO	4.655,75	100,0%	-1,4%	4.595,32	100,0%	-1,3%	4.457,66	100,0%	-3,0%
PASSIVO CIRCULANTE	2.593,37	55,7%	0,0%	2.589,07	56,3%	-0,2%	2.596,19	58,2%	0,3%
Instituições Financeiras	481,20	10,3%	0,0%	481,20	10,5%	0,0%	481,21	10,8%	0,0%
Adiantamento de Clientes	778,60	16,7%	-1,1%	764,61	16,6%	-1,8%	756,56	17,0%	-1,1%
Fornecedores	126,91	2,7%	-3,7%	126,91	2,8%	0,0%	127,41	2,9%	0,4%
Obrigações tributárias	850,44	18,3%	19,8%	880,41	19,2%	3,5%	912,14	20,5%	3,6%
Obrigações Trabalhistas e Previdenciária	271,24	5,8%	-31,8%	251,18	5,5%	-7,4%	242,28	5,4%	-3,5%
Outras Obrigações	84,97	1,8%	-1,5%	84,77	1,8%	-0,2%	76,60	1,7%	-9,6%
PASSIVO NÃO CIRCULANTE	302,67	6,5%	0,0%	302,67	6,6%	0,0%	302,67	6,8%	0,0%
Empréstimos e Financiamentos	302,67	6,5%	0,0%	302,67	6,6%	0,0%	302,67	6,8%	0,0%
Obrigações tributárias	-	0,0%	0,0%	-	0,0%	0,0%	-	0,0%	0,0%
PATRIMÔNIO LÍQUIDO	1.759,72	37,8%	-3,5%	1.703,59	37,1%	-3,2%	1.558,79	35,0%	-8,5%
Capital Social	10,00	0,2%	0,0%	10,00	0,2%	0,0%	10,00	0,2%	0,0%
Lucros Acumulados	1.749,72	37,6%	-3,5%	1.693,59	36,9%	-3,2%	1.548,79	34,7%	-8,5%

Fonte: Balanços Patrimoniais e Balancetes de Verificação fornecidos pela Recuperanda

Av. Dr. Gastão Vidigal, 851 – sl. 04, Jardim Aclimação, Maringá-PR.

(44) 3225-9433 | contato@auxiliaconsultores.com.br | www.auxiliaconsultores.com.br

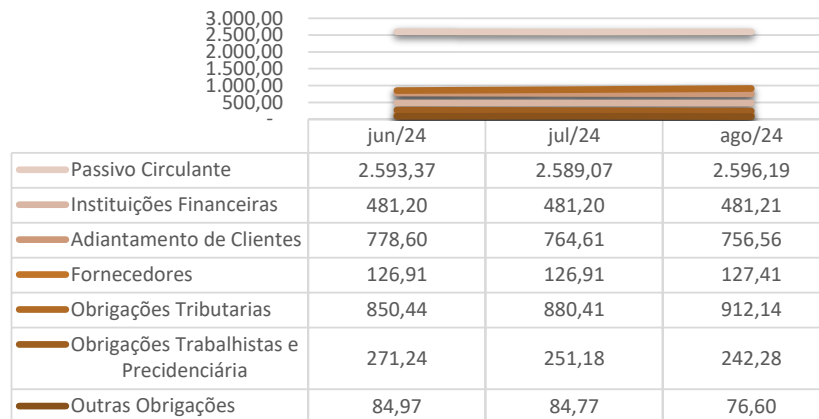


Graficamente, a evolução do (i) passivo circulante, cujo saldo total no mês de **agosto de 2024** foi R\$ 2,59 milhões, poderá ser melhor visualizada no esquema ao lado, o qual engloba as principais contas que o compõem, quais sejam:


a) *Instituições financeiras*; b) *Adiantamentos a clientes*; c) *fornecedores*; d) *Obrigações tributárias*; e, e) *Obrigações trabalhistas e previdenciárias*.

Já o (iii) patrimônio líquido, que no mês de **agosto de 2024** apresentou saldo total de R\$ 1,55 milhão, está composto pelas contas: a) *Capital social*, formada por recursos que os sócios cotistas integralizaram na empresa; e, b) *Lucro ou prejuízo acumulado*, representada pelos resultados que a Devedora vem apurando desde a sua constituição, descontados os lucros distribuídos. Veja-se o esquema ao lado:

PASSIVO CIRCULANTE



PATRIMÔNIO LÍQUIDO



Av. Dr. Gastão Vidigal, 851 – sl. 04, Jardim Aclimação, Maringá-PR.

(44) 3225-9433 | contato@auxiliaconsultores.com.br | www.auxiliaconsultores.com.br



DEMONSTRAÇÃO DE RESULTADO DO EXERCÍCIO “DRE”: Quanto a “DRE” da Devedora em análise, formado por (i) receita operacional bruta; (ii) custos totais; e, (iii) lucro ou prejuízo do período, sua evolução entre os meses de junho, julho e **agosto de 2024** pode ser melhor identificada na tabela abaixo:

DEMONSTRATIVO DE RESULTADO (Valores expresso em milhares de reais)	jun/24			jul/24			ago/24		
	R\$	AV	AH	R\$	AV	AH	R\$	AV	AH
Receita Operacional Bruta	33,72	100,0%	-42,77%	8,91	100,0%	-73,56%	21,37	100,0%	139,69%
Deduções	-2,99	-8,9%	-58,84%	-1,56	-17,5%	-47,89%	-1,27	-5,9%	-18,74%
RECEITA LIQUIDA	30,72	91,1%	-40,50%	7,35	82,5%	-76,06%	20,10	94,1%	173,28%
Custos dos Produtos e Mercadorias Vendidas	-18,43	-54,7%	-60,76%	-7,03	-78,9%	-61,86%	-16,82	-78,7%	139,20%
RESULTADO BRUTO	12,30	36,5%	162,69%	0,33	3,6%	-97,36%	3,28	15,4%	909,93%
Despesas Operacionais	-76,48	-226,8%	-3,66%	-94,45	-1059,6%	23,50%	-53,95	-252,5%	-42,88%
Administrativas	-30,13	-89,4%	-5,01%	-46,13	-517,5%	53,10%	-10,23	-47,9%	-77,83%
Depreciação e Amortização	-45,77	-135,8%	0,00%	-45,77	-513,5%	0,00%	-43,29	-202,6%	-5,42%
Despesas Tributárias	0,00	0,0%	0,00%	0,00	0,0%	0,00%	0,00	0,0%	0,00%
Despesas Financeiras	-0,57	-1,7%	-69,67%	-2,55	-28,6%	344,49%	-0,44	-2,0%	-82,89%
RESULTADO ANTES IRPJ E CSLL	-64,18	-190,4%	-14,08%	-94,12	-1055,9%	46,66%	-50,67	-237,1%	-46,17%
Provisão CSLL	0,00	0,0%	0,00%	0,00	0,0%	0,00%	0,00	0,0%	0,00%
Provisão IRPJ	0,00	0,0%	0,00%	0,00	0,0%	0,00%	0,00	0,0%	0,00%
RESULTADO DO EXERCÍCIO	-64,18	-190,4%	-14,08%	-94,12	-1055,9%	46,66%	-50,67	-237,1%	-46,17%
EBITDA	-17,84	-52,9%	-34,04%	-45,81	-513,9%	156,82%	-6,94	-32,5%	-84,84%

Fonte: Balanços Patrimoniais e Balancetes de Verificação fornecidos pela Recuperanda

Av. Dr. Gastão Vidigal, 851 – sl. 04, Jardim Aclimação, Maringá-PR.

(44) 3225-9433 | contato@auxiliaconsultores.com.br | www.auxiliaconsultores.com.br

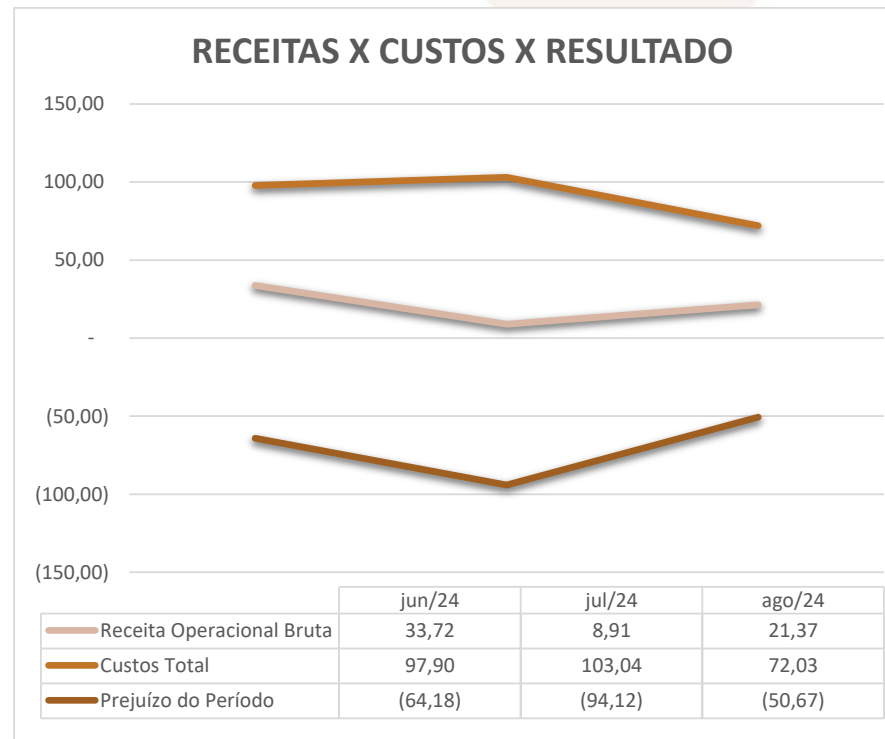


Para melhor exemplificar os saldos das contas que compõem o “DRE”, apresenta-se, abaixo, a evolução gráfica dos saldos nos meses de junho, julho e **agosto de 2024**:

(i) Receita operacional bruta: Referida conta representa todos os recursos provenientes do serviço prestado pela Devedora e, no mês de **agosto/24**, totalizou R\$ 21,37 mil.

(ii) Custos totais: Trata-se da soma de todos os custos necessários para a geração da receita operacional bruta, nela são incluídos os materiais aplicados na prestação de serviços, impostos, despesas administrativas e tributárias, resultados financeiros e provisões para IRPJ e CSLL. No mês de **agosto/24** o custo total foi de R\$ 72,03 mil.

(iii) Prejuízo do período: Trata-se do resultado apurado em cada exercício, o qual, no mês de **agosto/24**, representou prejuízo no valor R\$ 50,67 mil, o que significa que as receitas foram menores que os custos totais.



Av. Dr. Gastão Vidigal, 851 – sl. 04, Jardim Aclimação, Maringá-PR.

(44) 3225-9433 | contato@auxiliaconsultores.com.br | www.auxiliaconsultores.com.br

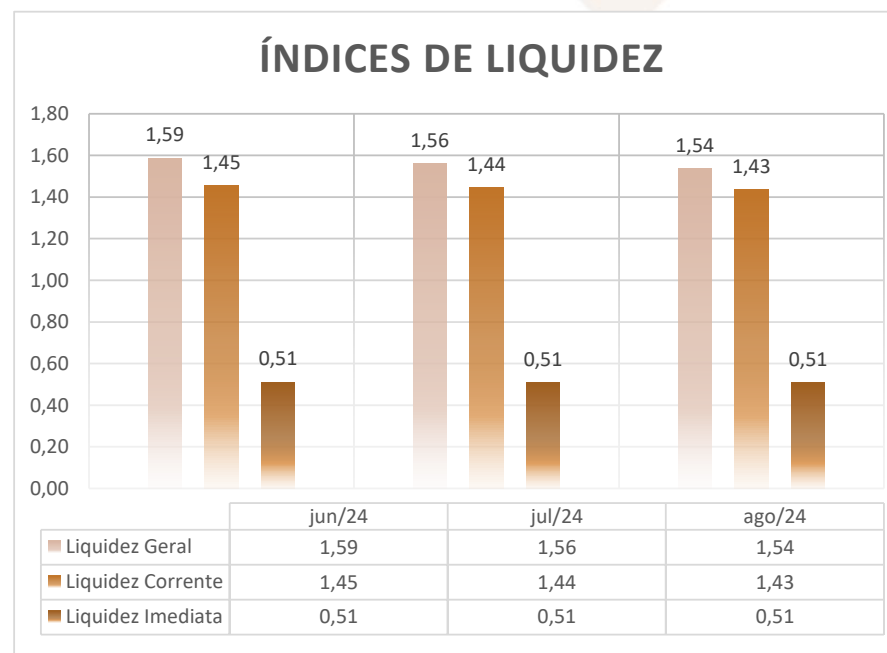


ÍNDICE DE LIQUIDEZ: No que se refere ao índice de liquidez da Devedora em análise, o qual corresponde a um indicador financeiro que revela o recurso disponível pela Devedora para quitar as obrigações com terceiros, nota-se que nos meses de junho, julho e **agosto de 2024** foram apresentados os índices abaixo, subdivididos em (i) liquidez geral; (ii) liquidez corrente; e, (iii) liquidez imediata, conforme gráfico abaixo:

(i) Liquidez geral: 1,54 - é um indicador financeiro que demonstra a capacidade de pagamento da Devedora a longo prazo, assim, quanto maior for o índice de liquidez geral, melhor será a situação financeira da empresa.

(ii) Liquidez corrente: 1,43 - é um indicador financeiro que mostra a capacidade de uma empresa de quitar todas suas dívidas a curto prazo, ou seja, é a relação entre os valores previstos de entrada em caixa e também de saída, nesse caso, em um curto horizonte de tempo.

(iii) Liquidez imediata: 0,51 - é um indicador utilizado para mensurar a capacidade de uma empresa de arcar com as suas dívidas no momento imediato, ou seja, o capital disponível que pode ser utilizado imediatamente.

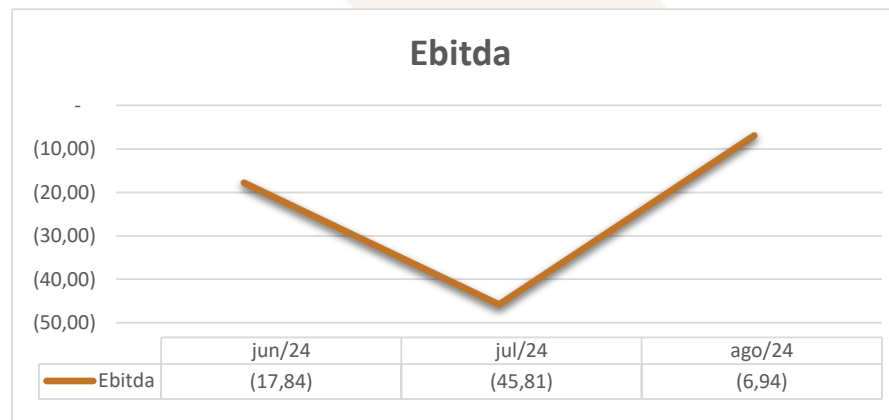


Av. Dr. Gastão Vidigal, 851 – sl. 04, Jardim Aclimação, Maringá-PR.

(44) 3225-9433 | contato@auxiliaconsultores.com.br | www.auxiliaconsultores.com.br



EBITDA: Este índice corresponde a quantidade de recursos que a empresa gera apenas em suas atividades principais, sem contar a rentabilidade de investimentos ou descontos de impostos, desta forma, quando a empresa apresenta EBITDA positivo, significa que a vida financeira da empresa está saudável, quando o EBITDA é negativo, significa que a empresa está passando por dificuldade financeira. No caso da Devedora em análise, em **agosto/24**, o EBITDA acumulado apresentado foi de R\$ 6,94 mil negativo:



Em julho/2024 apresentava saldo de R\$ 45,81 mil negativo, em agosto/2024 passou para R\$ 6,94 mil negativo, refletindo uma redução de R\$ 38,87 mil negativo em relação ao período anterior. Essa redução se deu principalmente pelo aumento de 139,69% nas receitas e redução de 42,88% nas despesas operacionais.

Av. Dr. Gastão Vidigal, 851 – sl. 04, Jardim Aclimação, Maringá-PR.

(44) 3225-9433 | contato@auxiliaconsultores.com.br | www.auxiliaconsultores.com.br



c) Famp Agroindustrial Ltda.

ATIVO: No que toca ao ativo da Devedora em análise, cujo saldo total no mês de **agosto de 2024** foi de R\$ 14,83 milhões, a evolução entre os meses de junho, julho e **agosto de 2024**, pode ser melhor identificada na tabela abaixo, subdividida entre o (i) ativo circulante e o (ii) ativo não circulante:

BALANÇO PATRIMONIAL (Valores expresso em milhares de reais)	jun/24			jul/24			ago/24		
	R\$	AV	AH	R\$	AV	AH	R\$	AV	AH
ATIVO	14.744,36	100,0%	0,0%	14.742,75	100,0%	0,0%	14.837,12	100,0%	0,6%
ATIVO CIRCULANTE	13.705,34	93,0%	0,0%	13.704,08	93,0%	0,0%	13.702,97	92,4%	0,0%
Caixa e Equivalente de Caixa	229,54	1,6%	-1,1%	228,28	1,5%	-0,5%	226,59	1,5%	-0,7%
Clientes (Duplicatas a Receber)	3.123,99	21,2%	0,0%	3.123,99	21,2%	0,0%	3.123,99	21,1%	0,0%
Adiantamentos a Terceiros	5.265,72	35,7%	-0,2%	5.265,72	35,7%	0,0%	5.154,96	34,7%	-2,1%
Adiantamentos a Sócios	415,46	2,8%	0,0%	415,46	2,8%	0,0%	415,46	2,8%	0,0%
Tributos/Impostos a Recuperar	942,48	6,4%	0,0%	942,48	6,4%	0,0%	942,48	6,4%	0,0%
Estoques	3.396,47	23,0%	0,0%	3.396,47	23,0%	0,0%	3.396,47	22,9%	0,0%
Outros Créditos	331,68	0,0%	0,0%	331,68	0,0%	0,0%	443,02	3,0%	33,6%
ATIVO NÃO CIRCULANTE	1.039,02	7,0%	0,0%	1.038,67	7,0%	0,0%	1.134,15	7,6%	9,2%
Imobilizados operacional	44,71	0,3%	0,0%	44,71	0,3%	0,0%	144,71	1,0%	223,7%
Imobilizados em Andamentos	1.003,05	6,8%	0,0%	1.003,05	6,8%	0,0%	1.003,05	6,8%	0,0%
(-) Depreciação Acumulada	- 8,74	-0,1%	0,0%	- 9,09	-0,1%	0,0%	- 13,61	-0,1%	49,7%

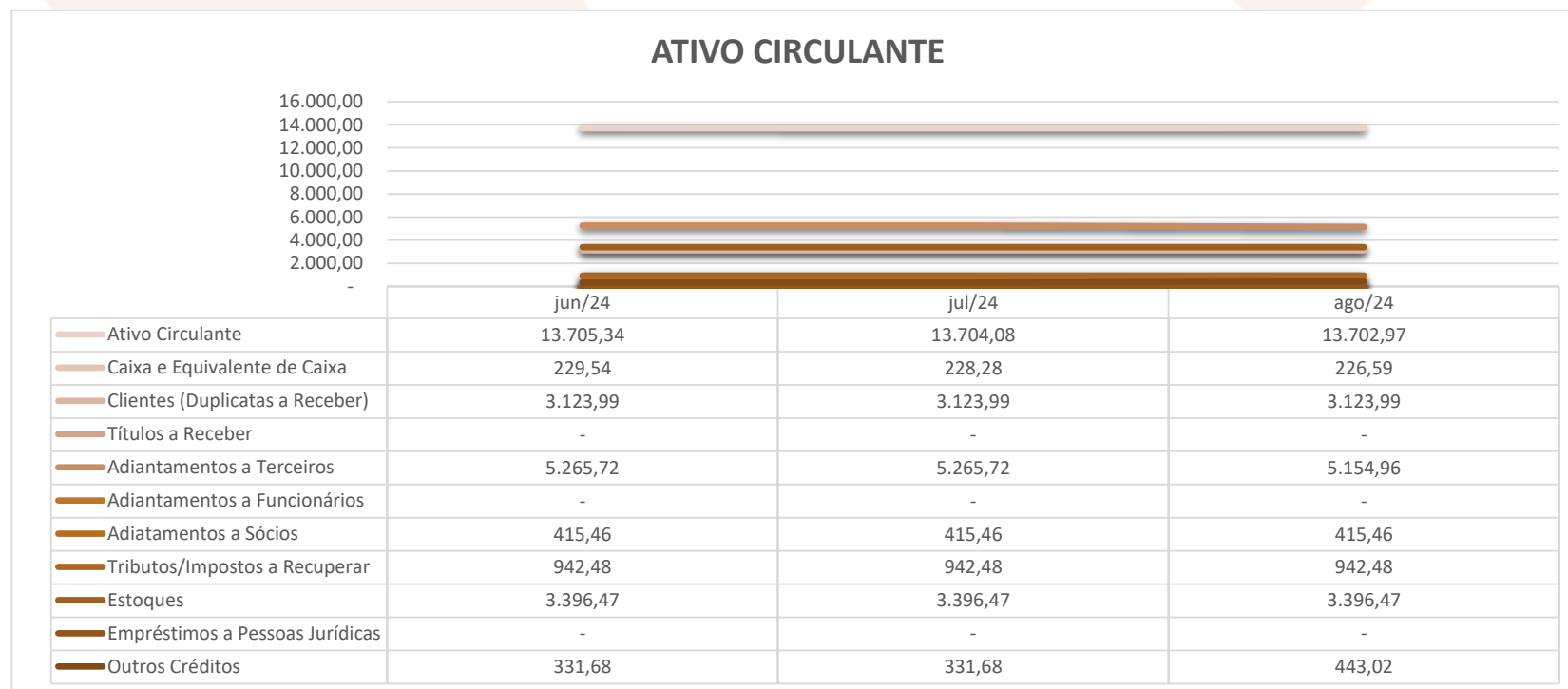
Fonte: Balanços Patrimoniais e Balancetes de Verificação fornecidos pela Recuperanda

Av. Dr. Gastão Vidigal, 851 – sl. 04, Jardim Aclimação, Maringá-PR.

(44) 3225-9433 | contato@auxiliaconsultores.com.br | www.auxiliaconsultores.com.br



Graficamente, a evolução do (i) ativo circulante, cujo saldo total no mês de **agosto de 2024** foi de R\$ 13,70 milhões, poderá ser melhor visualizada no esquema ao lado, o qual engloba as principais contas que o compõem, quais sejam: a) *Caixa e equivalentes de caixa*, onde estão relacionadas as contas correntes bancárias da Devedora e as aplicações financeiras; b) *Clientes*; c) *adiantamentos a terceiros*; d) *Adiantamentos a funcionários*; e) *adiantamentos a sócios*; f) *Tributos a recuperar*; e, g) *Empréstimos a pessoas jurídicas*.



Av. Dr. Gastão Vidigal, 851 – sl. 04, Jardim Aclimação, Maringá-PR.

(44) 3225-9433 | contato@auxiliaconsultores.com.br | www.auxiliaconsultores.com.br



Já o (ii) ativo não circulante, que no mês de **agosto de 2024** apresentou saldo total de R\$ 1,13 milhão, está composto pelo a) *imobilizado operacional*, representado por bens e direitos que a Devedora adquiriu para manter suas atividades; e, b) *Imobilizados em andamento*:



Av. Dr. Gastão Vidigal, 851 – sl. 04, Jardim Aclimação, Maringá-PR.

(44) 3225-9433 | contato@auxiliaconsultores.com.br | www.auxiliaconsultores.com.br



PASSIVO: No que toca ao passivo da Devedora em análise, cujo saldo total no mês de **agosto de 2024** foi de R\$ 14,83 milhões, a evolução entre os meses de junho, julho e **agosto de 2024** pode ser melhor identificada na tabela abaixo, subdividida entre o (i) passivo circulante; (ii) passivo não circulante; e, (iii) patrimônio líquido:

BALANÇO PATRIMONIAL (Valores expresso em milhares de reais)	jun/24			jul/24			ago/24		
	R\$	AV	AH	R\$	AV	AH	R\$	AV	AH
PASSIVO	14.752,28	100,0%	0,0%	14.751,00	100,0%	0,0%	14.837,12	100,0%	0,6%
PASSIVO CIRCULANTE	18.789,65	127,4%	0,1%	18.833,82	127,7%	0,2%	18.955,04	127,8%	0,6%
Instituições Financeiras	516,27	3,5%	0,0%	516,27	3,5%	0,0%	516,27	3,5%	0,0%
Fornecedores	17.530,19	118,8%	0,0%	17.530,19	118,8%	0,0%	17.530,19	118,2%	0,0%
Obrigações tributárias	262,15	1,8%	0,0%	262,30	1,8%	0,1%	340,81	2,3%	29,9%
Obrigações Trabalhistas e Previdenciária	132,87	0,9%	9,3%	165,65	1,1%	24,7%	89,00	0,6%	-46,3%
Outras Obrigações	348,16	2,4%	2,4%	359,41	2,4%	3,2%	478,77	3,2%	33,2%
PATRIMÔNIO LÍQUIDO	- 4.037,37	-27,4%	0,5%	- 4.082,82	-27,7%	1,1%	- 4.117,92	-27,8%	0,9%
Capital Social	20,00	0,1%	0,0%	20,00	0,1%	0,0%	20,00	0,1%	0,0%
Lucros Acumulados	- 4.057,37	-27,5%	0,5%	- 4.102,82	-27,8%	1,1%	- 4.137,92	-27,9%	0,9%

Fonte: Balanços Patrimoniais e Balancetes de Verificação fornecidos pela Recuperanda

Av. Dr. Gastão Vidigal, 851 – sl. 04, Jardim Aclimação, Maringá-PR.


(44) 3225-9433 | contato@auxiliaconsultores.com.br | www.auxiliaconsultores.com.br



Graficamente, a evolução do (i) passivo circulante, cujo saldo total no mês de **agosto de 2024** foi R\$ 18,95 milhões, poderá ser melhor visualizada no esquema ao lado, o qual engloba as principais contas que o compõem, quais sejam:

a) *Instituições financeiras*; b) *Fornecedores*; c) *Obrigações fiscais*, representadas pelo débito tributário que a Devedora possui junto ao fisco Federal, Municipal e sindicatos; e, d) *Obrigações trabalhistas e previdenciárias*.

PASSIVO CIRCULANTE



	jun/24	jul/24	ago/24
Passivo Circulante	18.789,65	18.833,82	18.955,04
Instituições Financeiras	516,27	516,27	516,27
Adiantamento de Clientes	-	-	-
Fornecedores	17.530,19	17.530,19	17.530,19
Obrigações Tributárias	262,15	262,30	340,81
Obrigações Trabalhistas e Previdenciária	132,87	165,65	89,00
Outras Obrigações	348,16	359,41	478,77

Já o (iii) patrimônio líquido, que no mês de **agosto de 2024** apresentou saldo total de R\$ 4,11 milhões negativo, está composto pelas contas: a) *Capital social*, formada por recursos que os sócios cotistas integralizaram na empresa; e, b) *Lucro ou prejuízo acumulado*, representada pelos resultados que a Devedora vem apurando desde a sua constituição, descontados os lucros distribuídos. Veja-se o esquema ao lado:

PATRIMÔNIO LÍQUIDO



	jun/24	jul/24	ago/24
Patrimonio Liquido	(4.037,37)	(4.082,82)	(4.117,92)
Capital Social	20,00	20,00	20,00
Lucros Acumulados	(4.057,37)	(4.102,82)	(4.137,92)

Av. Dr. Gastão Vidigal, 851 – sl. 04, Jardim Aclimação, Maringá-PR.

(44) 3225-9433 | contato@auxiliaconsultores.com.br | www.auxiliaconsultores.com.br



DEMONSTRAÇÃO DE RESULTADO DO EXERCÍCIO “DRE”: Quanto a “DRE” da Devedora em análise, formado por (i) receita operacional bruta; (ii) custos totais; e, (iii) lucro ou prejuízo do período, sua evolução entre os meses de junho, julho e **agosto de 2024** pode ser melhor identificada na tabela abaixo:

DEMONSTRATIVO DE RESULTADO (Valores expresso em milhares de reais)	jun/24			jul/24			ago/24		
	R\$	AV	AH	R\$	AV	AH	R\$	AV	AH
Receita Operacional Bruta	0,00	0,0%	0,00%	0,00	0,0%	0,00%	0,00	0,0%	0,00%
Deduções	0,00	0,0%	0,00%	0,00	0,0%	0,00%	0,00	0,0%	0,00%
RECEITA LIQUIDA	0,00	0,0%	0,00%	0,00	0,0%	0,00%	0,00	0,0%	0,00%
Custos dos Produtos e Mercadorias Vendidas	0,00	0,0%	100,00%	0,00	0,0%	100,00%	0,00	0,0%	100,00%
RESULTADO BRUTO	0,00	0,0%	100,00%	0,00	0,0%	100,00%	0,00	0,0%	100,00%
Despesas Operacionais	-8,58	100,0%	-72,56%	-5,93	100,0%	-30,88%	-20,15	100,0%	239,84%
Administrativas	-8,23	95,9%	-73,40%	-5,58	94,0%	-32,22%	-15,63	77,6%	180,39%
Depreciação e Amortização	-0,36	0,0%	0,00%	-0,36	0,0%	0,00%	-4,52	0,0%	0,00%
Despesas Tributárias	0,00	0,0%	0,00%	0,00	0,0%	0,00%	0,00	0,0%	0,00%
Despesas Financeiras	0,00	0,0%	0,00%	0,00	0,0%	0,00%	0,00	0,0%	0,00%
RESULTADO ANTES IRPJ E CSLL	-8,58	100,0%	-72,56%	-5,93	100,0%	-30,88%	-20,15	100,0%	239,84%
Provisão CSLL	0,00	0,0%	0,00%	0,00	0,0%	0,00%	0,00	0,0%	0,00%
Provisão IRPJ	0,00	0,0%	0,00%	0,00	0,0%	0,00%	0,00	0,0%	0,00%
RESULTADO DO EXERCÍCIO	-8,58	100,0%	-72,56%	-5,93	100,0%	-30,88%	-20,15	100,0%	239,84%
EBITDA	-8,23	95,9%	-73,40%	-5,58	94,0%	-32,22%	-15,63	77,6%	180,39%

Fonte: Balanços Patrimoniais e Balancetes de Verificação fornecidos pela Recuperanda

Av. Dr. Gastão Vidigal, 851 – sl. 04, Jardim Aclimação, Maringá-PR.

(44) 3225-9433 | contato@auxiliaconsultores.com.br | www.auxiliaconsultores.com.br

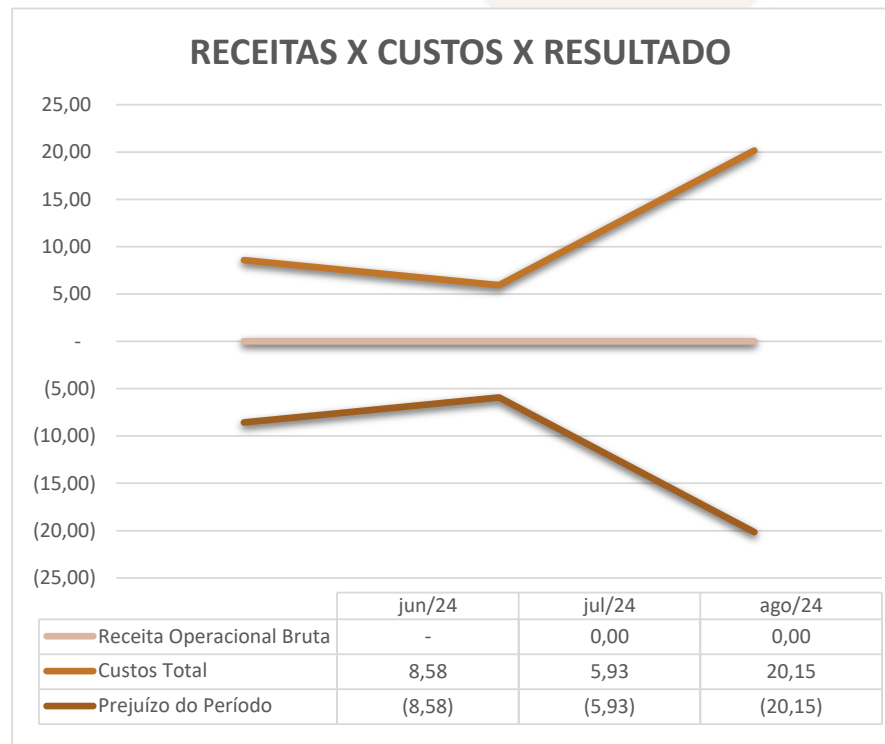


Para melhor exemplificar os saldos das contas que compõem o “DRE”, apresenta-se, abaixo, a evolução gráfica dos saldos nos meses de junho, julho e **agosto de 2024**:

(i) Receita operacional bruta: Referida conta representa todos os recursos provenientes do serviço prestado pela Devedora e, no mês de **agosto/24**, totalizou R\$ 0,00.

(ii) Custos totais: Trata-se da soma de todos os custos necessários para a geração da receita operacional bruta, nela são incluídos os materiais aplicados na prestação de serviços, impostos, despesas administrativas e tributárias, resultados financeiros e provisões para IRPJ e CSLL. No mês de **agosto/24** o custo total foi de R\$ 20,15 mil.

(iii) Prejuízo do período: Trata-se do resultado apurado em cada exercício, o qual, no mês de **agosto/24** representou prejuízo no valor R\$ 20,15 mil, o que significa que as receitas foram menores que os custos totais, acarretando prejuízo.



Av. Dr. Gastão Vidigal, 851 – sl. 04, Jardim Aclimação, Maringá-PR.

(44) 3225-9433 | contato@auxiliaconsultores.com.br | www.auxiliaconsultores.com.br

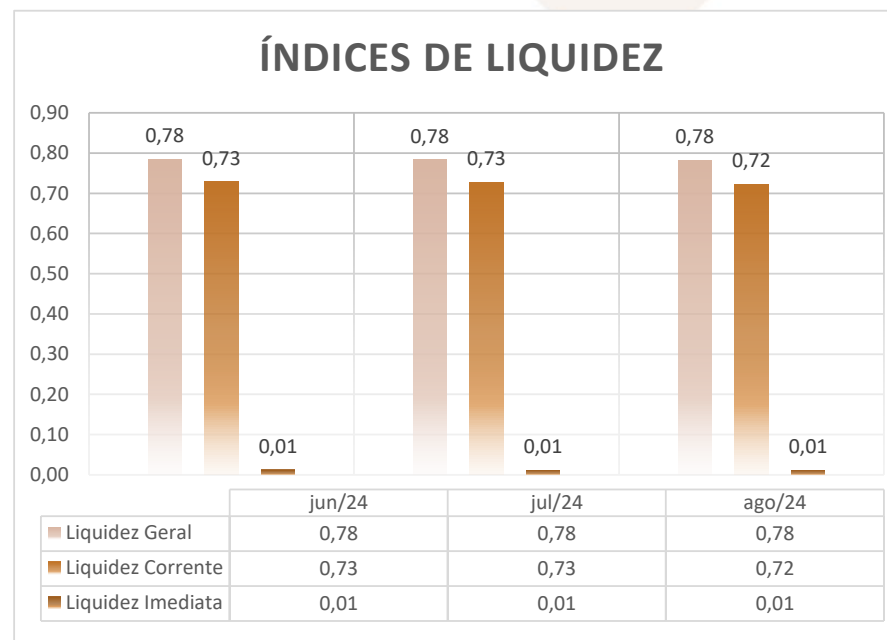


ÍNDICE DE LIQUIDEZ: No que se refere ao índice de liquidez da Devedora em análise, o qual corresponde a um indicador financeiro que revela o recurso disponível pela Devedora para quitar as obrigações com terceiros, nota-se que nos meses de junho, julho e **agosto de 2024** foram apresentados os índices abaixo, subdivididos em (i) liquidez geral; (ii) liquidez corrente; e, (iii) liquidez imediata, conforme gráfico abaixo:

(i) Liquidez geral: 0,78 - é um indicador financeiro que demonstra a capacidade de pagamento da Devedora a longo prazo, assim, quanto maior for o índice de liquidez geral, melhor será a situação financeira da empresa.

(ii) Liquidez corrente: 0,72 - é um indicador financeiro que mostra a capacidade de uma empresa de quitar todas suas dívidas a curto prazo, ou seja, é a relação entre os valores previstos de entrada em caixa e também de saída, nesse caso, em um curto horizonte de tempo.

(iii) Liquidez imediata: 0,01 - é um indicador utilizado para mensurar a capacidade de uma empresa de arcar com as suas dívidas no momento imediato, ou seja, o capital disponível que pode ser utilizado imediatamente.

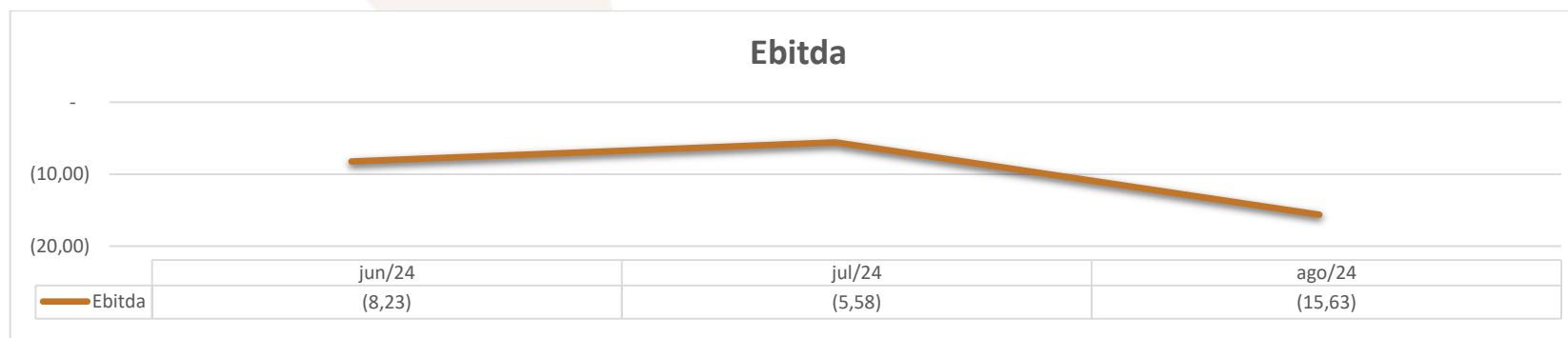


Av. Dr. Gastão Vidigal, 851 – sl. 04, Jardim Aclimação, Maringá-PR.

(44) 3225-9433 | contato@auxiliaconsultores.com.br | www.auxiliaconsultores.com.br



EBITDA: Este índice corresponde a quantidade de recursos que a empresa gera apenas em suas atividades principais, sem contar a rentabilidade de investimentos ou descontos de impostos, desta forma, quando a empresa apresenta EBITDA positivo, significa que a vida financeira da empresa está saudável, quando o EBITDA é negativo, significa que a empresa está passando por dificuldade financeira. No caso da Devedora em análise, em **agosto/24**, o EBITDA acumulado apresentado foi de R\$ 15,63 mil negativo:



Em julho/2024 apresentava saldo de R\$ 5,58 mil negativo, em agosto/2024 passou para R\$ 15,63 mil negativo, refletindo um aumento de R\$ 10,05 mil negativo em relação ao período anterior. Esse aumento se deu principalmente pelo aumento de 239,8% nas despesas operacionais.

Av. Dr. Gastão Vidigal, 851 – sl. 04, Jardim Aclimação, Maringá-PR.

(44) 3225-9433 | contato@auxiliaconsultores.com.br | www.auxiliaconsultores.com.br



d) Famp Administradora Ltda.

ATIVO: No que toca ao ativo da Devedora em análise, cujo saldo total no mês de **agosto de 2024** foi de R\$ 3,29 milhões, a evolução entre os meses de junho, julho e **agosto de 2024**, pode ser melhor identificada na tabela abaixo, subdividida entre o (i) ativo circulante e o (ii) ativo não circulante:

BALANÇO PATRIMONIAL (Valores expresso em milhares de reais)	jun/24			jul/24			ago/24		
	R\$	AV	AH	R\$	AV	AH	R\$	AV	AH
ATIVO	3.332,68	100,0%	0,5%	3.318,38	100,0%	-0,4%	3.290,44	100,0%	-0,8%
ATIVO CIRCULANTE	1.202,95	36,1%	4,3%	1.222,95	36,9%	1,7%	1.229,29	37,4%	0,5%
Caixa e Equivalente de Caixa	181,63	5,5%	0,0%	181,63	5,5%	0,0%	201,63	6,1%	11,0%
Clientes (Duplicatas a Receber)	-	0,0%	-100,0%	20,00	0,6%	100,0%	-	0,0%	100,0%
Adiantamentos a Terceiros	897,04	26,9%	8,4%	897,04	27,0%	0,0%	903,39	27,5%	0,7%
Adiantamentos a Sócios	124,28	3,7%	0,0%	124,28	3,7%	0,0%	124,28	3,8%	0,0%
ATIVO NÃO CIRCULANTE	2.129,73	63,9%	-1,6%	2.095,44	63,1%	-1,6%	2.061,14	62,6%	-1,6%
	2.129,73	63,9%	-1,6%	2.095,44	63,1%	-1,6%	2.061,14	62,6%	-1,6%

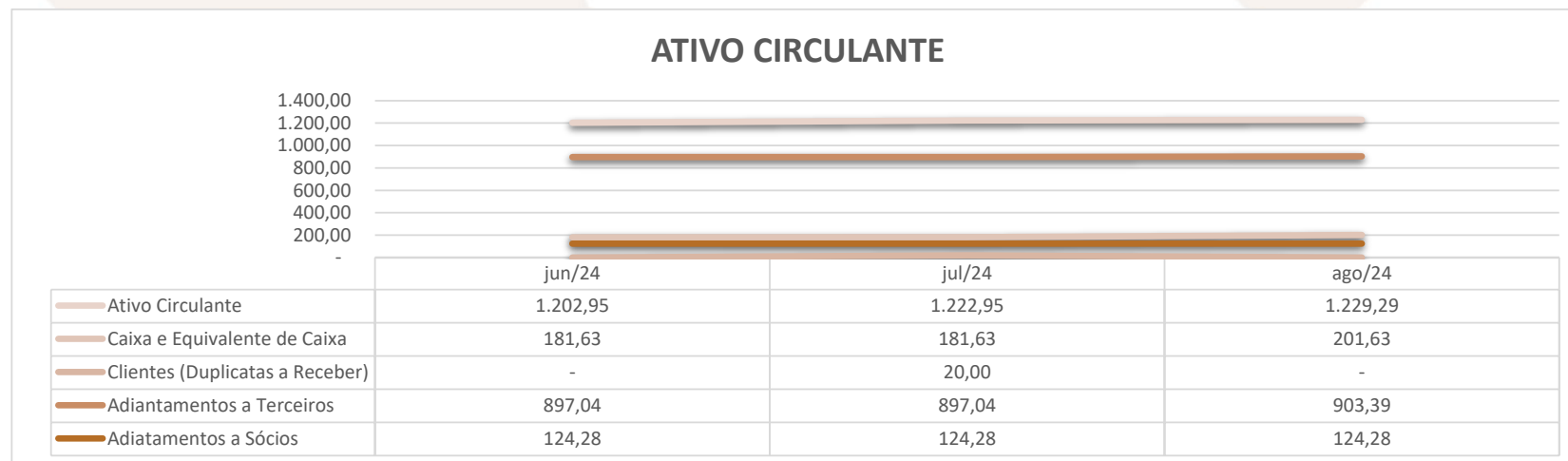
Fonte: Balanços Patrimoniais e Balancetes de Verificação fornecidos pela Recuperanda

Av. Dr. Gastão Vidigal, 851 – sl. 04, Jardim Aclimação, Maringá-PR.

(44) 3225-9433 | contato@auxiliaconsultores.com.br | www.auxiliaconsultores.com.br



Graficamente, a evolução do (i) ativo circulante, cujo saldo total no mês de **agosto de 2024** foi de R\$ 1,22 milhão, poderá ser melhor visualizada no esquema ao lado, o qual engloba as principais contas que o compõem, quais sejam: a) *Caixa e equivalentes de caixa*, onde estão relacionadas as contas correntes bancárias da Devedora e as aplicações financeiras; b) *Clientes*; c) *Adiantamento a terceiros*; e, d) *Adiantamento a sócios*.

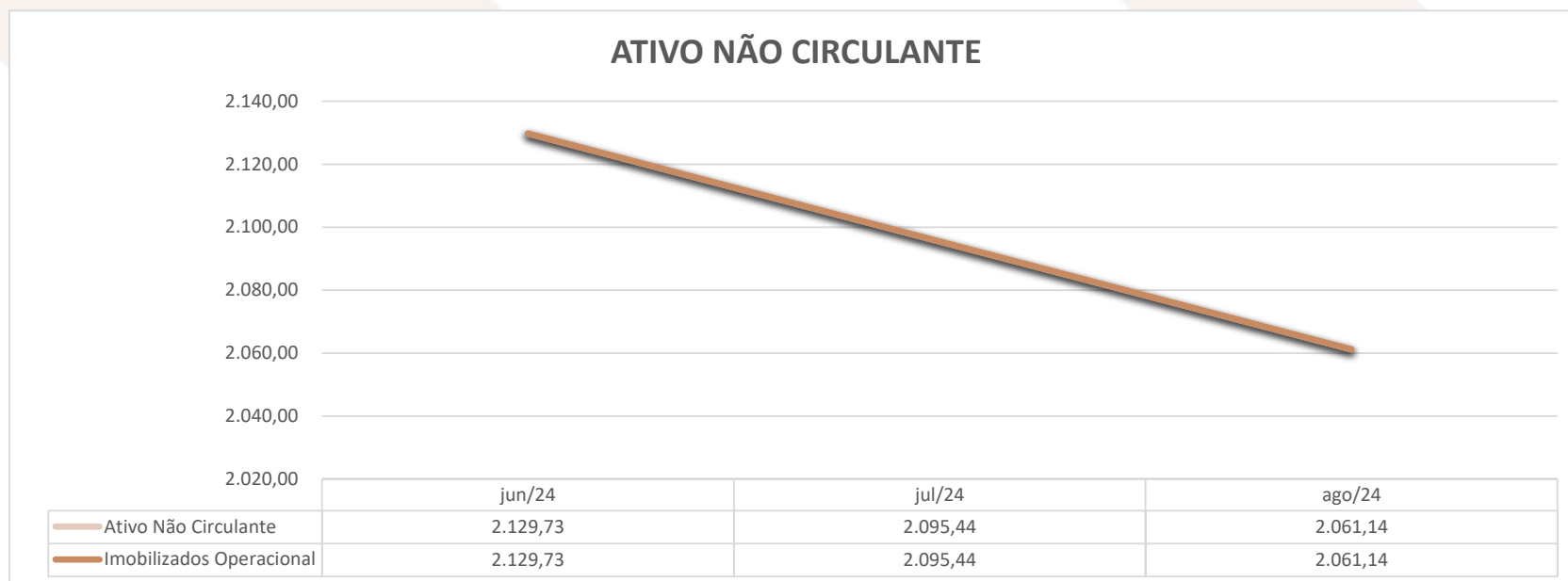


Av. Dr. Gastão Vidigal, 851 – sl. 04, Jardim Aclimação, Maringá-PR.

(44) 3225-9433 | contato@auxiliaconsultores.com.br | www.auxiliaconsultores.com.br



Já o (ii) ativo não circulante, que no mês de **agosto de 2024** apresentou saldo total de R\$ 2,06 milhões, está composto pelo a) *imobilizado operacional*:



Av. Dr. Gastão Vidigal, 851 – sl. 04, Jardim Aclimação, Maringá-PR.

(44) 3225-9433 | contato@auxiliaconsultores.com.br | www.auxiliaconsultores.com.br



PASSIVO: No que toca ao passivo da Devedora em análise, cujo saldo total no mês de **agosto de 2024** foi de R\$ 3,29 milhões, a evolução entre os meses de junho, julho e **agosto de 2024** pode ser melhor identificada na tabela abaixo, subdividida entre o (i) passivo circulante; (ii) passivo não circulante; e, (iii) patrimônio líquido:

BALANÇO PATRIMONIAL (Valores expresso em milhares de reais)	jun/24			jul/24			ago/24		
	R\$	AV	AH	R\$	AV	AH	R\$	AV	AH
PASSIVO	3.332,68	100,0%	0,5%	3.318,38	100,0%	-0,4%	3.290,44	100,0%	-0,8%
PASSIVO CIRCULANTE	219,86	6,6%	-0,2%	210,45	6,3%	-4,3%	192,72	5,9%	-8,4%
Instituições Financeiras	38,76	1,2%	0,0%	38,76	1,2%	0,0%	38,76	1,2%	0,0%
Fornecedores	58,33	1,8%	0,0%	58,33	1,8%	0,0%	58,33	1,8%	0,0%
Obrigações Tributárias	79,24	2,4%	2,9%	81,51	2,5%	2,9%	83,77	2,5%	2,8%
Outras Obrigações	43,53	1,3%	-6,0%	31,86	1,0%	-26,8%	11,86	0,4%	-62,8%
PASSIVO NÃO CIRCULANTE	58,33	1,8%	0,0%	58,33	1,8%	0,0%	58,33	1,8%	0,0%
Outras Obrigações	58,33	1,8%	0,0%	58,33	1,8%	0,0%	58,33	1,8%	0,0%
PATRIMÔNIO LÍQUIDO	3.054,49	91,7%	0,5%	3.049,60	91,9%	-0,2%	3.039,38	92,4%	-0,3%
Capital Social	2.000,00	60,0%	0,0%	2.000,00	60,3%	0,0%	2.000,00	60,8%	0,0%
Adiantamento de Capital	507,40	15,2%	0,0%	507,40	15,3%	0,0%	507,40	15,4%	0,0%
Lucros Acumulados	547,09	16,4%	3,0%	542,20	16,3%	-0,9%	531,99	16,2%	-1,9%

Fonte: Balanços Patrimoniais e Balancetes de Verificação fornecidos pela Recuperanda

Av. Dr. Gastão Vidigal, 851 – sl. 04, Jardim Aclimação, Maringá-PR.

(44) 3225-9433 | contato@auxiliaconsultores.com.br | www.auxiliaconsultores.com.br



Graficamente, a evolução do (i) passivo circulante, cujo saldo total no mês de **agosto de 2024** foi R\$ 192,72 mil, poderá ser melhor visualizada no esquema ao lado, o qual engloba as principais contas que o compõem, quais sejam: a) *Instituições financeiras*; b) *Fornecedores*; e, c) *Obrigações fiscais*, representadas pelo débito tributário que a Devedora possui junto ao fisco Federal.

Ainda, o (ii) passivo não circulante, que no mês de **agosto de 2024** apresentou saldo total de R\$ 58,33 mil, composto pelas contas: a) *empréstimos e financiamentos*.

PASSIVO CIRCULANTE



	jun/24	jul/24	ago/24
Passivo Circulante	219,86	210,45	192,72
Instituições Financeiras	38,76	38,76	38,76
Fornecedores	58,33	58,33	58,33
Obrigações Tributárias	79,24	81,51	83,77
Outras Obrigações	43,53	31,86	11,86

PASSIVO NÃO CIRCULANTE



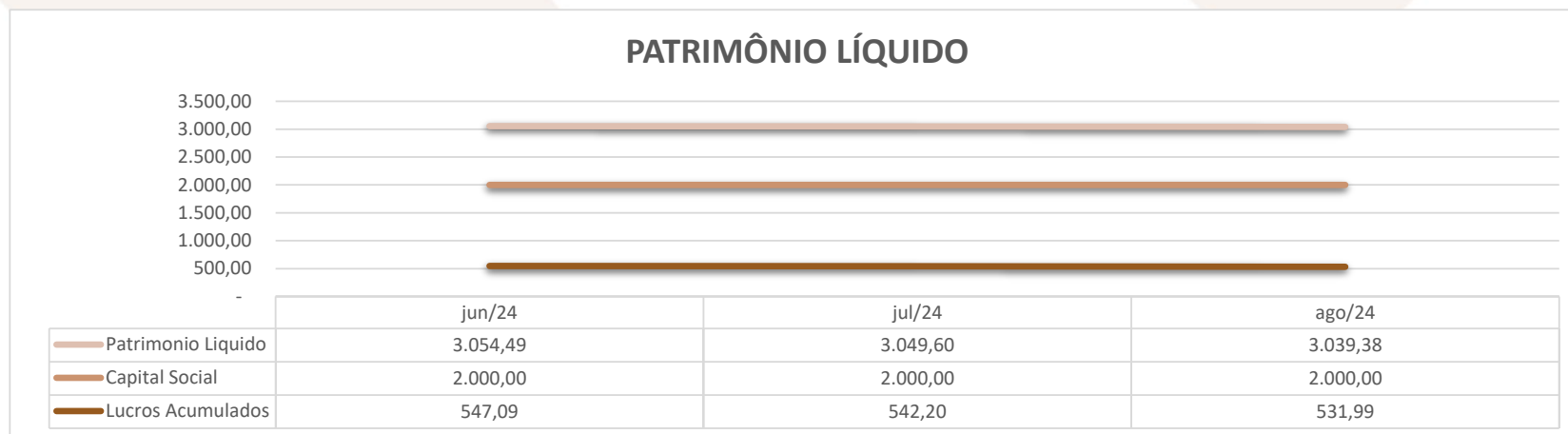
	jun/24	jul/24	ago/24
Passivo Não Circulante	58,33	58,33	58,33
Empréstimos e Financiamentos	58,33	58,33	58,33

Av. Dr. Gastão Vidigal, 851 – sl. 04, Jardim Aclimação, Maringá-PR.

(44) 3225-9433 | contato@auxiliaconsultores.com.br | www.auxiliaconsultores.com.br



Já o (iii) patrimônio líquido, que no mês de **agosto de 2024** apresentou saldo total de R\$ 3,03 milhões, está composto pelas contas: a) *Capital social*, formada por recursos que os sócios cotistas integralizaram na empresa; e, b) *Lucro ou prejuízo acumulado*, representada pelos resultados que a Devedora vem apurando desde a sua constituição, descontados os lucros distribuídos. Veja-se o esquema abaixo:



Av. Dr. Gastão Vidigal, 851 – sl. 04, Jardim Aclimação, Maringá-PR.

(44) 3225-9433 | contato@auxiliaconsultores.com.br | www.auxiliaconsultores.com.br



DEMONSTRAÇÃO DE RESULTADO DO EXERCÍCIO “DRE”: Quanto a “DRE” da Devedora em análise, formado por (i) receita operacional bruta; (ii) custos totais; e, (iii) lucro ou prejuízo do período, sua evolução entre os meses de junho, julho e **agosto de 2024** pode ser melhor identificada na tabela abaixo:

DEMONSTRATIVO DE RESULTADO (Valores expresso em milhares de reais)	jun/24			jul/24			ago/24		
	R\$	AV	AH	R\$	AV	AH	R\$	AV	AH
Receita Operacional Bruta	20,00	0,0%	0,00%	20,00	0,0%	0,00%	20,00	0,0%	0,00%
Deduções	-2,27	0,0%	0,00%	-2,27	0,0%	0,00%	-2,27	0,0%	0,00%
RECEITA LIQUIDA	17,73	0,0%	0,00%	17,73	0,0%	0,00%	17,73	0,0%	0,00%
RESULTADO BRUTO	17,73	110,7%	0,00%	17,73	-362,8%	0,00%	17,73	-173,7%	100,00%
Despesas Operacionais	-1,72	-10,7%	-2,67%	-22,62	462,8%	1218,32%	-27,94	273,7%	23,53%
Administrativas	0,00	0,0%	0,00%	-21,66	443,1%	0,00%	-26,25	257,1%	100,00%
Depreciação e Amortização	-1,33	0,0%	0,00%	-1,33	0,0%	0,00%	-1,33	0,0%	0,00%
Despesas Financeiras	-0,38	-2,4%	-10,94%	0,37	-7,6%	-196,95%	-0,36	3,5%	-197,36%
RESULTADO ANTES IRPJ E CSLL	16,02	100,0%	0,29%	-4,89	100,0%	-130,52%	-10,21	100,0%	108,88%
Provisão CSLL	0,00	0,0%	0,00%	0,00	0,0%	0,00%	0,00	0,0%	0,00%
Provisão IRPJ	0,00	0,0%	0,00%	0,00	0,0%	0,00%	0,00	0,0%	0,00%
RESULTADO DO EXERCÍCIO	16,02	100,0%	0,29%	-4,89	100,0%	-130,52%	-10,21	100,0%	108,88%
EBITDA	17,73	110,7%	0,00%	-3,93	80,3%	-122,14%	-8,52	83,4%	116,91%

Fonte: Balanços Patrimoniais e Balancetes de Verificação fornecidos pela Recuperanda

Av. Dr. Gastão Vidigal, 851 – sl. 04, Jardim Aclimação, Maringá-PR.

(44) 3225-9433 | contato@auxiliaconsultores.com.br | www.auxiliaconsultores.com.br



Para melhor exemplificar os saldos das contas que compõem o “DRE”, apresenta-se, abaixo, a evolução gráfica dos saldos nos meses de junho, julho e **agosto de 2024**:

(i) Receita operacional bruta: Referida conta representa todos os recursos provenientes do serviço prestado pela Devedora e, no mês de **agosto/24**, totalizou R\$ 20,00 mil.

(ii) Custos totais: Trata-se da soma de todos os custos necessários para a geração da receita operacional bruta, nela são incluídos os materiais aplicados na prestação de serviços, impostos, despesas administrativas e tributárias, resultados financeiros e provisões para IRPJ e CSLL. No mês de **agosto/24** o custo total foi de R\$ 30,21 mil.

(iii) Prejuízo do período: Trata-se do resultado apurado em cada exercício, o qual, no mês de **agosto/24** representou lucro no valor R\$ 10,21 mil, o que significa que as receitas foram junhores que os custos totais.



Av. Dr. Gastão Vidigal, 851 – sl. 04, Jardim Aclimação, Maringá-PR.

(44) 3225-9433 | contato@auxiliaconsultores.com.br | www.auxiliaconsultores.com.br

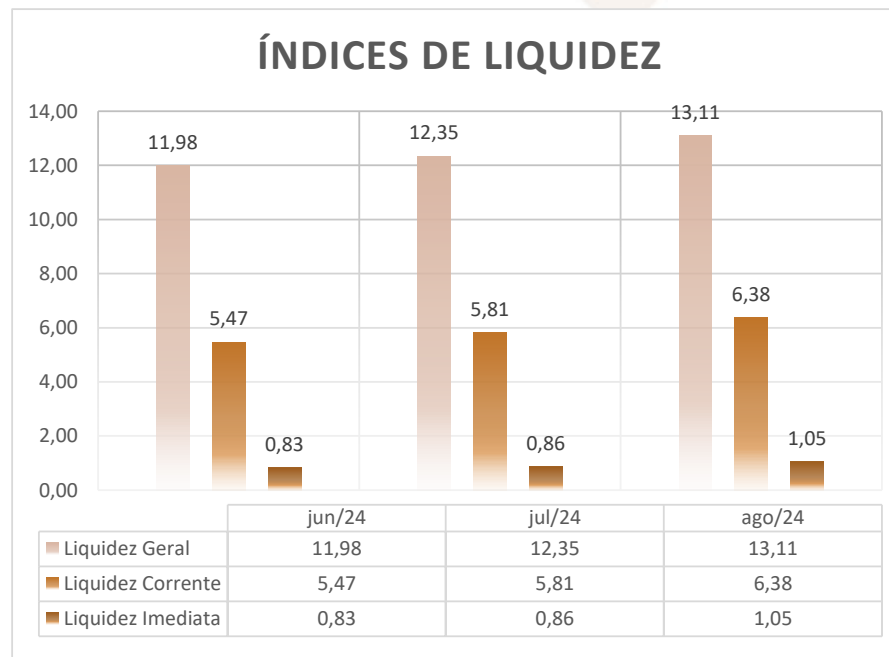


ÍNDICE DE LIQUIDEZ: No que se refere ao índice de liquidez da Devedora em análise, o qual corresponde a um indicador financeiro que revela o recurso disponível pela Devedora para quitar as obrigações com terceiros, nota-se que nos meses de junho, julho e **agosto de 2024** foram apresentados os índices abaixo, subdivididos em (i) liquidez geral; (ii) liquidez corrente; e, (iii) liquidez imediata, conforme gráfico abaixo:

(i) Liquidez geral: 13,11 - é um indicador financeiro que demonstra a capacidade de pagamento da Devedora a longo prazo, assim, quanto maior for o índice de liquidez geral, melhor será a situação financeira da empresa.

(ii) Liquidez corrente: 6,38 - é um indicador financeiro que mostra a capacidade de uma empresa de quitar todas suas dívidas a curto prazo, ou seja, é a relação entre os valores previstos de entrada em caixa e também de saída, nesse caso, em um curto horizonte de tempo.

(iii) Liquidez imediata: 1,05 - é um indicador utilizado para mensurar a capacidade de uma empresa de arcar com as suas dívidas no momento imediato, ou seja, o capital disponível que pode ser utilizado imediatamente.

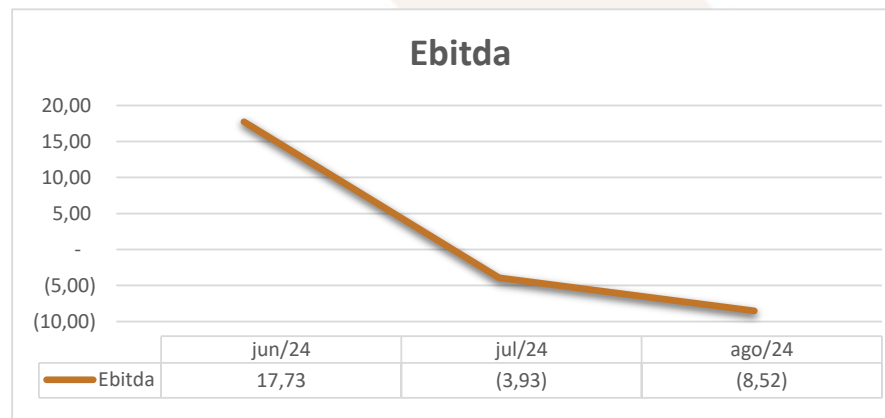


Av. Dr. Gastão Vidigal, 851 – sl. 04, Jardim Aclimação, Maringá-PR.

(44) 3225-9433 | contato@auxiliaconsultores.com.br | www.auxiliaconsultores.com.br



EBITDA: Este índice corresponde a quantidade de recursos que a empresa gera apenas em suas atividades principais, sem contar a rentabilidade de investimentos ou descontos de impostos, desta forma, quando a empresa apresenta EBITDA positivo, significa que a vida financeira da empresa está saudável, quando o EBITDA é negativo, significa que a empresa está passando por dificuldade financeira. No caso da Devedora em análise, em **agosto/24**, o EBITDA acumulado apresentado foi de R\$ 8,52 mil:



Em julho/2024 apresentava saldo de R\$ 3,93 mil, em agosto/2024 passou para R\$ 8,52 mil negativo, refletindo um aumento de R\$ 4,59 mil negativo em relação ao período anterior.

Essa redução se deu principalmente pelo aumento de 23,53% nas despesas operacionais.

Av. Dr. Gastão Vidigal, 851 – sl. 04, Jardim Aclimação, Maringá-PR.

(44) 3225-9433 | contato@auxiliaconsultores.com.br | www.auxiliaconsultores.com.br



VI. CRONOGRAMA PROCESSUAL

Data Prevista	Data da Ocorrência	Evento	Mov.	Lei nº 11.101/2005
	08/09/2023	Ajuizamento do pedido de RJ	1.1	Art. 51
	12/03/2024	Deferimento do Processamento da RJ	60.1	Art. 52
	05/04/2024	Termo de Compromisso da Administradora Judicial	99.1	Art. 33
	18/04/2024	Publicação de Edital: Deferimento do Processamento da RJ com lista de credores		Art. 52, § 1º
	03/05/2024	Prazo final para apresentação das Habilitações/Divergências administrativas		Art. 7º, § 1º
	27/05/2024	Apresentação do Plano de Recuperação Judicial	151.2	Art. 53
	19/06/2024	Apresentação da Relação de Credores do AJ	156.1	Art. 7º, § 2º
		Publicação do Edital: Lista de Credores do AJ		Art. 7º, § 2º
		Prazo final para apresentação das Impugnações Judiciais		Art. 8º
		Publicação do Edital: Aviso do PRJ		Art. 53
		Prazo final para apresentação de objeções ao Plano de Recuperação Judicial		Art. 55
	09/08/2024*	Prazo para realização da AGC (150 dias do deferimento)		Art. 56, § 1º
		Publicação do Edital: Convocação AGC		Art. 36

Av. Dr. Gastão Vidigal, 851 – sl. 04, Jardim Aclimação, Maringá-PR.

(44) 3225-9433 | contato@auxiliaconsultores.com.br | www.auxiliaconsultores.com.br



		Assembleia Geral de Credores - 1ª Convocação		Art. 37
		Assembleia Geral de Credores - 2ª Convocação		Art. 37
		Encerramento do Período de Suspensão		Art. 6º, § 4º
		Prorrogação da moratória por mais 180 dias, contados do término do prazo inicialmente concedido		Art. 6º, § 4º

VII. ENCERRAMENTO

Sendo o que tinha a relatar para o momento, a Administração Judicial permanece à inteira disposição deste d. Juízo, bem como de todos os interessados para prestar quaisquer outros esclarecimentos que porventura se fizerem necessários.

Maringá/PR, 7 de outubro de 2024.

AUXILIA CONSULTORES LTDA.

Henrique Cavalheiro Ricci | OAB/PR 35.939

Av. Dr. Gastão Vidigal, 851 – sl. 04, Jardim Aclimação, Maringá-PR.

(44) 3225-9433 | contato@auxiliaconsultores.com.br | www.auxiliaconsultores.com.br

