

RELATÓRIO MENSAL DE ATIVIDADES

Incidente n.º 0003232-24.2024.8.16.0045

Competência: fevereiro/2024

Distribuído por dependência aos autos do processo Recuperação Judicial n.º **0012422-45.2023.8.16.0045**, em trâmite perante a 1ª Vara Cível de Arapongas, estado do Paraná, requerido em regime de litisconsórcio ativo por **(i)** Famp Administradora de Bens Ltda; **(ii)** Famp Agroindustrial Ltda; **(iii)** Fserv Prestadora de Serviços de Escritório Ltda; e, **(iv)** Farimax - Indústria e Comércio de Farinhas Ltda.



Sumário

I. ESCOPO DO PRESENTE TRABALHO	3
II. ESTRUTURA DAS DEVEDORAS.....	3
III. COMPOSIÇÃO DO PASSIVO SUJEITO.....	7
IV. INFORMAÇÕES E ANÁLISES CONTÁBEIS-FINANCEIRAS.....	8
a) Farimax – Indústria e Comércio de Farinhas Ltda	9
b) Fserv Prestadora de Serviços de Escritório Ltda.....	19
c) Famp Agroindustrial Ltda	28
d) Famp Administradora Ltda.....	37
V. INFORMAÇÕES RELEVANTES.....	46
VI. CONCLUSÃO	47

Av. Dr. Gastão Vidigal, 851 – sl. 04, Jardim Aclimação, Maringá-PR.

(44) 3225-9433 | contato@auxiliaconsultores.com.br | www.auxiliaconsultores.com.br



I. ESCOPO DO PRESENTE TRABALHO

Trata-se o presente documento de Relatório Mensal de Atividades, elaborado por esta Administradora Judicial em atenção ao item b.3 da r. decisão de deferimento do processamento da recuperação judicial movida por (i) **Famp Administradora de Bens Ltda**; (ii) **Famp Agroindustrial Ltda**; (iii) **Fserv Prestadora de Serviços de Escritório Ltda**; e, (iv) **Farimax - Indústria e Comércio de Farinhas Ltda.**, lançada à seq. 60.1, assim como nos termos do art. 22, II, “c” e “h”, da Lei 11.101/2005, no qual serão reproduzidas as informações contábeis e financeiras fornecidas exclusivamente pelas Devedoras, as quais, em nossa visão, são relevantes à toda a comunidade envolvida na presente recuperação.

É relevante destacar que o pedido de recuperação judicial foi ajuizado em 08/09/2023, com o deferimento em 12/03/2024, conforme ev. 60.1. O termo de compromisso para a honrosa nomeação da Auxilia Consultores como Administradora Judicial foi assinado em 05/04/2024, conforme ev. 99.1. No entanto, os documentos necessários para a elaboração dos Relatórios Mensais, tanto novos quanto retificados, foram enviados pelas Devedoras apenas em 28/08/2024, o que justifica a apresentação do presente relatório nesta data.

Passemos, então, à análise da documentação angariada.

II. ESTRUTURA DAS DEVEDORAS

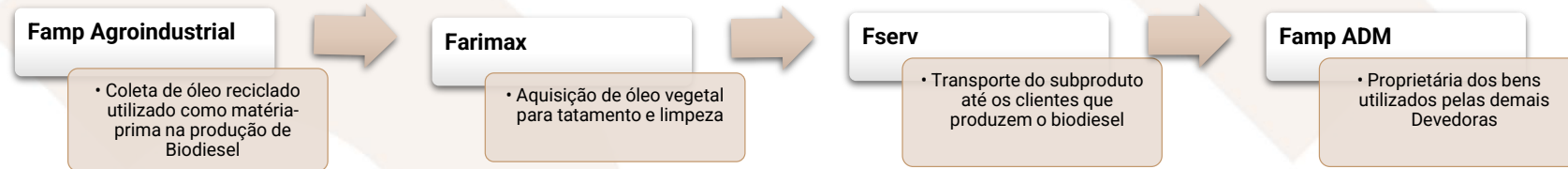
Busca-se, no presente tópico, individualizar a estrutura administrativa e societária das Devedoras, assim como a atividade desempenhada por cada uma delas, o que se faz a partir da análise dos documentos fornecidos pelo grupo à Administração Judicial, bem como com base nas visitas técnicas realizadas nos estabelecimentos das autoras.

Av. Dr. Gastão Vidigal, 851 – sl. 04, Jardim Aclimação, Maringá-PR.

(44) 3225-9433 | contato@auxiliaconsultores.com.br | www.auxiliaconsultores.com.br



No que toca à atividade exercida por cada uma das Devedoras, tem-se a seguinte subdivisão:



Dessa forma, atualmente, a organização do Grupo está assim representada:

DEVEDORA	ENDEREÇO FORMAL	ENDEREÇO REAL	FILIAIS	SÓCIO ADMINISTRADOR
Famp Administradora de Bens Ltda	Rua Pomba Asa Branca, nº 81, apto. 1001, Cj. Novo Centauro, Araçongas/PR	Rodovia PR 218, km 04, s/n, Zona Rural de Sabáudia/PR	-	
Famp Agroindustrial Ltda	Rua Chororó do Pantanal, nº 601, Parque Industrial II, Araçongas/PR	Operação realizada na filial de Curitiba/PR: Avenida Juscelino Kubitschek de Oliveira, nº 6.465, Cidade Industrial	Curitiba/PR: Avenida Juscelino Kubitschek de Oliveira, nº 6.465, Cidade Industrial	
			Mauá/SP: Rua Antônio Luiz Ferreira, nº 350, Vila Carlina	

Av. Dr. Gastão Vidigal, 851 – sl. 04, Jardim Aclimação, Maringá-PR.

(44) 3225-9433 | contato@auxiliaconsultores.com.br | www.auxiliaconsultores.com.br



Fserv Prestadora de Serviços de Escritório Ltda	Rodovia PR 218, km 04, s/n, Zona Rural de Sabáudia/PR	Regular: Rodovia PR 218, km 04, s/n, Zona Rural de Sabáudia/PR	-	Felipe Augusto Maciel de Paula
Farimax - Indústria e Comércio de Farinhas Ltda	Rodovia PR 218, km 04, s/n, Zona Rural de Sabáudia/PR	Regular: Rodovia PR 218, km 04, s/n, Zona Rural de Sabáudia/PR	Balneário Camboriú/SC: Rua 1.301, n.º 471, Sala 1.303, Edifício Top Class Corporate – Centro. Cuiabá/MT: Rua Dourados (Lote Jd. Ubata), s/n, Quadra n.º 19, Lote n.º 01, Fundos – Bairro Porto	

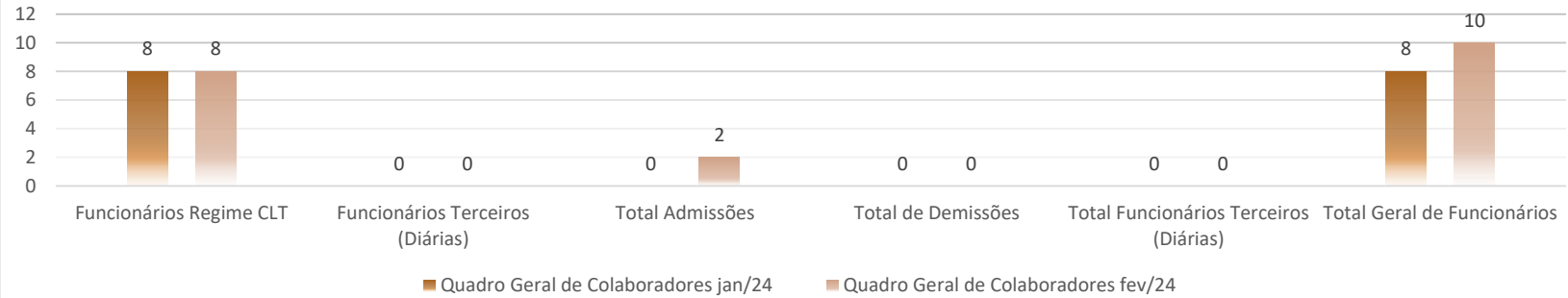
Apresenta-se, por fim, o quadro de colaboradores individualizado de cada uma das Devedoras no mês de fevereiro/2024. Referidas informações foram extraídas das folhas mensais fornecidas à Administração Judicial, sendo de relevo destacar que não foram identificados funcionários registrados junto à Famp Administradora.

Av. Dr. Gastão Vidigal, 851 – sl. 04, Jardim Aclimação, Maringá-PR.

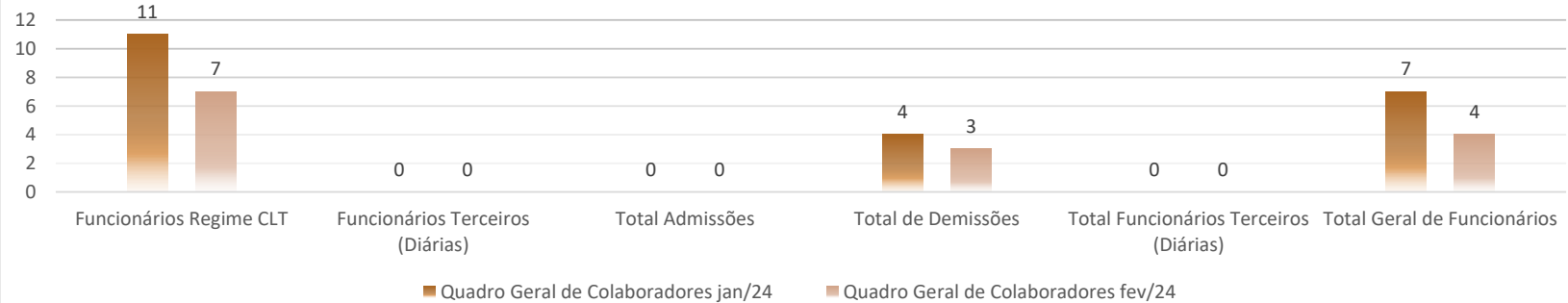
(44) 3225-9433 | contato@auxiliaconsultores.com.br | www.auxiliaconsultores.com.br



FARIMAX – INDÚSTRIA E COMÉRCIO DE FARINHAS LTDA



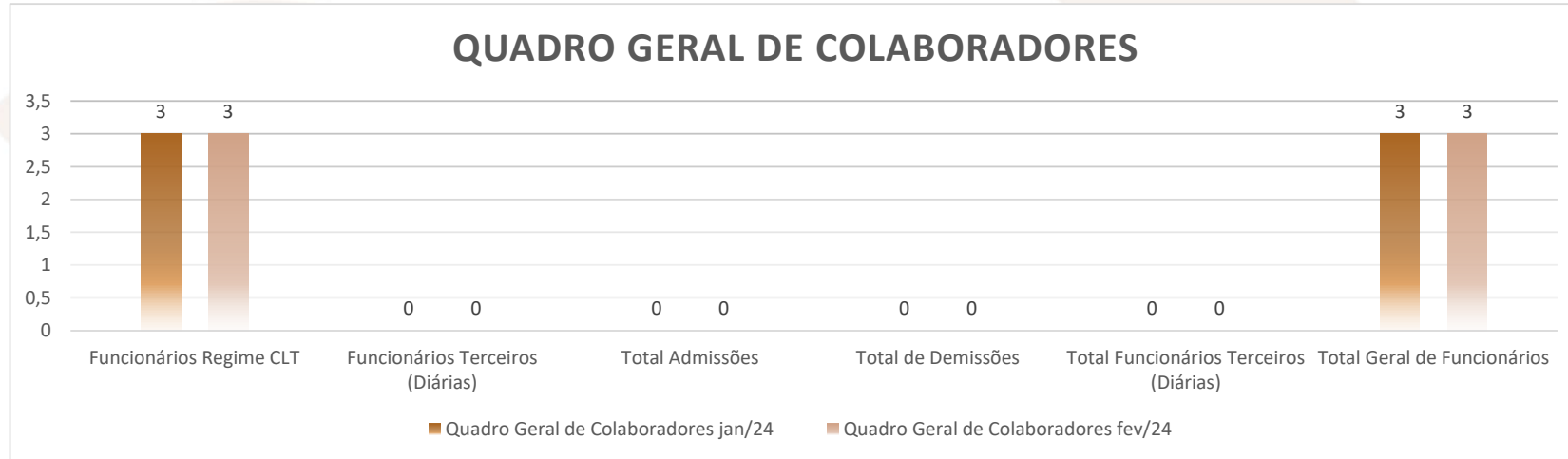
FSERV PRESTAÇÃO DE SERVIÇOS DE ESCRITÓRIO LTDA



Av. Dr. Gastão Vidigal, 851 – sl. 04, Jardim Aclimação, Maringá-PR.

(44) 3225-9433 | contato@auxiliaconsultores.com.br | www.auxiliaconsultores.com.br





III. COMPOSIÇÃO DO PASSIVO SUJEITO

A situação do passivo ora apresentada é aquela decorrente da relação de credores que instruiu o pedido de recuperação judicial e foi veiculada no Edital previsto no art. 52º, §1º, da Lei 11.101/2005, desta feita, os valores e classificações abaixo reproduzidos foram atribuídos exclusivamente pelas Devedoras:

Av. Dr. Gastão Vidigal, 851 – sl. 04, Jardim Aclimação, Maringá-PR.

(44) 3225-9433 | contato@auxiliaconsultores.com.br | www.auxiliaconsultores.com.br



	Classe III - Quirografia	Classe IV – ME e EPP
Famp Administradora	R\$ 4.531.075,13	R\$ 6.877,09
Famp Agroindustrial	R\$ 238.571,52	R\$ 348.335,09
Farimax	R\$ 26.959.747,15	R\$ 131.563,10
Fserv	R\$ 165.081,44	R\$ 91.457,46
Total: R\$ 32.472.707,98		

IV. INFORMAÇÕES E ANÁLISES CONTÁBEIS-FINANCEIRAS

Inicialmente, cumpre esclarecer que as informações ora relatadas foram fornecidas pelas Devedoras por meio da Escrituração Contábil, Contas e Demonstrativos Mensais, na forma do art. 52, IV, da LREF, respondendo estas por sua conformidade e genuinidade.

Av. Dr. Gastão Vidigal, 851 – sl. 04, Jardim Aclimação, Maringá-PR.

(44) 3225-9433 | contato@auxiliaconsultores.com.br | www.auxiliaconsultores.com.br



a) Farimax – Indústria e Comércio de Farinhas Ltda

ATIVO: No que toca ao ativo da Devedora em análise, cujo saldo total no mês de **fevereiro de 2024** foi de R\$ 144,54 milhões, a evolução entre os meses de dezembro, janeiro e **fevereiro de 2024**, pode ser melhor identificada na tabela abaixo, subdividida entre o (i) ativo circulante e o (ii) ativo não circulante:

BALANÇO PATRIMONIAL (ATIVO)

FARIMAX - INDÚSTRIA E COMÉRCIO DE FARINHAS LTDA

BALANÇO PATRIMONIAL (Valores expresso em milhares de reais)	dez/23			jan/24			fev/24		
	R\$	AV	AH	R\$	AV	AH	R\$	AV	AH
ATIVO	142.428,15	100,0%	-3,4%	144.110,38	100,0%	1,2%	144.540,80	100,0%	0,3%
ATIVO CIRCULANTE	90.302,07	63,4%	-5,2%	92.038,17	63,9%	1,9%	92.522,45	64,0%	0,5%
Caixa e Equivalente de Caixa	129,72	0,1%	102,3%	84,84	0,1%	-34,6%	71,37	0,0%	-15,9%
Clientes (Duplicatas a Receber)	11.881,04	8,3%	-19,0%	9.351,93	6,5%	-21,3%	8.987,96	6,2%	-3,9%
Títulos a Receber	28.524,12	20,0%	0,0%	28.524,12	19,8%	0,0%	28.524,12	19,7%	0,0%
Adiantamentos a Terceiros	10.392,94	7,3%	55,8%	13.355,60	9,3%	28,5%	14.031,59	9,7%	5,1%
Adiantamentos a Sócios	363,42	0,3%	0,0%	363,42	0,3%	0,0%	363,42	0,3%	0,0%
Tributos/Impostos a Recuperar	351,89	0,2%	14,1%	485,82	0,3%	38,1%	467,15	0,3%	-3,8%
Estoques	38.658,93	27,1%	-13,5%	39.872,44	27,7%	3,1%	40.076,83	27,7%	0,5%
ATIVO NÃO CIRCULANTE	2.419,20	1,7%	-2,2%	2.365,33	1,6%	-2,2%	2.311,46	1,6%	-2,3%
Investimentos	6,93	0,0%	0,0%	6,93	0,0%	0,0%	6,93	0,0%	0,0%
Imobilizados Operacional	3.352,56	2,4%	0,0%	3.352,56	2,3%	0,0%	3.352,56	2,3%	0,0%
Imobilizados em Andamentos	19,77	0,0%	0,0%	19,77	0,0%	0,0%	19,77	0,0%	0,0%
(-) Depreciação Acumulada	- 960,06	-0,7%	5,9%	- 1.013,93	-0,7%	5,6%	- 1.067,79	-0,7%	5,3%
ATIVO COMPENSATÓRIO	49.706,89	34,9%	0,0%	49.706,89	34,5%	0,0%	49.706,89	34,4%	0,0%
Contrato de Comodato	49.706,89	34,9%	0,0%	49.706,89	34,5%	0,0%	49.706,89	34,4%	0,0%

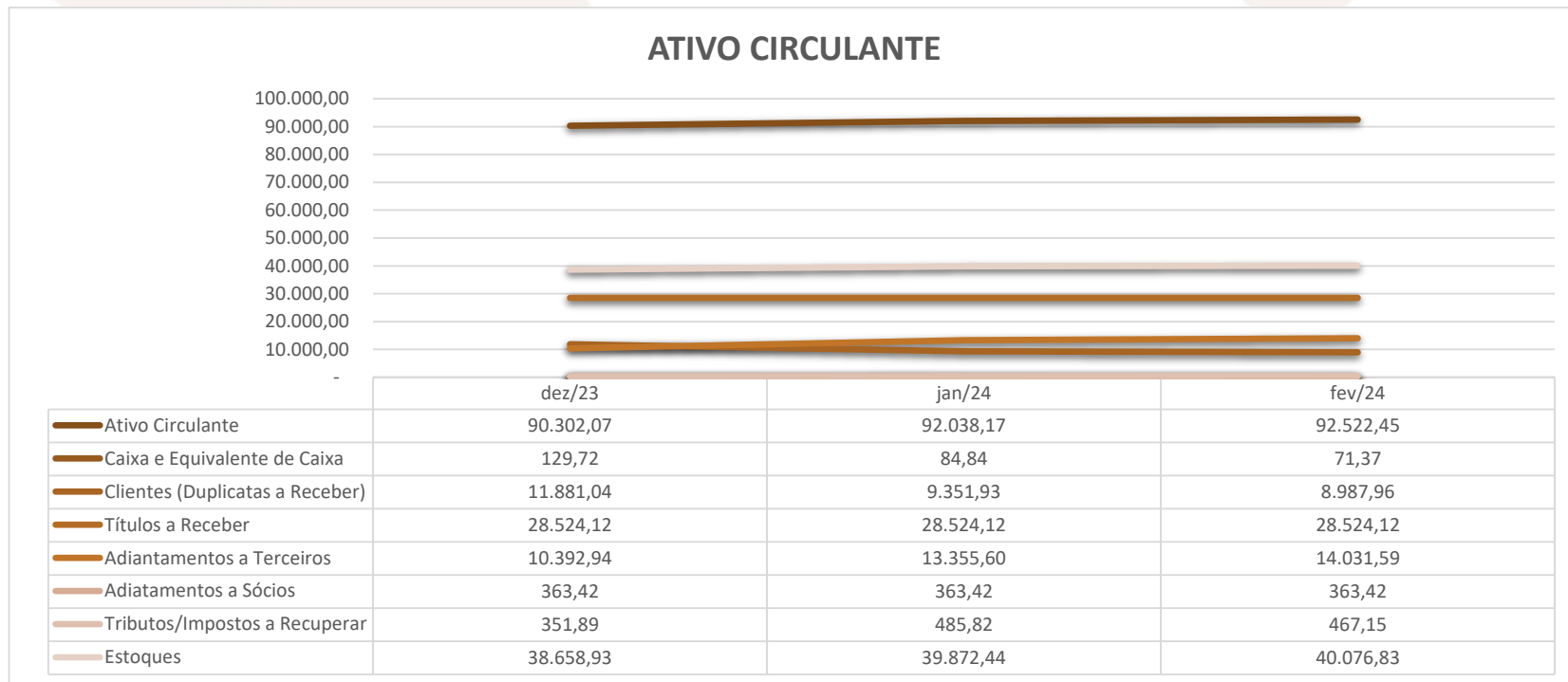
Fonte: Balanços Patrimoniais e Balançetes de Verificação fornecidos pela Recuperanda

Av. Dr. Gastão Vidigal, 851 – sl. 04, Jardim Aclimação, Maringá-PR.

(44) 3225-9433 | contato@auxiliaconsultores.com.br | www.auxiliaconsultores.com.br



Graficamente, a evolução do (i) ativo circulante, cujo saldo total no mês de **fevereiro de 2024** foi de R\$ 92,52 milhões, poderá ser melhor visualizada no esquema abaixo, que engloba as principais contas que o compõem, quais sejam: a) *Caixa e equivalentes de caixa*, onde estão relacionadas as contas correntes bancárias da Devedora e as aplicações financeiras; b) *Clientes*; c) *títulos a receber*; d) *Adiantamentos a terceiros*; e) *adiantamentos a sócios*; f) *Impostos a recuperar*; e, g) *Estoques*:

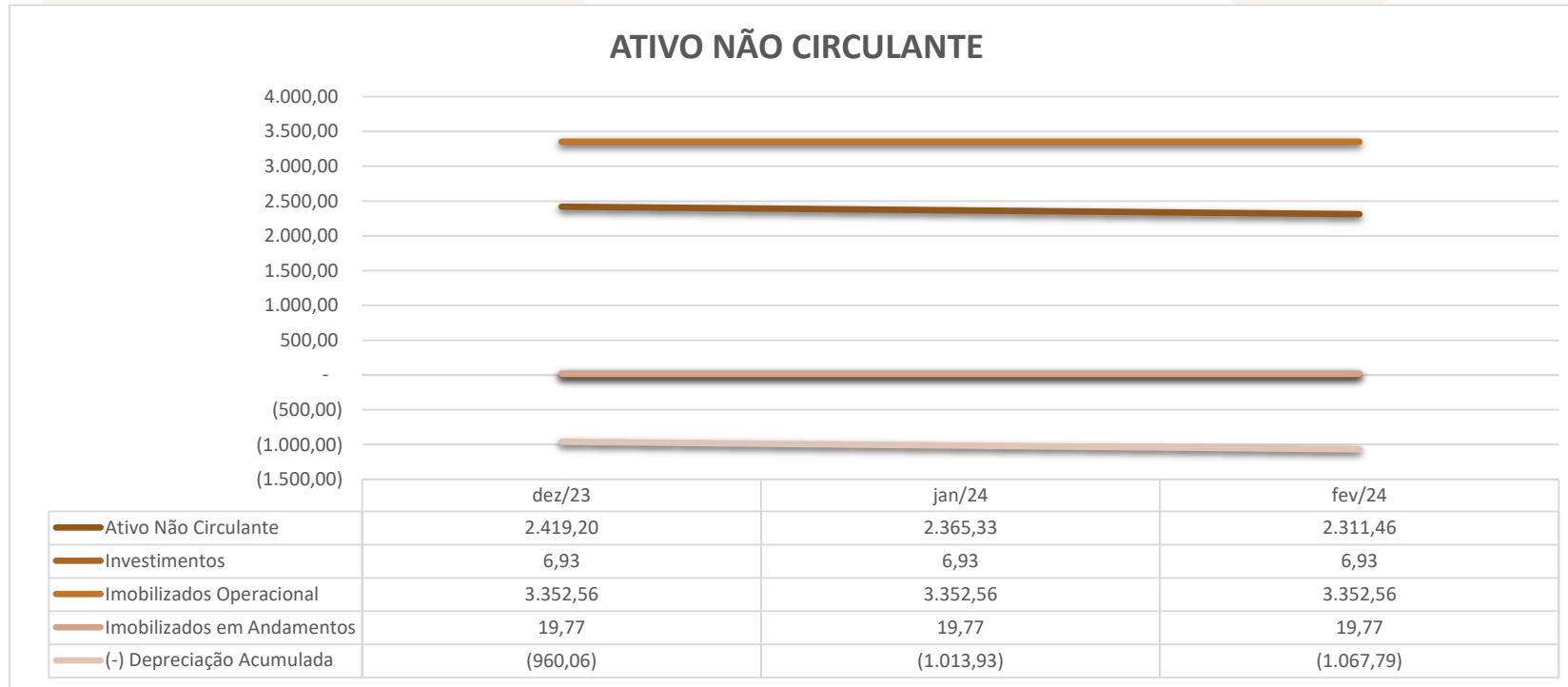


Av. Dr. Gastão Vidigal, 851 – sl. 04, Jardim Aclimação, Maringá-PR.

(44) 3225-9433 | contato@auxiliaconsultores.com.br | www.auxiliaconsultores.com.br



Já o (ii) ativo não circulante, que no mês de **fevereiro de 2024** apresentou saldo total de R\$ 2,31 milhões, está composto pelo a) *imobilizado operacional*, representado por bens e direitos que a Devedora adquiriu para manter suas atividades; b) *Imobilizados em andamento*; c) *Investimentos*; e, d) *depreciação acumulada*:



Av. Dr. Gastão Vidigal, 851 – sl. 04, Jardim Aclimação, Maringá-PR.

(44) 3225-9433 | contato@auxiliaconsultores.com.br | www.auxiliaconsultores.com.br



PASSIVO: No que toca ao passivo da Devedora em análise, cujo saldo total no mês de **fevereiro de 2024** foi de R\$ 144,54 milhões, a evolução entre os meses de dezembro, janeiro e **fevereiro de 2024** pode ser melhor identificada na tabela abaixo, subdividida entre o (i) passivo circulante; (ii) passivo não circulante; e, (iii) patrimônio líquido:

BALANÇO PATRIMONIAL (PASSIVO)

FARIMAX - INDÚSTRIA E COMÉRCIO DE FARINHAS LTDA

BALANÇO PATRIMONIAL (Valores expresso em milhares de reais)	dez/23			jan/24			fev/24		
	R\$	AV	AH	R\$	AV	AH	R\$	AV	AH
PASSIVO	142.428,15	100,0%	-3,4%	144.110,38	100,0%	1,2%	144.540,80	100,0%	0,3%
PASSIVO CIRCULANTE	77.221,15	54,2%	0,7%	80.992,45	56,2%	4,9%	82.198,79	56,9%	1,5%
Instituições Financeiras	5.620,86	3,9%	-2,1%	5.620,86	3,9%	0,0%	5.620,86	3,9%	0,0%
Fornecedores	35.672,76	25,0%	1,8%	39.455,04	27,4%	10,6%	40.637,68	28,1%	3,0%
Obrigações Tributárias	2.799,72	2,0%	0,1%	2.801,26	1,9%	0,1%	2.802,83	1,9%	0,1%
Obrigações Trabalhistas e Previdenciária	489,87	0,3%	6,7%	477,35	0,3%	-2,6%	499,48	0,3%	4,6%
Outras Obrigações	32.637,94	22,9%	0,0%	32.637,94	22,6%	0,0%	32.637,94	22,6%	0,0%
PASSIVO NÃO CIRCULANTE	28.682,69	20,1%	0,0%	28.682,69	19,9%	0,0%	28.682,69	19,8%	0,0%
Empréstimos e Financiamentos	28.524,12	20,0%	0,0%	28.524,12	19,8%	0,0%	28.524,12	19,7%	0,0%
Obrigações Tributárias	158,57	0,1%	0,0%	158,57	0,1%	0,0%	158,57	0,1%	0,0%
PATRIMÔNIO LÍQUIDO	- 13.182,57	-9,3%	73,4%	- 15.271,65	-10,6%	15,8%	- 16.047,56	-11,1%	5,1%
Capital Social	100,00	0,1%	0,0%	100,00	0,1%	0,0%	100,00	0,1%	0,0%
Lucros Acumulados	- 13.282,57	-9,3%	72,5%	- 15.371,65	-10,7%	15,7%	- 16.147,56	-11,2%	5,0%
PASSIVO COMPENSATÓRIO	49.706,89	34,9%	0,0%	49.706,89	34,5%	0,0%	49.706,89	34,4%	0,0%
Contrato de Comodato	49.706,89	34,9%	0,0%	49.706,89	34,5%	0,0%	49.706,89	34,4%	0,0%

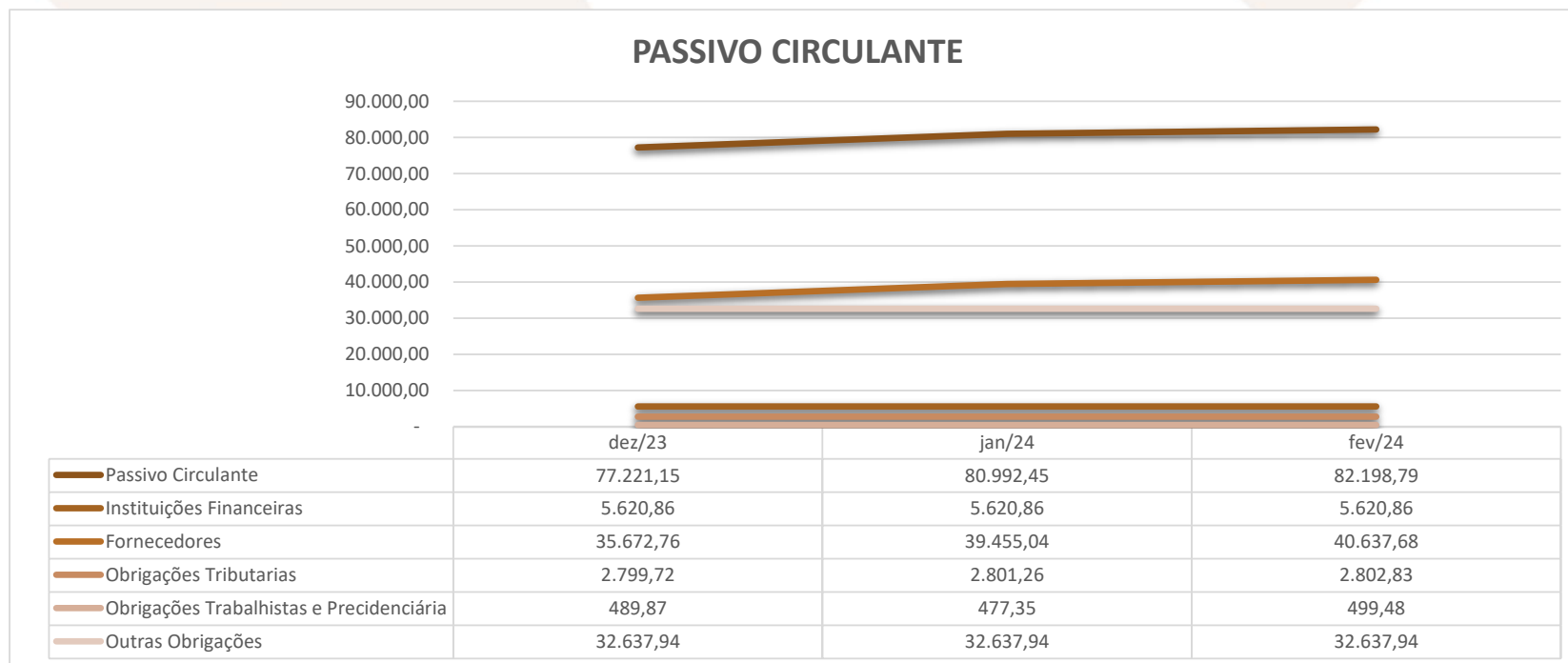
Fonte: Balanços Patrimoniais e Balancetes de Verificação fornecidos pela Recuperanda

Av. Dr. Gastão Vidigal, 851 – sl. 04, Jardim Aclimação, Maringá-PR.

(44) 3225-9433 | contato@auxiliaconsultores.com.br | www.auxiliaconsultores.com.br



Graficamente, a evolução do (i) passivo circulante, cujo saldo total no mês de **fevereiro de 2024** foi R\$ 82,19 milhões, poderá ser melhor visualizada no esquema abaixo, que engloba as principais contas que o compõem, quais sejam: a) *Instituições Financeiras*; b) *Fornecedores*; c) *Obrigações Tributárias*, representadas pelo débito tributário que a Devedora possui junto ao fisco Federal, Municipal e sindicatos; d) *Obrigações trabalhistas e previdenciárias* e; e) *Outras Obrigações*:

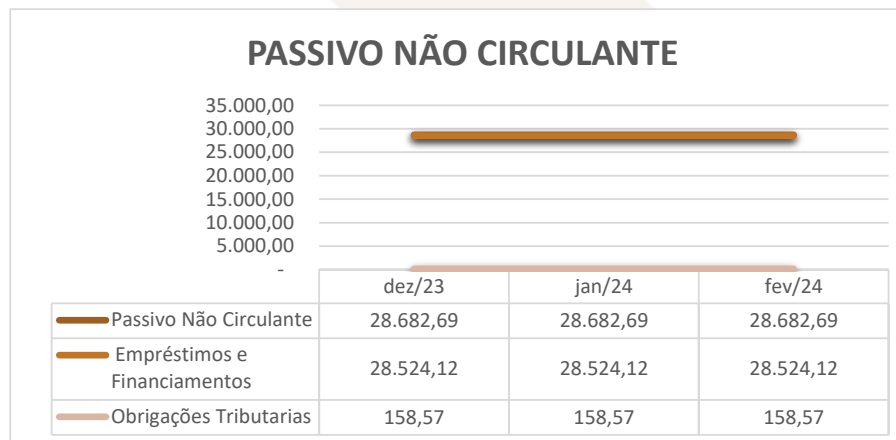


Av. Dr. Gastão Vidigal, 851 – sl. 04, Jardim Aclimação, Maringá-PR.

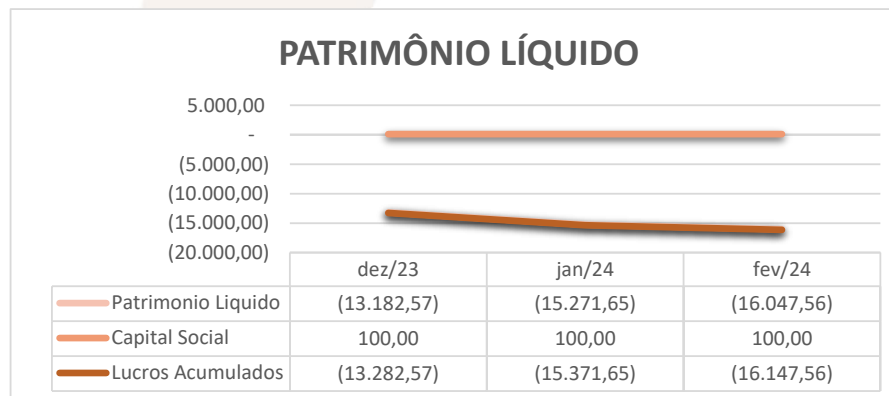
(44) 3225-9433 | contato@auxiliaconsultores.com.br | www.auxiliaconsultores.com.br



Ainda, o (ii) passivo não circulante, que no mês de **fevereiro de 2024** apresentou saldo total de R\$ 28,68 milhões, é composto pelas contas: a) *empréstimos e financiamentos*; e, b) *obrigações fiscais*:



Já o (iii) patrimônio líquido, que no mês de **fevereiro de 2024** apresentou saldo total de R\$ 16,04 milhões negativo, está composto pelas contas: a) *Capital social*, formada por recursos que os sócios cotistas integralizaram na empresa; e, b) *Lucro ou prejuízo acumulado*, representada pelos resultados que a Devedora vem apurando desde a sua constituição, descontados os lucros distribuídos. Veja-se o esquema ao lado:



Av. Dr. Gastão Vidigal, 851 – sl. 04, Jardim Aclimação, Maringá-PR.

(44) 3225-9433 | contato@auxiliaconsultores.com.br | www.auxiliaconsultores.com.br



DEMONSTRAÇÃO DE RESULTADO DO EXERCÍCIO “DRE”: Quanto a “DRE” da Devedora em análise, formado por (i) receita operacional bruta; (ii) custos totais; e, (iii) lucro ou prejuízo do período, sua evolução entre os meses de dezembro, janeiro e **fevereiro de 2024** pode ser melhor identificada na tabela abaixo:

DEMONSTRATIVO DO RESULTADO DO PERÍODO

FARIMAX - INDÚSTRIA E COMÉRCIO DE FARINHAS LTDA

DEMONSTRATIVO DE RESULTADO (Valores expresso em milhares de reais)	dez/24			jan/24			fev/24		
	R\$	AV	AH	R\$	AV	AH	R\$	AV	AH
Receita Operacional Bruta	1.625,23	100,0%	-62,10%	2.518,16	100,0%	54,94%	775,97	100,0%	-69,18%
Deduções	-522,88	-32,2%	-81,45%	-1.866,45	-74,1%	256,95%	-458,05	-59,0%	-75,46%
RECEITA LIQUIDA	1.102,35	67,8%	-24,93%	651,71	25,9%	-40,88%	317,92	41,0%	-51,22%
Custos dos Produtos e Mercadorias Vendidas	-6.522,48	-401,3%	605,79%	-2.622,14	-104,1%	-59,80%	-945,14	-121,8%	-63,96%
RESULTADO BRUTO	-5.420,13	-333,5%	-1095,76%	-1.970,43	-78,2%	-63,65%	-627,22	-80,8%	-68,17%
Despesas Operacionais	-160,68	-9,9%	28,99%	-118,65	-4,7%	-26,16%	-148,71	-19,2%	25,33%
Administrativas	-84,77	-5,2%	24,78%	-62,28	-2,5%	-26,53%	-93,55	-12,1%	50,20%
Depreciação e Amortização	-53,87	-3,3%	0,00%	-53,87	-2,1%	0,00%	-53,87	-6,9%	0,00%
Despesas Tributárias	-0,01	0,0%	0,00%	0,00	0,0%	0,00%	0,00	0,0%	0,00%
Despesas Financeiras	-22,03	-1,4%	697,64%	-2,50	-0,1%	-88,65%	-1,29	-0,2%	-48,40%
RESULTADO ANTES IRPJ E CSLL	-5.580,81	-343,4%	-1429,53%	-2.089,08	-83,0%	-62,57%	-775,93	-100,0%	-62,86%
Provisão CSLL	0,00	0,0%	0,00%	0,00	0,0%	0,00%	0,00	0,0%	0,00%
Provisão IRPJ	0,00	0,0%	0,00%	0,00	0,0%	0,00%	0,00	0,0%	0,00%
RESULTADO DO EXERCÍCIO	-5.580,81	-343,4%	-1429,53%	-2.089,08	-83,0%	-62,57%	-775,93	-100,0%	-62,86%
EBITDA	-5.504,91	-338,7%	-1255,55%	-2.032,71	-80,7%	-63,07%	-720,77	-92,9%	-64,54%

Fonte: Balanços Patrimoniais e Balancetes de Verificação fornecidos pela Recuperanda

Av. Dr. Gastão Vidigal, 851 – sl. 04, Jardim Aclimação, Maringá-PR.

(44) 3225-9433 | contato@auxiliaconsultores.com.br | www.auxiliaconsultores.com.br

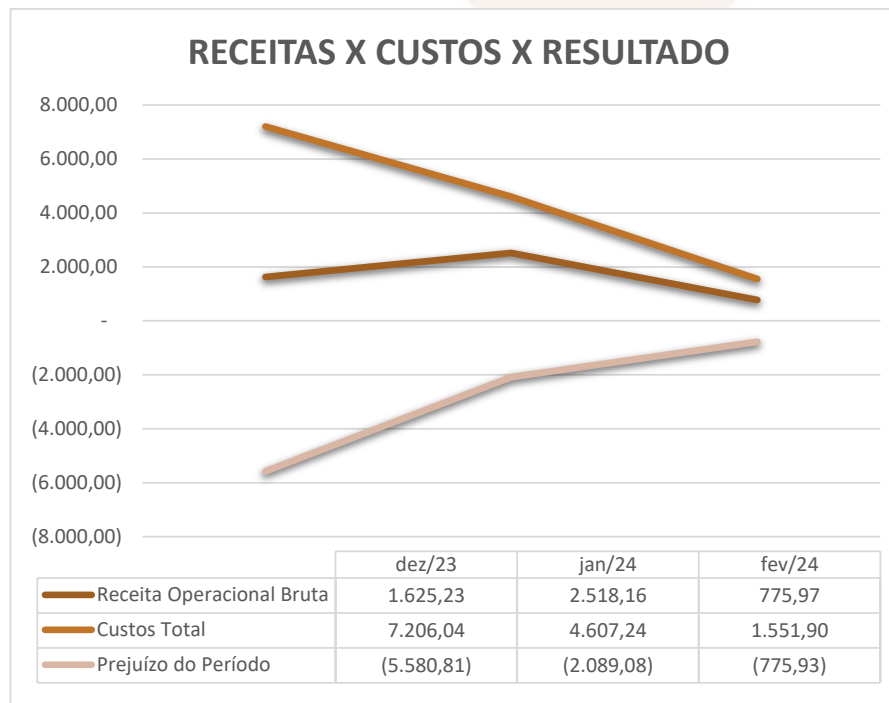


Para melhor exemplificar os saldos das contas que compõem o “DRE”, apresenta-se, abaixo, a evolução gráfica dos saldos nos meses de dezembro, janeiro e **fevereiro de 2024**:

(i) Receita operacional bruta: Referida conta representa todos os recursos provenientes do serviço prestado pela Devedora e, no mês de **fevereiro/24**, totalizou R\$ 775,97 mil.

(ii) Custos totais: Trata-se da soma de todos os custos necessários para a geração da receita operacional bruta, nela são incluídos os materiais aplicados na prestação de serviços, impostos, despesas administrativas e tributárias, resultados financeiros e provisões para IRPJ e CSLL. No mês de **fevereiro/24** o custo total foi de R\$ 1,55 milhões.

(iii) Prejuízo do período: Trata-se do resultado apurado em cada exercício, o qual, no mês de **fevereiro/24**, apresentou prejuízo no valor R\$ 775,93 mil, o que significa que as receitas foram menores que os custos totais.



Av. Dr. Gastão Vidigal, 851 – sl. 04, Jardim Aclimação, Maringá-PR.

(44) 3225-9433 | contato@auxiliaconsultores.com.br | www.auxiliaconsultores.com.br

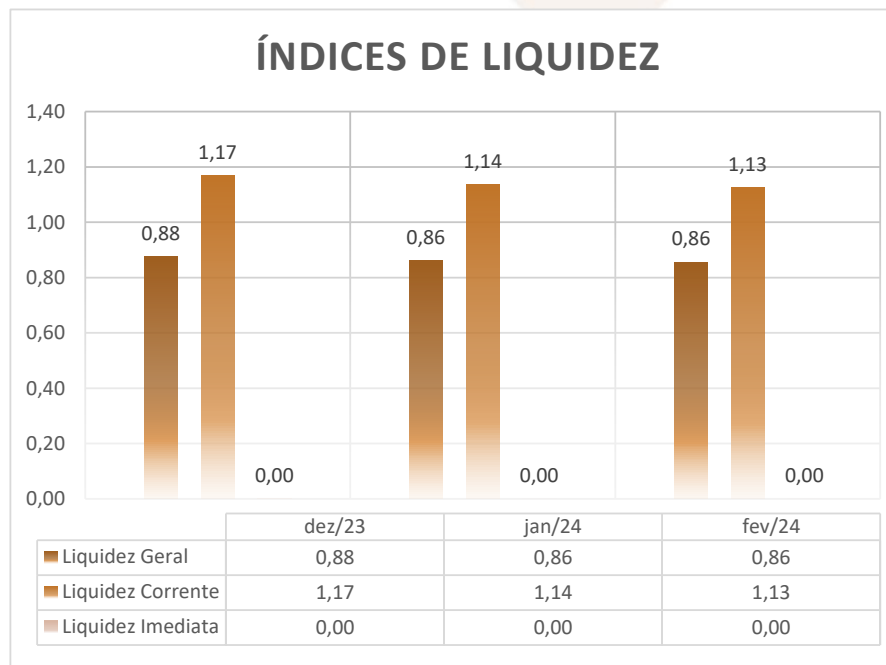


ÍNDICE DE LIQUIDEZ: No que se refere ao índice de liquidez da Devedora em análise, o qual corresponde a um indicador financeiro que revela o recurso disponível pela Devedora para quitar as obrigações com terceiros, nota-se que nos meses de dezembro, janeiro e **fevereiro de 2024** foram apresentados os índices abaixo, subdivididos em (i) liquidez geral; (ii) liquidez corrente; e, (iii) liquidez imediata, conforme gráfico abaixo:

(i) Liquidez geral: 0,86 - é um indicador financeiro que demonstra a capacidade de pagamento da Devedora a longo prazo, assim, quanto maior for o índice de liquidez geral, melhor será a situação financeira da empresa.

(ii) Liquidez corrente: 1,13 - é um indicador financeiro que mostra a capacidade de uma empresa de quitar todas suas dívidas a curto prazo, ou seja, é a relação entre os valores previstos de entrada em caixa e também de saída, nesse caso, em um curto horizonte de tempo.

(iii) Liquidez imediata: 0,00 - é um indicador utilizado para mensurar a capacidade de uma empresa de arcar com as suas dívidas no momento imediato, ou seja, o capital disponível que pode ser utilizado imediatamente.

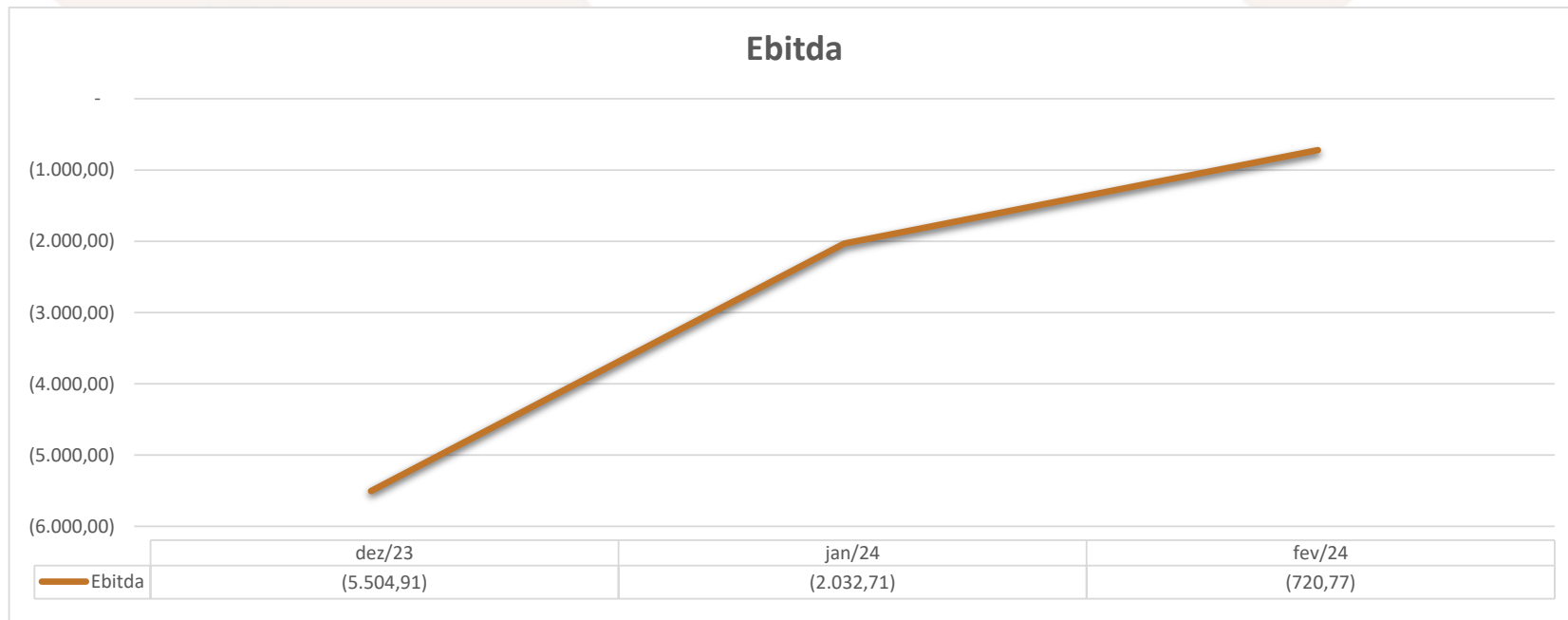


Av. Dr. Gastão Vidigal, 851 – sl. 04, Jardim Aclimação, Maringá-PR.

(44) 3225-9433 | contato@auxiliaconsultores.com.br | www.auxiliaconsultores.com.br



EBITDA: Este índice corresponde a quantidade de recursos que a empresa gera apenas em suas atividades principais, sem contar a rentabilidade de investimentos ou descontos de impostos, desta forma, quando a empresa apresenta EBITDA positivo, significa que a vida financeira da empresa está saudável, quando o EBITDA é negativo, significa que a empresa está passando por dificuldade financeira. No caso da Devedora em análise, em **fevereiro/24**, o EBITDA acumulado apresentado foi de R\$ 720,37 mil negativo:



Av. Dr. Gastão Vidigal, 851 – sl. 04, Jardim Aclimação, Maringá-PR.

(44) 3225-9433 | contato@auxiliaconsultores.com.br | www.auxiliaconsultores.com.br



b) Fserv Prestadora de Serviços de Escritório Ltda

ATIVO: No que toca ao ativo da Devedora em análise, cujo saldo total no mês de **fevereiro de 2024** foi de R\$ 4,81 milhões, a evolução entre os meses de dezembro, janeiro e **fevereiro de 2024**, pode ser melhor identificada na tabela abaixo, subdividida entre o (i) ativo circulante e o (ii) ativo não circulante:

BALANÇO PATRIMONIAL (ATIVO)

FSERV PREST DE SERV DE ESCRITÓRIO LTDA

BALANÇO PATRIMONIAL (Valores expresso em milhares de reais)	dez/23			jan/24			fev/24		
	R\$	AV	AH	R\$	AV	AH	R\$	AV	AH
ATIVO	5.941,73	100,0%	0,7%	4.783,98	100,0%	-19,5%	4.812,00	100,0%	0,6%
ATIVO CIRCULANTE	3.984,86	67,1%	1,1%	3.729,74	78,0%	-6,4%	3.804,99	79,1%	2,0%
Caixa e Equivalente de Caixa	1.437,97	24,2%	2,0%	1.350,89	28,2%	-6,1%	1.341,43	27,9%	-0,7%
Clientes (Duplicatas a Receber)	295,21	5,0%	10,8%	216,36	4,5%	-26,7%	216,36	4,5%	0,0%
Adiantamentos a Terceiros	346,15	5,8%	0,0%	346,38	7,2%	0,1%	346,38	7,2%	0,0%
Adiantamentos a Funcionários	1,05	0,0%	0,0%	-	0,0%	0,0%	0,73	0,0%	0,0%
Adiantamentos a Sócios	1.622,62	27,3%	0,0%	1.622,62	33,9%	0,0%	1.622,62	33,7%	0,0%
Tributos/Impostos a Recuperar	9,43	0,2%	0,0%	9,98	0,2%	5,8%	9,98	0,2%	0,0%
Empréstimos a Pessoas Jurídicas	272,43	0,0%	0,0%	172,43	0,0%	0,0%	172,43	3,6%	0,0%
Outros Créditos	-	0,0%	0,0%	11,08	0,0%	0,0%	95,06	2,0%	100,0%
ATIVO NÃO CIRCULANTE	1.956,87	32,9%	0,0%	1.054,24	22,0%	-46,1%	1.007,01	20,9%	-4,5%
Imobilizados Operacional	2.276,94	38,3%	0,0%	2.276,94	47,6%	0,0%	2.276,94	47,3%	0,0%
Imobilizados em Andamentos	11,26	0,2%	0,0%	11,26	0,2%	0,0%	11,26	0,2%	0,0%
(-) Depreciação Acumulada	- 331,33	-5,6%	0,0%	- 1.233,96	-25,8%	272,4%	- 1.281,19	-26,6%	3,8%

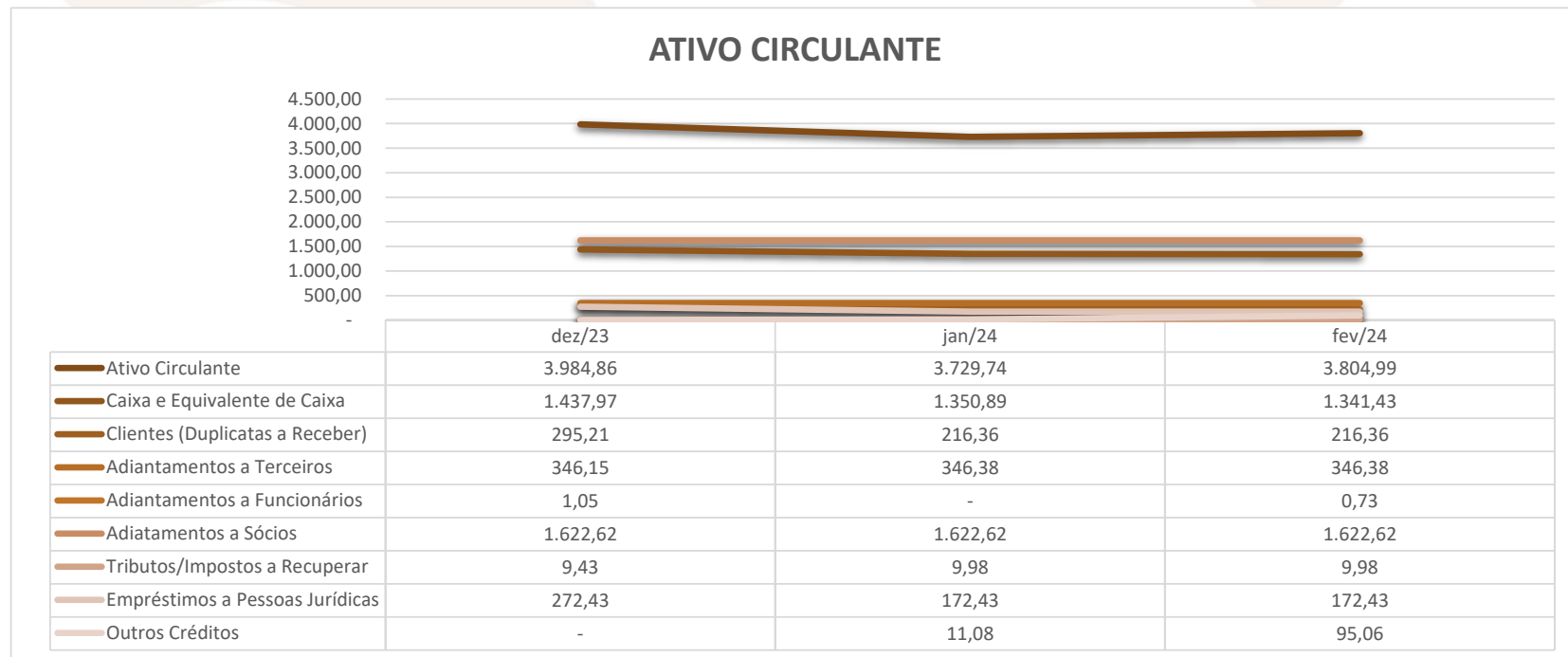
Fonte: Balanços Patrimoniais e Balancetes de Verificação fornecidos pela Recuperanda

Av. Dr. Gastão Vidigal, 851 – sl. 04, Jardim Aclimação, Maringá-PR.

(44) 3225-9433 | contato@auxiliaconsultores.com.br | www.auxiliaconsultores.com.br



Graficamente, a evolução do (i) ativo circulante, cujo saldo total no mês de **fevereiro de 2024** foi de R\$ 3,8 milhões, poderá ser melhor visualizada no esquema abaixo, que engloba as principais contas que o compõem, quais sejam: a) *Caixa e equivalentes de caixa*, onde estão relacionadas as contas correntes bancárias da Devedora e as aplicações financeiras; b) *Cientes*; c) *Adiantamentos a terceiros*; d) *Adiantamentos a funcionários*; e) *Adiantamentos a sócios*; f) *Tributos a recuperar*; e, g) *Empréstimos a pessoas jurídicas*.

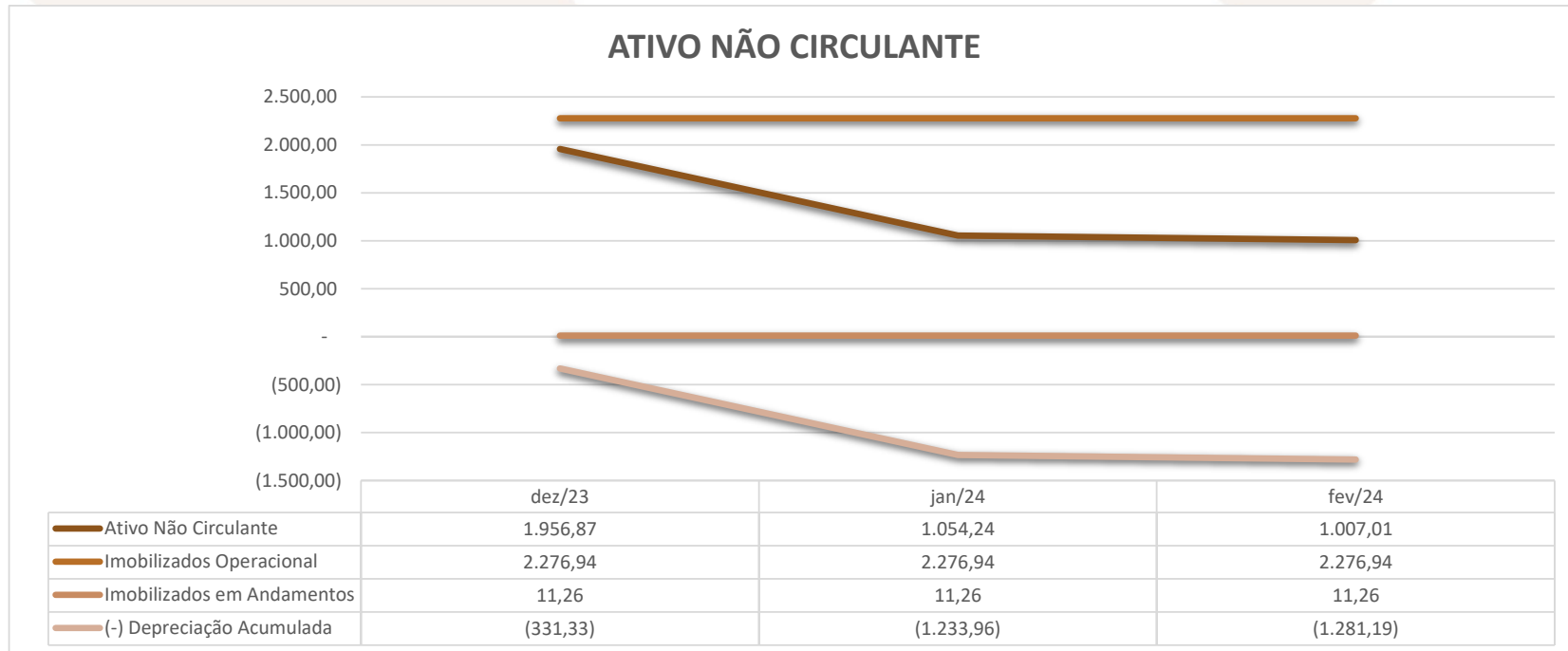


Av. Dr. Gastão Vidigal, 851 – sl. 04, Jardim Aclimação, Maringá-PR.

(44) 3225-9433 | contato@auxiliaconsultores.com.br | www.auxiliaconsultores.com.br



Já o (ii) ativo não circulante, que no mês de **fevereiro de 2024** apresentou saldo total de R\$ 1 milhão, está composto pelo a) *imobilizado operacional*, representado por bens e direitos que a Devedora adquiriu para manter suas atividades; b) *Imobilizados em andamento*; e, c) *Depreciação acumulada*:



Av. Dr. Gastão Vidigal, 851 – sl. 04, Jardim Aclimação, Maringá-PR.

(44) 3225-9433 | contato@auxiliaconsultores.com.br | www.auxiliaconsultores.com.br



PASSIVO: No que toca ao passivo da Devedora em análise, cujo saldo total no mês de **fevereiro de 2024** foi de R\$ 4,81 milhões, a evolução entre os meses de dezembro, janeiro e **fevereiro de 2024** pode ser melhor identificada na tabela abaixo, subdividida entre o (i) passivo circulante; (ii) passivo não circulante; e, (iii) patrimônio líquido:

BALANÇO PATRIMONIAL (PASSIVO)

FSERV PREST DE SERV DE ESCRITÓRIO LTDA

BALANÇO PATRIMONIAL (Valores expresso em milhares de reais)	dez/23			jan/24			fev/24		
	R\$	AV	AH	R\$	AV	AH	R\$	AV	AH
PASSIVO	5.941,72	100,0%	0,7%	4.783,98	100,0%	-19,5%	4.812,00	100,0%	0,6%
PASSIVO CIRCULANTE	2.820,65	47,5%	3,9%	2.739,72	57,3%	-2,9%	2.847,20	59,2%	3,9%
Instituições Financeiras	857,37	14,4%	0,0%	794,26	16,6%	-7,4%	794,26	16,5%	0,0%
Adiantamento de Clientes	956,61	16,1%	7,0%	760,33	15,9%	-20,5%	766,70	15,9%	0,8%
Fornecedores	75,05	1,3%	0,0%	128,28	2,7%	70,9%	128,28	2,7%	0,0%
Obrigações Tributárias	615,96	10,4%	1,6%	701,61	14,7%	13,9%	703,64	14,6%	0,3%
Obrigações Trabalhistas e Previdenciária	315,66	5,3%	11,9%	343,41	7,2%	8,8%	362,33	7,5%	5,5%
Outras Obrigações	-	0,0%	100,0%	11,83	0,2%	100,0%	91,99	1,9%	100,0%
PATRIMÔNIO LÍQUIDO	3.121,08	52,5%	-2,0%	2.044,25	42,7%	-34,5%	1.964,80	40,8%	-3,9%
Capital Social	10,00	0,2%	0,0%	10,00	0,2%	0,0%	10,00	0,2%	0,0%
Lucros Acumulados	3.111,08	52,4%	-2,0%	2.034,25	42,5%	-34,6%	1.954,80	40,6%	-3,9%

Fonte: Balanços Patrimoniais e Balancetes de Verificação fornecidos pela Recuperanda

Av. Dr. Gastão Vidigal, 851 – sl. 04, Jardim Aclimação, Maringá-PR.

(44) 3225-9433 | contato@auxiliaconsultores.com.br | www.auxiliaconsultores.com.br



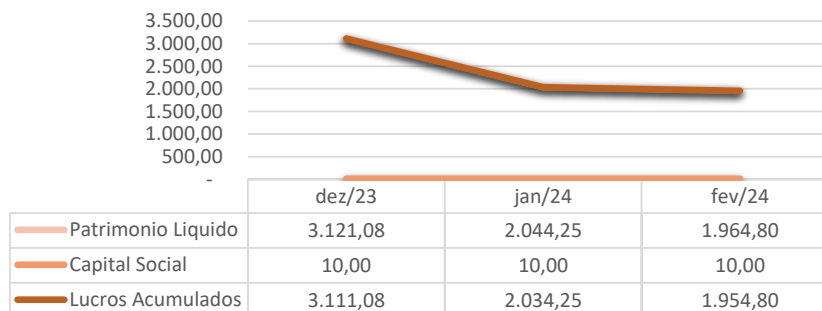
Graficamente, a evolução do (i) passivo circulante, cujo saldo total no mês de **fevereiro de 2024** foi R\$ 2,84 milhões, poderá ser melhor visualizada no esquema ao lado, o qual engloba as principais contas que o compõem, quais sejam: a) *Instituições financeiras*; b) *Adiantamentos a clientes*; c) *fornecedores*; d) *Obrigações tributárias*; e, e) *Obrigações trabalhistas e previdenciárias*.

PASSIVO CIRCULANTE



Já o (iii) patrimônio líquido, que no mês de **fevereiro de 2024** apresentou saldo total de R\$ 1,96 milhões negativo, está composto pelas contas: a) *Capital social*, formada por recursos que os sócios cotistas integralizaram na empresa; e, b) *Lucro ou prejuízo acumulado*, representada pelos resultados que a Devedora vem apurando desde a sua constituição, descontados os lucros distribuídos. Veja-se o esquema ao lado:

PATRIMÔNIO LÍQUIDO



Av. Dr. Gastão Vidigal, 851 – sl. 04, Jardim Aclimação, Maringá-PR.

(44) 3225-9433 | contato@auxiliaconsultores.com.br | www.auxiliaconsultores.com.br



DEMONSTRAÇÃO DE RESULTADO DO EXERCÍCIO “DRE”: Quanto a “DRE” da Devedora em análise, formado por (i) receita operacional bruta; (ii) custos totais; e, (iii) lucro ou prejuízo do período, sua evolução entre os meses de dezembro, janeiro e **fevereiro de 2024** pode ser melhor identificada na tabela abaixo:

DEMONSTRATIVO DO RESULTADO DO PERÍODO

FSERV PREST DE SERV DE ESCRITÓRIO LTDA

DEMONSTRATIVO DE RESULTADO (Valores expresso em milhares de reais)	dez/23			jan/24			fev/24		
	R\$	AV	AH	R\$	AV	AH	R\$	AV	AH
Receita Operacional Bruta	61,42	100,0%	-35,39%	68,51	100,0%	11,54%	29,15	100,0%	-57,46%
Deduções	-2,24	-3,6%	-35,39%	-4,06	-5,9%	81,21%	-1,73	-5,9%	-57,46%
RECEITA LIQUIDA	59,18	96,4%	-35,39%	64,45	94,1%	8,90%	27,42	94,1%	-57,46%
Custos dos Produtos e Mercadorias Vendidas	0,00	0,0%	100,00%	-55,63	-81,2%	100,00%	-26,70	-91,6%	-52,00%
RESULTADO BRUTO	59,18	96,4%	-35,39%	8,82	12,9%	-85,10%	0,71	2,4%	-91,90%
Despesas Operacionais	-116,08	-189,0%	26,39%	-103,58	-151,2%	-10,77%	-80,16	-275,0%	-22,60%
Administrativas	-115,34	-187,8%	47,77%	-48,08	-70,2%	-58,31%	-32,10	-110,1%	-33,25%
Depreciação e Amortização	0,00	0,0%	0,00%	-47,23	-68,9%	100,00%	-47,23	-162,0%	0,00%
Despesas Tributárias	0,00	0,0%	0,00%	-0,81	-1,2%	0,00%	0,00	0,0%	0,00%
Despesas Financeiras	-0,75	-1,2%	-94,57%	-7,46	-10,9%	896,28%	-0,84	-2,9%	-88,76%
RESULTADO ANTES IRPJ E CSLL	-56,90	-92,6%	22331,19%	-94,76	-138,3%	66,53%	-79,45	-272,6%	-16,16%
Provisão CSLL	-3,33	-5,4%	0,00%	0,00	0,0%	0,00%	0,00	0,0%	0,00%
Provisão IRPJ	-3,70	-6,0%	0,00%	0,00	0,0%	0,00%	0,00	0,0%	0,00%
RESULTADO DO EXERCÍCIO	-63,94	-104,1%	25104,87%	-94,76	-138,3%	48,20%	-79,45	-272,6%	-16,16%
EBITDA	-56,15	-91,4%	-514,76%	-40,07	-58,5%	-28,64%	-31,38	-107,7%	-21,69%

Fonte: Balanços Patrimoniais e Balancetes de Verificação fornecidos pela Recuperanda

Av. Dr. Gastão Vidigal, 851 – sl. 04, Jardim Aclimação, Maringá-PR.

(44) 3225-9433 | contato@auxiliaconsultores.com.br | www.auxiliaconsultores.com.br

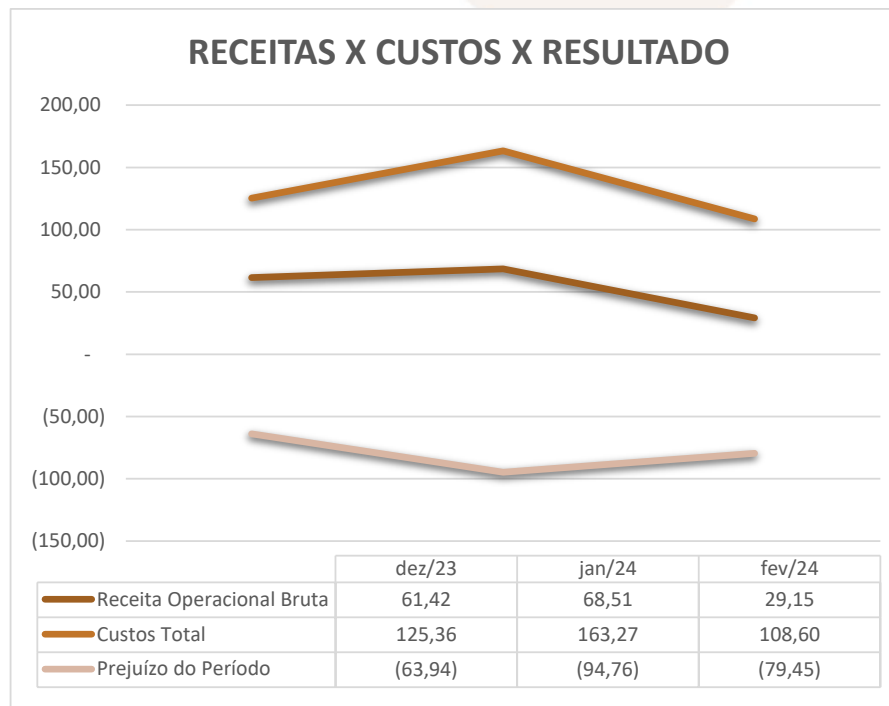


Para melhor exemplificar os saldos das contas que compõem o “DRE”, apresenta-se, abaixo, a evolução gráfica dos saldos nos meses de dezembro, janeiro e **fevereiro de 2024**:

(i) Receita operacional bruta: Referida conta representa todos os recursos provenientes do serviço prestado pela Devedora e, no mês de **fevereiro/24**, totalizou R\$ 29,15 mil.

(ii) Custos totais: Trata-se da soma de todos os custos necessários para a geração da receita operacional bruta, nela são incluídos os materiais aplicados na prestação de serviços, impostos, despesas administrativas e tributárias, resultados financeiros e provisões para IRPJ e CSLL. No mês de **fevereiro/24** o custo total foi de R\$ 108,6 mil.

(iii) Prejuízo do período: Trata-se do resultado apurado em cada exercício, o qual, no mês de **fevereiro/24**, representou prejuízo no valor R\$ 108,6 mil, o que significa que as receitas foram menores que os custos totais.



Av. Dr. Gastão Vidigal, 851 – sl. 04, Jardim Aclimação, Maringá-PR.

(44) 3225-9433 | contato@auxiliaconsultores.com.br | www.auxiliaconsultores.com.br

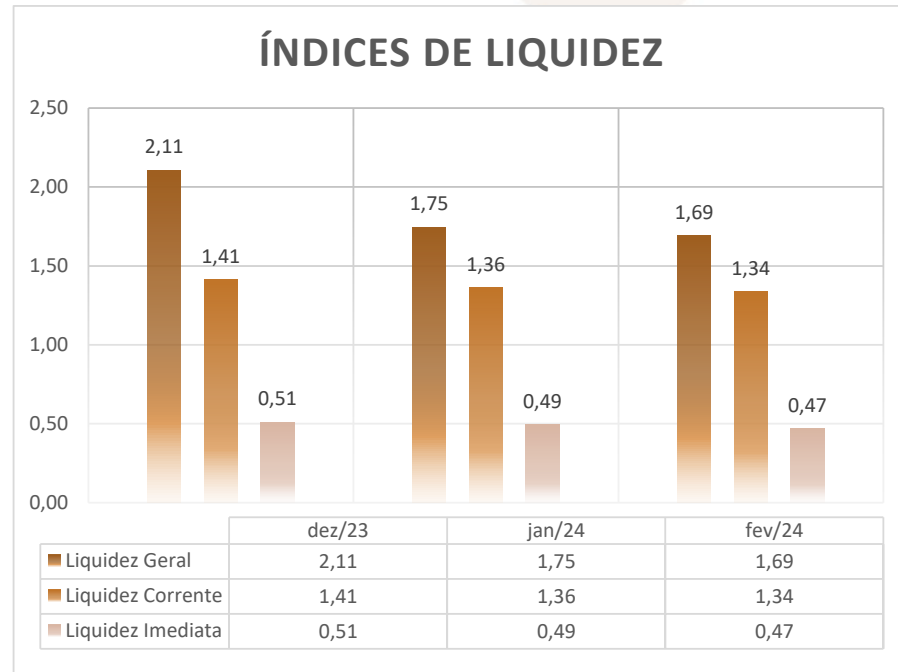


ÍNDICE DE LIQUIDEZ: No que se refere ao índice de liquidez da Devedora em análise, o qual corresponde a um indicador financeiro que revela o recurso disponível pela Devedora para quitar as obrigações com terceiros, nota-se que nos meses de dezembro, janeiro e **fevereiro de 2024** foram apresentados os índices abaixo, subdivididos em (i) liquidez geral; (ii) liquidez corrente; e, (iii) liquidez imediata, conforme gráfico abaixo:

(i) Liquidez geral: 1,69 - é um indicador financeiro que demonstra a capacidade de pagamento da Devedora a longo prazo, assim, quanto maior for o índice de liquidez geral, melhor será a situação financeira da empresa.

(ii) Liquidez corrente: 1,34 - é um indicador financeiro que mostra a capacidade de uma empresa de quitar todas suas dívidas a curto prazo, ou seja, é a relação entre os valores previstos de entrada em caixa e também de saída, nesse caso, em um curto horizonte de tempo.

(iii) Liquidez imediata: 0,47 - é um indicador utilizado para mensurar a capacidade de uma empresa de arcar com as suas dívidas no momento imediato, ou seja, o capital disponível que pode ser utilizado imediatamente.

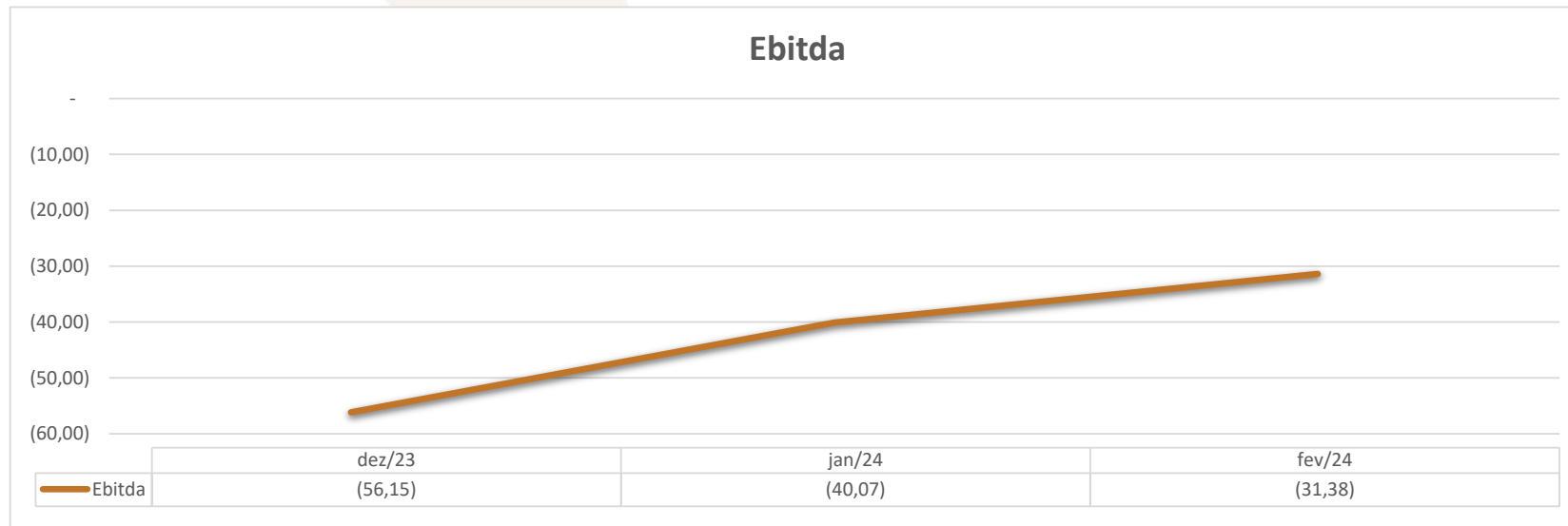


Av. Dr. Gastão Vidigal, 851 – sl. 04, Jardim Aclimação, Maringá-PR.

(44) 3225-9433 | contato@auxiliaconsultores.com.br | www.auxiliaconsultores.com.br



EBITDA: Este índice corresponde a quantidade de recursos que a empresa gera apenas em suas atividades principais, sem contar a rentabilidade de investimentos ou descontos de impostos, desta forma, quando a empresa apresenta EBITDA positivo, significa que a vida financeira da empresa está saudável, quando o EBITDA é negativo, significa que a empresa está passando por dificuldade financeira. No caso da Devedora em análise, em **fevereiro/24**, o EBITDA acumulado apresentado foi de R\$ 31,38 mil negativo:



Av. Dr. Gastão Vidigal, 851 – sl. 04, Jardim Aclimação, Maringá-PR.

(44) 3225-9433 | contato@auxiliaconsultores.com.br | www.auxiliaconsultores.com.br



c) Famp Agroindustrial Ltda

ATIVO: No que toca ao ativo da Devedora em análise, cujo saldo total no mês de **fevereiro de 2024** foi de R\$ 14,75 milhões, a evolução entre os meses de dezembro, janeiro e **fevereiro de 2024**, pode ser melhor identificada na tabela abaixo, subdividida entre o (i) ativo circulante e o (ii) ativo não circulante:

BALANÇO PATRIMONIAL (ATIVO)

FAMP AGROINDUSTRIAL LTDA

BALANÇO PATRIMONIAL (Valores expresso em milhares de reais)	dez/23			jan/24			fev/24		
	R\$	AV	AH	R\$	AV	AH	R\$	AV	AH
ATIVO	15.668,80	100,0%	27,5%	14.753,00	100,0%	-5,8%	14.752,64	100,0%	0,0%
ATIVO CIRCULANTE	14.621,04	93,3%	30,1%	13.712,19	92,9%	-6,2%	13.712,19	92,9%	0,0%
Caixa e Equivalente de Caixa	1.336,90	8,5%	0,0%	241,33	1,6%	-81,9%	241,33	1,6%	0,0%
Clientes (Duplicatas a Receber)	3.123,99	19,9%	0,0%	3.123,99	21,2%	0,0%	3.123,99	21,2%	0,0%
Adiantamentos a Terceiros	5.299,01	33,8%	-0,3%	5.292,31	35,9%	-0,1%	5.292,31	35,9%	0,0%
Adiantamentos a Sócios	431,85	2,8%	0,0%	415,46	2,8%	-3,8%	415,46	2,8%	0,0%
Tributos/Impostos a Recuperar	1.026,59	6,6%	0,0%	942,48	6,4%	-8,2%	942,48	6,4%	0,0%
Estoques	3.396,47	21,7%	0,0%	3.396,47	23,0%	0,0%	3.396,47	23,0%	100,0%
Outros Créditos	6,22	0,0%	0,0%	300,16	0,0%	0,0%	300,16	2,0%	0,0%
ATIVO NÃO CIRCULANTE	1.047,76	6,7%	0,0%	1.040,80	7,1%	-0,7%	1.040,45	7,1%	0,0%
Imobilizados Operacional	1.047,76	6,7%	0,0%	44,71	0,3%	-95,7%	44,71	0,3%	0,0%
Imobilizados em Andamentos	-	0,0%	0,0%	1.003,05	6,8%	0,0%	1.003,05	6,8%	100,0%
(-) Depreciação Acumulada	-	0,0%	0,0%	6,96	0,0%	0,0%	7,31	0,0%	100,0%

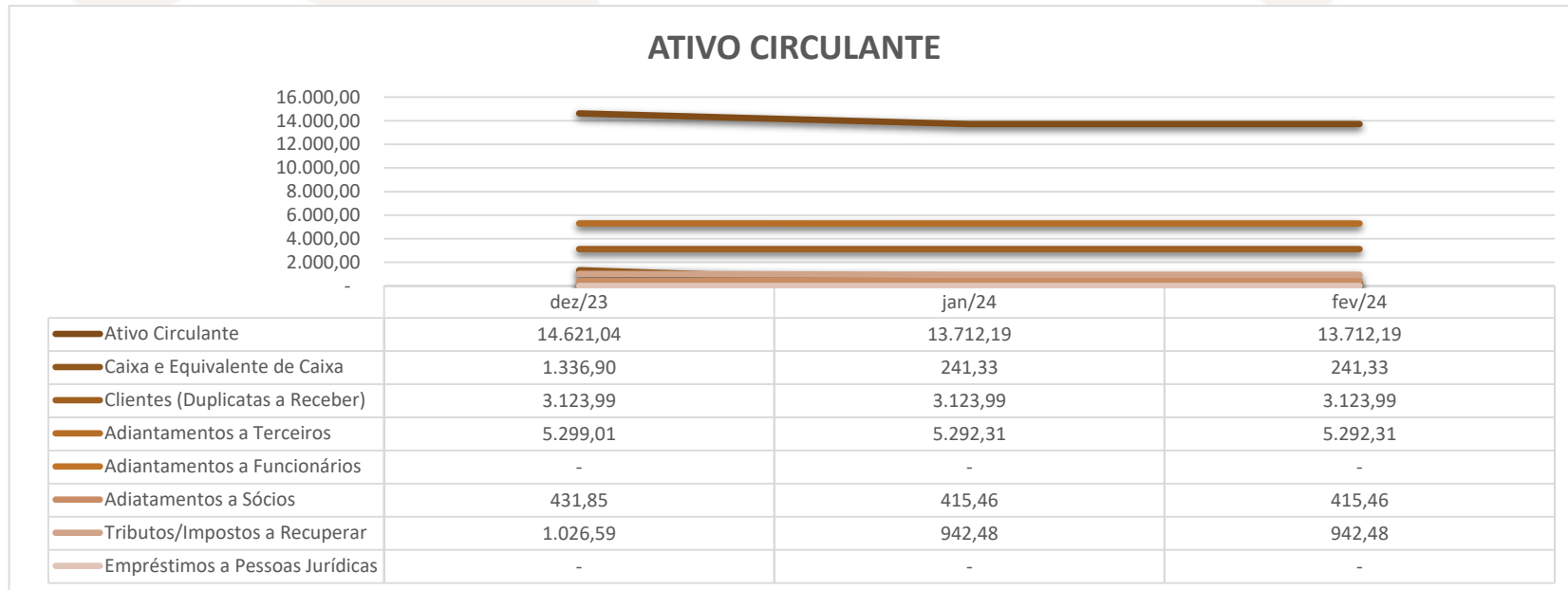
Fonte: Balanços Patrimoniais e Balancetes de Verificação fornecidos pela Recuperanda

Av. Dr. Gastão Vidigal, 851 – sl. 04, Jardim Aclimação, Maringá-PR.

(44) 3225-9433 | contato@auxiliaconsultores.com.br | www.auxiliaconsultores.com.br



Graficamente, a evolução do (i) ativo circulante, cujo saldo total no mês de **fevereiro de 2024** foi de R\$ 13,71 milhões, poderá ser melhor visualizada no esquema ao lado, o qual engloba as principais contas que o compõem, quais sejam: a) *Caixa e equivalentes de caixa*, onde estão relacionadas as contas correntes bancárias da Devedora e as aplicações financeiras; b) *Clientes*; c) *adiantamentos a terceiros*; d) *Adiantamentos a funcionários*; e) *adiantamentos a sócios*; f) *Tributos a recuperar*; e, g) *Empréstimos a pessoas jurídicas*.



Av. Dr. Gastão Vidigal, 851 – sl. 04, Jardim Aclimação, Maringá-PR.

(44) 3225-9433 | contato@auxiliaconsultores.com.br | www.auxiliaconsultores.com.br



Já o (ii) ativo não circulante, que no mês de **fevereiro de 2024** apresentou saldo total de R\$ 1,04 milhões, está composto pelo a) *imobilizado operacional*, representado por bens e direitos que a Devedora adquiriu para manter suas atividades; e, b) *Imobilizados em andamento*:



Av. Dr. Gastão Vidigal, 851 – sl. 04, Jardim Aclimação, Maringá-PR.

(44) 3225-9433 | contato@auxiliaconsultores.com.br | www.auxiliaconsultores.com.br



PASSIVO: No que toca ao passivo da Devedora em análise, cujo saldo total no mês de **fevereiro de 2024** foi de R\$ 14,75 milhões, a evolução entre os meses de dezembro, janeiro e **fevereiro de 2024** pode ser melhor identificada na tabela abaixo, subdividida entre o (i) passivo circulante; (ii) passivo não circulante; e, (iii) patrimônio líquido:

BALANÇO PATRIMONIAL (PASSIVO)

FAMP AGROINDUSTRIAL LTDA

BALANÇO PATRIMONIAL (Valores expresso em milhares de reais)	dez/23			jan/24			fev/24		
	R\$	AV	AH	R\$	AV	AH	R\$	AV	AH
PASSIVO	15.668,80	100,0%	27,5%	14.753,00	100,0%	-5,8%	14.752,64	100,0%	0,0%
PASSIVO CIRCULANTE	19.640,14	125,3%	0,0%	18.750,95	127,1%	-4,5%	18.770,30	127,2%	0,1%
Instituições Financeiras	654,81	4,2%	0,0%	516,27	3,5%	-21,2%	516,27	3,5%	0,0%
Fornecedores	18.293,19	116,7%	0,0%	17.530,19	118,8%	-4,2%	17.530,19	118,8%	0,0%
Obrigações Tributárias	345,74	2,2%	0,0%	262,13	1,8%	-24,2%	262,14	1,8%	0,0%
Obrigações Trabalhistas e Previdenciária	97,65	0,6%	7,9%	110,20	0,7%	12,9%	121,55	0,8%	10,3%
Outras Obrigações	248,75	1,6%	0,0%	332,16	2,3%	33,5%	340,14	2,3%	2,4%
PATRIMÔNIO LÍQUIDO	- 3.971,34	-25,3%	-45,9%	- 3.997,95	-27,1%	0,7%	- 4.017,66	-27,2%	0,5%
Capital Social	20,00	0,1%	0,0%	20,00	0,1%	0,0%	20,00	0,1%	0,0%
Lucros Acumulados	- 3.991,34	-25,5%	-45,8%	- 4.017,95	-27,2%	0,7%	- 4.037,66	-27,4%	0,5%

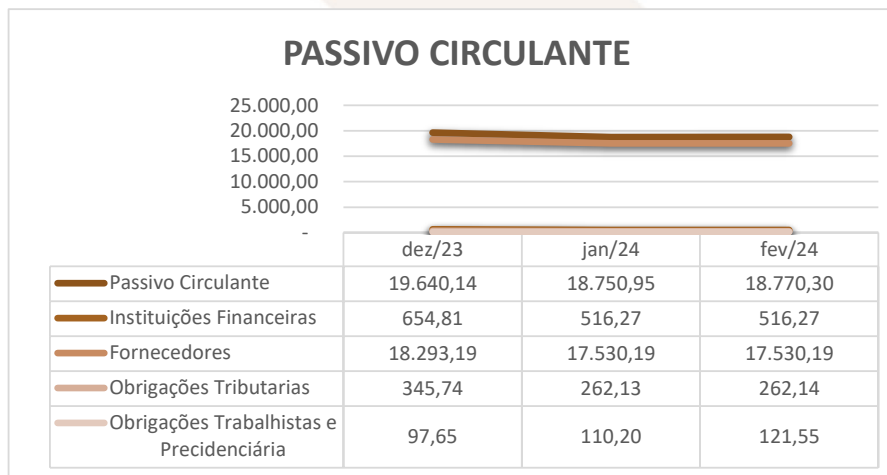
Fonte: Balanços Patrimoniais e Balancetes de Verificação fornecidos pela Recuperanda

Av. Dr. Gastão Vidigal, 851 – sl. 04, Jardim Aclimação, Maringá-PR.

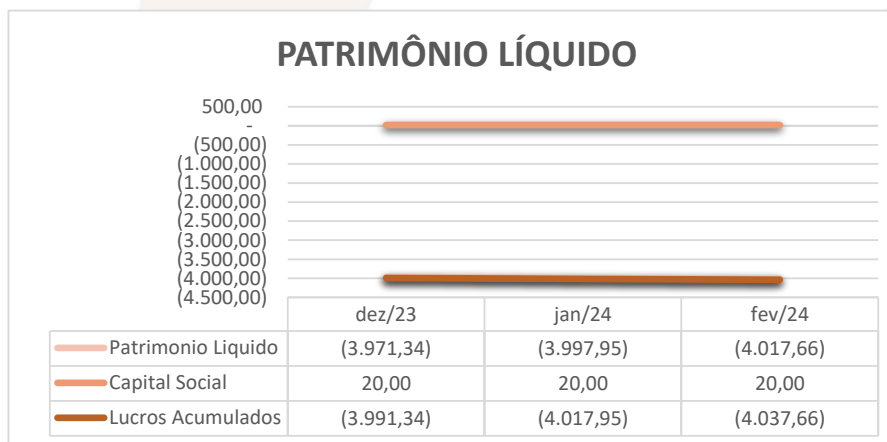
(44) 3225-9433 | contato@auxiliaconsultores.com.br | www.auxiliaconsultores.com.br



Graficamente, a evolução do (i) passivo circulante, cujo saldo total no mês de **fevereiro de 2024** foi R\$ 18,77 milhões, poderá ser melhor visualizada no esquema ao lado, o qual engloba as principais contas que o compõem, quais sejam: a) *Intituições financeiras*; b) *Fornecedores*; c) *Obrigações fiscais*, representadas pelo débito tributário que a Devedora possui junto ao fisco Federal, Municipal e sindicatos; e, d) *Obrigações trabalhistas e previdenciárias*.



Já o (iii) patrimônio líquido, que no mês de **fevereiro de 2024** apresentou saldo total de R\$ 4,01 milhões negativo, está composto pelas contas: a) *Capital social*, formada por recursos que os sócios cotistas integralizaram na empresa; e, b) *Lucro ou prejuízo acumulado*, representada pelos resultados que a Devedora vem apurando desde a sua constituição, descontados os lucros distribuídos. Veja-se o esquema ao lado:



Av. Dr. Gastão Vidigal, 851 – sl. 04, Jardim Aclimação, Maringá-PR.

(44) 3225-9433 | contato@auxiliaconsultores.com.br | www.auxiliaconsultores.com.br



DEMONSTRAÇÃO DE RESULTADO DO EXERCÍCIO “DRE”: Quanto a “DRE” da Devedora em análise, formado por (i) receita operacional bruta; (ii) custos totais; e, (iii) lucro ou prejuízo do período, sua evolução entre os meses de dezembro, janeiro e **fevereiro de 2024** pode ser melhor identificada na tabela abaixo:

DEMONSTRATIVO DO RESULTADO DO PERÍODO

FAMP AGROINDUSTRIAL LTDA

DEMONSTRATIVO DE RESULTADO (Valores expresso em milhares de reais)	dez/23			jan/24			fev/24		
	R\$	AV	AH	R\$	AV	AH	R\$	AV	AH
Receita Operacional Bruta	0,00	0,0%	0,00%	0,00	0,0%	0,00%	0,00	0,0%	0,00%
Deduções	0,00	0,0%	0,00%	0,00	0,0%	0,00%	0,00	0,0%	0,00%
RECEITA LIQUIDA	0,00	0,0%	0,00%	0,00	0,0%	0,00%	0,00	0,0%	0,00%
Custos dos Produtos e Mercadorias Vendidas	3.396,47	100,7%	100,00%	0,00	0,0%	100,00%	0,00	0,0%	100,00%
RESULTADO BRUTO	3.396,47	100,7%	100,00%	0,00	0,0%	100,00%	0,00	0,0%	100,00%
Despesas Operacionais	-25,20	-0,7%	-182,30%	-20,00	100,0%	-20,60%	-19,71	100,0%	-1,48%
Administrativas	-25,20	-0,7%	-182,10%	-19,65	98,2%	-22,01%	-19,35	98,2%	-1,51%
Depreciação e Amortização	0,00	0,0%	0,00%	-0,36	0,0%	0,00%	-0,36	0,0%	0,00%
Despesas Tributárias	0,00	0,0%	0,00%	0,00	0,0%	0,00%	0,00	0,0%	0,00%
Despesas Financeiras	0,00	0,0%	-100,00%	0,00	0,0%	0,00%	0,00	0,0%	0,00%
RESULTADO ANTES IRPJ E CSLL	3.371,28	100,0%	10911,64%	-20,00	100,0%	-100,59%	-19,71	100,0%	-1,48%
Provisão CSLL	0,00	0,0%	0,00%	0,00	0,0%	0,00%	0,00	0,0%	0,00%
Provisão IRPJ	0,00	0,0%	0,00%	0,00	0,0%	0,00%	0,00	0,0%	0,00%
RESULTADO DO EXERCÍCIO	3.371,28	100,0%	10911,64%	-20,00	100,0%	-100,59%	-19,71	100,0%	-1,48%
EBITDA	3.371,28	100,0%	10884,63%	-19,65	98,2%	-100,58%	-19,35	98,2%	-1,51%

Fonte: Balanços Patrimoniais e Balançetes de Verificação fornecidos pela Recuperanda

Av. Dr. Gastão Vidigal, 851 – sl. 04, Jardim Aclimação, Maringá-PR.

(44) 3225-9433 | contato@auxiliaconsultores.com.br | www.auxiliaconsultores.com.br



Para melhor exemplificar os saldos das contas que compõem o “DRE”, apresenta-se, abaixo, a evolução gráfica dos saldos nos meses de dezembro, janeiro e **fevereiro de 2024**:

(i) Receita operacional bruta: Referida conta representa todos os recursos provenientes do serviço prestado pela Devedora e, no mês de **fevereiro/24**, totalizou R\$ 0,00.

(ii) Custos totais: Trata-se da soma de todos os custos necessários para a geração da receita operacional bruta, nela são incluídos os materiais aplicados na prestação de serviços, impostos, despesas administrativas e tributárias, resultados financeiros e provisões para IRPJ e CSLL. No mês de **fevereiro/24** o custo total foi de R\$ 19,71 mil.

(iii) Prejuízo do período: Trata-se do resultado apurado em cada exercício, o qual, no mês de **fevereiro/24** representou prejuízo no valor R\$ 19,71 mil, o que significa que as receitas foram menores que os custos totais, acarretando prejuízo.



Av. Dr. Gastão Vidigal, 851 – sl. 04, Jardim Aclimação, Maringá-PR.

(44) 3225-9433 | contato@auxiliaconsultores.com.br | www.auxiliaconsultores.com.br

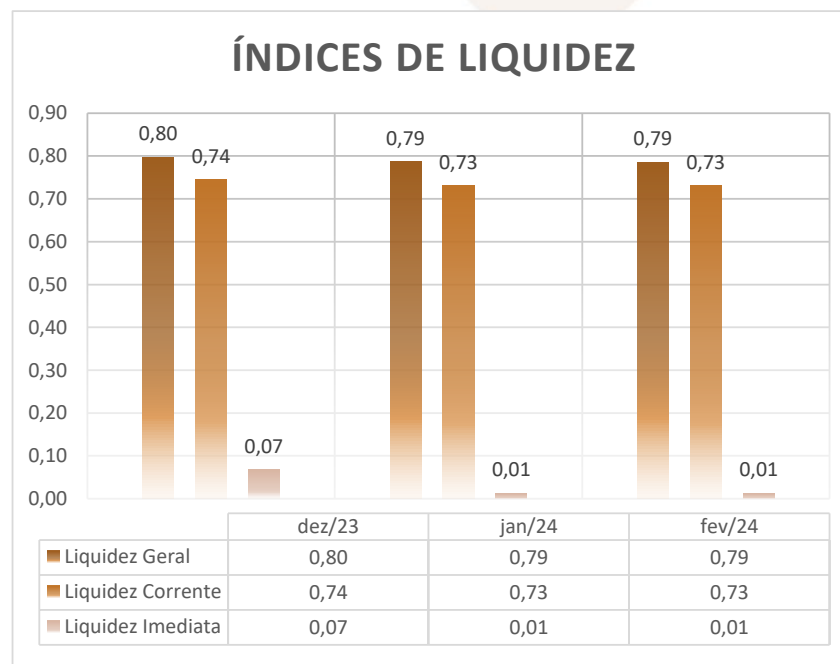


ÍNDICE DE LIQUIDEZ: No que se refere ao índice de liquidez da Devedora em análise, o qual corresponde a um indicador financeiro que revela o recurso disponível pela Devedora para quitar as obrigações com terceiros, nota-se que nos meses de dezembro, janeiro e **fevereiro de 2024** foram apresentados os índices abaixo, subdivididos em (i) liquidez geral; (ii) liquidez corrente; e, (iii) liquidez imediata, conforme gráfico abaixo:

(i) Liquidez geral: 0,79 - é um indicador financeiro que demonstra a capacidade de pagamento da Devedora a longo prazo, assim, quanto maior for o índice de liquidez geral, melhor será a situação financeira da empresa.

(ii) Liquidez corrente: 0,73 - é um indicador financeiro que mostra a capacidade de uma empresa de quitar todas suas dívidas a curto prazo, ou seja, é a relação entre os valores previstos de entrada em caixa e também de saída, nesse caso, em um curto horizonte de tempo.

(iii) Liquidez imediata: 0,01 - é um indicador utilizado para mensurar a capacidade de uma empresa de arcar com as suas dívidas no momento imediato, ou seja, o capital disponível que pode ser utilizado imediatamente.

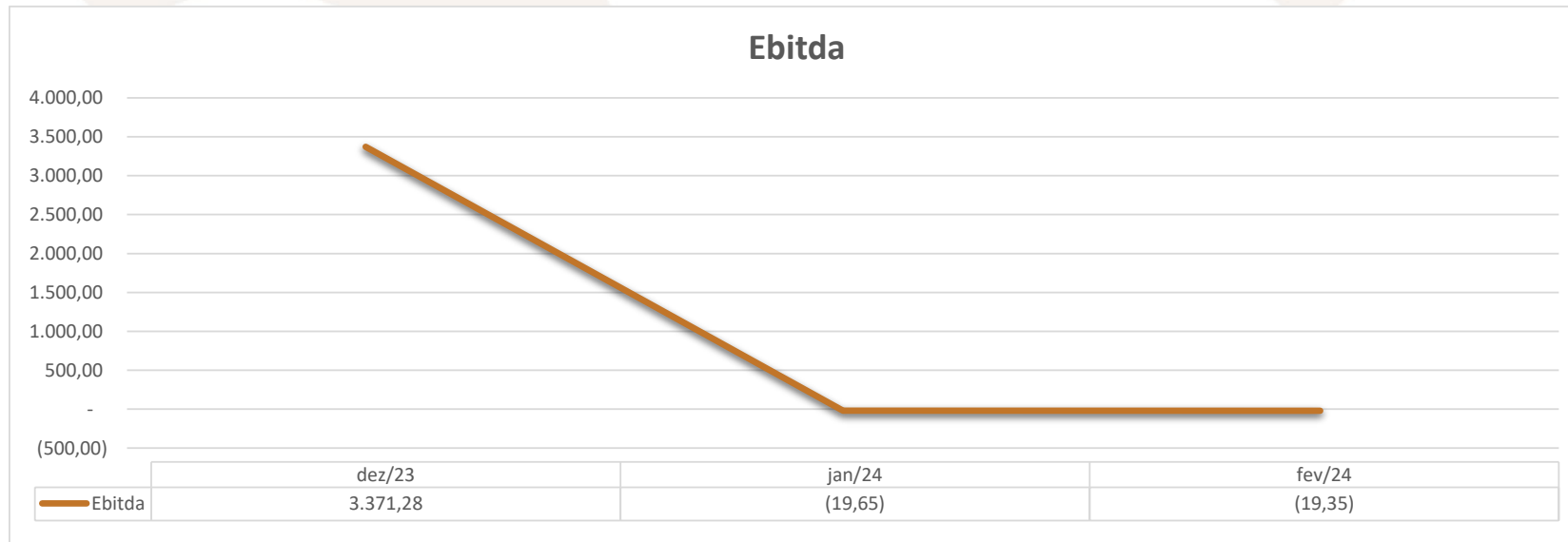


Av. Dr. Gastão Vidigal, 851 – sl. 04, Jardim Aclimação, Maringá-PR.

(44) 3225-9433 | contato@auxiliaconsultores.com.br | www.auxiliaconsultores.com.br



EBITDA: Este índice corresponde a quantidade de recursos que a empresa gera apenas em suas atividades principais, sem contar a rentabilidade de investimentos ou descontos de impostos, desta forma, quando a empresa apresenta EBITDA positivo, significa que a vida financeira da empresa está saudável, quando o EBITDA é negativo, significa que a empresa está passando por dificuldade financeira. No caso da Devedora em análise, em **fevereiro/24**, o EBITDA acumulado apresentado foi de R\$ 19,35 mil negativo:



Av. Dr. Gastão Vidigal, 851 – sl. 04, Jardim Aclimação, Maringá-PR.

(44) 3225-9433 | contato@auxiliaconsultores.com.br | www.auxiliaconsultores.com.br



d) Famp Administradora Ltda.

ATIVO: No que toca ao ativo da Devedora em análise, cujo saldo total no mês de **fevereiro de 2024** foi de R\$ 3,42 milhões, a evolução entre os meses de dezembro, janeiro e **fevereiro de 2024**, pode ser melhor identificada na tabela abaixo, subdividida entre o (i) ativo circulante e o (ii) ativo não circulante:

BALANÇO PATRIMONIAL (ATIVO)

FAMP ADMINISTRADORA DE BENS LTDA

BALANÇO PATRIMONIAL (Valores expresso em milhares de reais)	dez/23			jan/24			fev/24		
	R\$	AV	AH	R\$	AV	AH	R\$	AV	AH
ATIVO	3.798,64	100,0%	0,5%	3.403,20	100,0%	-10,4%	3.421,51	100,0%	0,5%
ATIVO CIRCULANTE	1.124,40	29,6%	4,9%	1.132,01	33,3%	0,7%	1.184,61	34,6%	4,6%
Caixa e Equivalente de Caixa	229,51	6,0%	0,0%	180,54	5,3%	-21,3%	180,54	5,3%	0,0%
Clientes (Duplicatas a Receber)	68,53	1,8%	41,2%	92,49	2,7%	35,0%	112,49	3,3%	21,6%
Adiantamentos a Terceiros	508,28	13,4%	6,9%	540,89	15,9%	6,4%	573,49	16,8%	6,0%
Adiantamentos a Sócios	318,08	8,4%	0,0%	318,08	9,3%	0,0%	318,08	9,3%	0,0%
ATIVO NÃO CIRCULANTE	2.674,24	70,4%	-1,3%	2.271,19	66,7%	-15,1%	2.236,90	65,4%	-1,5%
Imobilizados Operacional	2.674,24	70,4%	-1,3%	2.271,19	66,7%	-15,1%	2.236,90	65,4%	-1,5%

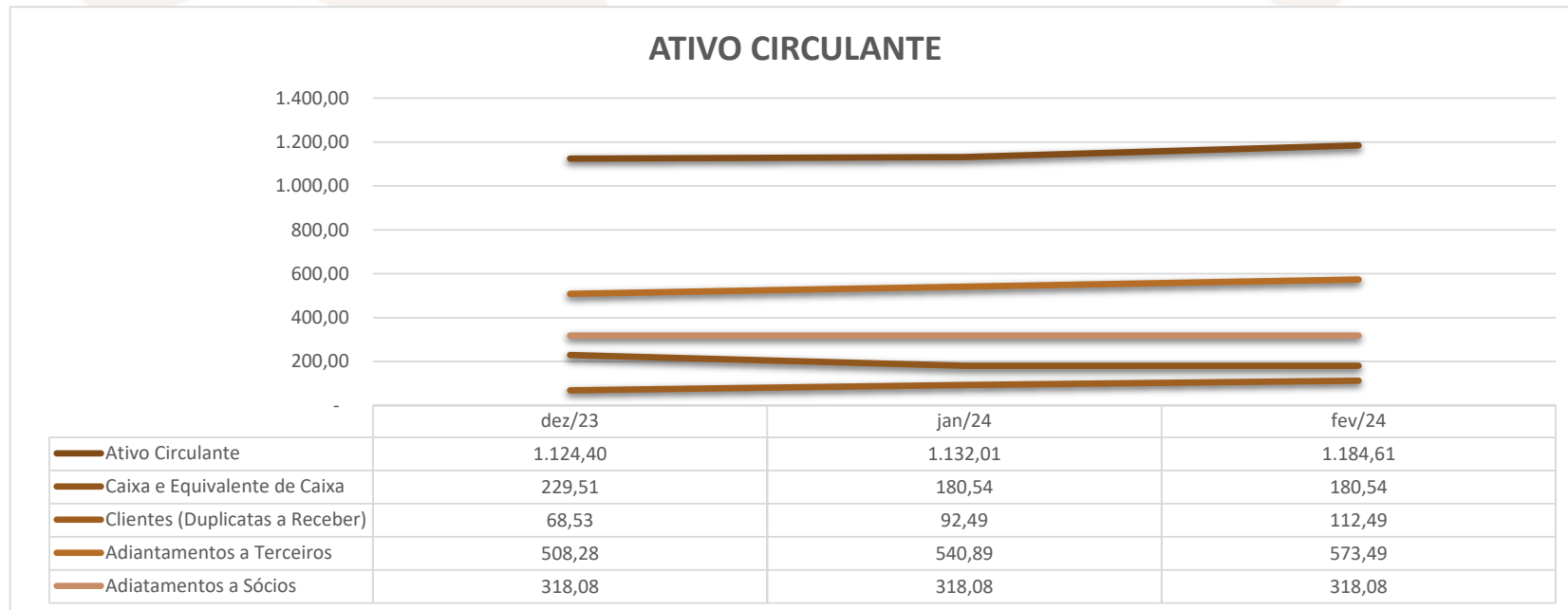
Fonte: Balanços Patrimoniais e Balancetes de Verificação fornecidos pela Recuperanda

Av. Dr. Gastão Vidigal, 851 – sl. 04, Jardim Aclimação, Maringá-PR.

(44) 3225-9433 | contato@auxiliaconsultores.com.br | www.auxiliaconsultores.com.br



Graficamente, a evolução do (i) ativo circulante, cujo saldo total no mês de **fevereiro de 2024** foi de R\$ 1,18 milhões, poderá ser melhor visualizada no esquema abaixo, que engloba as principais contas que o compõem, quais sejam: a) *Caixa e equivalentes de caixa*, onde estão relacionadas as contas correntes bancárias da Devedora e as aplicações financeiras; b) *Clientes*; c) *Adiantamento a terceiros*; e, d) *Adiantamento a sócios*.



Av. Dr. Gastão Vidigal, 851 – sl. 04, Jardim Aclimação, Maringá-PR.

(44) 3225-9433 | contato@auxiliaconsultores.com.br | www.auxiliaconsultores.com.br



Já o (ii) ativo não circulante, que no mês de **fevereiro de 2024** apresentou saldo total de R\$ 2,23 milhões, está composto pelo a) *imobilizado operacional*:



Av. Dr. Gastão Vidigal, 851 – sl. 04, Jardim Aclimação, Maringá-PR.

(44) 3225-9433 | contato@auxiliaconsultores.com.br | www.auxiliaconsultores.com.br



PASSIVO: No que toca ao passivo da Devedora em análise, cujo saldo total no mês de **fevereiro de 2024** foi de R\$ 3,42 milhões, a evolução entre os meses de dezembro, janeiro e **fevereiro de 2024** pode ser melhor identificada na tabela abaixo, subdividida entre o (i) passivo circulante; (ii) passivo não circulante; e, (iii) patrimônio líquido:

BALANÇO PATRIMONIAL (PASSIVO)

FAMP ADMINISTRADORA DE BENS LTDA

BALANÇO PATRIMONIAL (Valores expresso em milhares de reais)	dez/23			jan/24			fev/24		
	R\$	AV	AH	R\$	AV	AH	R\$	AV	AH
PASSIVO	3.798,64	100,0%	0,5%	3.403,20	100,0%	-10,4%	3.421,51	100,0%	0,5%
PASSIVO CIRCULANTE	814,98	21,5%	1,1%	363,93	10,7%	-55,3%	366,19	10,7%	0,6%
Instituições Financeiras	388,76	10,2%	1,0%	38,76	1,1%	-90,0%	38,76	1,1%	0,0%
Fornecedores	349,98	9,2%	0,0%	247,08	7,3%	-29,4%	247,08	7,2%	0,0%
Obrigações Tributárias	62,26	1,6%	8,0%	67,91	2,0%	9,1%	70,18	2,1%	3,3%
Outras Obrigações	13,99	0,4%	0,0%	10,18	0,3%	-27,3%	10,18	0,3%	0,0%
PASSIVO NÃO CIRCULANTE	-	0,0%	0,0%	58,33	1,7%	0,0%	58,33	1,7%	100,0%
Outras Obrigações	-	0,0%	0,0%	58,33	1,7%	0,0%	58,33	1,7%	100,0%
PATRIMÔNIO LÍQUIDO	2.983,66	78,5%	0,3%	2.980,94	87,6%	-0,1%	2.996,98	87,6%	0,5%
Capital Social	2.000,00	52,7%	0,0%	2.000,00	58,8%	0,0%	2.000,00	58,5%	0,0%
Adiantamento de Capital	507,40	13,4%	0,0%	507,40	14,9%	0,0%	507,40	14,8%	0,0%
Lucros Acumulados	476,27	12,5%	2,1%	473,55	13,9%	-0,6%	489,59	14,3%	3,4%

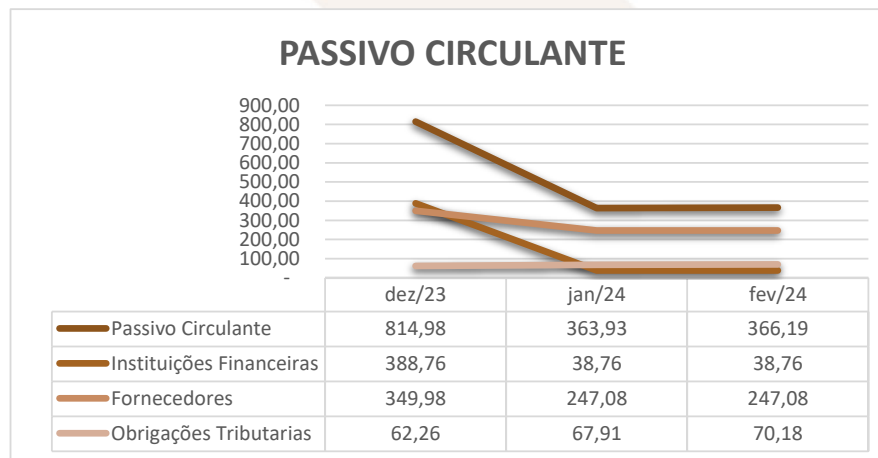
Fonte: Balanços Patrimoniais e Balancetes de Verificação fornecidos pela Recuperanda

Av. Dr. Gastão Vidigal, 851 – sl. 04, Jardim Aclimação, Maringá-PR.

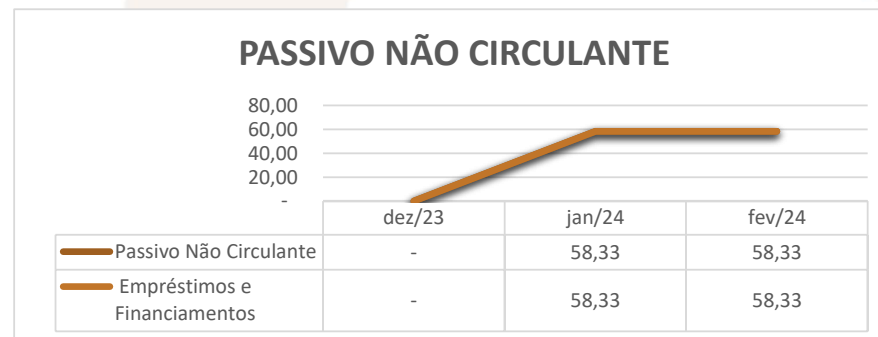
(44) 3225-9433 | contato@auxiliaconsultores.com.br | www.auxiliaconsultores.com.br



Graficamente, a evolução do (i) passivo circulante, cujo saldo total no mês de **fevereiro de 2024** foi R\$ 366,19 mil, poderá ser melhor visualizada no esquema ao lado, o qual engloba as principais contas que o compõem, quais sejam: a) *Instituições financeiras*; b) *Fornecedores*; e, c) *Obrigações fiscais*, representadas pelo débito tributário que a Devedora possui junto ao fisco Federal.



Ainda, o (ii) passivo não circulante, que no mês de **fevereiro de 2024** apresentou saldo total de R\$ 58,33 mil, composto pelas contas: a) *empréstimos e financiamentos*.



Av. Dr. Gastão Vidigal, 851 – sl. 04, Jardim Aclimação, Maringá-PR.

(44) 3225-9433 | contato@auxiliaconsultores.com.br | www.auxiliaconsultores.com.br



Já o (iii) patrimônio líquido, que no mês de **fevereiro de 2024** apresentou saldo total de R\$ 2,99 milhões negativo, está composto pelas contas:
 a) *Capital social*, formada por recursos que os sócios cotistas integralizaram na empresa; e, b) *Lucro ou prejuízo acumulado*, representada pelos resultados que a Devedora vem apurando desde a sua constituição, descontados os lucros distribuídos. Veja-se o esquema abaixo:



Av. Dr. Gastão Vidigal, 851 – sl. 04, Jardim Aclimação, Maringá-PR.

(44) 3225-9433 | contato@auxiliaconsultores.com.br | www.auxiliaconsultores.com.br



DEMONSTRAÇÃO DE RESULTADO DO EXERCÍCIO “DRE”: Quanto a “DRE” da Devedora em análise, formado por (i) receita operacional bruta; (ii) custos totais; e, (iii) lucro ou prejuízo do período, sua evolução entre os meses de dezembro, janeiro e **fevereiro de 2024** pode ser melhor identificada na tabela abaixo:

DEMONSTRATIVO DO RESULTADO DO PERÍODO

FAMP ADMINISTRADORA DE BENS LTDA

DEMONSTRATIVO DE RESULTADO (Valores expresso em milhares de reais)	dez/23			jan/24			fev/24		
	R\$	AV	AH	R\$	AV	AH	R\$	AV	AH
Receita Operacional Bruta	20,00	0,0%	0,00%	20,00	0,0%	0,00%	20,00	0,0%	0,00%
Deduções	0,00	0,0%	0,00%	-2,27	0,0%	0,00%	-2,27	0,0%	0,00%
RECEITA LIQUIDA	20,00	0,0%	0,00%	17,73	0,0%	0,00%	17,73	0,0%	0,00%
RESULTADO BRUTO	20,00	205,5%	0,00%	17,73	110,6%	-11,33%	17,73	110,6%	100,00%
Despesas Operacionais	-5,66	-58,1%	23,79%	-1,70	-10,6%	-69,88%	-1,70	-10,6%	-0,49%
Administrativas	-0,05	-0,5%	0,00%	0,00	0,0%	0,00%	0,00	0,0%	100,00%
Depreciação e Amortização	-1,33	0,0%	0,00%	-1,33	0,0%	0,00%	-1,33	0,0%	0,00%
Despesas Financeiras	-4,27	-43,9%	31,95%	-0,37	-2,3%	-91,31%	-0,36	-2,3%	-2,27%
RESULTADO ANTES IRPJ E CSLL	14,34	100,0%	-7,05%	16,03	100,0%	11,77%	16,04	100,0%	0,05%
Provisão CSLL	-1,73	0,0%	0,00%	0,00	0,0%	0,00%	0,00	0,0%	0,00%
Provisão IRPJ	-2,88	0,0%	0,00%	0,00	0,0%	0,00%	0,00	0,0%	0,00%
RESULTADO DO EXERCÍCIO	9,73	100,0%	-36,91%	16,03	100,0%	64,67%	16,04	100,0%	0,05%
EBITDA	19,95	204,9%	-0,26%	17,73	110,6%	-11,10%	17,73	110,6%	0,00%

Fonte: Balanços Patrimoniais e Balançetes de Verificação fornecidos pela Recuperanda

Av. Dr. Gastão Vidigal, 851 – sl. 04, Jardim Aclimação, Maringá-PR.

(44) 3225-9433 | contato@auxiliaconsultores.com.br | www.auxiliaconsultores.com.br



Para melhor exemplificar os saldos das contas que compõem o “DRE”, apresenta-se, abaixo, a evolução gráfica dos saldos nos meses de dezembro, janeiro e **fevereiro de 2024**:

(i) Receita operacional bruta: Referida conta representa todos os recursos provenientes do serviço prestado pela Devedora e, no mês de **fevereiro/24**, totalizou R\$ 20,00 mil.

(ii) Custos totais: Trata-se da soma de todos os custos necessários para a geração da receita operacional bruta, nela são incluídos os materiais aplicados na prestação de serviços, impostos, despesas administrativas e tributárias, resultados financeiros e provisões para IRPJ e CSLL. No mês de **fevereiro/24** o custo total foi de R\$ 3,96 mil.

(iii) Prejuízo do período: Trata-se do resultado apurado em cada exercício, o qual, no mês de **fevereiro/24** representou lucro no valor R\$ 16,04 mil, o que significa que as receitas foram maiores que os custos totais.



Av. Dr. Gastão Vidigal, 851 – sl. 04, Jardim Aclimação, Maringá-PR.

(44) 3225-9433 | contato@auxiliaconsultores.com.br | www.auxiliaconsultores.com.br

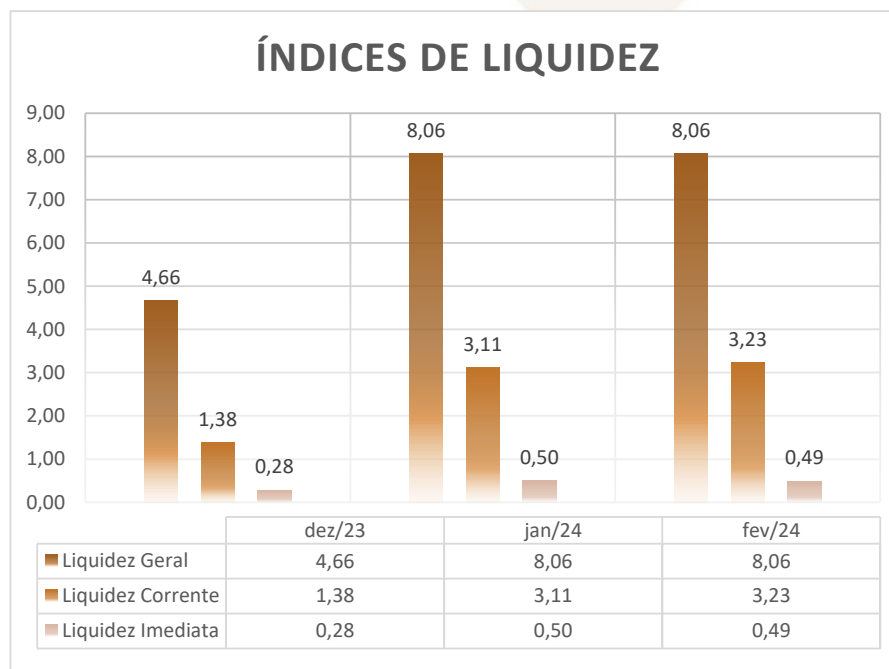


ÍNDICE DE LIQUIDEZ: No que se refere ao índice de liquidez da Devedora em análise, o qual corresponde a um indicador financeiro que revela o recurso disponível pela Devedora para quitar as obrigações com terceiros, nota-se que nos meses de dezembro, janeiro e **fevereiro de 2024** foram apresentados os índices abaixo, subdivididos em (i) liquidez geral; (ii) liquidez corrente; e, (iii) liquidez imediata, conforme gráfico abaixo:

(i) Liquidez geral: 8,06 - é um indicador financeiro que demonstra a capacidade de pagamento da Devedora a longo prazo, assim, quanto maior for o índice de liquidez geral, melhor será a situação financeira da empresa.

(ii) Liquidez corrente: 3,23 - é um indicador financeiro que mostra a capacidade de uma empresa de quitar todas suas dívidas a curto prazo, ou seja, é a relação entre os valores previstos de entrada em caixa e também de saída, nesse caso, em um curto horizonte de tempo.

(iii) Liquidez imediata: 0,49 - é um indicador utilizado para mensurar a capacidade de uma empresa de arcar com as suas dívidas no momento imediato, ou seja, o capital disponível que pode ser utilizado imediatamente.

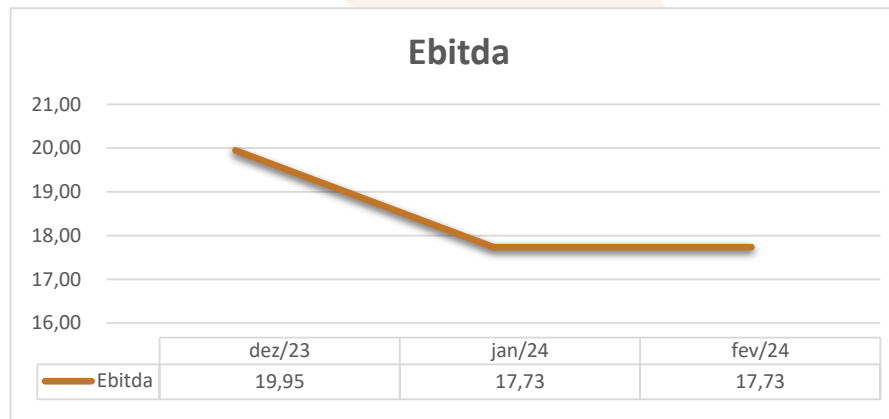


Av. Dr. Gastão Vidigal, 851 – sl. 04, Jardim Aclimação, Maringá-PR.

(44) 3225-9433 | contato@auxiliaconsultores.com.br | www.auxiliaconsultores.com.br



EBITDA: Este índice corresponde a quantidade de recursos que a empresa gera apenas em suas atividades principais, sem contar a rentabilidade de investimentos ou descontos de impostos, desta forma, quando a empresa apresenta EBITDA positivo, significa que a vida financeira da empresa está saudável, quando o EBITDA é negativo, significa que a empresa está passando por dificuldade financeira. No caso da Devedora em análise, em **fevereiro/24**, o EBITDA acumulado apresentado foi de R\$ 17,73 mil:



V. INFORMAÇÕES RELEVANTES

A partir da análise da documentação contábil do mês de fevereiro/2024 sobressaíram informações relevantes, as quais já foram objeto de questionamento pela Administração Judicial, sem que, até o momento da apresentação deste documento, obtivéssemos retorno:

a) **Farimax – Indústria e Comércio de Farinhas Ltda:**

Solicitamos esclarecimentos quanto à expressiva despesa oriunda de combustíveis e lubrificantes, a qual perfaz R\$ 672.308,00.

Av. Dr. Gastão Vidigal, 851 – sl. 04, Jardim Aclimação, Maringá-PR.

(44) 3225-9433 | contato@auxiliaconsultores.com.br | www.auxiliaconsultores.com.br



VI. CONCLUSÃO

Sendo o que tinha a relatar para o momento, a Administração Judicial permanece à inteira disposição deste d. Juízo, bem como de todos os interessados para prestar quaisquer outros esclarecimentos que porventura se fizerem necessários.

Maringá/PR, 5 de setembro de 2024.

AUXILIA CONSULTORES LTDA.

Henrique Cavalheiro Ricci | OAB/PR 35.939

Av. Dr. Gastão Vidigal, 851 – sl. 04, Jardim Aclimação, Maringá-PR.

(44) 3225-9433 | contato@auxiliaconsultores.com.br | www.auxiliaconsultores.com.br

