

RELATÓRIO MENSAL DE ATIVIDADES

Incidente n.º: **0029562-45.2024.8.16.0017**

Competência: **novembro e dezembro | 2024**

Distribuído por dependência aos autos do processo de recuperação judicial n.º 0028513-66.2024.8.16.0017, ajuizado por **Cirúrgica Paraná Distribuidora de Equipamentos Ltda. e Outras**, em trâmite perante a 3ª Vara Cível e Empresarial Regional de Maringá, estado do Paraná.



AUXILIA
CONSULTORES



Documento assinado digitalmente, conforme MP nº 2.200-2/2001, Lei nº 11.419/2006, resolução do Projudi, do TJPR/OE
Validação deste em <https://projudi.tjpr.jus.br/projudi/> - Identificador: PJ5CM G5KCX RU6LT MH9MK

ÍNDICE

I. ESCOPO DO PRESENTE TRABALHO	3
II. ESTRUTURA DA DEVEDORA.....	3
III. COMPOSIÇÃO DO PASSIVO SUJEITO.....	5
IV. INFORMAÇÕES OPERACIONAIS.....	5
V. INFORMAÇÕES E ANÁLISES CONTÁBEIS-FINANCEIRAS.....	8
a) CIRÚRGICA PARANÁ – DISTRIBUIDORA, IMPORTADORA E EXPORTADORA DE EQUIPAMENTOS LTDA.....	8
b) CPE – COMÉRCIO, IMPORTADORA E EXPORTADORA DE ELETRONICOS LTDA.....	17
c) SOS – DISTRIBUIDORA, IMPORTADORA E EXPORTADORA DE PRODUTOS DE SAUDE LTDA.....	24
d) TOP – SERVIÇOS APOIO ADMINISTRATIVO LTDA – ME.	33
VI. CRONOGRAMA PROCESSUAL.....	41
VII. ENCERRAMENTO	42

Av. Dr. Gastão Vidigal, 851 – sl. 04, Jardim Aclimação, Maringá-PR.

(44) 3225-9433 | contato@auxiliaconsultores.com.br



I. ESCOPO DO PRESENTE TRABALHO

O presente documento diz respeito ao Relatório Mensal de Atividade, elaborado nos termos do art. 22, II, “c” e “h”, da Lei 11.101/2005, lastreado na documentação contábil e financeira fornecida pelas devedoras **Cirúrgica Paraná Distribuidora de Equipamentos Ltda**, **CPE Comércio, Importadora e Exportadora de Eletrônicos Ltda.**, **TOP Serviços de Apoio Administrativo Ltda.** e **SOS Distribuidora de Produtos para Saúde Eireli.**, cuja atuação no mercado é voltada ao comércio atacadista de equipamentos hospitalares. Atualmente, 95% do faturamento do grupo decorre de vendas a órgãos públicos, por meio das licitações que se sagram vencedores, atuando em diversos estados, como Paraná, Mato Grosso do Sul, São Paulo e alguns Estados do Norte do país.

II. ESTRUTURA DA DEVEDORA

DEVEDORA	ENDEREÇO FORMAL	ADMINISTRADOR FORMAL	FILIAIS
CIRÚRGICA	Avenida Londrina, n. 4.572, Zona II, no Município de Umuarama/PR	Ediel de Moraes Pinheiro	Não
SOS	Avenida Angelo Moreira da Fonseca, n. 6.035, Zona I-A, no Município de Umuarama/PR	Ediel de Moraes Pinheiro	Não
CPE COMÉRCIO	Rua Belem, n. 5.631, Zona III, no Município de Umuarama/PR	Ediel de Moraes Pinheiro	Não

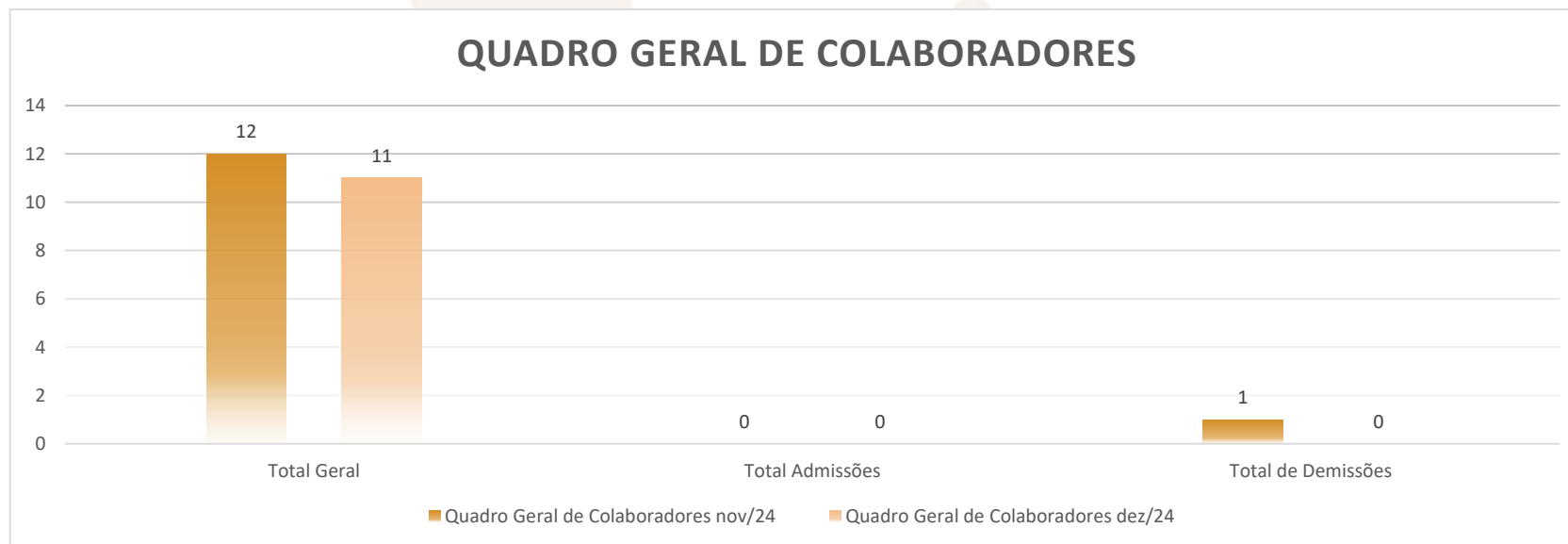
Av. Dr. Gastão Vidigal, 851 – sl. 04, Jardim Aclimação, Maringá-PR.

(44) 3225-9433 | contato@auxiliaconsultores.com.br



TOP SERVIÇOS	Avenida Londrina, n. 4.572, Zona II, no Município de Umuarama/PR	Ediel de Moraes Pinheiro	Não
---------------------	--	--------------------------	-----

Com base nas informações prestadas pelas devedoras, constatou-se que no mês de novembro houve 01 demissão, já no mês de dezembro não houve mudança no quadro geral de colaboradores. No período de referência contabiliza-se 11 funcionários em regime de CLT no quadro geral de colaboradores das Devedoras.



Av. Dr. Gastão Vidigal, 851 – sl. 04, Jardim Aclimação, Maringá-PR.

(44) 3225-9433 | contato@auxiliaconsultores.com.br



III. COMPOSIÇÃO DO PASSIVO SUJEITO

A situação do passivo abaixo mencionada decorre da relação de credores apresentada pelas Devedoras na petição inicial que inaugurou o processo de recuperação judicial, objeto da lista contida no edital do art. 52, § 1º da LREF, publicado na data de 18.11.2024. Os valores e classificações na indigitada lista apresentada pelas devedoras consistem em:

Natureza atribuída	Cirúrgica Paraná	SOS Distribuidora	CPE Comércio	TOP Serviços	Total por natureza atribuída
Classe I - Trabalhista	R\$ 0,00	R\$ 0,00	R\$ 0,00	R\$ 0,00	R\$ 14.389,07
Classe II – Garantia Real	R\$ 5.582.019,02	R\$ 575.615,11	R\$ 0,00	R\$ 0,00	R\$ 0,00
Classe III - Quirografária	R\$ 1.923.384,15	R\$ 4.375.962,14	R\$ 893.886,98	R\$ 106.749,86	R\$ 7.929.897,94
Classe IV – ME EPP	R\$ 19.406,95	R\$ 0,00	R\$ 0,00	R\$ 0,00	R\$ 496.721,91
					Total do Passivo: R\$ 13.477.024,21

IV. INFORMAÇÕES OPERACIONAIS

Em relação ao mês de novembro, período em que se iniciaram os trabalhos desta administradora judicial (conforme petição de aceite protocolada em 11/11/2024, evento 15.1), informamos que as atividades operacionais das Devedoras foram detalhadas no relatório inicial apresentado no Incidente n. 0029562-45.2024.8.16.0017.

Av. Dr. Gastão Vidigal, 851 – sl. 04, Jardim Aclimação, Maringá-PR.

(44) 3225-9433 | contato@auxiliaconsultores.com.br



Nesse contexto, destacamos a visita inicial realizada em 21/11/2024 à sede das Devedoras, situada na cidade de Umuarama/PR. O relatório incluiu informações sobre o funcionamento operacional das Devedoras, descrevendo a atividade empresarial desenvolvida, a natureza e a forma de venda e distribuição dos equipamentos hospitalares, bem como outros aspectos relevantes para compreender o processo de geração de riqueza desta organização.

Durante o mês de dezembro, não houve abertura ou fechamento de filiais no grupo econômico. O faturamento bruto consolidado foi de R\$ 356.830,85, abaixo da média dos meses anteriores. Esse desempenho reflete, em grande parte, a sazonalidade do setor, uma vez que a maioria dos clientes – órgãos públicos – reduziram suas aquisições devido ao fechamento anual de suas contas.

Os custos e despesas operacionais totalizaram R\$ 391.106,37, valor que inclui despesas extraordinárias do período, como o pagamento do 13º salário de funcionários e escritórios, além de férias. Os principais itens de custo que impactam a operação foram os pagamentos a fornecedores e despesas administrativas.

Atualmente, o grupo econômico conta com dois veículos disponíveis para transporte. No período, não houve desafios logísticos relevantes, em função do baixo volume de faturamento registrado. No que se refere aos contratos com órgãos públicos em andamento, destacam-se os seguintes:

- **Porto Velho/RO (Pregão Eletrônico 164/2023)** – saldo contratual de **R\$ 10.757.207,50**;
- **Cascavel/PR (Pregão Eletrônico 159/2023)** – saldo contratual de **R\$ 407.671,36**;
- **Barbosa Ferraz/PR (Pregão Eletrônico 47/2023)** – saldo contratual de **R\$ 348.593,18**;

Av. Dr. Gastão Vidigal, 851 – sl. 04, Jardim Aclimação, Maringá-PR.

(44) 3225-9433 | contato@auxiliaconsultores.com.br



- **Curitiba/PR (Pregão Eletrônico 109/2023)** – saldo **contratual de R\$ 275.000,00.**

Não houve rescisão ou suspensão dos contratos administrativos vigentes no período. No entanto, alguns clientes apresentaram inadimplência, sendo os principais casos:

- **Santa Casa de Misericórdia de Pelotas/PR** – saldo devedor de **R\$ 150.280,79;**
- **Prefeitura Municipal de Barbosa Ferraz/PR** – saldo devedor de **R\$ 220.979,02;**
- **Prefeitura Municipal de Itaperuçu/PR** – saldo devedor de **R\$ 41.721,18.**

Entre os principais fornecedores do grupo estão: MCW Produtos Médicos e Hospitalares Ltda, Pontamed Farmacêutica, VYP Material Hospitalar Com. Import. e Export. Ltda, JoãoMed Comércio de Materiais Cirúrgicos Ltda. e MaisMed Comércio de Produtos para Saúde Ltda. Não foram reportados atrasos significativos nos pagamentos a esses fornecedores.

O principal desafio operacional do período foi a **redução das compras por parte das prefeituras**, impactando diretamente o faturamento da empresa. Essa queda nas aquisições deve-se ao encerramento fiscal dos municípios e ao afastamento temporário dos profissionais responsáveis pelos setores de compras e financeiro, que tradicionalmente entram em recesso no final do ano.

Além disso, as devedoras destacaram que, **historicamente, os meses de dezembro e janeiro apresentam uma redução expressiva nas compras e nos processos licitatórios**, impactando negativamente o fluxo de receita da empresa. Esse cenário tende a se normalizar a partir de fevereiro, com a retomada das atividades administrativas e dos processos de aquisição nos órgãos públicos.

Av. Dr. Gastão Vidigal, 851 – sl. 04, Jardim Aclimação, Maringá-PR.

(44) 3225-9433 | contato@auxiliaconsultores.com.br



V. INFORMAÇÕES E ANÁLISES CONTÁBEIS-FINANCEIRAS

Inicialmente, cumpre esclarecer que as informações ora relatadas foram fornecidas pelas Devedoras por meio da Escrituração Contábil, Contas e Demonstrativos Mensais, na forma do art. 52, IV, da LREF, respondendo estas por sua conformidade e genuinidade.

a) CIRÚRGICA PARANÁ – DISTRIBUIDORA, IMPORTADORA E EXPORTADORA DE EQUIPAMENTOS LTDA.

ATIVO: No que toca ao ativo da Devedora em análise, cujo saldo total no mês de novembro de 2024 foi de R\$ 8,57 milhões, a evolução entre o ano de 2023 e os meses de outubro e novembro de 2024, pode ser melhor identificada na tabela abaixo, subdividida entre o (i) ativo circulante e o (ii) ativo não circulante:

CIRURGICA PARANA - DISTRIBUIDORA, IMPORTADORA E EXPORTADORA DE EQUIPAMENTOS LTDA.

BALANÇO PATRIMONIAL (Valores expresso em milhares de reais)	2023	out/24			nov/24		
	R\$	R\$	AV	AH	R\$	AV	AH
ATIVO	8.121,06	7.850,97	100,0%	-3,3%	8.570,40	100,0%	9,2%
ATIVO CIRCULANTE	6.220,55	6.031,58	76,8%	-3,0%	6.758,44	78,9%	12,1%
Caixa e Equivalente de Caixa	419,44	31,78	0,4%	-92,4%	66,61	0,8%	109,6%
Cientes (Duplicatas a Receber)	3.330,07	1.922,03	24,5%	-42,3%	2.348,85	27,4%	22,2%
Estoques	1.463,85	1.570,57	20,0%	7,3%	1.834,37	21,4%	16,8%
Outros Créditos	1.007,20	2.507,20	31,9%	31,9%	2.508,61	29,3%	0,1%
ATIVO NÃO CIRCULANTE	1.900,50	1.819,39	23,2%	-4,3%	1.811,96	21,1%	-0,4%
Investimentos	83,57	110,60	1,4%	32,3%	113,98	1,3%	3,1%
Imobilizados operacionais	1.816,93	1.708,79	21,8%	-6,0%	1.697,97	19,8%	-0,6%

Fonte: Balanços Patrimoniais e Balancetes de Verificação fornecidos pela Recuperanda

Av. Dr. Gastão Vidigal, 851 – sl. 04, Jardim Aclimação, Maringá-PR.

(44) 3225-9433 | contato@auxiliaconsultores.com.br



O **Ativo Circulante** da Cirúrgica Paraná apresenta algumas oscilações ao longo do período analisado. As principais contas são **Caixa e Equivalente de Caixa, Clientes, Estoques** e **Outros Créditos**, as quais refletem a liquidez de curto prazo da empresa. É possível extrair que:

1. **Caixa e Equivalente de Caixa:** Representa os recursos imediatamente disponíveis para a empresa, essenciais para o pagamento de obrigações diárias. O saldo apresentou aumento, saindo de R\$ 31.780,60 para R\$ 66.606,06, devido a movimentações bancárias. O baixo saldo disponível (em relação ao total do ativo circulante) pode limitar a capacidade de honrar obrigações imediatas.
2. **Clientes:** Refere-se a valores de vendas realizadas a prazo ainda não recebidos. O saldo aumentou de R\$ 1.922.029,05 para R\$ 2.348.849,88, em função de novas vendas ou recebimentos no período.
3. **Outros Créditos:** Representa valores que a empresa tem direito a receber, como impostos pagos a maior, adiantamentos ou créditos em transações diversas. A conta apresentou um pequeno aumento, passando de R\$ 2.507.200,35 para R\$ 2.508.610,95, devido a um aumento na conta de adiantamento de 13º salário.
4. **Estoques:** Representa os bens disponíveis para venda, incluindo produtos em estoque. O saldo de estoque variou de R\$ 1.570.568,89 para R\$ 1.834.374,61. O aumento do estoque sugere reposição estratégica para atender a demandas futuras, mas pode indicar baixa rotatividade.

Av. Dr. Gastão Vidigal, 851 – sl. 04, Jardim Aclimação, Maringá-PR.

(44) 3225-9433 | contato@auxiliaconsultores.com.br



O **Ativo Não Circulante** da Cirúrgica Paraná apresentou uma leve redução ao longo do período analisado, sendo composto principalmente por **Investimentos** e **Imobilizados Operacionais**. Esses ativos representam os bens e recursos de longo prazo que não possuem liquidez imediata, mas são essenciais para a operação e a geração de riqueza da empresa.

- 1. Investimentos:** Representa os valores aplicados em ativos financeiros ou participações em outras empresas que não possuem liquidez imediata. O saldo de R\$ 110.598,18 para R\$ 113.982,25. O principal saldo desta conta são Consórcio em Andamento, que representa R\$ 72,172 mil. Os valores investidos podem trazer benefícios futuros, mas não contribuem para a liquidez imediata.
- 2. Imobilizado:** Refere-se aos bens tangíveis utilizados nas operações da empresa, como imóveis, equipamentos e veículos, menos a depreciação acumulada. O saldo diminuiu ligeiramente de R\$ 1.708.788,24 para R\$ 1.697.973,68. Isso se deve, principalmente, ao aumento da depreciação acumulada dos imóveis, máquinas, equipamentos e móveis.

PASSIVO: No que toca ao passivo da Devedora em análise, cujo saldo total no mês de novembro de 2024 foi de R\$ 8,57 milhões, a evolução entre o ano de 2023 e os meses de outubro e novembro de 2024, pode ser melhor identificada na tabela abaixo, subdividida entre o (i) passivo circulante; (ii) passivo não circulante; e, (iii) patrimônio líquido:

CIRURGICA PARANA - DISTRIBUIDORA, IMPORTADORA E EXPORTADORA DE EQUIPAMENTOS LTDA.

BALANÇO PATRIMONIAL (Valores expresso em milhares de reais)	2023	out/24			nov/24		
	R\$	R\$	AV	AH	R\$	AV	AH
PASSIVO	8.121,06	7.850,97	100,0%	-3,3%	8.570,40	100,0%	9,2%
PASSIVO CIRCULANTE	1.892,94	1.538,20	19,6%	-18,7%	2.094,09	24,4%	36,1%
Instituições Financeiras	1.578,59	1.340,74	17,1%	-15,1%	1.330,97	15,5%	-0,7%
Fornecedores	282,07	124,39	1,6%	-55,9%	725,80	8,5%	483,5%

Av. Dr. Gastão Vidigal, 851 – sl. 04, Jardim Aclimação, Maringá-PR.

(44) 3225-9433 | contato@auxiliaconsultores.com.br



Obrigações Tributárias	19,52	60,73	0,8%	211,0%	25,60	0,3%	-57,8%
Obrigações Trabalhistas e Previdenciária	12,76	12,35	0,2%	-3,2%	11,72	0,1%	-5,1%
PASSIVO NÃO CIRCULANTE	4.400,33	4.615,80	58,8%	4,9%	4.669,44	54,5%	1,2%
Empréstimos e Financiamentos	4.398,21	4.596,68	58,5%	4,5%	4.596,68	53,6%	0,0%
Obrigações tributárias	2,12	19,12	0,2%	801,1%	72,76	0,8%	280,6%
PATRIMÔNIO LÍQUIDO	1.827,79	1.696,96	21,6%	-7,2%	1.806,86	21,1%	6,5%
Capital Social	1.000,00	1.000,00	12,7%	0,0%	1.000,00	11,7%	0,0%
Lucros Acumulados	827,79	555,72	7,1%	-32,9%	696,96	8,1%	25,4%
Lucro do Exercício	-	141,24	0,0%	0,0%	109,90	1,3%	-22,2%

Fonte: Balanços Patrimoniais e Balancetes de Verificação fornecidos pela Recuperanda

O **Passivo Circulante** da Cirúrgica Paraná reflete as obrigações de curto prazo da empresa, que devem ser liquidadas dentro de 12 meses. Ele inclui contas como **Instituições Financeiras** (empréstimos e financiamentos), **Fornecedores**, **Obrigações Tributárias** e **Obrigações Trabalhistas e Previdenciárias**, que apresentaram oscilação ao longo do período analisado.

- Fornecedores:** O saldo representa obrigações pendentes com fornecedores diversos, referente a valores de compras realizadas e ainda não liquidadas. O saldo registrou aumento expressivo, de R\$ 124.393,49 para R\$ 725.802,93, devido às compras realizadas, o que justifica o aumento das contas de estoques e duplicatas a receber.
- Obrigações Tributárias:** São tributos a pagar relacionados às atividades operacionais. O saldo apresentou redução de R\$ 60.727,22 para R\$ 25.596,58.
- Obrigações Trabalhistas e Previdenciárias:** Incluem salários, pró-labore, férias e encargos sociais a pagar. O saldo manteve-se estável durante o período. Essa estabilidade sugere controle eficaz nas obrigações trabalhistas.

Av. Dr. Gastão Vidigal, 851 – sl. 04, Jardim Aclimação, Maringá-PR.

(44) 3225-9433 | contato@auxiliaconsultores.com.br



- 4. Empréstimos e Financiamentos:** Refere-se às dívidas contraídas pela empresa para financiar capital de giro ou investimentos, representadas por diversos financiamentos com bancos, como Banco do Brasil, Bradesco e Caixa Econômica. O saldo apresentou uma pequena redução, de R\$ 1.340.735,20 para R\$ 1.330.968,46.

O **Passivo Não Circulante** reflete as obrigações de longo prazo, aquelas que vencem em períodos superiores a 12 meses. Essas contas são importantes para entender o endividamento estrutural da empresa e avaliar sua capacidade de suportar dívidas no futuro. Inclui-se as contas de Empréstimos e Financiamentos e Obrigações Tributárias, que apresentaram aumento ao longo do período analisado.

- 1. Empréstimos e Financiamentos:** Representa dívidas de longo prazo contratadas para capital de giro ou investimentos na estrutura operacional. O saldo permaneceu estável em R\$ 4.596.682,76 em novembro/24. As dívidas se dividem, majoritariamente, entre o Banco do Brasil, Itaú e Caixa.
- 2. Obrigações tributárias (parcelamentos):** Representa o parcelamento de tributos, com prazo de vencimento superior a 12 meses. O saldo aumentou de R\$ 19.116,80 para R\$ 72.761,51, em razão de novos parcelamentos realizados com o fisco.

O **Patrimônio Líquido** da Cirúrgica Paraná reflete os recursos próprios da empresa, compostos por capital social e lucros acumulados. Ele representa a riqueza líquida do negócio após a dedução de todas as obrigações (passivos). Essa análise é crucial para avaliar a estabilidade financeira e a capacidade de sustentar operações no longo prazo.

Av. Dr. Gastão Vidigal, 851 – sl. 04, Jardim Aclimação, Maringá-PR.

(44) 3225-9433 | contato@auxiliaconsultores.com.br



- Capital Social:** É a base do patrimônio líquido, refletindo o investimento inicial realizado pelos sócios. O capital social está estável, indicando que não houve novos aportes ou alterações estruturais no período analisado.
- Lucros ou Prejuízos Acumulados:** Representa os resultados acumulados ao longo do tempo, que ainda não foram distribuídos como dividendos ou reinvestidos. O saldo aumentou no mês de novembro/24 em razão do resultado positivo do exercício.

DEMONSTRAÇÃO DE RESULTADO DO EXERCÍCIO “DRE”: Quanto a “DRE” da Devedora em análise, formado por (i) receita operacional bruta; (ii) custos totais; e, (iii) lucro ou prejuízo do período, sua evolução entre o ano de 2023 e os meses de outubro e **novembro de 2024**, pode ser melhor identificada na tabela abaixo:

CIRURGICA PARANA - DISTRIBUIDORA, IMPORTADORA E EXPORTADORA DE EQUIPAMENTOS LTDA.

DEMONSTRATIVO DE RESULTADO (Valores expresso em milhares de reais)	2023	out/24			nov/24		
	R\$	R\$	AV	AH	R\$	AV	AH
Receita Operacional Bruta	4.198,97	316,10	100,0%	-92,47%	257,25	100,0%	-18,62%
Deduções	-233,68	0,00	0,0%	-100,00%	-27,05	0,0%	#DIV/0!
RECEITA LIQUIDA	3.965,29	316,10	100,0%	-92,03%	230,21	89,5%	-27,17%
Custos dos Produtos e Mercadorias Vendidas	-2.451,47	-51,98	0,0%	-97,88%	-4,84	0,0%	-90,68%
RESULTADO BRUTO	1.513,82	264,13	83,6%	-82,55%	225,36	87,6%	-14,68%
Despesas Operacionais	-2.227,21	-122,89	-38,9%	-94,48%	-115,46	-44,9%	-6,04%
Despesas com vendas	-90,40	-7,29	-2,3%	-91,93%	-10,81	-4,2%	48,24%
Despesas administrativas	-520,93	-95,11	-30,1%	-81,74%	-78,66	-30,6%	-17,29%
Depreciação e Amortização	-108,15	-10,81	-3,4%	-90,00%	-10,81	-4,2%	0,00%
Receitas Financeiras	4,57	0,00	0,0%	-100,00%	0,02	0,0%	100,00%
Despesas Financeiras	-1.512,31	-9,67	-3,1%	-99,36%	-15,19	-5,9%	57,07%

Av. Dr. Gastão Vidigal, 851 – sl. 04, Jardim Aclimação, Maringá-PR.

(44) 3225-9433 | contato@auxiliaconsultores.com.br



RESULTADO ANTES IRPJ E CSLL	-713,40	141,24	44,7%	-119,80%	109,90	-95,2%	-22,19%
Provisão CSLL e IRPJ	0,00	0,00	0,0%	0,00%	0,00	0,0%	0,00%
RESULTADO DO EXERCÍCIO	-713,40	141,24	44,7%	-119,80%	109,90	42,7%	-22,19%
EBITDA	907,06	161,73	51,2%	-82,17%	135,91	52,8%	-15,96%

Fonte: Balanços Patrimoniais e Balancetes de Verificação fornecidos pela Recuperanda

Receita Líquida: Refere-se ao total de receitas geradas pelas operações principais da empresa, descontas as deduções. Em novembro/24 a receita líquida foi de R\$ 230.206,32, abaixo da receita líquida do mês anterior.

Custo das Mercadorias Vendidas: Valor do estoque consumido para gerar as vendas do período. Reflete o custo direto das mercadorias ou produtos vendidos. O custo dos produtos e mercadorias vendidas (CMV) totalizou R\$ 4.844,66.

Despesas Operacionais: As despesas operacionais totalizaram R\$ 100.286,98, sendo compostas por despesas com vendas (R\$ 10.812,97), despesas administrativas (R\$ 52.327,36), despesas com pessoal (R\$ 13.168,88) e despesas tributárias (R\$ 23.977,77). Esses gastos refletem a estrutura necessária para manter as operações da empresa e incluem salários, encargos, custos administrativos e obrigações fiscais.

Resultado Financeiro: O impacto das despesas financeiras foi de R\$ 15.191,99, descontadas as receitas financeiras de R\$ 17,75, resultando em um resultado financeiro negativo de R\$ 15.174,24. As despesas financeiras incluem juros pagos e possíveis encargos sobre financiamentos ou operações de crédito..

Resultado do exercício: O lucro líquido do exercício ficou em R\$ 109.900,44, evidenciando um resultado final positivo, mesmo diante das despesas operacionais e financeiras.

Av. Dr. Gastão Vidigal, 851 – sl. 04, Jardim Aclimação, Maringá-PR.

(44) 3225-9433 | contato@auxiliaconsultores.com.br

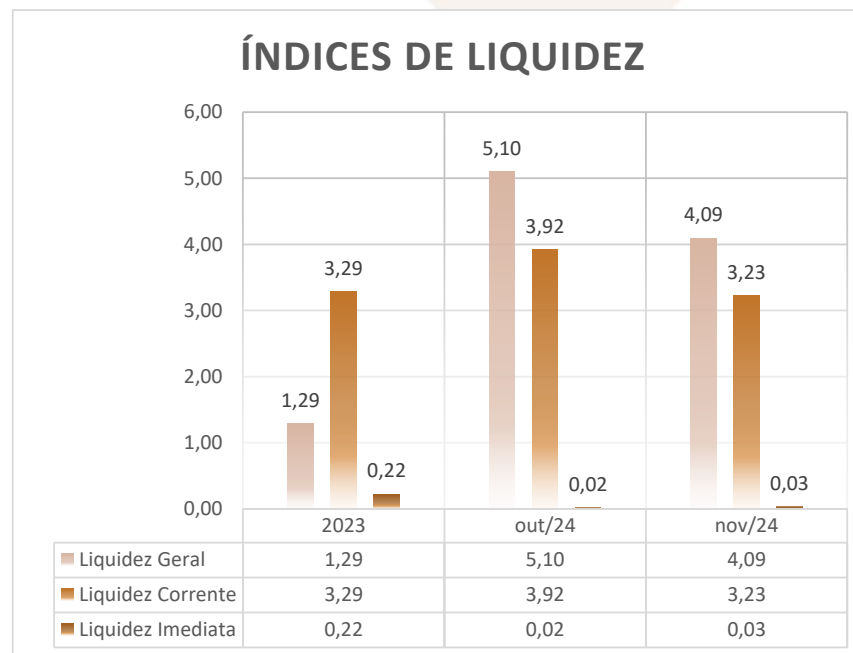


ÍNDICE DE LIQUIDEZ: No que se refere ao índice de liquidez da Devedora em análise, o qual corresponde a um indicador financeiro que revela o recurso disponível pela Devedora para quitar as obrigações com terceiros, nota-se que nos meses de maio, agosto e novembro de 2024 foram apresentados os índices abaixo, subdivididos em (i) liquidez geral; (ii) liquidez corrente; e, (iii) liquidez imediata, conforme gráfico abaixo:

(i) Liquidez geral: 4,09 - é um indicador financeiro que demonstra a capacidade de pagamento da Devedora a longo prazo, assim, quanto maior for o índice de liquidez geral, melhor será a situação financeira da empresa.

(ii) Liquidez corrente: 3,23 - é um indicador financeiro que mostra a capacidade de uma empresa de quitar todas suas dívidas a curto prazo, ou seja, é a relação entre os valores previstos de entrada em caixa e também de saída, nesse caso, em um curto horizonte de tempo.

(iii) Liquidez imediata: 0,03 - é um indicador utilizado para mensurar a capacidade de uma empresa de arcar com as suas dívidas no momento imediato, ou seja, o capital disponível que pode ser utilizado imediatamente.

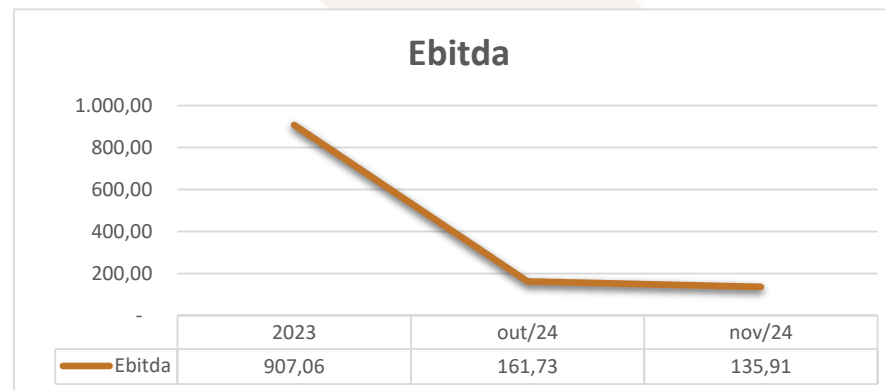


Av. Dr. Gastão Vidigal, 851 – sl. 04, Jardim Aclimação, Maringá-PR.

(44) 3225-9433 | contato@auxiliaconsultores.com.br



EBITDA: Este índice corresponde a quantidade de recursos que a empresa gera apenas em suas atividades principais, sem contar a rentabilidade de investimentos ou descontos de impostos, desta forma, quando a empresa apresenta EBITDA positivo, significa que a vida financeira da empresa está saudável, quando o EBITDA é negativo, significa que a empresa está passando por dificuldade financeira. No caso da Devedora em análise, em novembro/24, o EBITDA apresentado foi de R\$ 135,91 mil.



Em outubro apresentava saldo de R\$ 161,73 mil, em novembro de 2024 passou para R\$ 135,91 mil, refletindo uma redução de R\$ 25,82 mil em relação ao período anterior. Essa redução, se deu principalmente pela a redução de 18,62% nas receitas operacionais.

Av. Dr. Gastão Vidigal, 851 – sl. 04, Jardim Aclimação, Maringá-PR.

(44) 3225-9433 | contato@auxiliaconsultores.com.br



b) CPE – COMÉRCIO, IMPORTADORA E EXPORTADORA DE ELETRONICOS LTDA.

ATIVO: No que toca ao ativo da Devedora em análise, cujo saldo total no mês de novembro de 2024 foi de R\$ 4,55 milhões, a evolução entre o ano de 2023 e os meses de outubro e novembro de 2024, pode ser melhor identificada na tabela abaixo, subdividida entre o (i) ativo circulante e o (ii) ativo não circulante:

CPE - COMÉRCIO, IMPORTADORA E EXPORTADORA DE ELETRONICOS LTDA.

BALANÇO PATRIMONIAL (Valores expresso em milhares de reais)	2023	out/24			nov/24		
	R\$	R\$	AV	AH	R\$	AV	AH
ATIVO	4.682,35	4.574,51	100,0%	-2,3%	4.551,21	100,0%	-0,5%
ATIVO CIRCULANTE	4.639,94	4.535,79	99,2%	-2,2%	4.513,26	99,2%	-0,5%
Caixa e Equivalente de Caixa	254,39	165,87	3,6%	-34,8%	143,34	3,1%	-13,6%
Clientes (Duplicatas a Receber)	3.665,48	3.665,48	80,1%	0,0%	3.665,48	80,5%	0,0%
Estoques	704,44	704,44	15,4%	0,0%	704,44	15,5%	0,0%
Outros Créditos	15,62	-	0,0%	0,0%	-	0,0%	0,0%
ATIVO NÃO CIRCULANTE	42,42	38,71	0,8%	-8,7%	37,95	0,8%	-2,0%
Investimentos	5,84	9,75	0,2%	67,0%	9,75	0,2%	0,0%
Imobilizados operacionais	36,58	28,96	0,6%	-20,8%	28,20	0,6%	-2,6%

Fonte: Balanços Patrimoniais e Balancetes de Verificação fornecidos pela Recuperanda

O **Ativo Circulante** da CPE Comércio apresenta estabilidade ao longo do período analisado. As principais contas são **Caixa e Equivalente de Caixa**, **Clientes**, **Estoques** e **Outros Créditos**, as quais refletem a liquidez de curto prazo da empresa. É possível extrair que:

1. **Caixa e Equivalente de Caixa:** Representa os recursos imediatamente disponíveis para a empresa, essenciais para o pagamento de obrigações diárias. O saldo apresentou variações, saindo de R\$ 165.870,95 para R\$ 143.335,12, devido a operações financeiras

Av. Dr. Gastão Vidigal, 851 – sl. 04, Jardim Aclimação, Maringá-PR.

(44) 3225-9433 | contato@auxiliaconsultores.com.br



realizadas no período. O baixo saldo disponível (em relação ao total do ativo circulante) pode limitar a capacidade de honrar obrigações imediatas.

2. **Clientes:** Refere-se a valores de vendas realizadas a prazo ainda não recebidos. O saldo permaneceu estável em R\$ 3.665.482,07, indicando que os recebimentos foram proporcionais às novas vendas.
3. **Outros Créditos:** Representa valores que a empresa tem direito a receber, como impostos pagos a maior, adiantamentos ou créditos em transações diversas. O saldo permaneceu zerado.
4. **Estoques:** Representa os bens disponíveis para venda, incluindo mercadorias para revenda. O saldo de estoque em novembro/24 permaneceu o mesmo, R\$ 704,44 mil. Estoques razoáveis indicam capacidade de atender às demandas comerciais, mas é necessário avaliar a rotatividade para evitar capital imobilizado.

O **Ativo Não Circulante** da CPE Comércio apresentou uma leve redução ao longo do período analisado, sendo composto principalmente por **Investimentos** e **Imobilizados Operacionais**. Esses ativos representam os bens e recursos de longo prazo que não possuem liquidez imediata, mas são essenciais para a operação e a geração de riqueza da empresa.

1. **Investimentos:** Representa os valores aplicados em ativos financeiros ou participações em outras empresas que não possuem liquidez imediata. O saldo foi de R\$ 9.753,12, sem variações no período.

Av. Dr. Gastão Vidigal, 851 – sl. 04, Jardim Aclimação, Maringá-PR.

(44) 3225-9433 | contato@auxiliaconsultores.com.br



2. Imobilizado: Refere-se aos bens tangíveis utilizados nas operações da empresa, como imóveis, equipamentos e veículos, menos a depreciação acumulada. O saldo permaneceu R\$ 28.961,00. A predominância de imóveis no imobilizado sugere um ativo estável, mas com baixa liquidez. A depreciação reflete a utilização desses bens ao longo do tempo.

PASSIVO: No que toca ao passivo da Devedora em análise, cujo saldo total no mês de novembro de 2024 foi de R\$ 4,55 milhões, a evolução entre o ano de 2023 e os meses de outubro e novembro de 2024, pode ser melhor identificada na tabela abaixo, subdividida entre o (i) passivo circulante; (ii) passivo não circulante; e, (iii) patrimônio líquido:

BALANÇO PATRIMONIAL (PASSIVO)

CPE - COMÉRCIO, IMPORTADORA E EXPORTADORA DE ELETRONICOS LTDA.

BALANÇO PATRIMONIAL (Valores expresso em milhares de reais)	2023	out/24			nov/24		
	R\$	R\$	AV	AH	R\$	AV	AH
PASSIVO	4.682,35	4.574,51	100,0%	-2,3%	4.551,21	100,0%	-0,5%
PASSIVO CIRCULANTE	308,60	277,65	6,1%	-10,0%	263,70	5,8%	-5,0%
Instituições Financeiras	284,90	261,86	5,7%	-8,1%	261,73	5,8%	0,0%
Obrigações Tributárias	23,69	15,80	0,3%	-33,3%	1,97	0,0%	-87,5%
PASSIVO NÃO CIRCULANTE	589,30	589,30	12,9%	0,0%	589,30	12,9%	0,0%
Empréstimos e Financiamentos	451,10	451,10	9,9%	100,0%	451,10	9,9%	0,0%
Obrigações tributárias	138,21	138,21	3,0%	0,0%	138,21	3,0%	0,0%
PATRIMÔNIO LÍQUIDO	3.784,45	3.707,55	81,0%	-2,0%	3.698,20	81,3%	-0,3%
Capital Social	500,00	500,00	10,9%	100,0%	500,00	11,0%	100,0%
Lucros Acumulados	3.284,45	3.208,65	70,1%	97,7%	3.207,55	70,5%	0,0%
Prejuízo do Exercício	-	- 1,10	0,0%	0,0%	- 9,35	-0,2%	100,0%

Fonte: Balanços Patrimoniais e Balancetes de Verificação fornecidos pela Recuperanda

Av. Dr. Gastão Vidigal, 851 – sl. 04, Jardim Aclimação, Maringá-PR.

(44) 3225-9433 | contato@auxiliaconsultores.com.br



O **Passivo Circulante** da CPE Comércio reflete as obrigações de curto prazo da empresa, que devem ser liquidadas dentro de 12 meses. Ele inclui contas como **Instituições Financeiras** (empréstimos e financiamentos) e **Obrigações Tributárias**, que apresentaram redução em relação ao último exercício.

1. **Empréstimos e Financiamentos:** Refere-se às dívidas contraídas pela empresa para financiar capital de giro ou investimentos, representadas por diversos financiamentos com bancos, como Banco do Brasil e Caixa Econômica. O saldo apresentou uma pequena redução, de R\$ 261.856,78 para R\$ 261.729,37.
2. **Obrigações Tributárias:** São tributos a pagar relacionados às atividades operacionais. O saldo reduziu de R\$ 15.795,12 para R\$ 1.974,39. A redução se deu pelo pagamento de parcelamento do simples nacional.

O **Passivo Não Circulante** da CPE Comércio reflete as obrigações de longo prazo, aquelas que vencem em períodos superiores a 12 meses. Essas contas são importantes para entender o endividamento estrutural da empresa e avaliar sua capacidade de suportar dívidas no futuro. Inclui-se as contas de **Empréstimos e Financiamentos** e **Obrigações Tributárias**, que apresentaram aumento ao longo do período analisado.

1. **Empréstimos e Financiamentos:** Representa dívidas de longo prazo contratadas para capital de giro ou investimentos na estrutura operacional. O saldo permaneceu o mesmo de R\$ 451.096,84. A dívida é composta por operações com o Banco do Brasil.

Av. Dr. Gastão Vidigal, 851 – sl. 04, Jardim Aclimação, Maringá-PR.

(44) 3225-9433 | contato@auxiliaconsultores.com.br



- 2. Obrigações tributárias (parcelamentos):** Representa o parcelamento de tributos, com prazo de vencimento superior a 12 meses. O saldo de outubro/24 permaneceu o mesmo, de R\$ 138.207,67, indicando que as renegociações com o fisco ocorreram em período anteriores.

O **Patrimônio Líquido** da CPE Comércio reflete os recursos próprios da empresa, compostos por capital social e lucros acumulados. Ele representa a riqueza líquida do negócio após a dedução de todas as obrigações (passivos). Essa análise é crucial para avaliar a estabilidade financeira e a capacidade de sustentar operações no longo prazo.

- 1. Capital Social:** É a base do patrimônio líquido, refletindo o investimento inicial realizado pelos sócios. O capital social manteve-se estável, indicando que não houve novos aportes ou alterações estruturais no período analisado.
- 2. Lucros ou Prejuízos Acumulados:** Representa os resultados acumulados ao longo do tempo, que ainda não foram distribuídos como dividendos ou reinvestidos. O saldo diminuiu no mês de novembro/24 em razão do resultado negativo do exercício.

DEMONSTRAÇÃO DE RESULTADO DO EXERCÍCIO “DRE”: Quanto a “DRE” da Devedora em análise, formado por (i) receita operacional bruta; (ii) custos totais; e, (iii) lucro ou prejuízo do período, sua evolução entre o ano de 2023 e os meses de outubro e **novembro de 2024**, pode ser melhor identificada na tabela abaixo:

Av. Dr. Gastão Vidigal, 851 – sl. 04, Jardim Aclimação, Maringá-PR.

(44) 3225-9433 | contato@auxiliaconsultores.com.br



CPE - COMÉRCIO, IMPORTADORA E EXPORTADORA DE ELETRONICOS LTDA.

DEMONSTRATIVO DE RESULTADO (Valores expresso em milhares de reais)	2023	out/24			nov/24		
	R\$	R\$	AV	AH	R\$	AV	AH
Receita Operacional Bruta	0,00	0,00	0,0%	0,00%	0,00	0,0%	0,00%
Deduções	0,00	0,00	0,0%	0,00%	0,00	0,0%	0,00%
RECEITA LIQUIDA	0,00	0,00	0,0%	0,00%	0,00	0,0%	0,00%
Custos dos Produtos e Mercadorias Vendidas	0,00	0,00	0,0%	0,00%	0,00	0,0%	0,00%
RESULTADO BRUTO	0,00	0,00	0,0%	0,00%	0,00	0,0%	0,00%
Despesas Operacionais	-186,78	-1,10	0,0%	-99,41%	-9,35	0,0%	748,01%
Despesas administrativas	-33,68	-0,12	0,0%	-99,65%	-2,28	0,0%	1831,86%
Depreciação e Amortização	0,00	-0,76	0,0%	0,00%	0,00	0,0%	100,00%
Receitas Financeiras	30,75	0,00	0,0%	-100,00%	0,00	0,0%	0,00%
Despesas Financeiras	-183,85	-0,22	0,0%	-99,88%	-7,07	0,0%	3070,22%
RESULTADO ANTES IRPJ E CSLL	-186,78	-1,10	0,0%	-99,41%	-9,35	0,0%	748,01%
RESULTADO DO EXERCÍCIO	-186,78	-1,10	0,0%	-99,41%	-9,35	0,0%	748,01%
EBITDA	-2,93	-0,12	0,0%	-95,97%	-2,28	0,0%	1831,86%

Fonte: Balanços Patrimoniais e Balancetes de Verificação fornecidos pela Recuperanda

Contas de Resultado: A CPE Comércio não possui receitas operacionais desde 2021. Em novembro/24 as despesas operacionais são compostas por depreciação do imobilizado e pagamentos de despesas tributárias e financeiras.

Av. Dr. Gastão Vidigal, 851 – sl. 04, Jardim Aclimação, Maringá-PR.

(44) 3225-9433 | contato@auxiliaconsultores.com.br



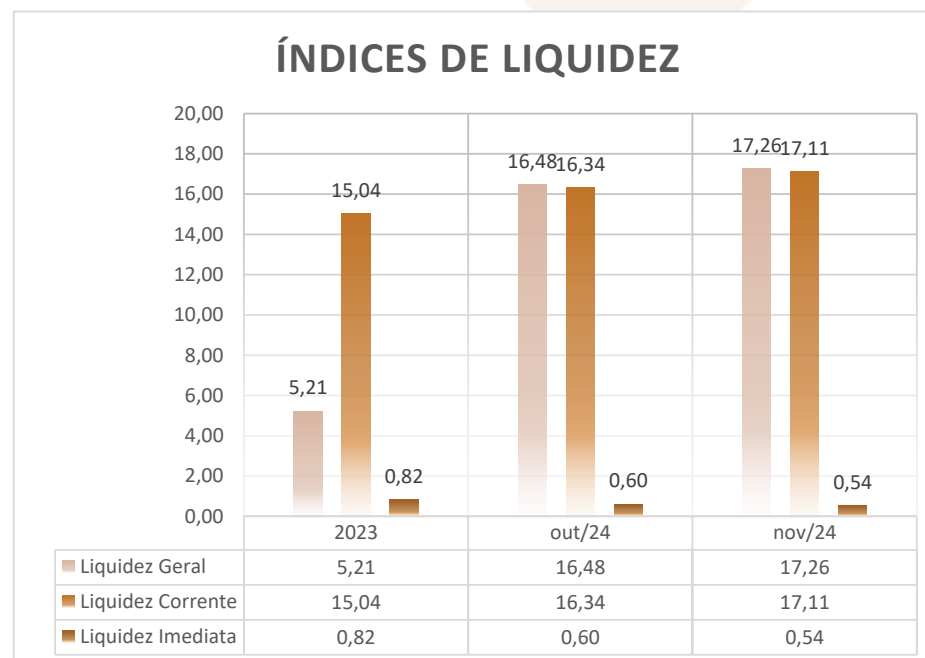
Documento assinado digitalmente, conforme MP nº 2.200-2/2001, Lei nº 11.419/2006, resolução do Projudi, do TJPR/OE
Validação deste em <https://projudi.tjpr.jus.br/projudi/> - Identificador: PJ5CM G5KCX RU6LT MH9MK

ÍNDICE DE LIQUIDEZ: No que se refere ao índice de liquidez da Devedora em análise, o qual corresponde a um indicador financeiro que revela o recurso disponível pela Devedora para quitar as obrigações com terceiros, nota-se que nos meses de maio, agosto e novembro de 2024 foram apresentados os índices abaixo, subdivididos em (i) liquidez geral; (ii) liquidez corrente; e, (iii) liquidez imediata, conforme gráfico abaixo:

(i) Liquidez geral: 17,26 - é um indicador financeiro que demonstra a capacidade de pagamento da Devedora a longo prazo, assim, quanto maior for o índice de liquidez geral, melhor será a situação financeira da empresa.

(ii) Liquidez corrente: 17,11 - é um indicador financeiro que mostra a capacidade de uma empresa de quitar todas suas dívidas a curto prazo, ou seja, é a relação entre os valores previstos de entrada em caixa e também de saída, nesse caso, em um curto horizonte de tempo.

(iii) Liquidez imediata: 0,54 - é um indicador utilizado para mensurar a capacidade de uma empresa de arcar com as suas dívidas no momento imediato, ou seja, o capital disponível que pode ser utilizado imediatamente.



Av. Dr. Gastão Vidigal, 851 – sl. 04, Jardim Aclimação, Maringá-PR.

(44) 3225-9433 | contato@auxiliaconsultores.com.br



c) SOS – DISTRIBUIDORA, IMPORTADORA E EXPORTADORA DE PRODUTOS DE SAUDE LTDA.

ATIVO: No que toca ao ativo da Devedora em análise, cujo saldo total no mês de novembro de 2024 foi de R\$ 8,42 milhões, a evolução entre o ano de 2023 e os meses de outubro e novembro de 2024, pode ser melhor identificada na tabela abaixo, subdividida entre o (i) ativo circulante e o (ii) ativo não circulante:

SOS - DISTRIBUIDORA, IMPORTADORA E EXPORTADORA DE PRODUTOS DE SAUDE LTDA.

BALANÇO PATRIMONIAL (Valores expresso em milhares de reais)	2023	out/24			nov/24		
	R\$	R\$	AV	AH	R\$	AV	AH
ATIVO	9.155,78	8.618,30	100,0%	-5,9%	8.429,81	100,0%	-2,2%
ATIVO CIRCULANTE	8.903,29	8.340,26	96,8%	-6,3%	8.152,01	96,7%	-2,3%
Caixa e Equivalente de Caixa	1.118,48	1.365,56	15,8%	22,1%	1.240,33	14,7%	-9,2%
Clientes (Duplicatas a Receber)	6.325,63	6.215,82	72,1%	-1,7%	6.406,09	76,0%	3,1%
Estoques	1.170,59	716,15	8,3%	-38,8%	480,74	5,7%	-32,9%
Outros Créditos	288,58	42,73	0,5%	0,5%	24,86	0,3%	-41,8%
ATIVO NÃO CIRCULANTE	252,49	278,04	3,2%	10,1%	277,80	3,3%	-0,1%
Imobilizados operacionais	252,49	278,04	3,2%	10,1%	277,80	3,3%	-0,1%

Fonte: Balanços Patrimoniais e Balancetes de Verificação fornecidos pela Recuperanda

O **Ativo Circulante** da SOS Distribuidora apresenta estabilidade ao longo do período analisado. As principais contas são **Caixa e Equivalente de Caixa**, **Clientes** e **Outros Créditos**, as quais refletem a liquidez de curto prazo da empresa. É possível extrair que:

Av. Dr. Gastão Vidigal, 851 – sl. 04, Jardim Aclimação, Maringá-PR.

(44) 3225-9433 | contato@auxiliaconsultores.com.br



1. **Caixa e Equivalente de Caixa:** Representa os recursos imediatamente disponíveis para a empresa, essenciais para o pagamento de obrigações diárias. O saldo apresentou uma variação, saindo de R\$ 1.365.221,35 para R\$ 1.240.325,82, devido a operações financeiras realizadas no período.
2. **Clientes:** Refere-se a valores de vendas realizadas a prazo ainda não recebidos. O saldo aumentou de R\$ 6.215.817,53 para R\$ 6.406.086,79, refletindo a ampliação das vendas a prazo. O saldo reflete o valor a receber dos contratos administrativos celebrados com o setor público.
3. **Estoques:** Representa os bens disponíveis para venda, incluindo produtos em estoque. O saldo apresentou uma redução de R\$ 716.152,09 para R\$ 480.739,26, possivelmente devido à venda de mercadorias sem reposição imediata, refletindo a política da empresa de redução do estoque, mantendo uma posição razoável para sustentar as operações.
4. **Outros Créditos:** Representa valores que a empresa tem direito a receber, como impostos pagos a maior, adiantamentos ou créditos em transações diversas. O saldo de R\$ 41.713,20 para R\$ 24.858,43, indicando compensação de tributos ou adiantamentos utilizados no período. Essa conta é representada por adiantamento a fornecedores e tributos a recuperar.

O **Ativo Não Circulante** da SOS Distribuidora apresentou uma leve redução ao longo do período analisado, sendo composto principalmente por **Imobilizados Operacionais**. Esses ativos representam os bens e recursos de longo prazo que não possuem liquidez imediata, mas são essenciais para a operação e a geração de riqueza da empresa.

Av. Dr. Gastão Vidigal, 851 – sl. 04, Jardim Aclimação, Maringá-PR.

(44) 3225-9433 | contato@auxiliaconsultores.com.br



1. Imobilizados Operacionais: Refere-se aos bens tangíveis utilizados nas operações da empresa, como imóveis, equipamentos e veículos, menos a depreciação acumulada. O saldo apresentou uma pequena redução de R\$ 278.043,12 para R\$ 277.802,01. A conta do imobilizado da SOS Distribuidora inclui também investimentos em consórcios. A diminuição se deve à depreciação dos móveis e utensílios do imobilizado.

PASSIVO: No que toca ao passivo da Devedora em análise, cujo saldo total no mês de novembro de 2024 foi de R\$ 8,42 milhões, a evolução entre o ano de 2023 e os meses de outubro e novembro de 2024, pode ser melhor identificada na tabela abaixo, subdividida entre o (i) passivo circulante; (ii) passivo não circulante; e, (iii) patrimônio líquido:

SOS - DISTRIBUIDORA, IMPORTADORA E EXPORTADORA DE PRODUTOS DE SAUDE LTDA.

BALANÇO PATRIMONIAL (Valores expresso em milhares de reais)	2023	out/24				nov/24		
	R\$	R\$	AV	AH		R\$	AV	AH
PASSIVO	9.155,78	8.618,30	100,0%	-5,9%		8.429,81	100,0%	-2,2%
PASSIVO CIRCULANTE	2.160,50	1.630,56	18,9%	-24,5%		1.645,45	19,5%	0,9%
Fornecedores	279,39	142,66	1,7%	-48,9%		139,92	1,7%	-1,9%
Obrigações Tributárias	38,04	80,11	0,9%	110,6%		88,08	1,0%	10,0%
Obrigações Trabalhistas e Previdenciária	5,00	17,05	0,2%	241,2%		21,72	0,3%	27,4%
Outras Obrigações	1.838,08	1.390,74	16,1%	100,0%		1.395,73	16,6%	0,4%
PASSIVO NÃO CIRCULANTE	2.557,39	2.815,09	32,7%	10,1%		2.815,09	33,4%	0,0%
Empréstimos e Financiamentos	2.557,39	2.783,99	32,3%	8,9%		2.783,99	33,0%	0,0%
Obrigações tributárias	-	31,10	0,4%	100,0%		31,10	0,4%	0,0%
PATRIMÔNIO LÍQUIDO	4.437,88	4.172,65	48,4%	-6,0%		3.969,27	47,1%	-4,9%
Capital Social	200,00	200,00	2,3%	100,0%		200,00	2,4%	100,0%
Lucros Acumulados	4.237,88	4.358,92	50,6%	2,9%		3.972,65	47,1%	-8,9%
Lucros Acumulados	-	- 386,28	-4,5%	0,0%		- 203,38	-2,4%	100,0%

Fonte: Balanços Patrimoniais e Balancetes de Verificação fornecidos pela Recuperanda

Av. Dr. Gastão Vidigal, 851 – sl. 04, Jardim Aclimação, Maringá-PR.

(44) 3225-9433 | contato@auxiliaconsultores.com.br



O **Passivo Circulante** da SOS Distribuidora reflete as obrigações de curto prazo da empresa, que devem ser liquidadas dentro de 12 meses. Ele inclui contas como **Fornecedores**, **Obrigações Tributárias**, **Obrigações Trabalhistas e Previdenciárias** e **Outras Obrigações** (neste caso compostas pelos empréstimos e financiamentos) que apresentaram algumas oscilações ao longo do período analisado.

- 1. Fornecedores:** O saldo representa obrigações pendentes com fornecedores diversos, referente a valores de compras realizadas e ainda não liquidadas. O saldo apresentou leve variação, reduzindo-se de R\$ 141.308,97 para R\$ 139.916,69, evidenciando um nível estável de compromissos com fornecedores. Essa redução sugere pagamentos realizados durante o período, melhorando o relacionamento com fornecedores.
- 2. Obrigações Tributárias:** São tributos a pagar relacionados às atividades operacionais. saldo aumentou de R\$ 80.110,26 para R\$ 88.082,47. A leve alta em relação ao saldo inicial reflete um aumento nas operações tributáveis.
- 3. Obrigações Trabalhistas e Previdenciárias:** Incluem salários, pró-labore, férias e encargos sociais a pagar. O saldo registrou um crescimento nessas obrigações, passando de R\$ 17.050,97 para R\$ 21.723,90, devido a encargos trabalhistas acumulados, como as provisões com férias e 13º salário.
- 4. Outras obrigações:** No balanço apresentado pela SOS Distribuidora, essa conta refere-se às dívidas contraídas pela empresa para financiar capital de giro ou investimentos, representadas por diversos financiamentos com bancos, como Banco do Brasil, Bradesco, Santander e Caixa Econômica. O saldo apresentou aumento de R\$ 1.390.737,41 para R\$ 1.395.727,61.

Av. Dr. Gastão Vidigal, 851 – sl. 04, Jardim Aclimação, Maringá-PR.

(44) 3225-9433 | contato@auxiliaconsultores.com.br



O **Passivo Não Circulante** da SOS Distribuidora reflete as obrigações de longo prazo, aquelas que vencem em períodos superiores a 12 meses. Essas contas são importantes para entender o endividamento estrutural da empresa e avaliar sua capacidade de suportar dívidas no futuro. Inclui-se as contas de **Empréstimos e Financiamentos** e **Obrigações Tributárias**, que apresentaram aumento ao longo do período analisado.

1. **Empréstimos e Financiamentos:** Representa dívidas de longo prazo contratadas para capital de giro ou investimentos na estrutura operacional. O saldo permaneceu de R\$ 2.783.994,58. As dívidas foram contraídas, majoritariamente, com o Banco do Brasil, e também com os bancos Bradesco, Santander e Caixa.
2. **Obrigações Tributárias:** Representa o parcelamento de tributos, com prazo de vencimento superior a 12 meses. O saldo sempre permaneceu baixo, em comparação com o total da conta do ativo não circulante. O saldo de novembro/24 se deve a negociações ocorridas no presente ano.

O **Patrimônio Líquido** da SOS Distribuidora reflete os recursos próprios da empresa, compostos por **Capital Social** e **Lucros Acumulados**. Ele representa a riqueza líquida do negócio após a dedução de todas as obrigações (passivos). Essa análise é crucial para avaliar a estabilidade financeira e a capacidade de sustentar operações no longo prazo.

1. **Capital Social:** É a base do patrimônio líquido, refletindo o investimento inicial realizado pelos sócios. O capital social está estável, indicando que não houve novos aportes ou alterações estruturais no período analisado.

Av. Dr. Gastão Vidigal, 851 – sl. 04, Jardim Aclimação, Maringá-PR.

(44) 3225-9433 | contato@auxiliaconsultores.com.br



2. Lucros Acumulados: Representa os resultados acumulados ao longo do tempo, que ainda não foram distribuídos como dividendos ou reinvestidos. A SOS possui um saldo de lucros acumulados de R\$ 3.972.648,57, indicando uma reserva financeira significativa. No entanto, houve um acréscimo de prejuízos acumulados no valor de R\$ 203.378,04, o que requer atenção para evitar impactos na saúde financeira da empresa.

DEMONSTRAÇÃO DE RESULTADO DO EXERCÍCIO “DRE”: Quanto a “DRE” da Devedora em análise, formado por (i) receita operacional bruta; (ii) custos totais; e, (iii) lucro ou prejuízo do período, sua evolução entre o ano de 2023 e os meses de outubro e **novembro de 2024**, pode ser melhor identificada na tabela abaixo:

SOS - DISTRIBUIDORA, IMPORTADORA E EXPORTADORA DE PRODUTOS DE SAUDE LTDA.

DEMONSTRATIVO DE RESULTADO (Valores expresso em milhares de reais)	2023	out/24		nov/24	
	R\$	R\$	AV	AH	R\$
Receita Operacional Bruta	6.955,81	138,42	100,0%	-98,01%	239,45
Deduções	-921,66	-22,19	-16,0%	-97,59%	-30,36
RECEITA LIQUIDA	6.034,15	116,23	84,0%	-98,07%	209,09
Custos dos Produtos e Mercadorias Vendidas	-4.095,50	-294,37	0,0%	-92,81%	-363,36
RESULTADO BRUTO	1.938,65	-178,15	-128,7%	-109,19%	-154,27
Despesas Operacionais	-1.887,50	-208,29	-150,5%	-88,96%	-49,27
Despesas administrativas	-1.132,33	-170,84	-123,4%	-84,91%	-42,83
Depreciação e Amortização	0,00	-0,48	-0,3%	100,00%	0,24
Receitas Financeiras	0,69	1,53	1,1%	123,12%	0,15
Despesas Financeiras	-755,86	-38,50	-27,8%	-94,91%	-6,84
RESULTADO ANTES IRPJ E CSLL	51,15	-386,44	-279,2%	-855,51%	-203,54
Provisão CSLL	-73,30	-1,47	-1,1%	-98,00%	-1,47
Provisão IRPJ	-111,82	1,63	1,2%	-101,46%	1,63
RESULTADO DO EXERCÍCIO	-133,97	-386,28	-279,1%	188,33%	-203,38
EBITDA	807,01	-347,46	-251,0%	-143,05%	-196,95

Fonte: Balanços Patrimoniais e Balancetes de Verificação fornecidos pela Recuperanda

Av. Dr. Gastão Vidigal, 851 – sl. 04, Jardim Aclimação, Maringá-PR.

(44) 3225-9433 | contato@auxiliaconsultores.com.br



Receita Líquida: A receita operacional bruta foi de R\$ 239.449,04, oriunda da venda de mercadorias tributadas. Após as deduções referentes a devoluções de vendas (R\$ 2.355,77), COFINS (R\$ 1.088,33), ICMS sobre vendas (R\$ 18.155,58), PIS (R\$ 235,81) e bonificações concedidas (R\$ 1.426,92), a receita operacional líquida resultou em R\$ 209.090,95.

Custo das Mercadorias Vendidas: O custo das mercadorias vendidas (CMV) totalizou R\$ 363.361,77, impactado principalmente pelo estoque inicial (R\$ 716.152,09), compras de mercadorias tributadas (R\$ 174.962,57), bonificações de mercadorias (R\$ 0,00), fretes sobre compras (R\$ 1.626,75) e estoque final (R\$ 480.739,26). O CMV elevado resultou em um lucro bruto negativo de R\$ 154.270,82, evidenciando um impacto significativo nos resultados operacionais da empresa.

Despesas operacionais: As despesas administrativas totalizaram R\$ 11.448,83, sendo compostas por custos com energia elétrica (R\$ 1.032,16), telefone e internet (R\$ 456,84), combustíveis e lubrificantes (R\$ 1.022,12), materiais de uso e consumo (R\$ 151,09), aluguel comercial (R\$ 2.000,00) e serviços tomados (R\$ 97.957,97). O aumento expressivo das despesas com terceiros impactou negativamente o desempenho da empresa. As despesas com pessoal foram de R\$ 23.664,99, englobando salários e ordenados (R\$ 6.707,31), 13º salário (R\$ 551,21), férias (R\$ 547,66), FGTS (R\$ 593,10), INSS empresa (R\$ 3.386,89), vale alimentação (R\$ 752,40) e pró-labore (R\$ 7.000,00).

Resultado financeiro: As despesas financeiras somaram R\$ 25.858,67, englobando despesas bancárias (R\$ 25.858,67) e juros passivos (R\$ 12.246,57), enquanto as receitas financeiras totalizaram R\$ 1.529,17, resultando em um impacto financeiro líquido negativo.

Resultado do exercício: O resultado antes do IR e CSLL foi um prejuízo de R\$ 197.964,06. Considerando as provisões para CSLL (R\$ 1.465,63) e IRPJ (R\$ 1.628,48), o prejuízo líquido do exercício foi de R\$ 203.378,04.

Av. Dr. Gastão Vidigal, 851 – sl. 04, Jardim Aclimação, Maringá-PR.

(44) 3225-9433 | contato@auxiliaconsultores.com.br

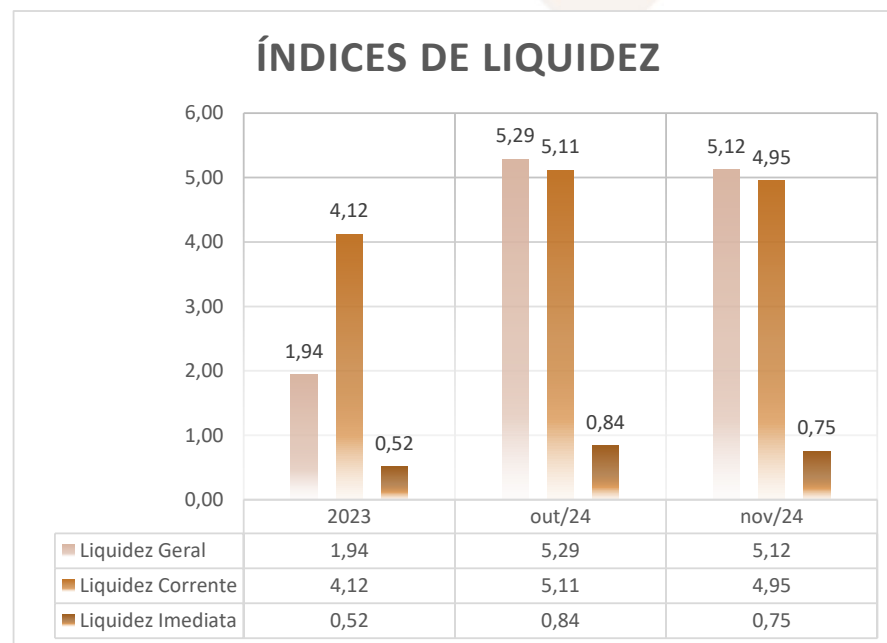


ÍNDICE DE LIQUIDEZ: No que se refere ao índice de liquidez da Devedora em análise, o qual corresponde a um indicador financeiro que revela o recurso disponível pela Devedora para quitar as obrigações com terceiros, nota-se que nos meses de maio, agosto e novembro de 2024 foram apresentados os índices abaixo, subdivididos em (i) liquidez geral; (ii) liquidez corrente; e, (iii) liquidez imediata, conforme gráfico abaixo:

(i) Liquidez geral: 5,12 - é um indicador financeiro que demonstra a capacidade de pagamento da Devedora a longo prazo, assim, quanto maior for o índice de liquidez geral, melhor será a situação financeira da empresa.

(ii) Liquidez corrente: 4,95 - é um indicador financeiro que mostra a capacidade de uma empresa de quitar todas suas dívidas a curto prazo, ou seja, é a relação entre os valores previstos de entrada em caixa e também de saída, nesse caso, em um curto horizonte de tempo.

(iii) Liquidez imediata: 0,75 - é um indicador utilizado para mensurar a capacidade de uma empresa de arcar com as suas dívidas no momento imediato, ou seja, o capital disponível que pode ser utilizado imediatamente.

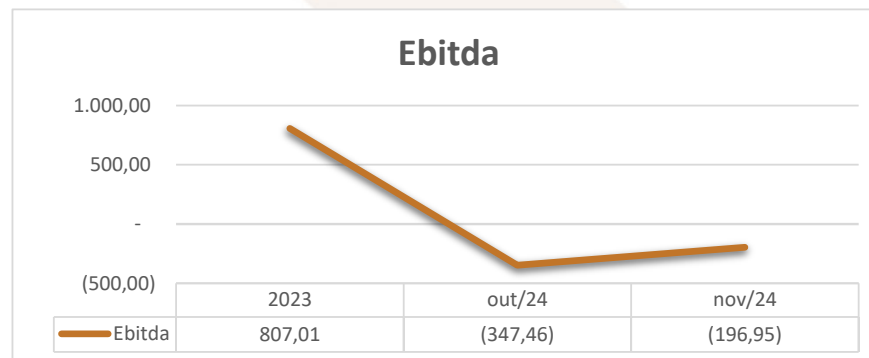


Av. Dr. Gastão Vidigal, 851 – sl. 04, Jardim Aclimação, Maringá-PR.

(44) 3225-9433 | contato@auxiliaconsultores.com.br



EBITDA: Este índice corresponde a quantidade de recursos que a empresa gera apenas em suas atividades principais, sem contar a rentabilidade de investimentos ou descontos de impostos, desta forma, quando a empresa apresenta EBITDA positivo, significa que a vida financeira da empresa está saudável, quando o EBITDA é negativo, significa que a empresa está passando por dificuldade financeira. No caso da Devedora em análise, em novembro/24, o EBITDA apresentado foi de R\$ 196,95 mil negativo.



Em outubro apresentava saldo de R\$ 347,46 mil, em novembro de 2024 passou para R\$ 196,95 mil negativo, refletindo uma redução de R\$ 150,51 mil em relação ao período anterior. Essa redução, se deu principalmente pelo aumento de 72,99% nas receitas operacionais.

Av. Dr. Gastão Vidigal, 851 – sl. 04, Jardim Aclimação, Maringá-PR.

(44) 3225-9433 | contato@auxiliaconsultores.com.br



d) TOP – SERVIÇOS APOIO ADMINISTRATIVO LTDA – ME.

ATIVO: No que toca ao ativo da Devedora em análise, cujo saldo total no mês de novembro de 2024 foi de R\$ 462,11 mil, a evolução entre o ano de 2023 e os meses de outubro e novembro de 2024, pode ser melhor identificada na tabela abaixo, subdividida entre o (i) ativo circulante e o (ii) ativo não circulante:

TOP - SERVIÇOS APOIO ADMINISTRATIVO LTDA - ME

BALANÇO PATRIMONIAL (Valores expresso em milhares de reais)	2023	out/24			nov/24		
	R\$	R\$	AV	AH	R\$	AV	AH
ATIVO	516,75	535,49	100,0%	3,6%	462,11	100,0%	-13,7%
ATIVO CIRCULANTE	515,69	534,66	99,8%	3,7%	461,30	99,8%	-13,7%
Caixa e Equivalente de Caixa	495,58	83,93	15,7%	-83,1%	15,54	3,4%	-81,5%
Clientes (Duplicatas a Receber)	-	450,72	84,2%	0,0%	436,49	94,5%	100,0%
Outros Créditos	20,11	-	0,0%	0,0%	9,27	2,0%	#DIV/0!
ATIVO NÃO CIRCULANTE	1,07	0,83	0,2%	-22,1%	0,81	0,2%	-2,3%
Imobilizados operacionais	1,07	0,83	0,2%	-22,1%	0,81	0,2%	-2,3%

Fonte: Balanços Patrimoniais e Balancetes de Verificação fornecidos pela Recuperanda

O **Ativo Circulante** da TOP Serviços apresenta algumas oscilações ao longo do período analisado. As principais contas são **Caixa e Equivalente de Caixa**, **Clientes** e **Outros Créditos**, as quais refletem a liquidez de curto prazo da empresa. É possível extrair que:

- 1. Caixa e Equivalente de Caixa:** Representa os recursos imediatamente disponíveis para a empresa, essenciais para o pagamento de obrigações diárias. O saldo apresentou variação, saindo de R\$ 83.931,54 em outubro para R\$ 15.538,00 em novembro, devido a movimentações bancárias e recebimentos.

Av. Dr. Gastão Vidigal, 851 – sl. 04, Jardim Aclimação, Maringá-PR.

(44) 3225-9433 | contato@auxiliaconsultores.com.br



2. **Cientes:** Refere-se a valores de vendas realizadas a prazo ainda não recebidos. O saldo variou de R\$ 450.724,85 para R\$ 436.492,64, refletindo redução no volume de contas a receber.
3. **Outros Créditos:** Representa valores que a empresa tem direito a receber, como impostos pagos a maior, adiantamentos ou créditos em transações diversas. O saldo passou para R\$ 9.266,76, em razão do adiantamento de 13º salário.

O **Ativo Não Circulante** da Top Serviços apresentou uma leve redução ao longo do período analisado, sendo composto principalmente por **Imobilizados Operacionais**. Esses ativos representam os bens e recursos de longo prazo que não possuem liquidez imediata, mas são essenciais para a operação e a geração de riqueza da empresa.

1. **Imobilizado:** Refere-se aos bens tangíveis utilizados nas operações da empresa, como imóveis, equipamentos e veículos, menos a depreciação acumulada. O saldo total passou de R\$ 833,73 para R\$ 810,56. Isso se deve, principalmente, ao ajuste da depreciação acumulada das máquinas e equipamentos.

PASSIVO: No que toca ao passivo da Devedora em análise, cujo saldo total no mês de novembro de 2024 foi de R\$ 462,11 mil, a evolução entre o ano de 2023 e os meses de outubro e novembro de 2024, pode ser melhor identificada na tabela abaixo, subdividida entre o (i) passivo circulante; (ii) passivo não circulante; e, (iii) patrimônio líquido:

Av. Dr. Gastão Vidigal, 851 – sl. 04, Jardim Aclimação, Maringá-PR.

(44) 3225-9433 | contato@auxiliaconsultores.com.br



TOP - SERVIÇOS APOIO ADMINISTRATIVO LTDA - ME

BALANÇO PATRIMONIAL (Valores expresso em milhares de reais)	2023	out/24		nov/24		
	R\$	R\$	AV	AH	R\$	AV AH
PASSIVO	516,76	535,49	100,0%	3,6%	462,11	100,0% -13,7%
PASSIVO CIRCULANTE	33,38	69,87	13,0%	109,3%	37,60	8,1% -46,2%
Instituições Financeiras	-	15,20	2,8%	0,0%	6,91	1,5% 100,0%
Obrigações Tributárias	8,82	29,42	5,5%	233,4%	7,12	1,5% -75,8%
Obrigações Trabalhistas e Previdenciária	19,56	25,26	4,7%	29,1%	23,57	5,1% -6,7%
Outras Obrigações	4,99	-	0,0%	100,0%	-	0,0% #DIV/0!
PASSIVO NÃO CIRCULANTE	96,61	64,15	12,0%	-33,6%	74,81	16,2% 16,6%
Empréstimos e Financiamentos	62,53	30,08	5,6%	-51,9%	30,08	6,5% 0,0%
Obrigações tributarias	34,07	34,07	6,4%	0,0%	44,73	9,7% 31,3%
PATRIMÔNIO LÍQUIDO	386,77	401,46	75,0%	3,8%	349,70	75,7% -12,9%
Capital Social	300,00	300,00	56,0%	100,0%	300,00	64,9% 100,0%
Lucros Acumulados	86,77	50,79	9,5%	-41,5%	101,46	22,0% 99,8%
Lucros Acumulados	-	50,67	0,0%	0,0%	-	51,77 -11,2% 100,0%

Fonte: Balanços Patrimoniais e Balancetes de Verificação fornecidos pela Recuperanda

O **Passivo Circulante** da TOP Serviços reflete as obrigações de curto prazo da empresa, que devem ser liquidadas dentro de 12 meses. Ele inclui contas como **Instituições Financeiras** (empréstimos e financiamentos), **Obrigações Tributárias** e **Obrigações Trabalhistas e Previdenciárias**, que apresentaram um pequeno aumento ao longo do período analisado.

- 1. Empréstimos e Financiamentos:** Refere-se às dívidas contraídas pela empresa para financiar capital de giro ou investimentos, representadas por financiamentos com o Banco do Brasil e Caixa Econômica. O saldo passou de R\$ 15,20 mil para R\$ 6.910,25, em razão da redução do saldo negativo em conta corrente que a TOP possuía com o Banco do Brasil.

Av. Dr. Gastão Vidigal, 851 – sl. 04, Jardim Aclimação, Maringá-PR.

(44) 3225-9433 | contato@auxiliaconsultores.com.br



2. **Obrigações Tributárias:** São tributos a pagar relacionados às atividades operacionais. saldo variou de R\$ 29.418,45 para R\$ 7.117,01, refletindo a quitação de débitos tributários, principalmente os relacionados ao simples nacional.
3. **Obrigações Trabalhistas e Previdenciárias:** Incluem salários, pró-labore, férias e encargos sociais a pagar. O saldo apresentou variação de R\$ 25.257,67 para R\$ 23.572,08, devido a encargos sobre salários e benefícios.

O **Passivo Não Circulante** da Top Serviços reflete as obrigações de longo prazo, aquelas que vencem em períodos superiores a 12 meses. Essas contas são importantes para entender o endividamento estrutural da empresa e avaliar sua capacidade de suportar dívidas no futuro. Inclui-se as contas de **Empréstimos e Financiamentos** e **Obrigações Tributárias**, que apresentaram diminuição ao longo do período analisado.

1. **Empréstimos e Financiamentos:** Representa dívidas de longo prazo contratadas para capital de giro ou investimentos na estrutura operacional. O saldo não apresentou variações, permanecendo em R\$ 30.078,73. A dívida é representada por empréstimos e financiamentos com o Banco do Brasil.
2. **Obrigações tributárias (parcelamentos):** Representa o parcelamento de tributos, com prazo de vencimento superior a 12 meses. O saldo aumentou de R\$ 34.074,20 para R\$ 44.733,49, devido a prorrogações no pagamento de débitos com o simples nacional, estes agora de longo prazo, ou seja, com vencimento posterior a 12 meses.

Av. Dr. Gastão Vidigal, 851 – sl. 04, Jardim Aclimação, Maringá-PR.

(44) 3225-9433 | contato@auxiliaconsultores.com.br



O **Patrimônio Líquido** da Cirúrgica Paraná reflete os recursos próprios da empresa, compostos por capital social e lucros acumulados. Ele representa a riqueza líquida do negócio após a dedução de todas as obrigações (passivos). Essa análise é crucial para avaliar a estabilidade financeira e a capacidade de sustentar operações no longo prazo.

- 1. Capital Social:** É a base do patrimônio líquido, refletindo o investimento inicial realizado pelos sócios. O capital social está estável, indicando que não houve novos aportes ou alterações estruturais no período analisado.
- 2. Lucros ou Prejuízos Acumulados:** Representa os resultados acumulados ao longo do tempo, que ainda não foram distribuídos como dividendos ou reinvestidos. O saldo diminuiu em função do prejuízo operacional de novembro.

DEMONSTRAÇÃO DE RESULTADO DO EXERCÍCIO “DRE”: Quanto a “DRE” da Devedora em análise, formado por (i) receita operacional bruta; (ii) custos totais; e, (iii) lucro ou prejuízo do período, sua evolução entre o ano de 2023 e os meses de outubro e **novembro de 2024**, pode ser melhor identificada na tabela abaixo:

TOP - SERVIÇOS APOIO ADMINISTRATIVO LTDA - ME

DEMONSTRATIVO DE RESULTADO (Valores expresso em milhares de reais)	2023	out/24				nov/24		
	R\$	R\$	AV	AH		R\$	AV	AH
Receita Operacional Bruta	405,00	95,00	100,0%	-76,54%		0,00	0,0%	-100,00%
Deduções	-47,00	-9,14	-9,6%	-80,55%		-9,14	0,0%	0,00%
RECEITA LIQUIDA	358,00	85,86	90,4%	-76,02%		-9,14	0,0%	-110,65%
RESULTADO BRUTO	358,00	85,86	90,4%	-76,02%		-9,14	0,0%	-110,65%
Despesas Operacionais	-383,42	-35,18	-37,0%	-90,82%		-42,62	0,0%	21,13%

Av. Dr. Gastão Vidigal, 851 – sl. 04, Jardim Aclimação, Maringá-PR.

(44) 3225-9433 | contato@auxiliaconsultores.com.br



Despesas com vendas	-9,72	0,00	0,0%	0,00%	0,00	0,0%	0,00%
Despesas administrativas	-355,47	-33,70	-35,5%	-90,52%	-39,82	0,0%	18,15%
Despesas Financeiras	-18,23	-1,48	-1,6%	-91,86%	-2,80	0,0%	88,97%
RESULTADO ANTES IRPJ E CSLL	-25,42	50,67	53,3%	-299,35%	-51,76	0,0%	-202,15%
RESULTADO DO EXRCÍCIO	-25,42	50,67	53,3%	-299,35%	-51,76	0,0%	-202,15%
EBITDA	-7,19	52,16	54,9%	-825,65%	-48,96	0,0%	-193,86%

Fonte: Balanços Patrimoniais e Balancetes de Verificação fornecidos pela Recuperanda

Receita líquida: A empresa TOP Serviços Apoio Administrativo Ltda. - ME não apresentou receita operacional líquida no período analisado, resultando em um lucro bruto de R\$ 0,00.

Despesas operacionais: As despesas operacionais totalizaram R\$ 48.961,17, sendo compostas por despesas administrativas (R\$ 3.919,48) e despesas com pessoal (R\$ 45.041,69). As despesas administrativas incluem custos com funcionamento, aluguel e encargos diversos, enquanto as despesas com pessoal abrangem salários, benefícios e encargos trabalhistas.

Resultado financeiro: O impacto das despesas financeiras foi de R\$ 2.804,63, sem receitas financeiras que pudessem atenuar esse resultado.

Resultado operacional: Apresentou um prejuízo de R\$ 51.765,80. Como não houve tributação incidente sobre o resultado, o prejuízo líquido do exercício permaneceu em R\$ 51.765,80, evidenciando que os custos fixos operacionais da empresa não foram cobertos por receitas no período.

Av. Dr. Gastão Vidigal, 851 – sl. 04, Jardim Aclimação, Maringá-PR.

(44) 3225-9433 | contato@auxiliaconsultores.com.br

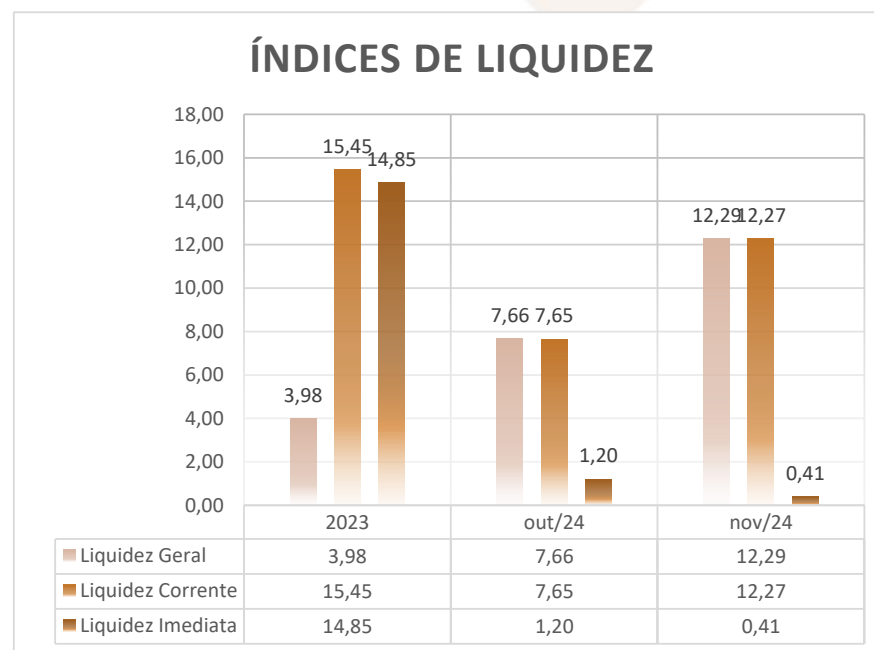


ÍNDICE DE LIQUIDEZ: No que se refere ao índice de liquidez da Devedora em análise, o qual corresponde a um indicador financeiro que revela o recurso disponível pela Devedora para quitar as obrigações com terceiros, nota-se que nos meses de maio, agosto e novembro de 2024 foram apresentados os índices abaixo, subdivididos em (i) liquidez geral; (ii) liquidez corrente; e, (iii) liquidez imediata, conforme gráfico abaixo:

(i) Liquidez geral: 12,29 - é um indicador financeiro que demonstra a capacidade de pagamento da Devedora a longo prazo, assim, quanto maior for o índice de liquidez geral, melhor será a situação financeira da empresa.

(ii) Liquidez corrente: 12,27 - é um indicador financeiro que mostra a capacidade de uma empresa de quitar todas suas dívidas a curto prazo, ou seja, é a relação entre os valores previstos de entrada em caixa e também de saída, nesse caso, em um curto horizonte de tempo.

(iii) Liquidez imediata: 0,41 - é um indicador utilizado para mensurar a capacidade de uma empresa de arcar com as suas dívidas no momento imediato, ou seja, o capital disponível que pode ser utilizado imediatamente.

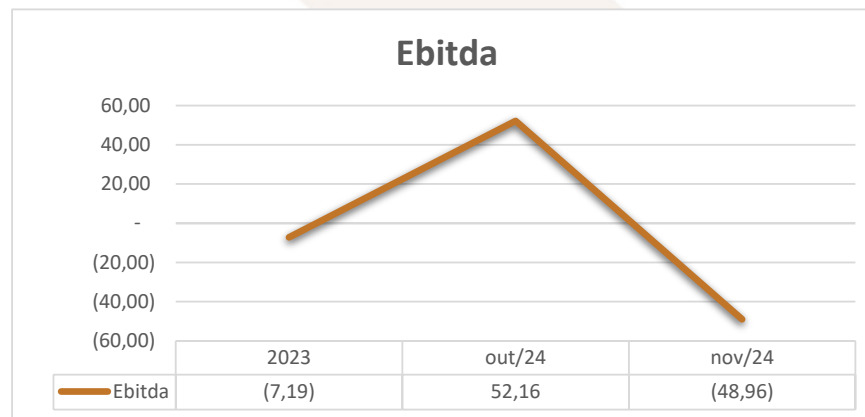


Av. Dr. Gastão Vidigal, 851 – sl. 04, Jardim Aclimação, Maringá-PR.

(44) 3225-9433 | contato@auxiliaconsultores.com.br



EBITDA: Este índice corresponde a quantidade de recursos que a empresa gera apenas em suas atividades principais, sem contar a rentabilidade de investimentos ou descontos de impostos, desta forma, quando a empresa apresenta EBITDA positivo, significa que a vida financeira da empresa está saudável, quando o EBITDA é negativo, significa que a empresa está passando por dificuldade financeira. No caso da Devedora em análise, em novembro/24, o EBITDA apresentado foi de R\$ 48,96 mil.



Em outubro apresentava saldo de R\$ 52,16 mil negativo, em novembro de 2024 passou para R\$ 48,96 mil negativo, refletindo uma redução de R\$ 3,20 mil em relação ao período anterior. Essa redução, se deu principalmente pela redução de 100% nas receitas operacionais.

Av. Dr. Gastão Vidigal, 851 – sl. 04, Jardim Aclimação, Maringá-PR.

(44) 3225-9433 | contato@auxiliaconsultores.com.br



VI. CRONOGRAMA PROCESSUAL

Data Prevista	Data da Ocorrência	Evento	Mov.	Lei nº 11.101/2005
	31/10/2024	Ajuizamento do pedido de RJ	1.1	-
	06/11/2024	Deferimento do Processamento da RJ	11	Art. 52
	12/11/2024	Termo de Compromisso da Administradora Judicial	29	Art. 33
	22/11/2024	Envio de correspondência aos credores constantes na relação de credores apresentada pela Devedora junto à inicial		Art. 22, I, a
	18/11/2024	Publicação de Edital: Deferimento do Processamento da RJ com lista de credores	34	Art. 52, § 1º
	03/12/2024	Prazo final para apresentação das Habilitações/Divergências administrativas		Art. 7º, § 1º
	19/12/2024	Apresentação do Plano de Recuperação Judicial	56.2	Art. 53
	29/01/2025	Apresentação da Relação de Credores do AJ	66	Art. 7º, § 2º
		Publicação do Edital: Lista de Credores do AJ		Art. 7º, § 2º
		Prazo final para apresentação das Impugnações Judiciais		Art. 8º
		Publicação do Edital: Aviso do PRJ		Art. 53
		Prazo final para apresentação de objeções ao Plano de Recuperação Judicial		Art. 55
		Publicação do Edital: Convocação AGC		Art. 36
		Assembleia Geral de Credores - 1ª Convocação		Art. 37
		Assembleia Geral de Credores - 2ª Convocação		Art. 37
31/04/2025		Encerramento do Período de Suspensão		Art. 6º, § 4º

Av. Dr. Gastão Vidigal, 851 – sl. 04, Jardim Aclimação, Maringá-PR.

(44) 3225-9433 | contato@auxiliaconsultores.com.br



Documento assinado digitalmente, conforme MP nº 2.200-2/2001, Lei nº 11.419/2006, resolução do Projudi, do TJPR/OE
Validação deste em <https://projudi.tjpr.jus.br/projudi/> - Identificador: PJ5CM G5KCX RU6LT MH9MK

VII. ENCERRAMENTO

Sendo o que tinha a relatar para o momento, a Administração Judicial permanece à inteira disposição deste d. Juízo, bem como de todos os interessados para prestar quaisquer outros esclarecimentos que porventura se fizerem necessários.

Maringá/PR, aos 31 de janeiro de 2025.

AUXILIA CONSULTORES LTDA.

Henrique Cavalheiro Ricci | OAB/PR 35.939

Av. Dr. Gastão Vidigal, 851 – sl. 04, Jardim Aclimação, Maringá-PR.

(44) 3225-9433 | contato@auxiliaconsultores.com.br

