

RELATÓRIO MENSAL DE ATIVIDADES

Incidente: 0009480-44.2025.8.16.0021

Competência: fevereiro e março | 2025

Distribuído por dependência aos autos do processo Recuperação Judicial n.º **0033231-94.2024.8.16.0021**, em trâmite perante a 4ª Vara Cível e Empresarial Regional da Comarca de Cascavel/PR, processado em regime de litisconsórcio ativo pelos *empresários individuais* **(i)** Fábio Luiz Tedesco; **(ii)** Franciele Terezinha Tedesco; **(iii)** Luiz Tedesco; e, **(iv)** Terezinha Galante Tedesco, assim como pelas *sociedades empresárias* **(i)** Rede Alta Materiais Elétricos Ltda.; e, **(ii)** Télri – Técnica em Linhas de Rede Rurais e Industriais Ltda.

 **AUXILIA**
CONSULTORES



Sumário

I. ESCOPO DO PRESENTE TRABALHO	3
II. ESTRUTURA DAS DEVEDORAS.....	3
III. COMPOSIÇÃO DO PASSIVO SUJEITO.....	4
IV. INFORMAÇÕES OPERACIONAIS – FEVEREIRO/2025	6
V. INFORMAÇÕES E ANÁLISES CONTÁBEIS-FINANCEIRAS.....	8
a. Rede Alta Materiais Elétricos Ltda.	8
b. Télri – Técnica em Linhas de Rede Rurais e Industriais Ltda.	17
c. Fábio Luiz Tedesco	23
d. Franciele Terezinha Tedesco.....	28
e. Luiz Tedesco.....	32
f. Terezinha Galante Tedesco	37
VII. CRONOGRAMA PROCESSUAL.....	42
VIII. CONSIDERAÇÕES FINAIS.....	43

Av. Dr. Gastão Vidigal, 851 – sl. 04, Jardim Aclimação, Maringá-PR.

(44) 3225-9433 | contato@auxiliaconsultores.com.br | www.auxiliaconsultores.com.br



I. ESCOPO DO PRESENTE TRABALHO

Trata-se o presente documento de Relatório Mensal de Atividade, elaborado nos termos do art. 22, II, “c” e “h”, da Lei 11.101/2005, lastreado na documentação contábil e financeira fornecida pelos *empresários individuais* (i) **Fábio Luiz Tedesco**; (ii) **Franciele Terezinha Tedesco**; (iii) **Luiz Tedesco**; e, (iv) **Terezinha Galante Tedesco**, assim como pelas *sociedades empresárias* (i) **Rede Alta Materiais Elétricos Ltda**; e, (ii) **Télri – Técnica em Linhas de Rede Rurais e Industriais Ltda**.

II. ESTRUTURA DAS DEVEDORAS

Busca-se, no presente tópico, individualizar a estrutura administrativa e societária das Devedoras, assim como a atividade desempenhada por cada uma delas, o que se faz a partir da análise dos documentos fornecidos pelo grupo à Administração Judicial, bem como com base nas visitas técnicas realizadas no estabelecimento das Devedoras.

Télri – Técnica em Linhas de Rede Rurais e Industriais Ltda.: A Télri foi constituída em 31 de dezembro de 1976, em Toledo (PR), com registro na Junta Comercial do Paraná. Fundada por Luiz Tedesco e Arthur Andrade Holsbach, a sociedade passou por várias alterações societárias, destacando-se a inclusão de Terezinha Galante Tedesco como sócia em 1979, substituída por Valério Valentin Galante em 1982 e retornando em 1985. Em 2021, a sociedade foi reativada, com Luiz (80%) e Terezinha (20%) Tedesco como sócios, administrando conjuntamente um capital social de R\$ 575.000,00. Está sediada na Rua Raimundo Leonardi, 667, centro, Toledo. O objeto social da Télri abrange a construção de estações e redes de distribuição de energia, comércio e instalação de materiais elétricos, compra e venda de imóveis e aluguel de imóveis próprios. Atualmente, dedica-se à comercialização de materiais elétricos, adotando como nome fantasia “RedeAlta Eletric Home”.

Av. Dr. Gastão Vidigal, 851 – sl. 04, Jardim Aclimação, Maringá-PR.

(44) 3225-9433 | contato@auxiliaconsultores.com.br | www.auxiliaconsultores.com.br



Rede Alta Materiais Elétricos Ltda: A Rede Alta foi constituída em 17 de março de 2008, com registro na Junta Comercial do Paraná, tendo como sócios Fábio Luiz Tedesco e Franciele Terezinha Tedesco, com 50% de participação cada um e um capital social de R\$ 600.000,00. A sociedade possui contratual na Rua Raimundo Leonardi, nº 667, Toledo (PR) e é administrada conjuntamente por ambos. O objeto social da Rede Alta é bastante amplo e inclui a construção de redes de energia elétrica em alta e baixa tensão, para fins industriais, comerciais, residenciais, rurais e iluminação pública em geral; comércio de materiais elétricos, hidráulicos e de construção; manutenção de redes de energia elétrica, industriais, comerciais, residenciais, rurais e iluminação pública em geral em alta e baixa tensão; construção, regularização e execução de cabines de edifícios e entradas de serviços; elaboração de projetos de engenharia elétrica; serviços de corte e poda de arvores e serviços de topografia.

Produtores rurais: Luiz Tedesco, genitor, Terezinha Galante Tedesco, genitora, Fábio Luiz Tedesco, filho, Franciele Terezinha Tedesco, filha, são membros da família Tedesco, além de sua atuação enquanto sócios administradores de sociedades empresárias, exercem atividades rurais, como empresários individuais, com registro desde julho/2024, atuando na cadeia produtiva agrícola e pecuária. Com propriedades localizadas na Colônia São João do Sul, Zona Rural de Guaraniaçu (PR), o grupo cultiva milho, trigo, soja e realiza criação de bovinos para corte.

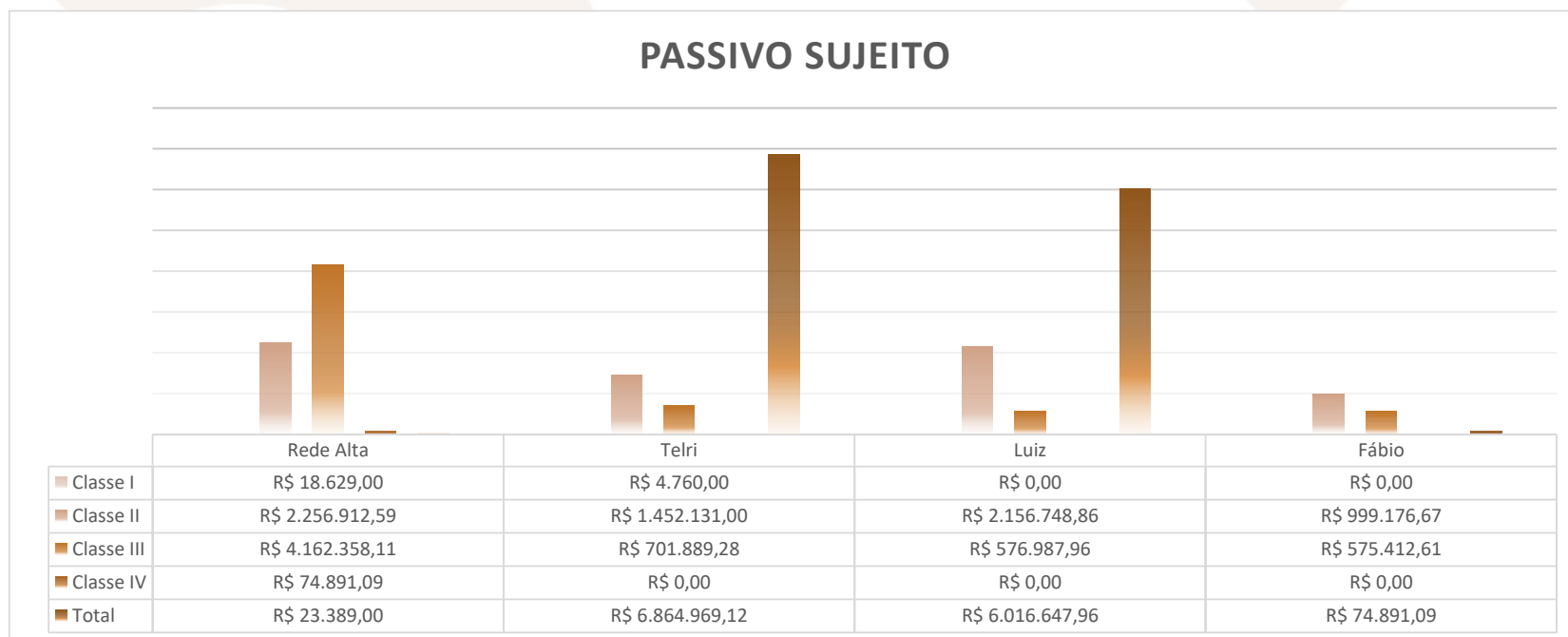
III. COMPOSIÇÃO DO PASSIVO SUJEITO

Av. Dr. Gastão Vidigal, 851 – sl. 04, Jardim Aclimação, Maringá-PR.

(44) 3225-9433 | contato@auxiliaconsultores.com.br | www.auxiliaconsultores.com.br



A situação do passivo ora apresentada é aquela decorrente da relação de credores veiculada no Edital, previsto no art. 52, §1º, da Lei 11.101/2005, cujas informações prestadas são de exclusiva responsabilidade das Devedoras, sendo de relevo mencionar que não foi identificado na relação qualquer débito sujeito titularizado pelas postulantes Franciele Terezinha Tesdesco e Terezinha Galante Tedesco.



Av. Dr. Gastão Vidigal, 851 – sl. 04, Jardim Aclimação, Maringá-PR.

(44) 3225-9433 | contato@auxiliaconsultores.com.br | www.auxiliaconsultores.com.br



IV. INFORMAÇÕES OPERACIONAIS – FEVEREIRO/2025

Com o objetivo de acompanhar a evolução das atividades desenvolvidas pelas Devedoras durante o processo de recuperação judicial, a Administração Judicial reuniu as principais informações operacionais relativas ao mês de **fevereiro de 2025**. Os dados foram obtidos a partir de informações extraídas dos representantes das Devedoras e englobam tanto as atividades rurais, exercidas por empresários individuais, quanto as atividades empresariais das sociedades que compõem o grupo.

a. Atividade Rural

No mês de março, segundo relato dos Devedores, as atividades rurais mantiveram-se regulares, sem alteração no manejo ou alimentação do rebanho. O rebanho bovino totalizou 234 semoventes, sendo 184 destinados à engorda/confinamento e 50 prontos para abate. Não houve comercialização de cabeças no período, tampouco registro de aquisições, nascimentos ou mortalidades. Um abatimento foi realizado para consumo interno. Informaram ainda que não há contratos com frigoríficos ou compradores firmados, sendo que as compras de insumos, como milho, são efetuadas à vista, inexistindo passivos relacionados à produção.

Com relação à lavoura, a área de 21 alqueires dedicada à soja foi colhida no período, com produção de 1.650 sacas, o que representa rendimento médio de aproximadamente 79 sacas por alqueire. A colheita foi comercializada com a empresa Iriedi, conforme parceria vigente.

Av. Dr. Gastão Vidigal, 851 – sl. 04, Jardim Aclimação, Maringá-PR.

(44) 3225-9433 | contato@auxiliaconsultores.com.br | www.auxiliaconsultores.com.br



Os principais custos do mês referem-se a combustíveis e pagamento de funcionários. Embora haja tratativas para novos contratos de comercialização, ainda não foram firmados. Os equipamentos utilizados incluíram tratores, caçamba, pulverizador, carreta de transporte e plantadeira, sendo dispensada a locação de máquinas ou contratação de serviços terceirizados.

b. Atividade Empresarial

Rede Alta Eletric Home (Télri): A devedora indicou como principais itens comercializados fios e cabos. O faturamento bruto mensal não foi informado no questionário. Os custos operacionais mais relevantes foram com pessoal, logística, estoque e veículos. Foram registrados atrasos de pagamento de cinco clientes, cujo total de R\$ 22.367,73 foi encaminhado para protesto. Dificuldades no abastecimento persistem devido à exigência de pagamento à vista e ao elevado custo dos insumos, o que tem levado à necessidade de ajustes operacionais, como a aquisição pontual de produtos em lojas parceiras para atendimento a clientes.

Rede Alta – Construção de Redes: Diversas obras foram concluídas ao longo de março, incluindo as realizadas para os clientes Acampamento Toledo, Claudinei Dal Bosco, Claudio Kelm, Marcio Adriano Schneider, Rafael Bragagnolo e Jeison Paulo Viganó, totalizando uma receita de R\$ 1.034.290,44, sendo R\$ 785.423,87 em serviços e R\$ 248.866,57 em materiais.

Dentre os desafios enfrentados, destacam-se o adiamento de obras em razão das chuvas, a obrigatoriedade de uso de materiais específicos para fixação de postes (como lajes e manilhas), o atraso na entrega de transformadores e um acidente com capotamento de veículo. Os principais custos operacionais incluíram despesas com pessoal, combustível, alimentação, serviços mecânicos e tributos.

Av. Dr. Gastão Vidigal, 851 – sl. 04, Jardim Aclimação, Maringá-PR.

(44) 3225-9433 | contato@auxiliaconsultores.com.br | www.auxiliaconsultores.com.br



Quanto aos contratos com a Copel, foi concluída uma obra com faturamento de R\$ 415.000,00, além do início de uma nova etapa no valor de R\$ 198.000,00. Por fim, relatam que novas obras já se encontram prontas para execução ou aguardam fornecimento de materiais e liberação por parte dos clientes, destacando, entre outros, os contratos com Reni Schneider, Dilso José Colpo (São Luiz e Captação), Divanir Lina da Hora Bortoluce, Bernadete do Nascimento Kapp, Emerson Cipriani e Marcelo Braun.

V. INFORMAÇÕES E ANÁLISES CONTÁBEIS-FINANCEIRAS

Inicialmente, cumpre esclarecer que as informações ora relatadas foram fornecidas pelas devedoras por meio da Escrituração Contábil, Contas e Demonstrativos Mensais, na forma do art. 52, IV, da LREF, respondendo estas por sua conformidade e genuinidade. Ainda, embora se trate de recuperação judicial em regime de consolidação substancial, as devedoras possuem regimes contábeis próprios, sendo, por este motivo, discriminadas individualmente, na forma dos itens subsequentes.

a. Rede Alta Materiais Elétricos Ltda.

ATIVO: Antes da análise das contas contábeis da evolução do **ATIVO** no mês de janeiro de 2025, cabe registrar que a Devedora promoveu ajustes no balanço patrimonial de janeiro de 2024 após a entrega dos demonstrativos à Administração Judicial, resultando nas seguintes alterações:

- a. **Ativo Total:** De R\$ 17.228.720,52 para R\$ 17.227.831,52

Av. Dr. Gastão Vidigal, 851 – sl. 04, Jardim Aclimação, Maringá-PR.

(44) 3225-9433 | contato@auxiliaconsultores.com.br | www.auxiliaconsultores.com.br



Para assegurar a fidedignidade dos dados, nós consideramos os saldos retificados, refletindo os valores atualizados no encerramento de dezembro apresentados no 1º RMA.

O **Ativo Total** da Devedora em fevereiro de 2025, o **ativo total** da Devedora foi de R\$ 17.312.597,41, apresentando leve aumento de 0,5% em relação a janeiro (R\$ 17.227.831,52), e de 1,1% frente a dezembro de 2024 (R\$ 17.129,16 milhões). O ativo manteve sua composição concentrada no **ativo não circulante**, com 78,1% do total. A seguir, detalha-se a análise por grupo:

BALANÇO PATRIMONIAL (Valores expresso em milhares de reais)	2024			jan/25			fev/25		
	R\$	AV	AH	R\$	AV	AH	R\$	AV	AH
ATIVO	17.129,16	100,0%	13,2%	17.228,72	100,0%	0,6%	17.312,60	100,0%	0,5%
ATIVO CIRCULANTE	3.081,16	18,0%	-53,9%	3.120,28	18,1%	1,3%	3.264,32	18,9%	4,6%
Caixa e Equivalente de Caixa	14,95	0,1%	-81,1%	50,05	0,3%	234,8%	112,68	0,7%	125,1%
Créditos	2.210,68	12,9%	-54,0%	2.108,58	12,2%	-4,6%	2.061,48	11,9%	-2,2%
Estoques	710,49	4,1%	-52,6%	816,61	4,7%	14,9%	945,12	5,5%	15,7%
Consórcios Não Contemplados	145,04	0,8%	-53,5%	145,04	0,8%	0,0%	145,04	0,8%	0,0%
ATIVO NÃO CIRCULANTE	13.526,44	79,0%	70,8%	13.586,88	78,9%	0,4%	13.526,71	78,1%	-0,4%
Realizável a Longo Prazo	12.388,47	72,3%	109,0%	12.512,42	72,6%	1,0%	12.515,76	72,3%	0,0%
Investimentos	90,34	0,5%	-11,8%	90,34	0,5%	0,0%	90,34	0,5%	0,0%
Imobilizados	951,62	5,6%	-47,0%	888,12	5,2%	-6,7%	824,62	4,8%	-7,2%
Intangível	96,00	0,6%	0,0%	96,00	0,6%	0,0%	96,00	0,6%	0,0%
COMPENSAÇÃO	521,56	3,0%	0,0%	521,56	3,0%	0,0%	521,56	3,0%	0,0%

Fonte: Balanços Patrimoniais e Balancetes de Verificação fornecidos pela Devedora

Av. Dr. Gastão Vidigal, 851 – sl. 04, Jardim Aclimação, Maringá-PR.

(44) 3225-9433 | contato@auxiliaconsultores.com.br | www.auxiliaconsultores.com.br



O **Ativo Circulante**, que representa os ativos de maior liquidez da Devedora, totalizou R\$ 3.264.320,74 em fevereiro, representando **18,9%** do ativo total. Houve aumento de 4,6% em relação a janeiro (R\$ 3.120.279,13), influenciado principalmente pelo aumento no saldo de caixa e nos estoques:

- a. **Caixa e Equivalente de Caixa:** Saltou de R\$ 50.051,43 (jan/25) para 112.680,82 (fev/25), variação positiva de 125,1%, refletindo melhora temporária na liquidez imediata.
- b. **Créditos (Contas a Receber):** Leve queda de -2,2%, passando de 2.108.579,53 para 2.061.477,53, o que pode indicar recebimentos de duplicatas vencidas ou redução na concessão de crédito.
- c. **Estoques:** Subiram de R\$ 816.606,73 para R\$ 945.120,95, alta de 15,7%, sugerindo recomposição ou desaceleração nas vendas.

O **Ativo Não Circulante**, que reflete os ativos de longo prazo da Devedora, manteve estabilidade ao registrar R\$ 13.526.714,50 em fevereiro, frente a 13.585.990,22 no mês anterior, representando um crescimento de R\$ 59.275,62, ou +4,6%. Essa parcela corresponde a aproximadamente 78,1% do Ativo Total, refletindo significativa concentração em ativos de longo prazo. Os destaques são:

- a. **Realizável a Longo Prazo:** Totalizou R\$ 12.515.759,34, frente a R\$ 12.511.532,24 em janeiro, com crescimento de R\$ 4.227,10, o que representa leve retração de -0,4% em relação ao mês anterior.

Conforme registrado no Relatório anterior, a maior parte desse montante refere-se a mútuos concedidos aos componentes do Grupo devedor do presente processo de recuperação Judicial como a Telri Ltda. e membros da família Tedesco (vulgo produtores rurais), na condição de pessoa física. No mês em análise, apresentou um lançamento de R\$ 6.518,10 ao Sr. Luiz Tedesco. Ademais, constata-

Av. Dr. Gastão Vidigal, 851 – sl. 04, Jardim Aclimação, Maringá-PR.

(44) 3225-9433 | contato@auxiliaconsultores.com.br | www.auxiliaconsultores.com.br



se ajuste no saldo de mútuo a favor da Sra. Franciele T. Tedesco, que apresenta diferença de R\$ 1.000,00 entre os saldos de janeiro e fevereiro.

Tais repasses de recursos estão seguem sendo objeto de indagação, a fim de apurar a natureza e a operações, cujos esclarecimentos serão apresentados assim que integralmente apurados.

- b. **Imobilizado:** Apresentou redução de R\$ 63.502,82, passando de R\$ 888.120,87,69 para R\$ 824.618,05, o que representa uma queda de -7,1%, justificada pela depreciação do período.

PASSIVO: Antes da análise das contas contábeis da evolução do **PASSIVO** no mês de fevereiro de 2025, cabe registrar que a Devedora promoveu ajustes no balancete de janeiro de 2024 após a entrega dos demonstrativos à Administração Judicial, resultando nas seguintes alterações:

- a. **Passivo Total:** De R\$ 17.024.662,07 para R\$ 17.023.773,07.
b. **Passivo Circulante:** De R\$ 8.342.638,2 para R\$ 8.341.749,23.
c. **Duplicatas a Pagar:** De R\$ 791.731,99 para R\$ 790.842,99.

Para assegurar a fidedignidade dos dados, nós consideramos os saldos retificados, refletindo os valores atualizados no encerramento de dezembro apresentados no 1º RMA.

Av. Dr. Gastão Vidigal, 851 – sl. 04, Jardim Aclimação, Maringá-PR.

(44) 3225-9433 | contato@auxiliaconsultores.com.br | www.auxiliaconsultores.com.br



O **Passivo Total** da Devedora alcançou R\$ 17.312.597,41, apresentando leve crescimento de 0,5% em relação a janeiro (R\$ 17.227.831,52). A estrutura financeira mantém-se equilibrada entre obrigações de curto e longo prazo, com boa participação do patrimônio líquido (34,7%). A seguir, a análise detalhada:

BALANÇO PATRIMONIAL (Valores expresso em milhares de reais)	2024			jan/25			fev/25		
	R\$	AV	AH	R\$	AV	AH	R\$	AV	AH
PASSIVO	17.129,16	100,0%	13,2%	17.228,72	100,0%	0,6%	17.312,60	100,0%	0,5%
PASSIVO CIRCULANTE	8.466,64	49,4%	30,1%	8.342,64	48,4%	-1,5%	8.396,08	48,5%	0,6%
Empréstimos e Financiamentos	3.397,05	19,8%	24,0%	3.363,45	19,5%	-1,0%	3.349,74	19,3%	-0,4%
Fornecedores	861,01	5,0%	-35,1%	791,73	4,6%	-8,0%	726,56	4,2%	-8,2%
Obrigações Tributárias	2.775,22	16,2%	149,8%	2.782,63	16,2%	0,3%	2.819,36	16,3%	1,3%
Obrigações Trabalhistas e Previdenciárias	1.118,47	6,5%	34,7%	1.132,82	6,6%	1,3%	1.241,60	7,2%	9,6%
Outras Obrigações	314,87	1,8%	-37,2%	272,01	1,6%	-13,6%	258,81	1,5%	-4,9%
PASSIVO NÃO CIRCULANTE	2.370,55	13,8%	-21,6%	2.390,05	13,9%	0,8%	2.394,55	13,8%	0,2%
Empréstimos e Financiamentos	2.370,55	13,8%	-21,6%	2.390,05	13,9%	0,8%	2.394,55	13,8%	0,2%
PATRIMÔNIO LÍQUIDO	5.770,41	33,7%	13,5%	5.974,47	34,7%	3,5%	6.000,41	34,7%	0,4%
Capital Social	265,00	1,5%	0,0%	265,00	1,5%	0,0%	265,00	1,5%	0,0%
Reserva de Capital	96,00	0,6%	0,0%	96,00	0,6%	0,0%	96,00	0,6%	0,0%
Lucros / Prejuízo Acumulados	5.409,41	31,6%	14,6%	5.409,41	31,4%	0,0%	5.613,47	32,4%	3,8%
Lucros / Prejuízo do Exercício	-	0,0%	0,0%	204,06	0,0%	0,0%	25,94	0,1%	100,0%
COMPENSAÇÃO	521,56	3,0%	0,0%	521,56	3,0%	0,0%	521,56	3,0%	0,0%

Fonte: Balanços Patrimoniais e Balancetes de Verificação fornecidos pela Devedora

Ressalta-se que, o Passivo Total efetivo da empresa é de R\$ 17.312.597,41, valor superior ao registrado no balancete (R\$ 17.082.601,04), em razão da não contabilização do lucro líquido de janeiro de 2024 e do R\$ 25.937,92 apurado em fevereiro/2025. Por opção contábil da Devedora,

Av. Dr. Gastão Vidigal, 851 – sl. 04, Jardim Aclimação, Maringá-PR.

(44) 3225-9433 | contato@auxiliaconsultores.com.br | www.auxiliaconsultores.com.br



o resultado do mês não é imediatamente lançado no patrimônio líquido, prática que demanda atenção quanto à fidedignidade das demonstrações mensais.

O **Passivo Circulante**, que representa as obrigações de curto prazo da Devedora, totalizou R\$ 8.396.077,20, representando 48,5% do passivo total, com leve variação positiva de 0,6% frente ao mês anterior (8.341.749,23). Os principais componentes foram:.

- a. **Empréstimos e Financiamentos:** Reduziram-se de R\$ 3.363.448,41 para R\$ 3.349.740,26, queda de R\$ 13.708,15 (-0,4%), resultado de amortizações no período.
- b. **Fornecedores:** Totalizaram R\$ 726.562,43, ante R\$ 790.842,99, apresentando redução de R\$ 64.280,56 (-8,2%). Isso significa que houve pagamento de obrigações e redução no volume de compras a prazo.
- c. **Obrigações Fiscais:** Apresentaram saldo de R\$ 2.819.364,69 em janeiro de 2025, frente a R\$ 2.782.632,42 no mês anterior, registrando aumento de R\$ 36.732,27, equivalente a +1,3%. A manutenção desse passivo em patamar elevado decorre, em grande parte, do parcelamento formalizado junto à Receita Federal do Brasil (Parcelamento nº 93953402), que representa a maior parte do passivo fiscal da Devedora.
- d. **Obrigações Trabalhistas e Previdenciárias:** totalizaram R\$ 1.241.597,74 em fevereiro de 2025, frente a R\$ 1.132.818,55 em janeiro de 2025, representando um aumento de R\$ 108.779,19, equivalente a +9,6% no período.
- e. **Outras Obrigações:** Este grupo compreende contas de natureza operacional e valores residuais de curto prazo, como adiantamentos de clientes e contas a pagar, totalizando R\$ 258.812,08 em fevereiro de 2025, frente a R\$ 272.006,86 no mês anterior, o que representa uma redução de R\$ 13.194,78, equivalente a -4,9%.

Av. Dr. Gastão Vidigal, 851 – sl. 04, Jardim Aclimação, Maringá-PR.

(44) 3225-9433 | contato@auxiliaconsultores.com.br | www.auxiliaconsultores.com.br



O **Passivo Não Circulante**, que representa as obrigações de longo prazo, encerrou em R\$ 2.394.549,45, o que equivale a 13,8% do passivo total, apresentando pequena alta de 0,2% frente a janeiro (R\$ 2.390.049,45):

Esse grupo continua sendo composto, em sua maioria, por mútuos com pessoas físicas (R\$ 2.007.016,80), dentre eles, identifica-se a família Tedesco e credores quirografários relacionados pelas Devedoras, que mês em análise, não houve lançamento.

O **Patrimônio Líquido** da Devedora somou R\$ 6.000.408,59, representando 34,7% do passivo total, com aumento de 0,4% frente a janeiro (R\$ 5.974.470,67). Destaques:

Contudo, é importante destacar que a empresa não reconheceu contabilmente o lucro líquido do exercício referente ao mês de janeiro de 2025, no valor de R\$ 204.058,45, conforme apurado na Demonstração do Resultado. Caso o valor fosse corretamente registrado, o Patrimônio Líquido efetivo da Devedora seria de R\$ 5.974.470,67, evidenciando uma situação patrimonial mais robusta do que aquela formalmente apresentada.

A estrutura do patrimônio líquido encontra-se da seguinte forma:

- a. **Capital Social:** permanece em R\$ 600.000,00.
- b. **Reservas:** Consta uma reserva contábil no valor de R\$ 96.000,00, registrada como ajuste a valor presente.
- c. **Lucros Acumulados:** A conta de lucros acumulados apresenta saldo credor de R\$ 5.639.408,59, um aumento de 3,8%, havendo um reforço positivo no capital próprio.

Av. Dr. Gastão Vidigal, 851 – sl. 04, Jardim Aclimação, Maringá-PR.

(44) 3225-9433 | contato@auxiliaconsultores.com.br | www.auxiliaconsultores.com.br



d. **Resultado do Exercício:** O resultado líquido positivo de fevereiro de 2025 (R\$ 25.937,92) encontra-se identificado, mas ainda não foi apropriado contabilmente no grupo de Lucros Acumulados, em razão de preferência contábil da Devedora, que opta por registrar os resultados em períodos consolidados.

! Embora tal prática seja admissível sob certos critérios, ela compromete a visibilidade tempestiva da evolução patrimonial, o que é especialmente relevante em processos de recuperação judicial, onde se exige transparência, atualidade e completude das informações econômico-financeiras da empresa.

DEMONSTRAÇÃO DE RESULTADO DO EXERCÍCIO "DRE": Quanto à DRE da Devedora em análise, composta por (i) receita operacional bruta; (ii) custos totais; e (iii) prejuízo do período, sua evolução entre os resultados de dezembro, janeiro e fevereiro de 2025 pode ser melhor identificada na tabela abaixo:

DEMONSTRATIVO DE RESULTADO (Valores expresso em milhares de reais)	2024			jan/25			fev/25		
	R\$	AV	AH	R\$	AV	AH	R\$	AV	AH
Receita de Vendas e Serviços	12.478,24	100,0%	-12,38%	962,50	100,0%	-92,29%	838,93	100,0%	-12,84%
Deduções	-913,45	-7,3%	-12,04%	-71,40	-7,4%	-92,18%	-62,30	-7,4%	-12,74%
RECEITA LIQUIDA	11.564,79	92,7%	-12,41%	891,10	92,6%	-92,29%	776,63	92,6%	-12,85%
Custos das Mercadorias/Serviços Vendidas	-1.978,73	-15,9%	-56,64%	-97,76	-10,2%	-95,06%	-40,87	-4,9%	-58,20%
RESULTADO BRUTO	9.586,06	76,8%	10,95%	793,34	82,4%	-91,72%	735,76	87,7%	-7,26%
Despesas Operacionais	-8.564,66	-68,6%	13,54%	-589,28	-61,2%	-93,12%	-709,82	-84,6%	20,46%
Administrativas	-6.469,91	-51,8%	15,84%	-497,58	-51,7%	-92,31%	-628,54	-74,9%	26,32%
Tributárias	-31,86	-0,3%	21,68%	-0,16	0,0%	-99,49%	-0,16	0,0%	-0,12%
Depreciação e Amortização	-765,84	-6,1%	4,40%	-63,50	-6,6%	-91,71%	-63,50	-7,6%	0,00%
Despesas Financeiras	-1.297,06	-10,4%	8,24%	-28,04	-2,9%	-97,84%	-20,64	-2,5%	-26,40%
Receitas Financeiras	0,00	0,0%	0,00%	0,00	0,0%	0,00%	3,02	-4,8%	0,00%
RESULTADO ANTES IRPJ E CSLL	1.021,39	8,2%	-6,84%	204,06	21,2%	-80,02%	25,94	3,1%	-87,29%

Av. Dr. Gastão Vidigal, 851 – sl. 04, Jardim Aclimação, Maringá-PR.

(44) 3225-9433 | contato@auxiliaconsultores.com.br | www.auxiliaconsultores.com.br



Provisão CSLL	-92,99	-0,7%	-4,67%	0,00	0,0%	-100,00%	0,00	0,0%	0,00%
Provisão IRPJ	-239,86	-1,9%	-5,67%	0,00	0,0%	-100,00%	0,00	0,0%	0,00%
RESULTADO DO EXERCÍCIO	688,54	5,5%	-7,52%	204,06	21,2%	-70,36%	25,94	3,1%	-87,29%
EBITDA	3.084,29	24,7%	1,85%	295,60	30,7%	-90,42%	110,08	13,1%	-62,76%

Fonte: Balanços Patrimoniais e Balancetes de Verificação fornecidos pela Devedora

A **Receita Líquida**: No mês de janeiro de 2025, a receita líquida totalizou R\$ 776.631,07, com retração de 12,85% frente a janeiro.

Esse resultado teve origem em uma receita bruta de R\$ 838.931,74, da qual foram deduzidos R\$ 62.300,67 referentes a tributos incidentes sobre vendas, como ICMS, PIS, COFINS e ISSQN.

O **Custo das Mercadorias Vendidas (CMV)** foi de R\$ 40.866,69, redução de -58,20% em relação a janeiro. Embora o CPV tenha diminuído proporcionalmente à receita, a margem bruta continua pressionada.

Observou-se que diversas contas relacionadas aos custos dos serviços prestados estão classificadas dentro do grupo *Despesas Operacionais*, tais como: Depreciação, Prestação de Serviços por Pessoa Jurídica, Materiais de Segurança e Gastos com Pessoal.

As **Despesas Operacionais** apresentaram somaram R\$ -709,82 mil em fevereiro, com aumento de 20,46% em relação ao mês anterior. Esse crescimento foi puxado principalmente pelas despesas administrativas, que passaram de R\$ -497,58 mil para R\$ -628,54 mil, uma alta expressiva de 26,4%. Já as despesas tributárias e financeiras apresentaram leve aumento e redução, respectivamente.

Av. Dr. Gastão Vidigal, 851 – sl. 04, Jardim Aclimação, Maringá-PR.

(44) 3225-9433 | contato@auxiliaconsultores.com.br | www.auxiliaconsultores.com.br



EBITDA: O EBITDA representa a quantidade de recursos gerados pela Devedora exclusivamente em suas atividades operacionais, desconsiderando a rentabilidade de investimentos e os efeitos de impostos, depreciação e amortização. Um EBITDA positivo indica que a Devedora está gerando caixa suficiente para cobrir suas operações, demonstrando um desempenho financeiro mais equilibrado. Por outro lado, um EBITDA negativo sinaliza dificuldades operacionais, refletindo a necessidade de ajustes na gestão financeira e de custos. No caso da Devedora em análise, foi de R\$ 110,08 mil em fevereiro, contra R\$ 295,60 mil em janeiro, refletindo queda de 62,76%. Apesar de ainda positivo, o resultado demonstra uma pressão crescente sobre a eficiência operacional da empresa.

b. Télri – Técnica em Linhas de Rede Rurais e Industriais Ltda.

ATIVO: Em fevereiro de 2025, o ativo total da Devedora foi de R\$ 6.444.704,30, apresentando leve aumento de 0,8% em relação a janeiro (R\$ 6.390.846,30), e de 2,4% frente a dezembro de 2024 (R\$ 6.292,61 mil). O ativo manteve sua composição concentrada no ativo não circulante, com 63,3% do total. A composição está distribuída da seguinte forma:

BALANÇO PATRIMONIAL (Valores expresso em milhares de reais)	2024			jan/25			fev/25		
	R\$	AV	AH	R\$	AV	AH	R\$	AV	AH
ATIVO	6.292,61	100,0%	-0,5%	6.390,84	100,0%	1,6%	6.444,70	100,0%	0,8%
ATIVO CIRCULANTE	2.202,92	35,0%	-26,6%	2.305,04	36,1%	4,6%	2.367,44	36,7%	2,7%
Caixa e Equivalente de Caixa	123,65	2,0%	321,3%	186,28	2,9%	50,6%	249,48	3,9%	33,9%
Créditos	2.079,27	33,0%	-30,0%	2.118,76	33,2%	1,9%	2.117,96	32,9%	0,0%
ATIVO NÃO CIRCULANTE	4.089,69	65,0%	23,1%	4.085,80	63,9%	-0,1%	4.077,27	63,3%	-0,2%
Mútuo Financeiro PF e PJ	1.323,84	21,0%	27,0%	1.335,58	20,9%	0,9%	1.342,67	20,8%	0,5%
Investimentos	37,81	0,6%	-43,2%	37,81	0,6%	0,0%	37,83	0,6%	0,1%
Imobilizados	2.728,05	43,4%	23,2%	2.712,41	42,4%	-0,6%	2.696,77	41,8%	-0,6%

Fonte: Balanços Patrimoniais e Balancetes de Verificação fornecidos pela Devedora

Av. Dr. Gastão Vidigal, 851 – sl. 04, Jardim Aclimação, Maringá-PR.

(44) 3225-9433 | contato@auxiliaconsultores.com.br | www.auxiliaconsultores.com.br



O **Ativo Circulante**, que representa os ativos de maior liquidez da Devedora, totalizou R\$ 2.367.438,9em fevereiro, representando 36,7% do ativo total. Houve aumento de 2,7% em relação a janeiro (R\$ 2.305.039,21), influenciado principalmente pelo aumento no saldo de caixa. Os principais componentes foram:

- a. **Caixa e Equivalente de Caixa:** Passou de R\$ 186.277,32 (jan/25) para R\$ 249.479,29 (fev/25), variação positiva de 33,9%, indicando reforço na liquidez imediata da empresa.
- b. **Créditos:** Mantiveram-se praticamente estáveis, totalizando R\$ 2.117.959,68 em fevereiro, contra R\$ 2.118.761,89 em janeiro, sem variação significativa.

O **Ativo Não Circulante**, que representa ativos de longo prazo fechou fevereiro com R\$ 4.077.265,33, representando 63,3% do ativo total, praticamente estável frente a janeiro (R 4.085.807,09). Os principais componentes foram:

- a. **Mútuo Financeiro PF e PJ:** Totalizaram R\$ 1.342.665,83, frente a R\$ 1.335.580,36 no mês anterior, com aumento de R\$ 7.085,47 (+0,5%).
- ! Assim como no caso da devedora Rede Alta, o volume nessa conta reflete, principalmente, a destinação significativa de recursos da Devedora para concessão de empréstimos aos demais Devedores do presente de processo de recuperação judicial, (vulgo os Produtores Rurais), na condição de pessoa física. No período em análise, houve lançamento a favor do Sr. Luiz Tedesco e da Sra. Terezinha Galante Tedesco.

Av. Dr. Gastão Vidigal, 851 – sl. 04, Jardim Aclimação, Maringá-PR.

(44) 3225-9433 | contato@auxiliaconsultores.com.br | www.auxiliaconsultores.com.br



Tais repasses de recursos seguem sendo objeto de indagação, a fim de apurar a natureza e a operações.

- b. **Imobilizado:** O ativo imobilizado líquido somou R\$ 2.696.771,58 em fevereiro de 2025, frente a R\$ 2.712.408,81 em janeiro de 2025, refletindo uma redução de R\$ 15.637,23, correspondente à depreciação registrada no período.

PASSIVO: O **Passivo Total** da Devedora totalizou R\$ 6.444.704,30 em fevereiro de 2025, frente a R\$ 6.390.846,30 no mês anterior, apresentando uma variação positiva de R\$ 53.858,00, equivalente a +0,8%. A estrutura financeira mantém-se concentrada em obrigações de curto prazo, com alta representatividade do passivo circulante. A composição do passivo está assim distribuída:

BALANÇO PATRIMONIAL (Valores expresso em milhares de reais)	2024			jan/25			fev/25		
	R\$	AV	AH	R\$	AV	AH	R\$	AV	AH
PASSIVO	6.292,61	100,0%	-0,5%	6.390,85	100,0%	1,6%	6.444,70	100,0%	0,8%
PASSIVO CIRCULANTE	5.958,99	94,7%	29,2%	6.078,52	95,1%	2,0%	6.159,18	95,6%	1,3%
Empréstimos e Financiamentos	2.027,15	32,2%	-3,3%	2.027,15	31,7%	0,0%	2.027,15	31,5%	0,0%
Fornecedores	351,13	5,6%	100,0%	369,40	5,8%	100,0%	350,71	5,4%	-5,1%
Obrigações Tributárias	32,82	0,5%	11,6%	33,84	0,5%	3,1%	32,58	0,5%	-3,7%
Obrigações Trabalhistas e Previdenciárias	335,59	5,3%	205,6%	354,39	5,5%	5,6%	381,78	5,9%	7,7%
Outras Obrigações	3.212,31	51,0%	113,5%	3.293,75	51,5%	2,5%	3.366,96	52,2%	2,2%
PASSIVO NÃO CIRCULANTE	3.805,74	60,5%	0,0%	3.805,74	59,5%	0,0%	3.805,74	59,1%	0,0%
Empréstimos e Financiamentos	3.805,74	60,5%	0,0%	3.805,74	59,5%	0,0%	3.805,74	59,1%	0,0%
PATRIMÔNIO LÍQUIDO	- 3.472,12	-55,2%	65,5%	- 3.493,41	-54,7%	0,6%	- 3.520,22	-54,6%	0,8%
Capital Social	575,00	9,1%	0,0%	575,00	9,0%	0,0%	575,00	8,9%	0,0%
Lucros / Prejuízo Acumulados	- 4.047,12	-64,3%	51,4%	- 4.047,12	-63,3%	0,0%	- 4.068,41	-63,1%	0,5%
Lucros / Prejuízo do Exercício	- 4.047,12	-64,3%	51,4%	- 21,29	-0,3%	-99,5%	- 26,81	-0,4%	25,9%

Av. Dr. Gastão Vidigal, 851 – sl. 04, Jardim Aclimação, Maringá-PR.

(44) 3225-9433 | contato@auxiliaconsultores.com.br | www.auxiliaconsultores.com.br



Ressalta-se que, o Passivo Total efetivo da Devedora é de R\$ 6.444.704,30, valor inferior ao registrado no balancete (R\$ 6.492.800,34), em razão da não contabilização do prejuízo líquido apurado em janeiro e fevereiro. Por opção contábil da Devedora, o resultado do mês não é imediatamente lançado no patrimônio líquido, prática que demanda atenção quanto à fidedignidade das demonstrações mensais.

O **Passivo Circulante**, que representa as obrigações de curto prazo, totalizou R\$ 6.159.181,11, representando 95,6% do passivo total, com variação positiva de 1,3% frente ao mês anterior (R\$ 6.078.522,66). As principais variações ocorreram nas seguintes contas:

- a. **Fornecedores:** Apresentaram redução de -5,1%, diminuindo para R\$ 350.711,13, o que corresponde a uma redução de R\$ 18.685,29. Essa variação pode indicar pagamento de obrigações e redução no volume de compras a prazo.
- b. **Obrigações Fiscais:** Totalizaram RR 32.581,23 em fevereiro de 2025, registrando uma leve redução de -3,7% frente ao mês anterior (R\$ 33.839,55), com redução de R\$ 1.258,32. A composição do saldo é formada principalmente por tributos retidos na fonte, como IRRF, ISSQN, IRPJ e CSLL. Já os tributos sobre faturamento (PIS, COFINS e ICMS) foram apurados e pagos dentro do próprio mês, não permanecendo como saldo de obrigação no encerramento de janeiro. A variação do saldo final reflete, sobretudo, retenções sobre serviços tomados ou valores não recolhidos até a data de corte, indicando rotina fiscal regular, com pontuais obrigações em aberto.
- c. **Obrigações Trabalhistas e Previdenciárias:** Esse grupo totalizou R\$ 381.777,84 em fevereiro de 2025, frente a R\$ 354.386,78 em janeiro de 2025, representando um aumento de R\$ 27.391,06, equivalente a +7,7%.
- d. **Outras Obrigações:** apresentou saldo de R\$ 3.366.961,43 em fevereiro, frente a R\$ 3.293.752,43 no mês anterior, com aumento de R\$ 73.209,00 (+2,2%). O valor decorre principalmente de dívida com a devedora Rede Alta, lançada como mútuo passivo, e de saldo com o credor Ferronato Engenharia, relacionado a obrigação comercial em aberto.

Av. Dr. Gastão Vidigal, 851 – sl. 04, Jardim Aclimação, Maringá-PR.

(44) 3225-9433 | contato@auxiliaconsultores.com.br | www.auxiliaconsultores.com.br



O **Passivo Não Circulante**, permaneceu constante em R\$ 3.805.739,34, representando 59,1% do passivo total, sem variação em relação a janeiro. O saldo está integralmente concentrado na subconta “Contas a Pagar – Rede Alta Materiais Elétricos Ltda.”, referente a mútuo passivo com a devedora Rede Alta. A ausência de amortizações ou novos lançamentos no período indica que não houve movimentação do contrato ou parcelamento envolvido.

O **Patrimônio Líquido** da Devedora, encerrou fevereiro negativo em R\$ -3.520,22 mil, representando -54,7% do passivo total, com aumento da posição negativa de 0,8% frente a janeiro (R\$ -3.493,41 mil).

A estrutura do patrimônio líquido é composta da seguinte forma:

- a. **Capital Social:** Permanece inalterado em R\$ 575,00 mil.
- b. **Prejuízos Acumulados:** A conta Prejuízo Acumulado da Devedora totalizou R\$ -4.068,41 mil negativos (saldo devedor) em fevereiro de 2025, indicando redução de -0,5% em relação ao mês anterior.

DEMONSTRAÇÃO DE RESULTADO DO EXERCÍCIO “DRE”: Com base nos dados do Demonstrativo de Resultado, analisamos a evolução das principais métricas financeiras da Devedora ao longo dos três anos, com foco na Receita Líquida, Margem Bruta, Despesas Operacionais, EBITDA e Resultado Final do Exercício.

DEMONSTRATIVO DE RESULTADO (Valores expresso em milhares de reais)	2024			jan/25			fev/25		
	R\$	AV	AH	R\$	AV	AH	R\$	AV	AH
Receita de Vendas e Serviços	2.553,30	100,0%	536,79%	226,10	100,0%	-91,14%	242,95	100,0%	7,46%
Deduções	-298,26	-11,7%	412,87%	-54,17	-24,0%	-81,84%	-43,72	-18,0%	-19,28%

Av. Dr. Gastão Vidigal, 851 – sl. 04, Jardim Aclimação, Maringá-PR.

(44) 3225-9433 | contato@auxiliaconsultores.com.br | www.auxiliaconsultores.com.br



RECEITA LIQUIDA	2.255,05	88,3%	557,81%	171,93	76,0%	-92,38%	199,23	82,0%	15,88%
Custos das Mercadorias/Serviços Vendidas	-1.461,76	-57,2%	359,12%	-119,49	-52,8%	-91,83%	-134,17	-55,2%	12,29%
RESULTADO BRUTO	793,29	31,1%	3146,97%	52,44	23,2%	-93,39%	65,06	26,8%	24,06%
Despesas Operacionais	-2.167,77	-84,9%	258,97%	-73,73	-32,6%	-96,60%	-91,86	-37,8%	24,58%
Administrativas	-1.844,27	-72,2%	1841,95%	-33,24	-14,7%	-98,20%	-73,51	-30,3%	121,13%
Tributárias	-22,21	-0,9%	611,16%	-22,21	-9,8%	0,00%	-1,57	-0,6%	-92,92%
Depreciação e Amortização	-172,35	-6,8%	100,00%	-15,64	-6,9%	100,00%	-15,64	-6,4%	100,00%
Despesas Financeiras	-229,43	-9,0%	-58,24%	-2,75	-1,2%	-98,80%	-1,30	-0,5%	-52,82%
Outras Receitas	100,49	-33,7%	0,00%	0,10	-0,2%	0,00%	0,16	-0,4%	48,80%
RESULTADO ANTES IRPJ E CSLL	-1.374,49	-53,8%	137,20%	-21,29	-9,4%	-98,45%	-26,80	-11,0%	25,86%
Provisão CSLL	0,00	0,0%	-100,00%	0,00	0,0%	0,00%	0,00	0,0%	0,00%
Provisão IRPJ	0,00	0,0%	-100,00%	0,00	0,0%	0,00%	0,00	0,0%	0,00%
RESULTADO DO EXERCÍCIO	-1.374,49	-53,8%	134,95%	-21,29	-9,4%	-98,45%	-26,80	-11,0%	25,86%
EBITDA	-972,70	-38,1%	3133,14%	-2,91	-1,3%	-99,70%	-9,87	-4,1%	239,33%

Fonte: Balanços Patrimoniais e Balancetes de Verificação fornecidos pela Devedora

A **Receita Bruta** da Devedora no mês de fevereiro de 2025 foi de R\$ 242.952,80, sobre a qual incidiram deduções tributárias e devoluções no total de R\$ 43.724,08, resultando em uma Receita Líquida de R\$ 199.228,72.

O **Custo das Mercadorias Vendidas (CMV)** totalizou R\$ 134.173,08, levando a um Resultado Bruto positivo de R\$ 65.055,64. Esse desempenho representa uma margem bruta de 24,06%.

As **Despesas Operacionais** somaram R\$ -91,86 mil em fevereiro, com aumento de 24,58% frente ao mês anterior. Esse recuo foi puxado principalmente pelas despesas administrativas, que passaram de R\$ -73,51 mil para R\$ -88,60 mil, uma elevação de 20,6%.

Av. Dr. Gastão Vidigal, 851 – sl. 04, Jardim Aclimação, Maringá-PR.

(44) 3225-9433 | contato@auxiliaconsultores.com.br | www.auxiliaconsultores.com.br



Resultado Financeiro (Despesas Financeiras líquidas de Receitas): O prejuízo líquido em fevereiro foi de R\$ -26,80 mil, representando -11,0% da receita líquida, uma piora frente ao resultado de janeiro (R\$ -21,29 mil). A variação negativa de 25,86% reforça a necessidade de medidas urgentes para recuperação de margem e controle financeiro mais efetivo.

EBITDA: O EBITDA representa a quantidade de recursos gerados pela Devedora exclusivamente em suas atividades operacionais, desconsiderando a rentabilidade de investimentos e os efeitos de impostos, depreciação e amortização. Um EBITDA positivo indica que a Devedora está gerando caixa suficiente para cobrir suas operações, demonstrando um desempenho financeiro mais equilibrado. Por outro lado, um EBITDA negativo sinaliza dificuldades operacionais, refletindo a necessidade de ajustes na gestão financeira e de custos.

No caso da Devedora em análise, em fevereiro de 2025, o EBITDA foi de R\$ -9,87 mil em fevereiro, contra R\$ -2,91 mil em janeiro, refletindo uma deterioração de 239,33%.

c. Fábio Luiz Tedesco

O **Ativo Total**, em fevereiro de 2025, o ativo total do Devedor foi de R\$ 1.444,59 mil, apresentando crescimento de 3,3% em relação a janeiro (R\$ 1.398,71 mil). A estrutura patrimonial continua majoritariamente composta por ativos não circulantes, representando 96,3% do total. A seguir, detalha-se a análise por grupo.

BALANÇO PATRIMONIAL (ATIVO)	2024	jan/25	fev/25
-----------------------------	------	--------	--------

Av. Dr. Gastão Vidigal, 851 – sl. 04, Jardim Aclimação, Maringá-PR.

(44) 3225-9433 | contato@auxiliaconsultores.com.br | www.auxiliaconsultores.com.br



(Valores expresso em milhares de reais)	R\$	AV	AH	R\$	AV	AH	R\$	AV	AH
ATIVO	1.398,71	100,0%	100,0%	1.398,71	100,0%	100,0%	1.444,59	100,0%	3,3%
ATIVO CIRCULANTE	9,88	0,7%	100,0%	9,88	0,7%	100,0%	52,75	3,7%	434,1%
Caixa e Equivalente de Caixa	9,88	0,7%	100,0%	9,88	0,7%	100,0%	52,75	3,7%	434,1%
ATIVO NÃO CIRCULANTE	1.388,84	99,3%	100,0%	1.388,84	99,3%	100,0%	1.391,84	96,3%	0,2%
Mútuo Financeiro PF e PJ	-	0,0%	100,0%	-	0,0%	100,0%	3,00	0,2%	100,0%
Imobilizados	1.388,84	99,3%	100,0%	1.388,84	99,3%	100,0%	1.388,84	96,1%	0,0%

Fonte: Balanços Patrimoniais e Balancetes de Verificação fornecidos pelo Devedor

O **Ativo Circulante** totalizou R\$ 52,75 mil em fevereiro, equivalente a 3,7% do ativo total, com variação positiva de 434,1% frente ao mês anterior (R\$ 9,88 mil). Esse crescimento foi integralmente impulsionado pelo aumento da conta de caixa:

- a. **Caixa e Equivalente de Caixa:** Passou de R\$ 9,88 mil (jan/25) para R\$ 52,75 mil (fev/25), variação expressiva de 434,1%, evidenciando reforço temporário na liquidez imediata da empresa.

O **Ativo Não Circulante** atingiu R\$ 1.391,84 mil em fevereiro, representando 96,3% do ativo total, com ligeiro aumento de 0,2% em relação a janeiro (R\$ 1.388,84 mil). Composição:

- a. **Mútuo Financeiro PF e PJ:** Passou de zero para R\$ 3,00 mil, demonstrando registro de operação financeira entre partes relacionadas.
- b. **Imobilizados:** Permaneceram constantes em R\$ 1.388,84 mil, sem alterações no período

O **Passivo Total** do Devedor atingiu R\$ 1.444,59 mil em fevereiro de 2025, apresentando crescimento de 3,3% em relação ao mês anterior (R\$ 1.398,71 mil). A estrutura patrimonial continua concentrada no passivo circulante, representando 96,1% do total. A seguir, detalha-se a análise por grupo:

Av. Dr. Gastão Vidigal, 851 – sl. 04, Jardim Aclimação, Maringá-PR.

(44) 3225-9433 | contato@auxiliaconsultores.com.br | www.auxiliaconsultores.com.br



BALANÇO PATRIMONIAL (PASSIVO) (Valores expresso em milhares de reais)	2024			jan/25			fev/25		
	R\$	AV	AH	R\$	AV	AH	R\$	AV	AH
PASSIVO	1.398,71	100,0%	100,0%	1.398,71	100,0%	100,0%	1.444,59	100,0%	3,3%
PASSIVO CIRCULANTE	1.388,84	99,3%	100,0%	1.388,84	99,3%	100,0%	1.388,84	96,1%	0,0%
Fornecedores	1.388,84	99,3%	100,0%	1.388,84	99,3%	100,0%	1.388,84	96,1%	0,0%
PATRIMÔNIO LÍQUIDO	9,88	0,7%	100,0%	9,88	0,7%	100,0%	55,75	3,9%	464,4%
Capital Social	10,00	0,7%	100,0%	10,00	0,7%	100,0%	10,00	0,7%	0,0%
Lucros / Prejuízo Acumulados	- 0,12	0,0%	100,0%	-0,12	0,0%	100,0%	- 0,12	0,0%	0,0%
Lucros / Prejuízo do Exercício	-	0,0%	0,0%	-	0,0%	0,0%	45,88	3,2%	100,0%

Fonte: Balanços Patrimoniais e Balancetes de Verificação fornecidos pelo Devedor

O **Passivo Circulante** totalizou R\$ 1.388,84 mil, mantendo-se estável frente a janeiro, e representando 96,1% do passivo total. Sua composição está inteiramente alocada na conta Fornecedores, o que indica que a totalidade das obrigações registradas no curto prazo refere-se a débitos comerciais com terceiros.

O **Patrimônio Líquido** somou R\$ 55,75 mil em fevereiro, representando 3,9% do passivo total, com aumento expressivo de 464,4% em relação ao mês anterior (R\$ 9,88 mil). Essa melhora reflete principalmente o resultado positivo do exercício:

- Capital Social:** Manteve-se constante em R\$ 10,00 mil.
- Lucros / Prejuízos Acumulados:** Seguem negativos em R\$ -0,12 mil, sem alterações no trimestre.
- Lucro do Exercício:** Totalizou R\$ 45,88 mil, revertendo a ausência de resultados nos meses anteriores e contribuindo significativamente para a elevação do patrimônio líquido.

Av. Dr. Gastão Vidigal, 851 – sl. 04, Jardim Aclimação, Maringá-PR.

(44) 3225-9433 | contato@auxiliaconsultores.com.br | www.auxiliaconsultores.com.br



Quanto à **DRE** do Devedor em análise, formada por (i) receita operacional bruta; (ii) custos totais; e, (iii) lucro ou prejuízo do período, sua evolução entre os meses de dezembro, janeiro e fevereiro de 2025 pode ser melhor identificada na tabela abaixo:

DEMONSTRATIVO DE RESULTADO (Valores expresso em milhares de reais)	2024			jan/25			fev/25		
	R\$	AV	AH	R\$	AV	AH	R\$	AV	AH
Receita de Vendas e Serviços	0,00	0,0%	0,00%	0,00	0,0%	0,00%	51,75	0,0%	0,00%
Deduções	0,00	0,0%	0,00%	0,00	0,0%	0,00%	0,00	0,0%	0,00%
RECEITA LIQUIDA	0,00	0,0%	0,00%	0,00	0,0%	0,00%	51,75	0,0%	0,00%
Custos das Mercadorias/Serviços Vendidas	0,00	0,0%	0,00%	0,00	0,0%	0,00%	-4,77	0,0%	0,00%
RESULTADO BRUTO	0,00	0,0%	0,00%	0,00	0,0%	0,00%	46,98	0,0%	0,00%
Despesas Operacionais	-0,12	0,0%	0,00%	0,00	0,0%	0,00%	-1,11	0,0%	0,00%
Administrativas	-0,12	0,0%	0,00%	0,00	0,0%	0,00%	-0,14	0,0%	0,00%
Tributárias	0,00	0,0%	0,00%	0,00	0,0%	0,00%	-0,78	0,0%	0,00%
Depreciação e Amortização	0,00	0,0%	0,00%	0,00	0,0%	0,00%	0,00	0,0%	0,00%
Despesas Financeiras	0,00	0,0%	0,00%	0,00	0,0%	0,00%	-0,19	0,0%	0,00%
Outras Receitas	0,00	0,0%	0,00%	0,00	0,0%	0,00%	0,00	0,0%	0,00%
RESULTADO DO EXERCÍCIO	-0,12	0,0%	0,00%	0,00	0,0%	0,00%	45,88	0,0%	0,00%
EBITDA	-0,12	0,0%	0,00%	0,00	0,0%	0,00%	46,07	0,0%	0,00%

Fonte: Balanços Patrimoniais e Balancetes de Verificação fornecidos pelo Devedor

A seguir, detalhamos cada uma das contas que compõem a Demonstração de Resultado do Exercício (DRE), explicando sua função e impacto no desempenho financeiro da empresa:

- a. **Receita Operacional Bruta**: Em fevereiro de 2025, a Receita Bruta totalizou R\$ 51,75 mil, sendo o primeiro mês com apuração de faturamento no período analisado. Em janeiro e dezembro de 2024, não houve registro de receitas.

Av. Dr. Gastão Vidigal, 851 – sl. 04, Jardim Aclimação, Maringá-PR.

(44) 3225-9433 | contato@auxiliaconsultores.com.br | www.auxiliaconsultores.com.br



b. **Receita Líquida:** A Receita Líquida manteve-se integralmente igual à receita bruta, em R\$ 51,75 mil, uma vez que não foram registradas deduções no mês. Isso indica que não houve descontos, devoluções ou incidências tributárias sobre a receita bruta.

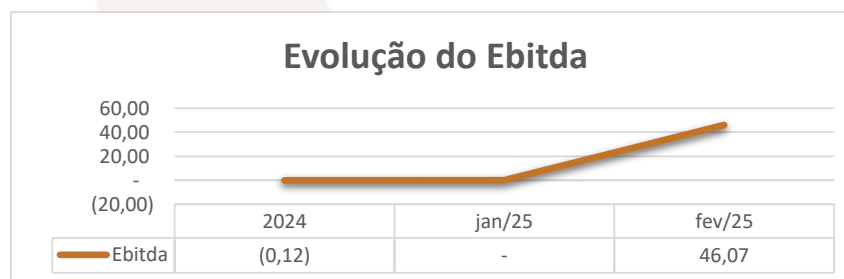
c. **Custos dos Produtos Vendidos (CPV):** Foram registrados custos de R\$ -4,77 mil em fevereiro. Como não houve movimentação em janeiro, este valor reflete o início da atividade operacional com reconhecimento de despesas diretas sobre os serviços ou produtos entregues.

d. **Resultado Bruto:** O Resultado Bruto de fevereiro foi de R\$ 46,98 mil, representando a diferença entre a receita líquida e os custos das mercadorias ou serviços vendidos. A margem bruta representa quase a totalidade da receita do mês.

e. **Despesas Operacionais:** As despesas operacionais totalizaram R\$ -1,11 mil em fevereiro;

Resultado do Exercício: O lucro líquido do mês de fevereiro foi de R\$ 45,88 mil, representando o primeiro resultado positivo da empresa após um prejuízo de R\$ -0,12 mil registrado em 2024. Esse desempenho reflete a ativação da operação com geração de receita e controle de custos.

EBITDA: O EBITDA de fevereiro foi positivo em R\$ 46,07 mil, evidenciando a geração de caixa operacional antes de encargos financeiros e depreciações. O indicador reforça que a empresa iniciou suas atividades com boa performance de caixa.



Av. Dr. Gastão Vidigal, 851 – sl. 04, Jardim Aclimação, Maringá-PR.

(44) 3225-9433 | contato@auxiliaconsultores.com.br | www.auxiliaconsultores.com.br



d. Franciele Terezinha Tedesco

BALANÇO PATRIMONIAL (ATIVO) (Valores expresso em milhares de reais)	2024			jan/25			fev/25		
	R\$	AV	AH	R\$	AV	AH	R\$	AV	AH
ATIVO	1.398,71	100,0%	100,0%	1.398,71	100,0%	100,0%	1.399,71	100,0%	0,1%
ATIVO CIRCULANTE	9,88	0,7%	100,0%	9,88	0,7%	100,0%	10,88	0,8%	10,1%
Caixa e Equivalente de Caixa	9,88	0,7%	100,0%	9,88	0,7%	100,0%	10,88	0,8%	10,1%
ATIVO NÃO CIRCULANTE	1.388,84	99,3%	100,0%	1.388,84	99,3%	100,0%	1.388,84	99,2%	0,0%
Mútuo Financeiro PF e PJ	-	0,0%	100,0%	-	0,0%	100,0%	-	0,0%	100,0%
Imobilizados	1.388,84	99,3%	100,0%	1.388,84	99,3%	100,0%	1.388,84	99,2%	0,0%

Fonte: Balanços Patrimoniais e Balancetes de Verificação fornecidos pela Devedora

ATIVO: Em fevereiro de 2025, o ativo total da Devedora foi de R\$ 1.399,71 mil, apresentando leve crescimento de 0,1% em relação a janeiro (R\$ 1.398,71 mil). A estrutura patrimonial manteve-se fortemente concentrada no ativo não circulante, representando 99,2% do total. A seguir, detalha-se a análise por grupo:

O **Ativo Circulante** totalizou R\$ 10,88 mil em fevereiro, representando 0,8% do ativo total, com aumento de 10,1% em relação a janeiro (R\$ 9,88 mil). O crescimento está integralmente relacionado à conta de caixa:

- Caixa e Equivalente de Caixa:** Passou de R\$ 9,88 mil (jan/25) para R\$ 10,88 mil (fev/25), variação positiva de 10,1%, indicando leve reforço de liquidez imediata.

Av. Dr. Gastão Vidigal, 851 – sl. 04, Jardim Aclimação, Maringá-PR.

(44) 3225-9433 | contato@auxiliaconsultores.com.br | www.auxiliaconsultores.com.br



O **Ativo Não Circulante** permaneceu em R\$ 1.388,84 mil em fevereiro, representando 99,2% do ativo total, sem alterações em relação aos meses anteriores. Sua composição se manteve integralmente alocada na conta de imobilizados, não havendo registros de outros ativos de longo prazo como mútuos ou investimentos.

BALANÇO PATRIMONIAL (PASSIVO) (Valores expresso em milhares de reais)	2024			jan/25			fev/25		
	R\$	AV	AH	R\$	AV	AH	R\$	AV	AH
PASSIVO	1.398,71	100,0%	100,0%	1.398,71	100,0%	100,0%	1.399,71	100,0%	0,1%
PASSIVO CIRCULANTE	1.388,84	99,3%	100,0%	1.388,84	99,3%	100,0%	1.388,84	99,2%	0,0%
Fornecedores	1.388,84	99,3%	100,0%	1.388,84	99,3%	100,0%	1.388,84	99,2%	0,0%
PASSIVO NÃO CIRCULANTE	-	0,0%	0,0%	-	0,0%	0,0%	1,00	13,8%	0,2%
Empréstimos e Financiamentos	-	0,0%	0,0%	-	0,0%	0,0%	1,00	0,1%	100,0%
PATRIMÔNIO LÍQUIDO	9,88	0,7%	100,0%	9,88	0,7%	100,0%	9,88	0,7%	0,0%
Capital Social	10,00	0,7%	100,0%	10,00	0,7%	100,0%	10,00	0,7%	0,0%
Lucros / Prejuízo Acumulados	- 0,12	0,0%	100,0%	- 0,12	0,0%	100,0%	- 0,12	0,0%	0,0%
Lucros / Prejuízo do Exercício	-	0,0%	0,0%	-	0,0%	0,0%	-	0,0%	0,0%

Fonte: Balanços Patrimoniais e Balancetes de Verificação fornecidos pela Devedora

PASSIVO: O passivo total da Devedora atingiu R\$ 1.399,71 mil em fevereiro de 2025, apresentando leve aumento de **0,1%** em relação a janeiro (R\$ 1.398,71 mil). A estrutura patrimonial manteve-se altamente concentrada no passivo circulante, com pequena alteração no passivo não circulante. A seguir, detalha-se a análise por grupo:

Av. Dr. Gastão Vidigal, 851 – sl. 04, Jardim Aclimação, Maringá-PR.

(44) 3225-9433 | contato@auxiliaconsultores.com.br | www.auxiliaconsultores.com.br



O **Passivo Circulante** permaneceu em R\$ 1.388,84 mil, representando 99,2% do passivo total, sem variações em relação a janeiro. Toda a composição continua alocada na conta de Fornecedores, evidenciando que as obrigações da empresa no curto prazo estão restritas a dívidas comerciais.

O **Passivo Não Circulante** passou a apresentar saldo de R\$ 1,00 mil em fevereiro, representando 0,1% do passivo total. O valor, embora pouco representativo, indica o início de registro de obrigações de longo prazo, alocado integralmente na conta de Empréstimos e Financiamentos.

O **Patrimônio Líquido** manteve-se em R\$ 9,88 mil, correspondendo a 0,7% do passivo total, sem alterações em relação ao mês anterior. Sua composição é a seguinte:

- a. **Capital Social:** R\$ 10,00 mil – estável.
- b. **Lucros / Prejuízos Acumulados:** R\$ -0,12 mil – sem alterações.
- c. **Lucro / Prejuízo do Exercício:** Não houve movimentação registrada no período.

Quanto à **DRE** da Devedora em análise, formada por (i) receita operacional bruta; (ii) custos totais; e, (iii) lucro ou prejuízo do período, observa-se que não houve movimentação operacional nos meses de janeiro e fevereiro de 2025. A seguir, detalhamos cada uma das contas da Demonstração de Resultado do Exercício (DRE):

DEMONSTRATIVO DE RESULTADO (Valores expresso em milhares de reais)	2024			jan/25			fev/25		
	R\$	AV	AH	R\$	AV	AH	R\$	AV	AH
Receita de Vendas e Serviços	0,00	0,0%	0,00%	0,00	0,0%	0,00%	0,00	0,0%	0,00%
Deduções	0,00	0,0%	0,00%	0,00	0,0%	0,00%	0,00	0,0%	0,00%
RECEITA LIQUIDA	0,00	0,0%	0,00%	0,00	0,0%	0,00%	0,00	0,0%	0,00%

Av. Dr. Gastão Vidigal, 851 – sl. 04, Jardim Aclimação, Maringá-PR.

(44) 3225-9433 | contato@auxiliaconsultores.com.br | www.auxiliaconsultores.com.br



Custos das Mercadorias/Serviços Vendidas	0,00	0,0%	0,00%	0,00	0,0%	0,00%	0,00	0,0%	0,00%
RESULTADO BRUTO	0,00	0,0%	0,00%	0,00	0,0%	0,00%	0,00	0,0%	0,00%
Despesas Operacionais	-0,12	0,0%	0,00%	0,00	0,0%	0,00%	0,00	0,0%	0,00%
Administrativas	-0,12	0,0%	0,00%	0,00	0,0%	0,00%	0,00	0,0%	0,00%
RESULTADO DO EXERCÍCIO	-0,12	0,0%	0,00%	0,00	0,0%	0,00%	0,00	0,0%	0,00%
EBITDA	-0,12	0,0%	0,00%	0,00	0,0%	0,00%	0,00	0,0%	0,00%

Fonte: Balanços Patrimoniais e Balancetes de Verificação fornecidos pela Devedora

- a. **Receita Operacional Bruta:** Não foi registrada receita de vendas ou prestação de serviços nos três períodos analisados (dez/24, jan/25 e fev/25), indicando ausência de atividade operacional no período.
- b. **Receita Líquida:** Em razão da inexistência de faturamento, a receita líquida permaneceu zerada em todos os meses.
- c. **Custos dos Produtos Vendidos (CPV):** Não foram apurados custos com mercadorias ou serviços vendidos, refletindo a paralisação ou ausência de atividades comerciais.
- d. **Resultado Bruto:** O resultado bruto foi nulo ao longo de todo o período, não havendo margem bruta a ser apurada.
- e. **Despesas Operacionais:** Foi registrada apenas uma despesa administrativa no valor de R\$ -0,12 mil em dezembro de 2024, mantendo-se zerada nos meses seguintes. A despesa é residual e não impacta significativamente a estrutura de resultado da empresa.

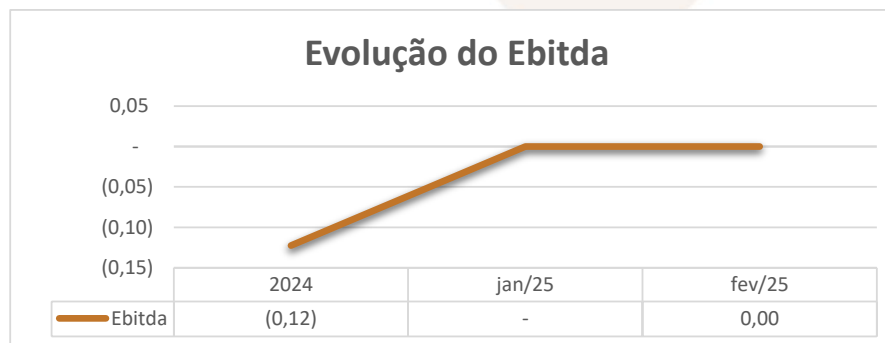
Av. Dr. Gastão Vidigal, 851 – sl. 04, Jardim Aclimação, Maringá-PR.

(44) 3225-9433 | contato@auxiliaconsultores.com.br | www.auxiliaconsultores.com.br



Resultado do Exercício: O resultado do exercício em 2024 foi negativo em R\$ -0,12 mil, decorrente exclusivamente da despesa administrativa registrada naquele período. Em janeiro e fevereiro de 2025, o resultado permaneceu em R\$ 0,00, dado que não houve novas receitas nem despesas.

EBITDA: O EBITDA em 2024 foi de R\$ -0,12 mil, refletindo a despesa administrativa incorrida. Nos dois primeiros meses de 2025, o indicador foi nulo, em linha com a ausência de movimentações operacionais.



e. Luiz Tedesco

BALANÇO PATRIMONIAL (ATIVO) (Valores expresso em milhares de reais)	2024			jan/25			fev/25		
	R\$	AV	AH	R\$	AV	AH	R\$	AV	AH
ATIVO	1.398,71	100,0%	100,0%	1.398,71	100,0%	100,0%	1.399,71	100,0%	0,1%

Av. Dr. Gastão Vidigal, 851 – sl. 04, Jardim Aclimação, Maringá-PR.

(44) 3225-9433 | contato@auxiliaconsultores.com.br | www.auxiliaconsultores.com.br



ATIVO CIRCULANTE	9,88	0,7%	100,0%	9,88	0,7%	100,0%	10,88	0,8%	10,1%
Caixa e Equivalente de Caixa	9,88	0,7%	100,0%	9,88	0,7%	100,0%	10,88	0,8%	10,1%
ATIVO NÃO CIRCULANTE	1.388,84	99,3%	100,0%	1.388,84	99,3%	100,0%	1.388,84	99,2%	0,0%
Mútuo Financeiro PF e PJ	-	0,0%	100,0%	-	0,0%	100,0%	-	0,0%	100,0%
Imobilizados	1.388,84	99,3%	100,0%	1.388,84	99,3%	100,0%	1.388,84	99,2%	0,0%

Fonte: Balanços Patrimoniais e Balancetes de Verificação fornecidos pelo Devedor

ATIVO: Em fevereiro de 2025, o ativo total do Devedor foi de R\$ 1.399,71 mil, apresentando leve crescimento de 0,1% em relação a janeiro (R\$ 1.398,71 mil). A estrutura patrimonial manteve-se fortemente concentrada no ativo não circulante, representando 99,2% do total. A seguir, detalha-se a análise por grupo:

O **Ativo Circulante** totalizou R\$ 10,88 mil em fevereiro, representando 0,8% do ativo total, com aumento de 10,1% em relação a janeiro (R\$ 9,88 mil). O crescimento está integralmente relacionado à conta de caixa:

- a. **Caixa e Equivalente de Caixa:** Passou de R\$ 9,88 mil (jan/25) para R\$ 10,88 mil (fev/25), variação positiva de 10,1%, indicando leve reforço de liquidez imediata.

O **Ativo Não Circulante** permaneceu em R\$ 1.388,84 mil em fevereiro, representando 99,2% do ativo total, sem alterações em relação aos meses anteriores. Sua composição se manteve integralmente alocada na conta de imobilizados, não havendo registros de outros ativos de longo prazo como mútuos ou investimentos.

Av. Dr. Gastão Vidigal, 851 – sl. 04, Jardim Aclimação, Maringá-PR.

(44) 3225-9433 | contato@auxiliaconsultores.com.br | www.auxiliaconsultores.com.br



BALANÇO PATRIMONIAL (PASSIVO) (Valores expresso em milhares de reais)	2024			jan/25			fev/25		
	R\$	AV	AH	R\$	AV	AH	R\$	AV	AH
PASSIVO	1.398,71	100,0%	100,0%	1.398,71	100,0%	100,0%	1.399,71	100,0%	0,1%
PASSIVO CIRCULANTE	1.388,84	99,3%	100,0%	1.388,84	99,3%	100,0%	1.388,84	99,2%	0,0%
Fornecedores	1.388,84	99,3%	100,0%	1.388,84	99,3%	100,0%	1.388,84	99,2%	0,0%
PASSIVO NÃO CIRCULANTE	-	0,0%	0,0%	-	0,0%	0,0%	1,00	13,8%	0,2%
Empréstimos e Financiamentos	-	0,0%	0,0%	-	0,0%	0,0%	1,00	0,1%	100,0%
PATRIMÔNIO LIQUIDO	9,88	0,7%	100,0%	9,88	0,7%	100,0%	9,88	0,7%	0,0%
Capital Social	10,00	0,7%	100,0%	10,00	0,7%	100,0%	10,00	0,7%	0,0%
Lucros / Prejuízo Acumulados	- 0,12	0,0%	100,0%	- 0,12	0,0%	100,0%	- 0,12	0,0%	0,0%
Lucros / Prejuízo do Exercício	-	0,0%	0,0%	-	0,0%	0,0%	-	0,0%	0,0%

Fonte: Balanços Patrimoniais e Balancetes de Verificação fornecidos pelo Devedor

PASSIVO: O passivo total do Devedor atingiu R\$ 1.399,71 mil em fevereiro de 2025, apresentando leve aumento de 0,1% em relação a janeiro (R\$ 1.398,71 mil). A estrutura patrimonial manteve-se altamente concentrada no passivo circulante, com pequena alteração no passivo não circulante. A seguir, detalha-se a análise por grupo:

O **Passivo Circulante** permaneceu em R\$ 1.388,84 mil, representando 99,2% do passivo total, sem variações em relação a janeiro. Toda a composição continua alocada na conta de Fornecedores, evidenciando que as obrigações da empresa no curto prazo estão restritas a dívidas comerciais.

O **Passivo Não Circulante** passou a apresentar saldo de R\$ 1,00 mil em fevereiro, representando 0,1% do passivo total. O valor, embora pouco representativo, indica o início de registro de obrigações de longo prazo, alocado integralmente na conta de Empréstimos e Financiamentos.

Av. Dr. Gastão Vidigal, 851 – sl. 04, Jardim Aclimação, Maringá-PR.

(44) 3225-9433 | contato@auxiliaconsultores.com.br | www.auxiliaconsultores.com.br



O **Patrimônio Líquido** manteve-se em R\$ 9,88 mil, correspondendo a 0,7% do passivo total, sem alterações em relação ao mês anterior. Sua composição é a seguinte:

- a. **Capital Social:** R\$ 10,00 mil – estável.
- b. **Lucros / Prejuízos Acumulados:** R\$ -0,12 mil – sem alterações.
- c. **Lucro / Prejuízo do Exercício:** Não houve movimentação registrada no período.

Quanto à **DRE** do Devedor em análise, formada por (i) receita operacional bruta; (ii) custos totais; e, (iii) lucro ou prejuízo do período, observa-se que não houve movimentação operacional nos meses de janeiro e fevereiro de 2025. A seguir, detalhamos cada uma das contas da Demonstração de Resultado do Exercício (DRE):

DEMONSTRATIVO DE RESULTADO (Valores expresso em milhares de reais)	2024			jan/25			fev/25		
	R\$	AV	AH	R\$	AV	AH	R\$	AV	AH
Receita de Vendas e Serviços	0,00	0,0%	0,00%	0,00	0,0%	0,00%	0,00	0,0%	0,00%
Deduções	0,00	0,0%	0,00%	0,00	0,0%	0,00%	0,00	0,0%	0,00%
RECEITA LIQUIDA	0,00	0,0%	0,00%	0,00	0,0%	0,00%	0,00	0,0%	0,00%
Custos das Mercadorias/Serviços Vendidas	0,00	0,0%	0,00%	0,00	0,0%	0,00%	0,00	0,0%	0,00%
RESULTADO BRUTO	0,00	0,0%	0,00%	0,00	0,0%	0,00%	0,00	0,0%	0,00%
Despesas Operacionais	-0,12	0,0%	0,00%	0,00	0,0%	0,00%	0,00	0,0%	0,00%
Administrativas	-0,12	0,0%	0,00%	0,00	0,0%	0,00%	0,00	0,0%	0,00%
RESULTADO DO EXERCÍCIO	-0,12	0,0%	0,00%	0,00	0,0%	0,00%	0,00	0,0%	0,00%
EBITDA	-0,12	0,0%	0,00%	0,00	0,0%	0,00%	0,00	0,0%	0,00%

Fonte: Balanços Patrimoniais e Balancetes de Verificação fornecidos pelo Devedor

Av. Dr. Gastão Vidigal, 851 – sl. 04, Jardim Aclimação, Maringá-PR.

(44) 3225-9433 | contato@auxiliaconsultores.com.br | www.auxiliaconsultores.com.br



- a. **Receita Operacional Bruta:** Não foi registrada receita de vendas ou prestação de serviços nos três períodos analisados (dez/24, jan/25 e fev/25), indicando ausência de atividade operacional no período.
- b. **Receita Líquida:** Em razão da inexistência de faturamento, a receita líquida permaneceu zerada em todos os meses.
- c. **Custos dos Produtos Vendidos (CPV):** Não foram apurados custos com mercadorias ou serviços vendidos, refletindo a paralisação ou ausência de atividades comerciais.
- d. **Resultado Bruto:** O resultado bruto foi nulo ao longo de todo o período, não havendo margem bruta a ser apurada.
- e. **Despesas Operacionais:** Foi registrada apenas uma despesa administrativa no valor de R\$ -0,12 mil em dezembro de 2024, mantendo-se zerada nos meses seguintes. A despesa é residual e não impacta significativamente a estrutura de resultado da empresa.

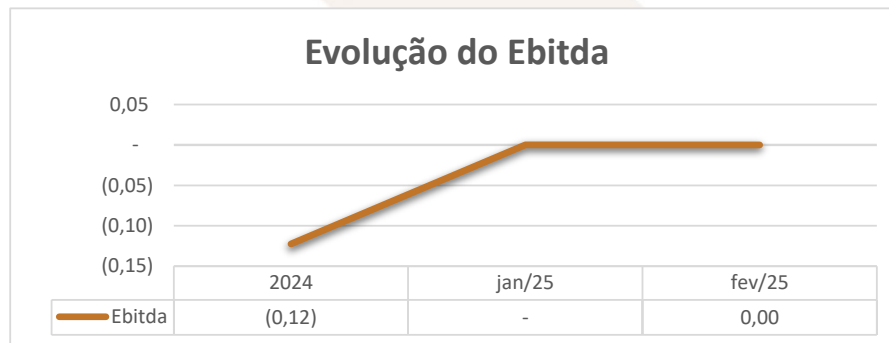
Resultado do Exercício: O resultado do exercício em 2024 foi negativo em R\$ -0,12 mil, decorrente exclusivamente da despesa administrativa registrada naquele período. Em janeiro e fevereiro de 2025, o resultado permaneceu em R\$ 0,00, dado que não houve novas receitas nem despesas.

Av. Dr. Gastão Vidigal, 851 – sl. 04, Jardim Aclimação, Maringá-PR.

(44) 3225-9433 | contato@auxiliaconsultores.com.br | www.auxiliaconsultores.com.br



EBITDA: O EBITDA em 2024 foi de R\$ -0,12 mil, refletindo a despesa administrativa incorrida. Nos dois primeiros meses de 2025, o indicador foi nulo, em linha com a ausência de movimentações operacionais.



f. Terezinha Galante Tedesco

BALANÇO PATRIMONIAL (ATIVO) (Valores expresso em milhares de reais)	2024			jan/25			fev/25		
	R\$	AV	AH	R\$	AV	AH	R\$	AV	AH
ATIVO	1.398,71	100,0%	100,0%	1.398,71	100,0%	100,0%	1.399,71	100,0%	0,1%
ATIVO CIRCULANTE	9,88	0,7%	100,0%	9,88	0,7%	100,0%	10,88	0,8%	10,1%
Caixa e Equivalente de Caixa	9,88	0,7%	100,0%	9,88	0,7%	100,0%	10,88	0,8%	10,1%
ATIVO NÃO CIRCULANTE	1.388,84	99,3%	100,0%	1.388,84	99,3%	100,0%	1.388,84	99,2%	0,0%
Mútuo Financeiro PF e PJ	-	0,0%	100,0%	-	0,0%	100,0%	-	0,0%	100,0%
Imobilizados	1.388,84	99,3%	100,0%	1.388,84	99,3%	100,0%	1.388,84	99,2%	0,0%

Fonte: Balanços Patrimoniais e Balancetes de Verificação fornecidos pela Devedora

Av. Dr. Gastão Vidigal, 851 – sl. 04, Jardim Aclimação, Maringá-PR.

(44) 3225-9433 | contato@auxiliaconsultores.com.br | www.auxiliaconsultores.com.br



ATIVO: Em fevereiro de 2025, o ativo total da Devedora foi de R\$ 1.399,71 mil, apresentando leve crescimento de 0,1% em relação a janeiro (R\$ 1.398,71 mil). A estrutura patrimonial manteve-se fortemente concentrada no ativo não circulante, representando 99,2% do total. A seguir, detalha-se a análise por grupo:

O **Ativo Circulante** totalizou R\$ 10,88 mil em fevereiro, representando 0,8% do ativo total, com aumento de 10,1% em relação a janeiro (R\$ 9,88 mil). O crescimento está integralmente relacionado à conta de caixa:

- a. **Caixa e Equivalente de Caixa:** Passou de R\$ 9,88 mil (jan/25) para R\$ 10,88 mil (fev/25), variação positiva de 10,1%, indicando leve reforço de liquidez imediata.

O **Ativo Não Circulante** permaneceu em R\$ 1.388,84 mil em fevereiro, representando 99,2% do ativo total, sem alterações em relação aos meses anteriores. Sua composição se manteve integralmente alocada na conta de imobilizados, não havendo registros de outros ativos de longo prazo como mútuos ou investimentos.

BALANÇO PATRIMONIAL (PASSIVO) (Valores expresso em milhares de reais)	2024			jan/25			fev/25		
	R\$	AV	AH	R\$	AV	AH	R\$	AV	AH
PASSIVO	1.398,71	100,0%	100,0%	1.398,71	100,0%	100,0%	1.399,71	100,0%	0,1%
PASSIVO CIRCULANTE	1.388,84	99,3%	100,0%	1.388,84	99,3%	100,0%	1.388,84	99,2%	0,0%
Fornecedores	1.388,84	99,3%	100,0%	1.388,84	99,3%	100,0%	1.388,84	99,2%	0,0%
PASSIVO NÃO CIRCULANTE	-	0,0%	0,0%	-	0,0%	0,0%	1,00	13,8%	0,2%
Empréstimos e Financiamentos	-	0,0%	0,0%	-	0,0%	0,0%	1,00	0,1%	100,0%
PATRIMÔNIO LÍQUIDO	9,88	0,7%	100,0%	9,88	0,7%	100,0%	9,88	0,7%	0,0%

Av. Dr. Gastão Vidigal, 851 – sl. 04, Jardim Aclimação, Maringá-PR.

(44) 3225-9433 | contato@auxiliaconsultores.com.br | www.auxiliaconsultores.com.br



Capital Social	10,00	0,7%	100,0%	10,00	0,7%	100,0%	10,00	0,7%	0,0%
Lucros / Prejuízo Acumulados	- 0,12	0,0%	100,0%	- 0,12	0,0%	100,0%	- 0,12	0,0%	0,0%
Lucros / Prejuízo do Exercício	-	0,0%	0,0%	-	0,0%	0,0%	-	0,0%	0,0%

Fonte: Balanços Patrimoniais e Balancetes de Verificação fornecidos pela Devedora

PASSIVO: O passivo total da Devedora atingiu R\$ 1.399,71 mil em fevereiro de 2025, apresentando leve aumento de 0,1% em relação a janeiro (R\$ 1.398,71 mil). A estrutura patrimonial manteve-se altamente concentrada no passivo circulante, com pequena alteração no passivo não circulante. A seguir, detalha-se a análise por grupo:

O **Passivo Circulante** permaneceu em R\$ 1.388,84 mil, representando 99,2% do passivo total, sem variações em relação a janeiro. Toda a composição continua alocada na conta de Fornecedores, evidenciando que as obrigações da empresa no curto prazo estão restritas a dívidas comerciais.

O **Passivo Não Circulante** passou a apresentar saldo de R\$ 1,00 mil em fevereiro, representando 0,1% do passivo total. O valor, embora pouco representativo, indica o início de registro de obrigações de longo prazo, alocado integralmente na conta de Empréstimos e Financiamentos.

O **Patrimônio Líquido** manteve-se em R\$ 9,88 mil, correspondendo a 0,7% do passivo total, sem alterações em relação ao mês anterior. Sua composição é a seguinte:

- Capital Social:** R\$ 10,00 mil.
- Lucros / Prejuízos Acumulados:** R\$ -0,12 mil.

Av. Dr. Gastão Vidigal, 851 – sl. 04, Jardim Aclimação, Maringá-PR.

(44) 3225-9433 | contato@auxiliaconsultores.com.br | www.auxiliaconsultores.com.br



c. **Lucro / Prejuízo do Exercício:** Não houve movimentação registrada no período.

Quanto à **DRE** da Devedora em análise, formada por (i) receita operacional bruta; (ii) custos totais; e, (iii) lucro ou prejuízo do período, observa-se que não houve movimentação operacional nos meses de janeiro e fevereiro de 2025. A seguir, detalhamos cada uma das contas da Demonstração de Resultado do Exercício (DRE):

DEMONSTRATIVO DE RESULTADO (Valores expresso em milhares de reais)	2024			jan/25			fev/25		
	R\$	AV	AH	R\$	AV	AH	R\$	AV	AH
Receita de Vendas e Serviços	0,00	0,0%	0,00%	0,00	0,0%	0,00%	0,00	0,0%	0,00%
Deduções	0,00	0,0%	0,00%	0,00	0,0%	0,00%	0,00	0,0%	0,00%
RECEITA LIQUIDA	0,00	0,0%	0,00%	0,00	0,0%	0,00%	0,00	0,0%	0,00%
Custos das Mercadorias/Serviços Vendidas	0,00	0,0%	0,00%	0,00	0,0%	0,00%	0,00	0,0%	0,00%
RESULTADO BRUTO	0,00	0,0%	0,00%	0,00	0,0%	0,00%	0,00	0,0%	0,00%
Despesas Operacionais	-0,12	0,0%	0,00%	0,00	0,0%	0,00%	0,00	0,0%	0,00%
Administrativas	-0,12	0,0%	0,00%	0,00	0,0%	0,00%	0,00	0,0%	0,00%
RESULTADO DO EXERCÍCIO	-0,12	0,0%	0,00%	0,00	0,0%	0,00%	0,00	0,0%	0,00%
EBITDA	-0,12	0,0%	0,00%	0,00	0,0%	0,00%	0,00	0,0%	0,00%

Fonte: Balanços Patrimoniais e Balancetes de Verificação fornecidos pela Devedora

Av. Dr. Gastão Vidigal, 851 – sl. 04, Jardim Aclimação, Maringá-PR.

(44) 3225-9433 | contato@auxiliaconsultores.com.br | www.auxiliaconsultores.com.br



- a. **Receita Operacional Bruta:** Não foi registrada receita de vendas ou prestação de serviços nos três períodos analisados (dez/24, jan/25 e fev/25), indicando ausência de atividade operacional no período.
- b. **Receita Líquida:** Em razão da inexistência de faturamento, a receita líquida permaneceu zerada em todos os meses.
- c. **Custos dos Produtos Vendidos (CPV):** Não foram apurados custos com mercadorias ou serviços vendidos, refletindo a paralisação ou ausência de atividades comerciais.
- d. **Resultado Bruto:** O resultado bruto foi nulo ao longo de todo o período, não havendo margem bruta a ser apurada.
- e. **Despesas Operacionais:** Foi registrada apenas uma despesa administrativa no valor de R\$ -0,12 mil em dezembro de 2024, mantendo-se zerada nos meses seguintes. A despesa é residual e não impacta significativamente a estrutura de resultado da empresa.

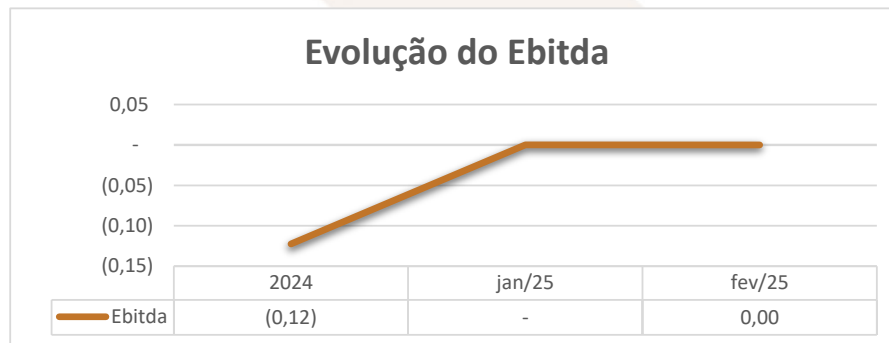
Resultado do Exercício: O resultado do exercício em 2024 foi negativo em R\$ -0,12 mil, decorrente exclusivamente da despesa administrativa registrada naquele período. Em janeiro e fevereiro de 2025, o resultado permaneceu em R\$ 0,00, dado que não houve novas receitas nem despesas.

Av. Dr. Gastão Vidigal, 851 – sl. 04, Jardim Aclimação, Maringá-PR.

(44) 3225-9433 | contato@auxiliaconsultores.com.br | www.auxiliaconsultores.com.br



EBITDA: O EBITDA em 2024 foi de R\$ -0,12 mil, refletindo a despesa administrativa incorrida. Nos dois primeiros meses de 2025, o indicador foi nulo, em linha com a ausência de movimentações operacionais.



VII. CRONOGRAMA PROCESSUAL

Data da Ocorrência	Evento	Mov.	Lei nº 11.101/2005
20/08/2024	Ajuizamento do pedido de RJ	1	-
25/10/2024	Laudo de Constatação Prévia	34	art. 51-A
13/12/2024	Deferimento do Processamento da RJ	56	Art. 52
29/01/2025	Termo de Compromisso da Administradora Judicial	96	Art. 33
23/01/2025	Publicação de Edital: Deferimento do Processamento da RJ com lista de credores	97	Art. 52, § 1º
07/02/2025	Prazo final para apresentação das Habilitações/Divergências administrativas		Art. 7º, § 1º
11/02/2025	Apresentação tempestiva do Plano de Recuperação Judicial	117	Art. 53
	Apresentação da Relação de Credores do AJ		Art. 7º, § 2º
	Publicação do Edital: Lista de Credores do AJ		Art. 7º, § 2º

Av. Dr. Gastão Vidigal, 851 – sl. 04, Jardim Aclimação, Maringá-PR.

(44) 3225-9433 | contato@auxiliaconsultores.com.br | www.auxiliaconsultores.com.br



	Prazo final para apresentação das Impugnações Judiciais	Art. 8º
	Publicação do Edital: Aviso do PRJ	Art. 53
	Prazo final para apresentação de objeções ao Plano de Recuperação Judicial	Art. 55
	Publicação do Edital: Convocação AGC	Art. 36
	Assembleia Geral de Credores - 1ª Convocação	Art. 37
	Assembleia Geral de Credores - 2ª Convocação	Art. 37
11/06/2025	Encerramento do Período de Suspensão	Art. 6º, § 4º
	Homologação do PRJ e Concessão da RJ	Art. 58
	Início do cumprimento do PRJ	Art. 22, II, "a"

VIII. CONSIDERAÇÕES FINAIS

Sendo o que tinha a relatar para o momento, a Administração Judicial permanece à inteira disposição deste d. Juízo, bem como de todos os interessados para prestar quaisquer outros esclarecimentos que porventura se fizerem necessários.

Maringá/PR, 30 de abril de 2025.

AUXILIA CONSULTORES LTDA.

Laís K. C. de Mendonça | OAB/PR 80.384

Av. Dr. Gastão Vidigal, 851 – sl. 04, Jardim Aclimação, Maringá-PR.

(44) 3225-9433 | contato@auxiliaconsultores.com.br | www.auxiliaconsultores.com.br

