

12º RELATÓRIO MENSAL DE ATIVIDADES

Competência: agosto e setembro | 2024

Incidente nº. 0030986-59.2023.8.16.0017

Distribuído por dependência ao processo de recuperação judicial n.º 0024093-52.2023.8.16.0017, ajuizado por **J. F. Distribuidora de Carnes Ltda.** e por **J. O. F. Carnes Nobres Ltda.**, em trâmite perante a 3ª Vara Cível e Empresarial Regional de Maringá, Estado do Paraná.



ÍNDICE

I. ESCOPO DO PRESENTE TRABALHO	3
II. ESTRUTURA DA DEVEDORA E QUADRO DE COLABORADORES	3
III. COMPOSIÇÃO DO PASSIVO SUJEITO.....	4
IV. INFORMAÇÕES OPERACIONAIS.....	5
V. INFORMAÇÕES E ANÁLISES CONTÁBEIS-FINANCEIRAS.....	9
a) J. O. F. Carnes Nobres Ltda.:	10
b) J.F. Distribuidora de Carnes Ltda.:	19
VI. CRONOGRAMA PROCESSUAL.....	27
VII. ENCERRAMENTO	29

Av. Dr. Gastão Vidigal, 851 – sl. 04, Jardim Aclimação, Maringá-PR.

(44) 3225-9433 | contato@auxiliaconsultores.com.br



I. ESCOPO DO PRESENTE TRABALHO

Trata-se o presente documento de Relatório Mensal de Atividade, elaborado nos termos do art. 22, II, “c” e “h”, da Lei 11.101/2005, lastreado na documentação contábil e financeira fornecida pelas devedoras **J. F. Distribuidora de Carnes Ltda.** e **J. O. F. Carnes Nobres Ltda.**, cujos objetos sociais consistem, em suma: (i) na compra de suínos já abatidos; (ii) na comercialização de carcaças suínas para grandes redes de supermercados, restaurantes e açougues; e, (iii) na manipulação das carcaças suínas, a fim de realizar a separação dos cortes para revenda.

II. ESTRUTURA DA DEVEDORA E QUADRO DE COLABORADORES

A estrutura societária e administrativa do grupo no mês de **agosto e setembro/24** contou com a seguinte composição:

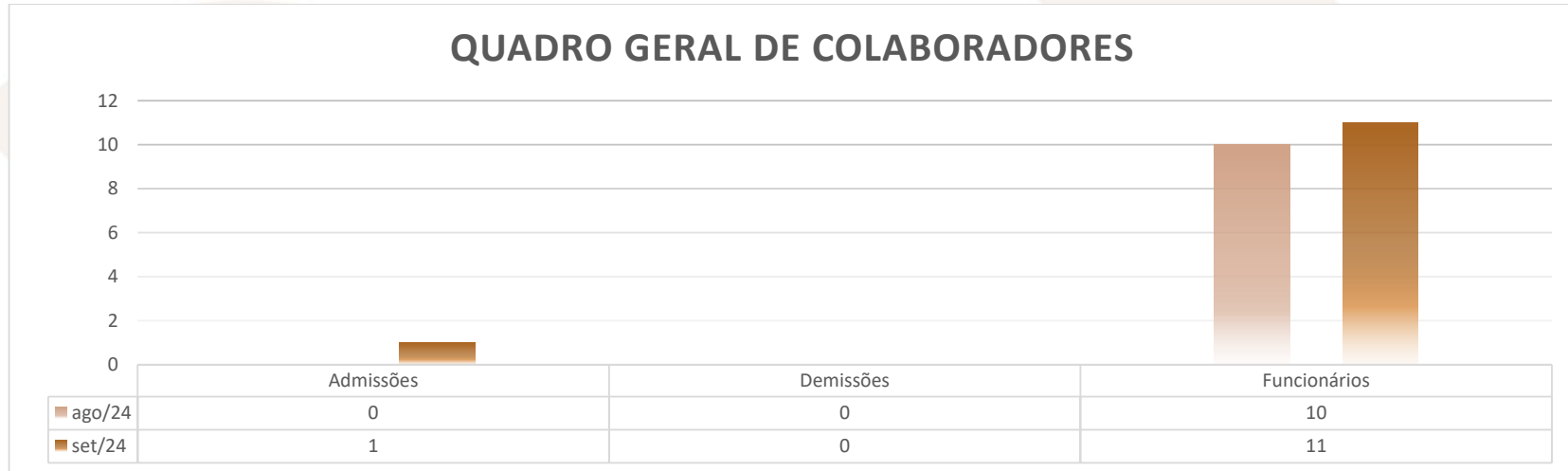
DEVEDORA	ENDEREÇO FORMAL	ENDEREÇO REAL	ADMINISTRADOR FORMAL	FILIAIS
J.F.	Av. Carmem Miranda, n. 2343, Jd. Cidade Alta, Maringá/PR	Av. Carmem Miranda, n. 2343, Jd. Cidade Alta, Maringá/PR	Fabiana Giselle Ticianel Vilas Boas	Não
J.O.F.	Av. Rio Branco, n. 110, Jd. Independência III, Sarandi/PR		Johann Faber da Silva Vilas Boas	Não

Constata-se, ademais, que nos meses de **agosto e setembro/24** o grupo manteve o quadro de 11 funcionários formalmente registrados (CLT):

Av. Dr. Gastão Vidigal, 851 – sl. 04, Jardim Aclimação, Maringá-PR.

(44) 3225-9433 | contato@auxiliaconsultores.com.br





III. COMPOSIÇÃO DO PASSIVO SUJEITO

A situação do passivo ora apresentada decorre da verificação de crédito realizada pela Administração Judicial com fulcro no art. 7º, §2º da Lei 11.101/2005, cujo resultado encontra-se à seq. 170 dos autos.

CLASSE	TOTAL
Classe I - Trabalhista	R\$ 0,00
Classe II - Garantia Real	R\$ 1.466.351,95

Av. Dr. Gastão Vidigal, 851 – sl. 04, Jardim Aclimação, Maringá-PR.

(44) 3225-9433 | contato@auxiliaconsultores.com.br



Classe III - Quirografia	R\$ 3.456.959,53
Classe IV – ME e EPP	R\$ 188.064,62
R\$ 5.111.376,10	

IV. INFORMAÇÕES OPERACIONAIS

Competências de agosto e setembro/2024

No mês de setembro/2024, as Devedoras registraram faturamento de R\$ 1.389.225,33, redução de R\$ 77.189,19 em comparação ao mês anterior, decorrente do aumento do preço da carne suína aos consumidores em geral e a consequente redução do consumo. Os custos e despesas totalizaram R\$ 1.392.464,58, com volume total de vendas de 109.825 kg. A produção do mês correspondeu exatamente à capacidade produtiva, uma vez que a devedora ajusta sua produção às demandas do mercado.

Além disso, houve uma devolução de 254,39 kg devido a um desacordo comercial. A devedora também ressaltou a dificuldade de encontrar mão de obra no mercado atual e, principalmente, impasses com a concorrência, isto é, fornecedores vendendo para os mesmos clientes da devedora.

No que toca aos lançamentos contábeis analisados, chamou a atenção da Administração Judicial a variação do credor Orion & Magistral, que, após indagarmos a respeito, obtivemos a seguinte resposta:

Av. Dr. Gastão Vidigal, 851 – sl. 04, Jardim Aclimação, Maringá-PR.

(44) 3225-9433 | contato@auxiliaconsultores.com.br



“Considerando que até 31/07/2024, havíamos deixado os lançamentos dos valores pagos ao fornecedor ORION MAGISTRAL no período de 01/10/2023 a 30/11/2023, como “adiantamentos a fornecedor” e isso foi feito, porque no balancete inicial de 30/09/2023 o saldo do fornecedor ORION MAGISTRAL era de apenas R\$ 631.087,55, portanto, o saldo estava errado, haja vista que o valor correto era de R\$ 2.024.842,80 (Saldo constante no QGC).

1. Saldo do fornecedor ORION MAGISTRAL no QGC:

877507 S 2.2.01.004.002 REL. NOM. CRÉD. - CLASSE II - CRÉD.	3.437.059,71	0,00	0,00	3.437.059,71
---	--------------	------	------	--------------

0951 J O F Carnes Nobres Eireli
CNPJ: 31.074.874/0001-17

23/09/2024 14:32 Pág:0009
Período: 01/08/2024 a 31/08/2024
Balancete – Societário
Usuário: LUAN DIAS

Balancete
Valores expressos em Reais (R\$)

Conta S	Classificação		Saldo Ant.	Débito	Crédito	Saldo
889127	2.2.01.004.002.001	Banco Itaucard S/A	371.942,87	0,00	0,00	371.942,87
889125	2.2.01.004.002.001	Banco Votorantim S/A	185.222,81	0,00	0,00	185.222,81
889122	2.2.01.004.002.001	Coop. de cred. poup. e invest. Dexis Sicredi	507.595,51	0,00	0,00	507.595,51
889123	2.2.01.004.002.001	Orion & Magistral Ltda.	2.024.842,80	0,00	0,00	2.024.842,80
889121	2.2.01.004.002.001	Sicoob	347.455,72	0,00	0,00	347.455,72

2. Saldo no balancete inicial de 30/09/2023:

Av. Dr. Gastão Vidigal, 851 – sl. 04, Jardim Aclimação, Maringá-PR.

(44) 3225-9433 | contato@auxiliaconsultores.com.br



423	2.1.03	FORNECEDORES		545.491,16C	8.212.317,98	8.681.953,23	1.015.126,41C
424	2.1.03.001	FORNECEDORES NACIONAIS		545.491,16C	8.212.317,98	8.681.953,23	1.015.126,41C
425	2.1.03.001.149	Fornecedores Diversos		545.491,16C	545.491,16	0,00	0,00
1651	2.1.03.001.498	Orion & Magistral Eireli		0,00	5.334.186,86	5.965.274,41	631.087,55C
1652	2.1.03.001.499	Frigorifico Vorpapel Ltda		0,00	1.094.651,64	1.272.191,24	177.539,60C
1653	2.1.03.001.500	Frigorifico Raja Ltda		0,00	948.704,77	1.095.909,12	147.204,35C
1654	2.1.03.001.501	Frigorifico Quality Pig Ltda		0,00	160.846,23	191.199,63	30.353,40C
1656	2.1.03.001.502	Central São Martinho Mat.e Frig.Suinos e Bovinos Ltda		0,00	119.537,32	119.537,32	0,00
1657	2.1.03.001.503	So Porco Distribuidora de Carnes		0,00	8.900,00	37.841,51	28.941,51C
429	2.1.05	OBRIGAÇÕES TRIBUTÁRIAS		2.983,27C	640.419,52	637.436,25	0,00
430	2.1.05.001	IMPOSTOS E CONTRIBUIÇÕES A RECOLHER		2.983,27C	640.419,52	637.436,25	0,00
435	2.1.05.001.154	ICMS a Recolher		2.953,42C	637.708,73	634.755,31	0,00
442	2.1.05.001.154	IRRF a Recolher		29,85C	29,85	0,00	0,00
431	2.1.05.001.155	COFINS a Recolher		0,00	2.202,72	2.202,72	0,00
449	2.1.05.001.155	PIS a Recolher		0,00	478,22	478,22	0,00
476	2.1.07	OBRIGAÇÕES TRABALHISTAS E PRVIDENCIÁRIAS		8.258,77C	93.616,89	93.367,24	8.009,12C
477	2.1.07.001	OBRIGAÇÕES COM O PESSOAL		4.915,90C	65.141,33	65.115,80	4.890,37C
478	2.1.07.001.163	Salários e Ordenados a Pagar		3.837,22C	53.429,45	53.307,80	3.715,57C
480	2.1.07.001.163	Pró Labore a Pagar		1.078,68C	11.711,88	11.808,00	1.174,80C
486	2.1.07.003	OBRIGAÇÕES PREVIDENCIÁRIAS		3.342,87C	28.475,56	28.251,44	3.118,75C
487	2.1.07.003.165	INSS a Recolher		2.658,62C	23.716,15	23.666,86	2.609,33C
488	2.1.07.003.166	FGTS a Recolher		644,25C	4.439,41	4.264,58	469,42C
490	2.1.07.003.166	Contribuição Confederativa a Recolher		40,00C	320,00	320,00	40,00C
505	2.1.09	OUTRAS OBRIGAÇÕES		46.920,83C	578.926,20	647.906,82	115.901,45C
508	2.1.09.003	CONTAS A PAGAR		17.420,06C	17.420,06	51.399,88	51.399,88C
509	2.1.09.003.173	Comercio de Combustiveis Cidade Alta Ltda		0,00	0,00	4.305,38	4.305,38C
510	2.1.09.003.173	Edson José da Silva		0,00	0,00	9.696,00	9.696,00C
512	2.1.09.003.173	Euclides Alves		0,00	0,00	1.600,00	1.600,00C
513	2.1.09.003.173	Spatrans Distrib.de Autos Peças - Eireli		0,00	0,00	960,81	960,81C
514	2.1.09.003.173	Sakamoto & Nobuo Ltda		0,00	0,00	255,00	255,00C
515	2.1.09.003.174	Icatu Seguros s/a		0,00	0,00	529,55	529,55C
516	2.1.09.003.174	Pooltecnica Quimica Ltda		0,00	0,00	375,50	375,50C

Sistema licenciado para ESCRITORIO SULBRASIL DE CONTABILIDADE LTDA - ME

Empresa: **J O F CARNES NOBRES EIRELI**
 C.N.P.J.: 31.074.874/0001-17
 Período: 01/01/2023 - 30/09/2023

Folha: 0002
 Número livro: 0007

Av. Dr. Gastão Vidigal, 851 – sl. 04, Jardim Aclimação, Maringá-PR.

(44) 3225-9433 | contato@auxiliaconsultores.com.br



Após analisarmos a dinâmica das contas contábeis, concluímos ser necessário um ajuste no balancete e o fizemos com a data de 01/11/2023, onde reconstituímos o saldo correto do fornecedor ORION MAGISTRAL para R\$ 2.024.842,80, conforme o QGC, para o qual utilizamos parte dos valores que estavam contabilizados como “adiantamentos” e o saldo remanescente dessa conta transferimos a conta de ‘prejuízos acumulados”.

Ocorre que o valor considerado pelo time contábil das Devedoras foi aquele apresentado no início do feito recuperacional, que amparou a lista de credores inicialmente apresentada. Ocorre que com a conclusão da etapa administrativa de verificação de créditos, o valor pelo qual a credora Orion foi relacionada sofreu ajustes, passando para R\$1.981.887,87, dos quais R\$1.000.000,00 pertencente à classe II, e R\$ 981.887,87 à classe III. Referida análise foi baseada na Escritura Pública de Abertura de Crédito com Garantia Real por Hipoteca. Diante disso, questionamos se a partir da minoração do crédito, os lançamentos contábeis sofrerão novos ajustes, o que não foi respondido ao tempo da apresentação do presente relatório.

Além disso, identificamos que no mês de agosto/2024, as Devedoras realizaram migração do quadro de colaboradores da JOF para a JF, inclusive, o sócio da Johann, da JOF. Na oportunidade, foi esclarecimento que este passará a receber salário da JF e não mais pró-labore daquela Devedora.

Por fim, registra-se que a partir da visita técnica realizada em 18 de setembro/2024, a responsável técnica da equipe esteve presente na sede das Devedoras, ocasião em que observou o regular desenvolvimento da atividade empresária das Devedoras, além de que os colaboradores estavam desempenhando suas funções de forma regular, manuseando e preparando as carnes suínas para embalagem, resfriamento e congelamento.

Av. Dr. Gastão Vidigal, 851 – sl. 04, Jardim Aclimação, Maringá-PR.

(44) 3225-9433 | contato@auxiliaconsultores.com.br



Abaixo, registros da visita:



V. INFORMAÇÕES E ANÁLISES CONTÁBEIS-FINANCEIRAS

Inicialmente, cumpre esclarecer que as informações ora relatadas foram fornecidas pelas Devedoras por meio da Escrituração Contábil, Contas e Demonstrativos Mensais, na forma do art. 52, IV, da LREF, respondendo estas por sua conformidade e genuinidade. Ainda, embora

Av. Dr. Gastão Vidigal, 851 – sl. 04, Jardim Aclimação, Maringá-PR.

(44) 3225-9433 | contato@auxiliaconsultores.com.br



se trate de recuperação judicial em regime de consolidação substancial, as Devedoras possuem regimes contábeis próprios, sendo, por este motivo, discriminadas individualmente, na forma dos itens subsequentes.

a) J. O. F. Carnes Nobres Ltda.:

ATIVO: No que toca ao ativo da Devedora em análise, cujo saldo total no mês de **agosto de 2024** foi de R\$ 7,85 milhões, a evolução entre os meses de junho, julho e **agosto de 2024**, pode ser melhor identificada na tabela abaixo, subdividida entre o (i) ativo circulante e o (ii) ativo não circulante:

BALANÇO PATRIMONIAL (Valores expresso em milhares de reais)	jun/24			jul/24			ago/24		
	R\$	AV	AH	R\$	AV	AH	R\$	AV	AH
ATIVO	9.371,82	100,0%	-0,1%	9.371,82	100,0%	0,0%	7.858,10	100,0%	-16,2%
ATIVO CIRCULANTE	5.831,95	62,2%	0,2%	5.831,95	62,2%	0,0%	4.349,34	55,3%	-25,4%
Caixa e Equivalente de Caixa	389,13	4,2%	4,8%	389,13	4,2%	0,0%	320,85	4,1%	-17,5%
Clientes (Duplicatas a Receber)	647,99	6,9%	-20,4%	647,99	6,9%	0,0%	808,09	10,3%	24,7%
Outros Créditos	3.633,82	38,8%	0,3%	3.633,82	38,8%	0,0%	2.163,10	27,5%	-40,5%
Estoques	1.161,00	12,4%	14,4%	1.161,00	12,4%	0,0%	1.057,29	13,5%	-8,9%
ATIVO NÃO CIRCULANTE	3.539,87	37,8%	-0,4%	3.539,87	37,8%	0,0%	3.508,77	44,7%	-0,9%
Outros Créditos	1.300,00	13,9%	0,0%	1.300,00	13,9%	0,0%	1.300,00	16,5%	0,0%
Despesas Antecipadas	1.524,89	16,3%	0,0%	1.524,89	16,3%	0,0%	1.524,89	19,4%	0,0%
Imobilizados Operacional	714,98	7,6%	-2,1%	714,98	7,6%	0,0%	683,88	8,7%	-4,4%

Fonte: Balanços Patrimoniais e Balancetes de Verificação fornecidos pela Recuperanda

Av. Dr. Gastão Vidigal, 851 – sl. 04, Jardim Aclimação, Maringá-PR.

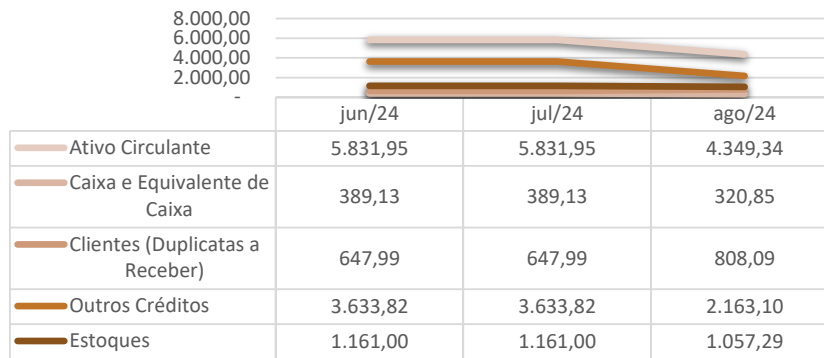
(44) 3225-9433 | contato@auxiliaconsultores.com.br



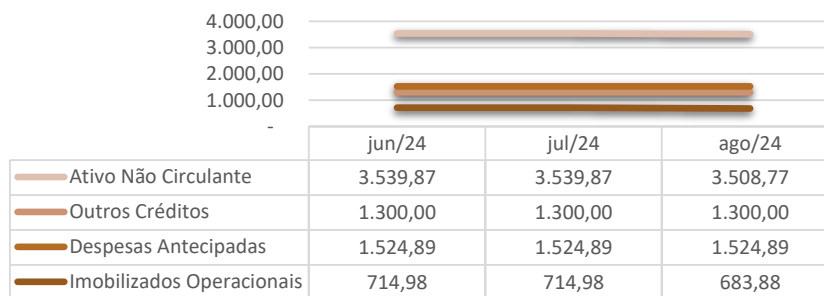
Graficamente, a evolução do (i) ativo circulante, cujo saldo total no mês de **agosto de 2024** foi de R\$ 4,34 milhões, poderá ser melhor visualizada no esquema ao lado, o qual engloba as principais contas que o compõem, quais sejam: a) *Caixa e equivalentes de caixa*, onde estão relacionadas as contas correntes bancárias da Devedora e as aplicações financeiras; b) *Clientes*, representada pelas duplicatas a receber; c) *Estoque*; e, d) *Outros créditos*.

Já o (ii) ativo não circulante, que no mês de **agosto de 2024** apresentou saldo total de R\$ 3,50 milhões, está composto pelo a) *imobilizado operacional*, representado por bens e direitos que a Devedora adquiriu para manter suas atividades; b) *Outros créditos*, composto pela conta “adiantamento a sócio”; e c) *Despesas antecipadas*, representada por encargos financeiros oriundos de empréstimos fornecidos por instituições financeiras:

Evolução das Contas do Ativo Circulante



Evolução Contas do Ativo Não Circulante



Av. Dr. Gastão Vidigal, 851 – sl. 04, Jardim Aclimação, Maringá-PR.

(44) 3225-9433 | contato@auxiliaconsultores.com.br



PASSIVO: No que toca ao passivo da Devedora em análise, cujo saldo total no mês de **agosto de 2024** foi de R\$ 7,85 milhões, a evolução entre os meses de junho, julho e **agosto de 2024** pode ser melhor identificada na tabela abaixo, subdividida entre o (i) passivo circulante; (ii) passivo não circulante; e, (iii) patrimônio líquido:

BALANÇO PATRIMONIAL (Valores expresso em milhares de reais)	jun/24			jul/24			ago/24		
	R\$	AV	AH	R\$	AV	AH	R\$	AV	AH
PASSIVO	9.377,43	100,0%	2,7%	9.371,82	100,0%	-0,1%	7.858,10	100,0%	-16,2%
PASSIVO CIRCULANTE	2.689,98	28,7%	10,2%	2.702,06	28,8%	0,4%	2.308,30	29,4%	-14,6%
Fornecedores	2.196,21	23,4%	12,8%	2.208,42	23,6%	0,6%	2.283,10	29,1%	3,4%
Obrigações tributárias	0,61	0,0%	0,0%	0,66	0,0%	8,1%	0,63	0,0%	-5,4%
Obrigações Trabalhistas e Previdenciárias	5,48	0,1%	0,7%	5,14	0,1%	-6,2%	0,12	0,0%	-97,7%
Outras Obrigações	487,68	5,2%	0,0%	487,83	5,2%	0,0%	24,45	0,3%	-95,0%
PASSIVO NÃO CIRCULANTE	6.842,85	73,0%	0,0%	6.842,85	73,0%	0,0%	6.842,85	87,1%	0,0%
Empréstimos e Financiamentos	818,49	8,7%	0,0%	818,49	8,7%	0,0%	818,49	10,4%	0,0%
Plano de Recuperação Judicial	6.016,08	64,2%	0,0%	6.016,08	64,2%	0,0%	6.016,08	76,6%	0,0%
Outras Obrigações	8,29	0,1%	0,0%	8,29	0,1%	0,0%	8,29	0,1%	0,0%
PATRIMÔNIO LÍQUIDO	- 155,40	-1,7%	0,9%	- 173,09	-1,8%	11,4%	- 1.293,05	-16,5%	647,0%
Capital Social	100,00	1,1%	0,0%	100,00	1,1%	0,0%	100,00	1,3%	0,0%
Prejuízos Acumulados	- 255,40	-2,7%	0,5%	- 273,09	-2,9%	6,9%	- 1.393,05	-17,7%	410,1%

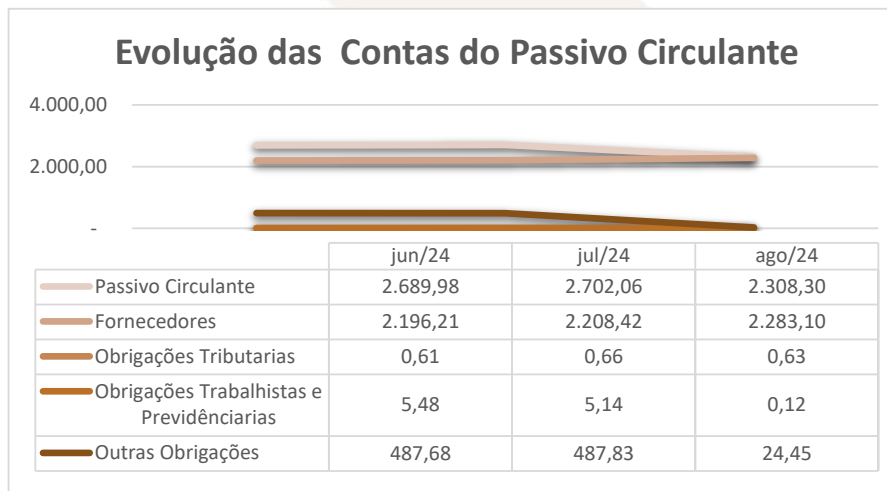
Fonte: Balanços Patrimoniais e Balancetes de Verificação fornecidos pela Recuperanda

Av. Dr. Gastão Vidigal, 851 – sl. 04, Jardim Aclimação, Maringá-PR.

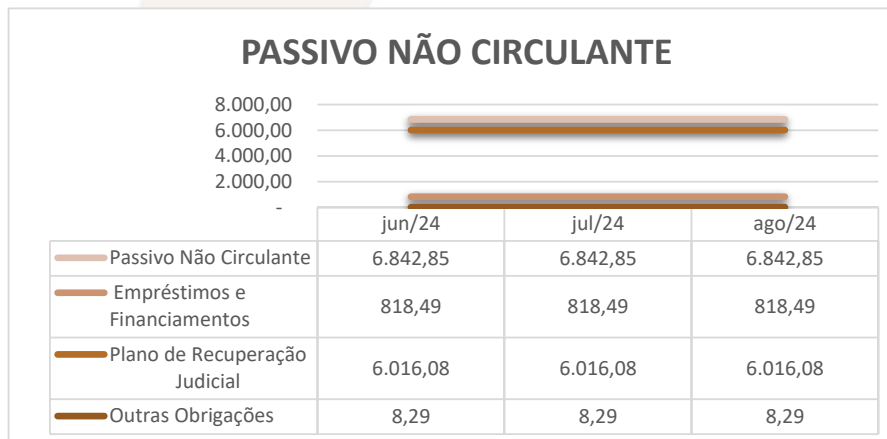
(44) 3225-9433 | contato@auxiliaconsultores.com.br



Graficamente, a evolução do (i) passivo circulante, cujo saldo total no mês de **agosto de 2024** foi R\$ 2,3 milhões, poderá ser melhor visualizada no esquema ao lado, o qual engloba as principais contas que o compõem, quais sejam: a) *Empréstimos e financiamentos*; b) *Fornecedores*; c) *Obrigações fiscais*, representadas pelo débito tributário que a Devedora possui junto ao fisco Federal, Municipal e sindicatos; d) *Obrigações trabalhistas e previdenciárias*; e, e) *Outras obrigações*.



Ainda, o (ii) passivo não circulante, que no mês de **agosto de 2024** apresentou saldo total de R\$ 6,84 milhões, está composto pelas contas: a) *empréstimos e financiamentos*; b) *plano de recuperação judicial*; e, c) *outras obrigações*:

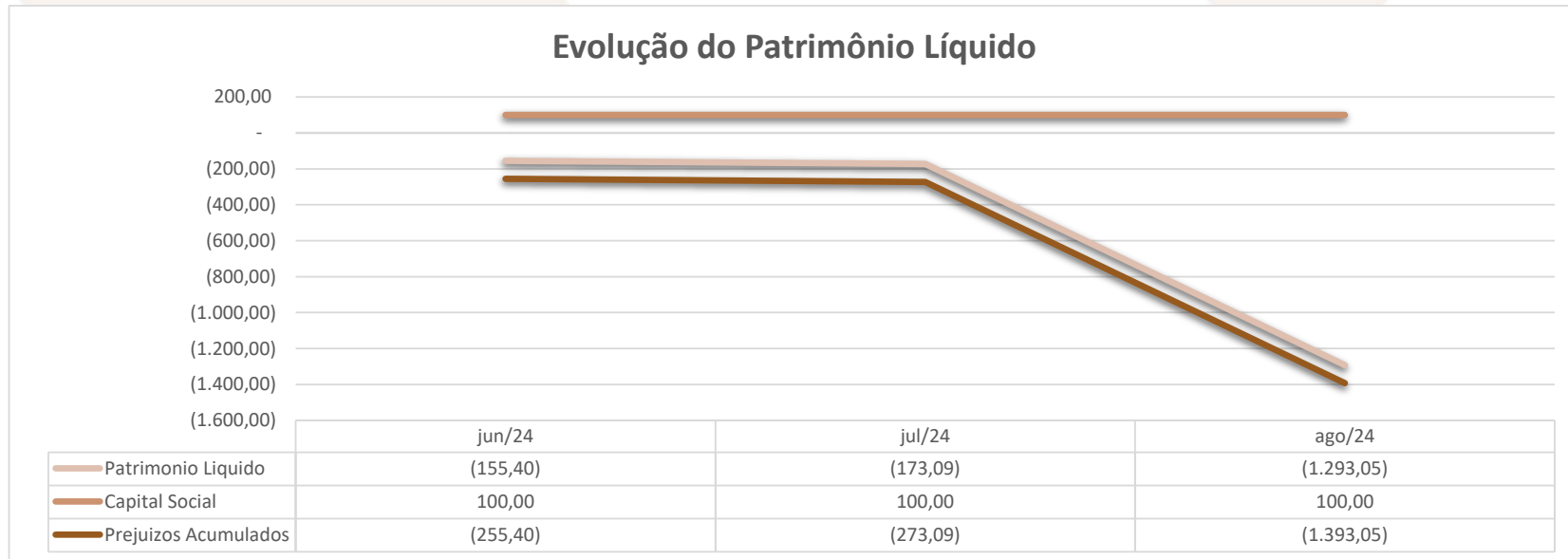


Av. Dr. Gastão Vidigal, 851 – sl. 04, Jardim Aclimação, Maringá-PR.

(44) 3225-9433 | contato@auxiliaconsultores.com.br



Já o (ii) patrimônio líquido, que no mês de **agosto de 2024** apresentou saldo total de R\$ 1,29 milhão negativo, está composto pelas contas: a) *Capital social*, formada por recursos que os sócios cotistas integralizaram na empresa; e, b) *Prejuízo acumulado*, representada pelos resultados que a Devedora vem apurando desde a sua constituição, descontados os lucros distribuídos. Veja-se o esquema abaixo:



Av. Dr. Gastão Vidigal, 851 – sl. 04, Jardim Aclimação, Maringá-PR.

(44) 3225-9433 | contato@auxiliaconsultores.com.br



DEMONSTRAÇÃO DE RESULTADO DO EXERCÍCIO “DRE”: Quanto a “DRE” da Devedora em análise, formado por (i) receita operacional bruta; (ii) custos totais; e, (iii) lucro ou prejuízo do período, sua evolução entre os meses de junho, julho e **agosto de 2024** pode ser melhor identificada na tabela abaixo:

DEMONSTRATIVO DE RESULTADO (Valores expresso em milhares de reais)	jun/24			jul/24			ago/24		
	R\$	AV	AH	R\$	AV	AH	R\$	AV	AH
Receita Operacional Bruta	1.100,04	100,0%	-22,94%	1.416,35	100,0%	28,75%	1.407,45	100,0%	-0,63%
Deduções	-75,11	-6,8%	-20,63%	-93,67	-6,6%	24,71%	-90,95	-6,5%	-2,90%
RECEITA LIQUIDA	1.024,93	93,2%	-23,10%	1.322,68	93,4%	29,05%	1.316,50	93,5%	-0,47%
Custos dos Produtos e Mercadorias Vendidas	-949,77	-86,3%	-23,21%	-1.239,49	-87,5%	30,50%	-1.233,89	-87,7%	-0,45%
RESULTADO BRUTO	75,16	6,8%	-21,78%	83,18	5,9%	10,68%	82,61	5,9%	-0,69%
Despesas Operacionais	-92,85	-8,4%	-4,73%	-91,28	-6,4%	-1,69%	-113,78	-8,1%	24,65%
Administrativas	-79,80	-7,3%	-0,16%	-77,86	-5,5%	-2,43%	-100,97	-7,2%	29,69%
Depreciação e Amortização	-15,55	-1,4%	0,00%	-15,55	-1,1%	0,00%	-15,55	-1,1%	0,00%
Resultado Financeiro	-1,23	-0,1%	-80,56%	-2,66	-0,2%	116,38%	-5,18	-0,4%	94,34%
Outras Receitas	3,73	0,3%	-14,39%	4,79	0,3%	28,54%	7,91	0,6%	65,13%
RESULTADO ANTES IRPJ E CSLL	-17,69	-1,6%	1187,38%	-8,10	-0,6%	-54,24%	-31,17	-2,2%	285,01%
Provisão CSLL	0,00	0,0%	0,00%	0,00	0,0%	0,00%	0,00	0,0%	0,00%
Provisão IRPJ	0,00	0,0%	0,00%	0,00	0,0%	0,00%	0,00	0,0%	0,00%
RESULTADO DO EXERCÍCIO	-17,69	-1,6%	1187,38%	-8,10	-0,6%	-54,24%	-31,17	-2,2%	285,01%
EBITDA	-0,91	-0,1%	-104,44%	10,12	0,7%	-1210,74%	-10,45	-0,7%	-203,24%

Fonte: Balanços Patrimoniais e Balancetes de Verificação fornecidos pela Recuperanda

Av. Dr. Gastão Vidigal, 851 – sl. 04, Jardim Aclimação, Maringá-PR.

(44) 3225-9433 | contato@auxiliaconsultores.com.br

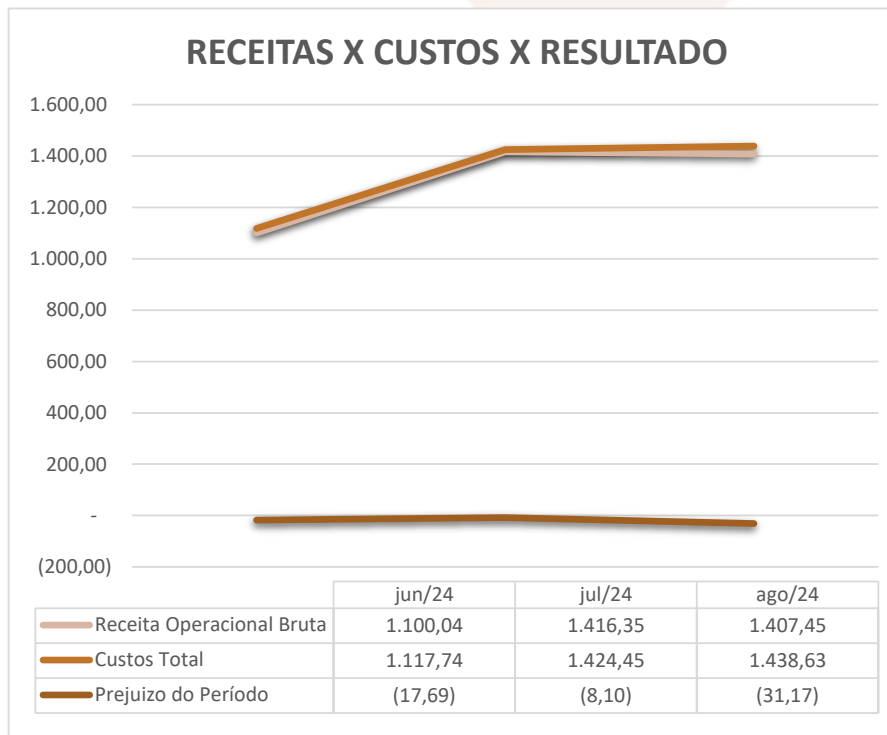


Para melhor exemplificar os saldos das contas que compõem o “DRE”, apresenta-se, abaixo, a evolução gráfica dos saldos nos meses de junho, julho e **agosto de 2024**:

(i) Receita operacional bruta: Referida conta representa todos os recursos provenientes do serviço prestado pela Devedora e, no mês de **agosto/24**, totalizou R\$ 1,4 milhão.

(ii) Custos totais: Trata-se da soma de todos os custos necessários para a geração da receita operacional bruta, nela são incluídos os materiais aplicados na prestação de serviços, impostos, despesas administrativas e tributárias, resultados financeiros e provisões para IRPJ e CSLL. No mês de **agosto/24** o custo total foi de R\$ 1,43 milhão.

(iii) Prejuízo do período: É o resultado apurado em cada exercício, quando as receitas são maiores que os custos totais, tem-se lucro, quando as receitas são menores que os custos totais, tem-se prejuízo. No mês de **agosto/24** a Devedora apresentou prejuízo no valor R\$ 31,17 mil.



Av. Dr. Gastão Vidigal, 851 – sl. 04, Jardim Aclimação, Maringá-PR.

(44) 3225-9433 | contato@auxiliaconsultores.com.br

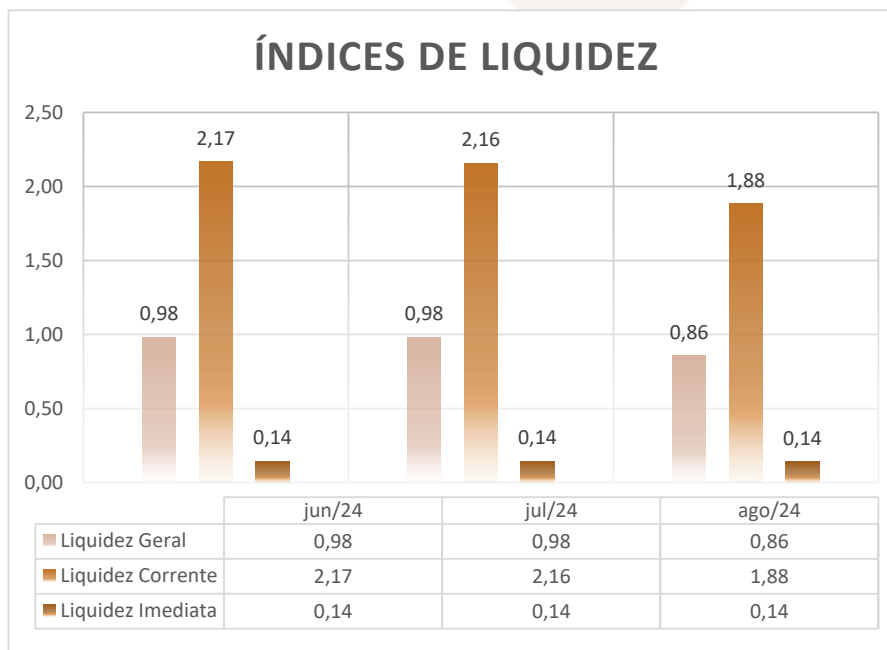


ÍNDICE DE LIQUIDEZ: No que se refere ao índice de liquidez da Devedora em análise, o qual corresponde a um indicador financeiro que revela o recurso disponível pela Devedora para quitar as obrigações com terceiros, nota-se que nos meses de junho, julho e **agosto de 2024** foram apresentados os índices abaixo, subdivididos em (i) liquidez geral; (ii) liquidez corrente; e, (iii) liquidez imediata, conforme gráfico:

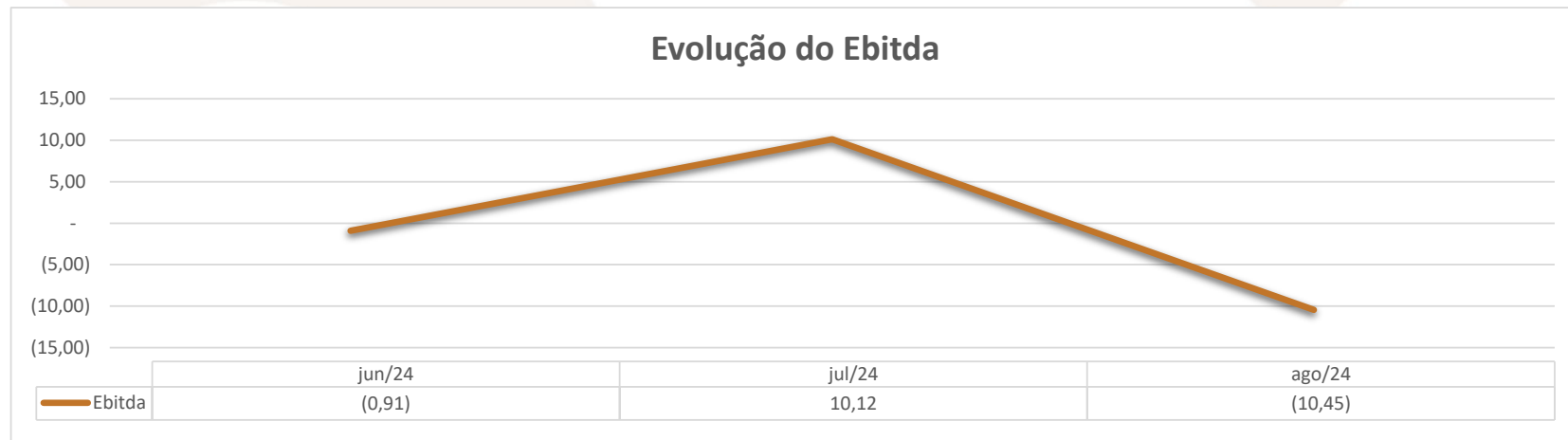
(i) Liquidez geral: 0,86 - é um indicador financeiro que demonstra a capacidade de pagamento da Devedora a longo prazo, assim, quanto maior for o índice de liquidez geral, melhor será a situação financeira da empresa.

(ii) Liquidez corrente: 1,88 - é um indicador financeiro que mostra a capacidade de uma empresa de quitar todas suas dívidas a curto prazo, ou seja, é a relação entre os valores previstos de entrada em caixa e também de saída, nesse caso, em um curto horizonte de tempo.

(iii) Liquidez imediata: 0,14 - é um indicador utilizado para mensurar a capacidade de uma empresa de arcar com as suas dívidas no momento imediato, ou seja, o capital disponível que pode ser utilizado imediatamente.



EBITDA: Este índice corresponde a quantidade de recursos que a empresa gera apenas em suas atividades principais, sem contar a rentabilidade de investimentos ou descontos de impostos, desta forma, quando a empresa apresenta EBITDA positivo, significa que a vida financeira da empresa está saudável, quando o EBITDA é negativo, significa que a empresa está passando por dificuldade financeira. No caso da Devedora em análise, em **agosto/24**, o EBITDA apresentado foi de R\$ 10,45 mil negativo:



Em julho de 2024, a Devedora apresentava saldo de R\$ 10,12 mil, em agosto de 2024, passou para R\$ 10,45 mil negativo, refletindo uma redução de R\$ 20,57 mil em relação ao período anterior. Essa redução se deu principalmente pelo aumento 24,65% nas despesas operacionais.

Av. Dr. Gastão Vidigal, 851 – sl. 04, Jardim Aclimação, Maringá-PR.

(44) 3225-9433 | contato@auxiliaconsultores.com.br



b) J.F. Distribuidora de Carnes Ltda.:

ATIVO: No que toca ao ativo da Devedora em análise, cujo saldo total no mês de **agosto de 2024** foi de R\$ 1,07 milhão, a evolução entre os meses de junho, julho e **agosto de 2024**, pode ser melhor identificada na tabela abaixo, subdividida entre o (i) ativo circulante e o (ii) ativo não circulante:

BALANÇO PATRIMONIAL (Valores expresso em milhares de reais)	jun/24			jul/24			ago/24		
	R\$	AV	AH	R\$	AV	AH	R\$	AV	AH
ATIVO	1.048,74	100,0%	-3,4%	1.018,85	100,0%	-2,8%	1.076,20	100,0%	5,6%
ATIVO CIRCULANTE	462,37	44,1%	-6,4%	437,65	43,0%	-5,3%	505,33	47,0%	15,5%
Caixa e Equivalente de Caixa	0,64	0,1%	18873,7%	6,32	0,6%	893,7%	1,61	0,1%	-74,5%
Clientes (Duplicatas a Receber)	57,10	5,4%	0,0%	56,64	5,6%	0,0%	36,19	3,4%	-36,1%
Outros Créditos	191,74	18,3%	0,0%	193,88	19,0%	0,0%	191,92	17,8%	-1,0%
Estoques	75,80	7,2%	0,0%	43,71	4,3%	0,0%	138,51	12,9%	216,9%
Despesas Antecipadas	137,10	13,1%	0,0%	137,10	13,5%	0,0%	137,10	12,7%	0,0%
ATIVO NÃO CIRCULANTE	586,37	55,9%	0,0%	581,20	57,0%	0,0%	570,87	53,0%	-1,8%
Despesas Antecipadas	333,20	0,0%	0,0%	333,20	0,0%	0,0%	333,20	31,0%	0,0%
Imobilizados Operacional	253,17	24,1%	0,0%	248,00	24,3%	0,0%	237,67	22,1%	-4,2%

Fonte: Balanços Patrimoniais e Balancetes de Verificação fornecidos pela Recuperanda

Av. Dr. Gastão Vidigal, 851 – sl. 04, Jardim Aclimação, Maringá-PR.

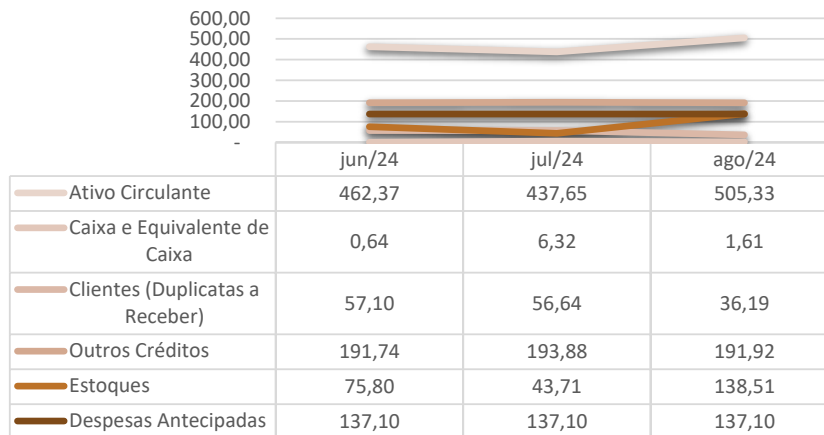
(44) 3225-9433 | contato@auxiliaconsultores.com.br



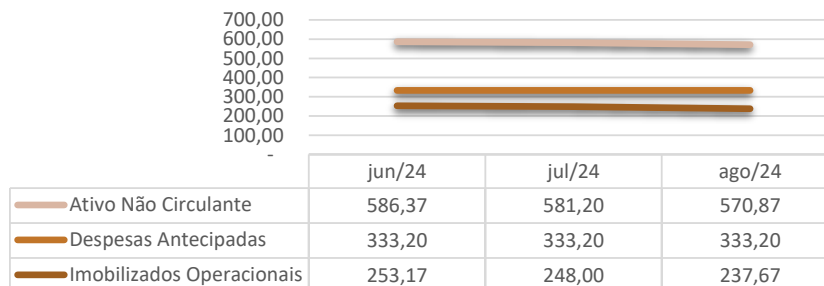
Graficamente, a evolução do (i) ativo circulante, cujo saldo total no mês de **agosto de 2024** foi de R\$ 505,33 mil, poderá ser melhor visualizada no esquema ao lado, o qual engloba as principais contas que o compõem, quais sejam: a) *Caixa e equivalentes de caixa*, onde estão relacionadas as contas correntes bancárias da Devedora e as aplicações financeiras; b) *Clientes*, representada pelas duplicatas a receber; c) *Estoque*; e, d) *Outros créditos*.

Já o (ii) ativo não circulante, que no mês de **agosto de 2024** apresentou saldo total de R\$ 570,87 mil, está composto pelas contas: a) *Despesas antecipadas*, representada por encargos financeiros oriundos de empréstimos fornecidos por instituições financeiras; e, b) *imobilizado operacional*, conta formada por bens e direitos que a Devedora adquiriu para manter suas atividades:

Evolução das Contas do Ativo Circulante



Ativo Não Circulante



Av. Dr. Gastão Vidigal, 851 – sl. 04, Jardim Aclimação, Maringá-PR.

(44) 3225-9433 | contato@auxiliaconsultores.com.br



PASSIVO: quanto ao passivo da Devedora em análise, cujo saldo total no mês de **agosto de 2024** foi de R\$ 1,07 milhão, a evolução entre os meses de junho, julho e **agosto de 2024** pode ser melhor identificada na tabela abaixo, subdividida entre o (i) passivo circulante; (ii) passivo não circulante; e, (iii) patrimônio líquido:

BALANÇO PATRIMONIAL (Valores expresso em milhares de reais)	jun/24			jul/24			ago/24		
	R\$	AV	AH	R\$	AV	AH	R\$	AV	AH
PASSIVO	1.048,74	100,0%	-3,4%	1.018,85	100,0%	-2,9%	1.076,20	100,0%	5,6%
PASSIVO CIRCULANTE	287,11	27,4%	2,4%	295,11	29,0%	2,8%	403,33	37,5%	36,7%
Empréstimos e Financiamentos	18,02	1,7%	-39,1%	25,47	2,5%	41,4%	122,57	11,4%	381,2%
Fornecedores	10,08	1,0%	1245,8%	9,57	0,9%	-5,0%	7,90	0,7%	-17,5%
Obrigações tributárias	20,99	2,0%	29,1%	25,28	2,5%	20,4%	33,68	3,1%	33,2%
Obrigações Trabalhistas e Previdenciárias	25,52	2,4%	20,9%	22,28	2,2%	-12,7%	26,67	2,5%	19,7%
Outras Obrigações	212,50	20,3%	0,0%	212,50	20,9%	0,0%	212,50	19,7%	0,0%
PASSIVO NÃO CIRCULANTE	2.658,31	253,5%	-0,4%	2.659,37	261,0%	0,0%	2.670,03	248,1%	0,4%
Empréstimos e Financiamentos	1,47	0,1%	0,0%	1,47	0,1%	0,0%	1,47	0,1%	0,0%
Outras Obrigações	1.377,87	131,4%	-0,7%	1.378,93	135,3%	0,1%	1.389,60	129,1%	0,8%
Plano de Recuperação Judicial	1.278,96	122,0%	0,0%	1.278,96	125,5%	0,0%	1.278,96	118,8%	100,0%
PATRIMÔNIO LÍQUIDO	-1.896,68	-180,9%	1,8%	- 1.935,63	-190,0%	2,1%	-1.997,16	-185,6%	3,2%
Capital Social	100,00	9,5%	0,0%	100,00	9,8%	0,0%	100,00	9,3%	0,0%
Prejuízos Acumulados	-1.996,68	-190,4%	1,7%	- 2.035,63	-199,8%	2,0%	-2.097,16	-194,9%	3,0%

Fonte: Balanços Patrimoniais e Balançetes de Verificação fornecidos pela Recuperanda

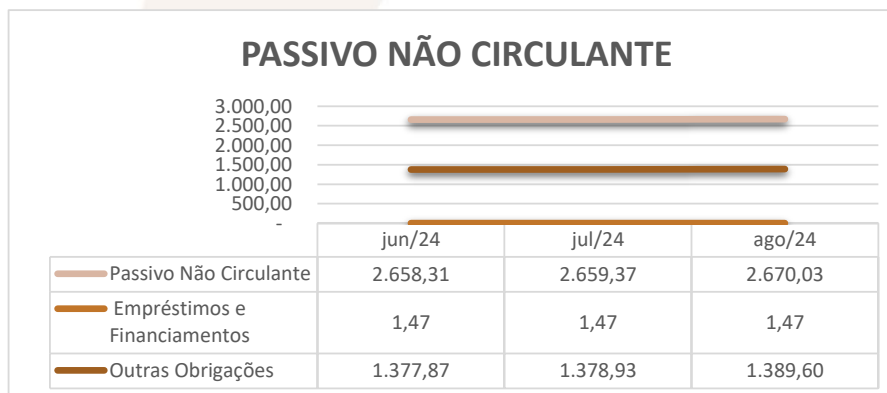
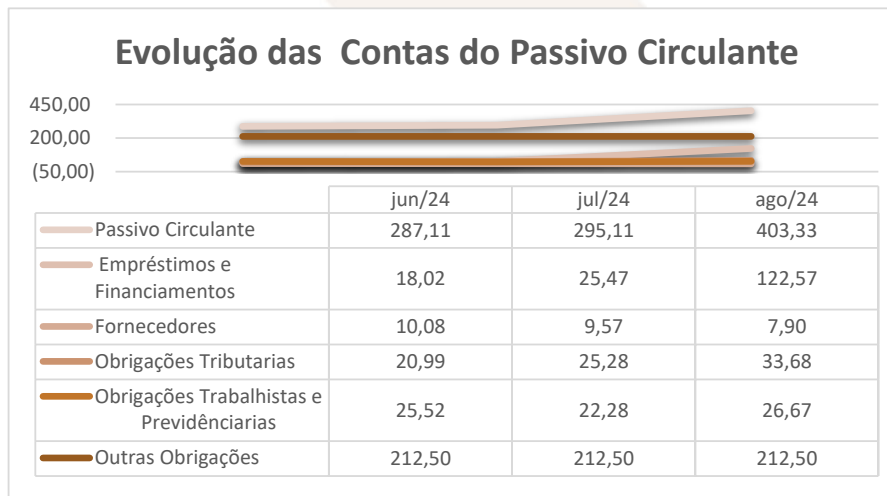
Av. Dr. Gastão Vidigal, 851 – sl. 04, Jardim Aclimação, Maringá-PR.

(44) 3225-9433 | contato@auxiliaconsultores.com.br



Graficamente, a evolução do (i) passivo circulante, cujo saldo total no mês de **agosto de 2024** foi R\$ 403,33 mil, poderá ser melhor visualizada no esquema ao lado, o qual engloba as principais contas que o compõem, quais sejam: a) *Plano de recuperação judicial*; b) *Fornecedores*; c) *Obrigações fiscais*, representadas pelo débito tributário que a Devedora possui junto ao fisco Federal, Municipal e Estadual; d) *Obrigações trabalhistas e previdenciárias*; e, e) *Outras obrigações*.

Ainda, o (ii) passivo não circulante, que no mês de **agosto de 2024** apresentou saldo total de R\$ 2,67 milhões, está composto pelas contas a) *empréstimos e financiamentos*; e, b) *Outras obrigações*:

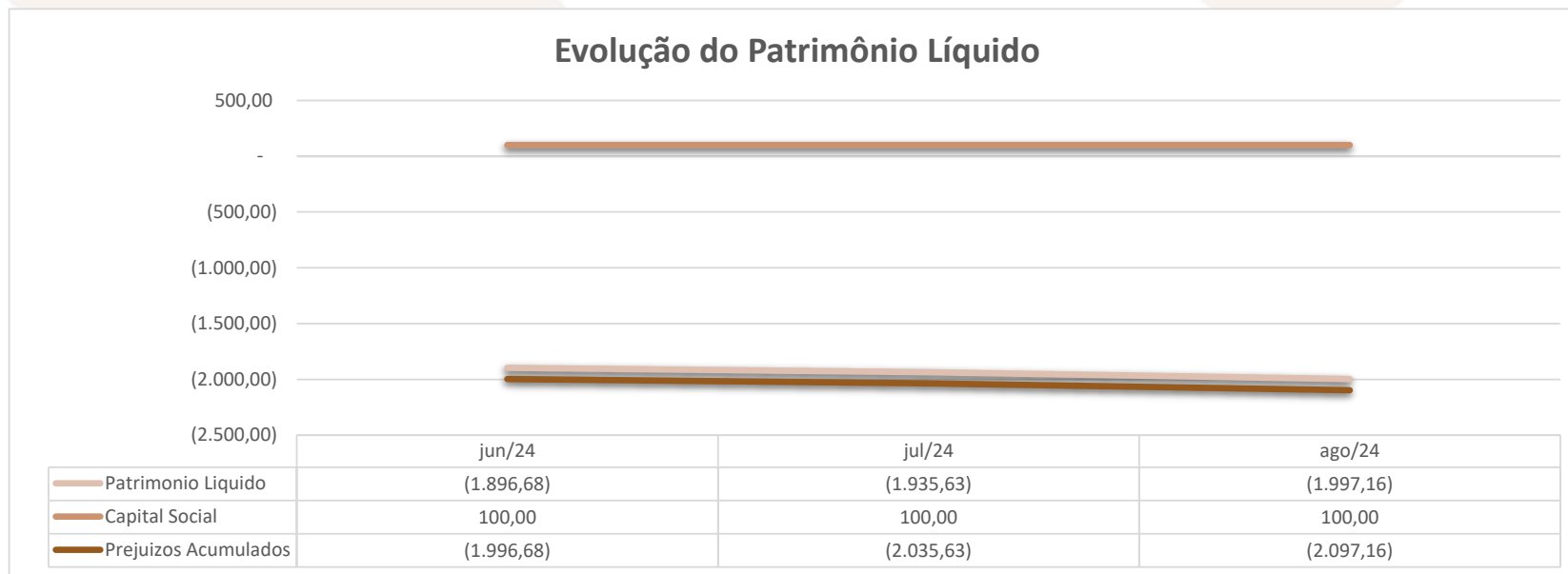


Av. Dr. Gastão Vidigal, 851 – sl. 04, Jardim Aclimação, Maringá-PR.

(44) 3225-9433 | contato@auxiliaconsultores.com.br



Já o (ii) patrimônio líquido, que no mês de **agosto de 2024** apresentou saldo total de R\$ 1,99 milhão negativo, está composto pelas contas: a) *Capital social*, formada por recursos que os sócios cotistas integralizaram na empresa; e, b) *Prejuízo acumulado*, representada pelos resultados que a Devedora vem apurando desde a sua constituição, descontados os lucros distribuídos. Veja-se o esquema ao lado:



Av. Dr. Gastão Vidigal, 851 – sl. 04, Jardim Aclimação, Maringá-PR.

(44) 3225-9433 | contato@auxiliaconsultores.com.br



DEMONSTRAÇÃO DE RESULTADO DO EXERCÍCIO “DRE”: Quanto a “DRE” da Devedora em análise, formado por (i) receita operacional bruta; (ii) custos totais; e, (iii) lucro ou prejuízo do período, sua evolução entre os meses de junho, julho e **agosto de 2024** pode ser melhor identificada na tabela abaixo:

DEMONSTRATIVO DE RESULTADO (Valores expresso em milhares de reais)	jun/24			jul/24			ago/24		
	R\$	AV	AH	R\$	AV	AH	R\$	AV	AH
Receita Operacional Bruta	56,66	100,0%	-12,93%	62,14	100,0%	9,68%	58,84	100,0%	-5,31%
Deduções	-4,12	-7,3%	-13,42%	-4,37	-7,0%	5,89%	-4,09	-6,9%	-6,35%
RECEITA LIQUIDA	52,53	92,7%	-12,89%	57,77	93,0%	9,97%	54,75	93,1%	-5,23%
Custos dos Produtos e Mercadorias Vendidas	-43,45	-76,7%	-11,83%	-33,67	-54,2%	-22,52%	-37,23	-63,3%	10,59%
RESULTADO BRUTO	9,08	16,0%	-17,63%	24,11	38,8%	165,38%	17,52	29,8%	-27,33%
Despesas Operacionais	-48,03	-84,8%	7,45%	-53,54	-86,2%	11,47%	-49,62	-84,3%	-7,32%
Administrativas	-43,30	-76,4%	16,47%	-47,83	-77,0%	10,46%	-44,25	-75,2%	-7,47%
Depreciação e Amortização	-5,17	-9,1%	0,00%	-5,17	-8,3%	0,00%	-5,17	-8,8%	0,00%
Resultado Financeiro	-0,10	-0,2%	-95,78%	-0,62	-1,0%	521,03%	-0,21	-0,4%	-65,89%
Outras Receitas	0,53	0,9%	100,00%	0,07	0,1%	100,00%	0,01	0,0%	-84,34%
RESULTADO DO EXERCÍCIO	-38,95	-68,7%	15,67%	-29,43	-47,4%	-24,43%	-32,10	-54,6%	9,07%
EBITDA	-33,68	-59,4%	28,81%	-23,65	-38,1%	-29,78%	-26,73	-45,4%	13,01%

Fonte: Balanços Patrimoniais e Balançetes de Verificação fornecidos pela Recuperanda

Av. Dr. Gastão Vidigal, 851 – sl. 04, Jardim Aclimação, Maringá-PR.

(44) 3225-9433 | contato@auxiliaconsultores.com.br

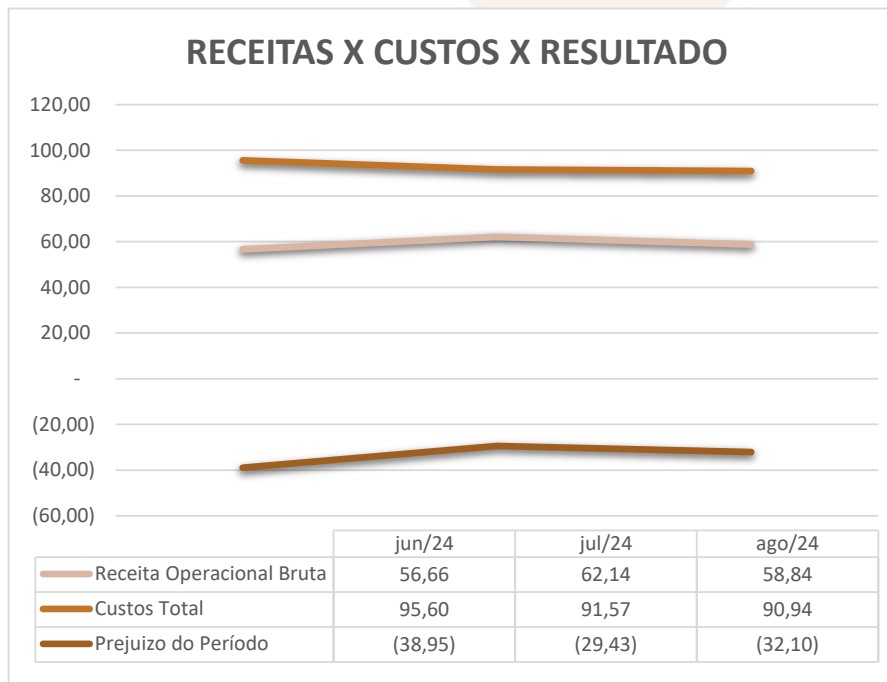


Para melhor exemplificar os saldos das contas que compõem o “DRE”, apresenta-se, abaixo, a evolução gráfica dos saldos nos meses de junho, julho e **agosto de 2024**:

(i) Receita operacional bruta: Referida conta representa todos os recursos provenientes do serviço prestado pela Devedora e, no mês de **agosto/24**, totalizou R\$ 58,84 mil.

(ii) Custos totais: Trata-se da soma de todos os custos necessários para a geração da receita operacional bruta, nela são incluídos os materiais aplicados na prestação de serviços, impostos, despesas administrativas e tributárias, resultados financeiros e provisões para IRPJ e CSLL. No mês de **agosto/24** o custo total foi de R\$ 90,94 mil.

(iii) Prejuízo do período: É o resultado apurado em cada exercício, quando a receita é agosto que o custo total, tem-se lucro, quando a receita é menor que o custo total, tem-se prejuízo. No mês de **agosto/24** a Devedora apresentou prejuízo no valor R\$ 32,10 mil.



Av. Dr. Gastão Vidigal, 851 – sl. 04, Jardim Aclimação, Maringá-PR.

(44) 3225-9433 | contato@auxiliaconsultores.com.br

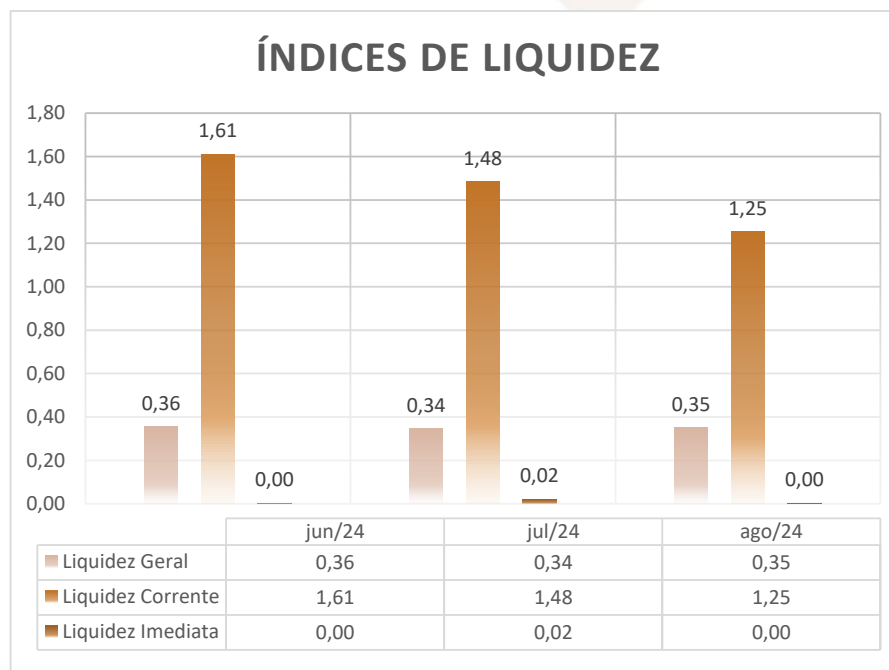


ÍNDICE DE LIQUIDEZ: No que se refere ao índice de liquidez da Devedora em análise, o qual corresponde a um indicador financeiro que revela o recurso disponível pela Devedora para quitar as obrigações com terceiros, nota-se que nos meses de junho, julho e **agosto de 2024** foram apresentados os índices abaixo exemplificados, subdivididos em (i) liquidez geral; (ii) liquidez corrente; e, (iii) liquidez imediata, conforme gráfico:

(i) Liquidez geral: 0,35 - é um indicador financeiro que demonstra a capacidade de pagamento da Devedora a longo prazo, assim, quanto agosto for o índice de liquidez geral, melhor será a situação financeira da empresa.

(ii) liquidez corrente: 1,25 - é um indicador financeiro que mostra a capacidade de uma empresa de quitar todas suas dívidas a curto prazo, ou seja, é a relação entre os valores previstos de entrada em caixa e também de saída, nesse caso, em um curto horizonte de tempo.

(iii) liquidez imediata: 0,00 - é um indicador utilizado para mensurar a capacidade de uma empresa de arcar com as suas dívidas no momento imediato, ou seja, o capital disponível que pode ser utilizado imediatamente.

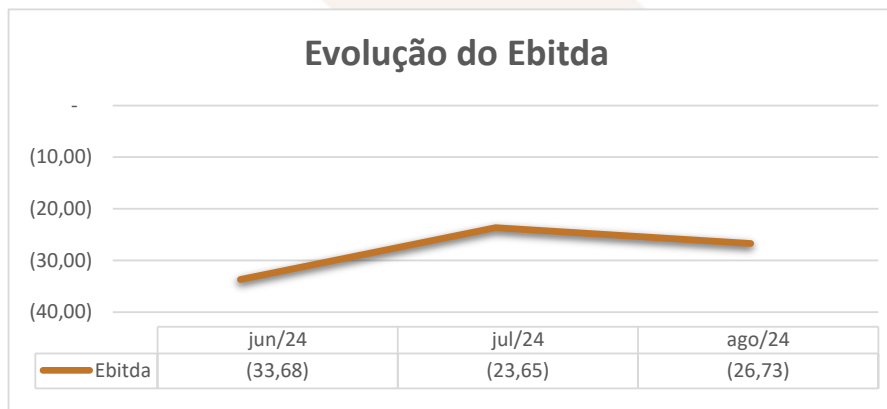


Av. Dr. Gastão Vidigal, 851 – sl. 04, Jardim Aclimação, Maringá-PR.

(44) 3225-9433 | contato@auxiliaconsultores.com.br



EBITDA: Este índice corresponde a quantidade de recursos que a empresa gera apenas em suas atividades principais, sem contar a rentabilidade de investimentos ou descontos de impostos, desta forma, quando a empresa apresenta EBITDA positivo, significa que a vida financeira da empresa está saudável, quando o EBITDA é negativo, significa que a empresa está passando por dificuldade financeira. No caso da Devedora em análise, em **agosto/24**, o EBITDA apresentado foi de R\$ 23,65 mil negativo:



Em julho de 2024 apresentava saldo de R\$ 23,65 mil negativo, em agosto de 2024 passou para R\$ 26,73 mil negativo, refletindo um aumento de R\$ 3,08 mil em relação ao período anterior. Esse aumento se deu principalmente pela redução de 5,31% nas receitas e aumento 10,59% nos custos dos produtos vendidos.

VI. CRONOGRAMA PROCESSUAL

Data da Ocorrência	Evento	Mov.	Lei nº 11.101/2005
29/09/2023	Ajuizamento do pedido de RJ	1	-

Av. Dr. Gastão Vidigal, 851 – sl. 04, Jardim Aclimação, Maringá-PR.

(44) 3225-9433 | contato@auxiliaconsultores.com.br



24/10/2023	Deferimento do Processamento da RJ	31	Art. 52
03/11/2023	Aceite da Administradora Judicial	33	Art. 33
12/12/2023	Publicação de Edital: Deferimento do Processamento da RJ com lista de credores	65	Art. 52, § 1º
29/01/2023 ¹	Prazo final para apresentação das Habilitações/Divergências administrativas		Art. 7º, § 1º
22/12/2023	Apresentação do Plano de Recuperação Judicial	101	Art. 53
14/03/2024	Apresentação da Relação de Credores do AJ	170	Art. 7º, §2º
17/09/2024	Publicação do Edital: Lista de Credores do AJ	291	Art. 7º, §2º
27/09/2024	Prazo final para apresentação das Impugnações Judiciais		Art. 8º
17/09/2024	Publicação do Edital: Aviso do PRJ	291	Art. 53
17/10/2024	Prazo final para apresentação de objeções ao Plano de Recuperação Judicial		Art. 55
	Prazo para realização da AGC (150 dias do deferimento)		Art. 56, § 1º
	Publicação do Edital: Convocação AGC		Art. 36
	Assembleia Geral de Credores - 1ª Convocação		Art. 37
	Assembleia Geral de Credores - 2ª Convocação		Art. 37

¹ Na contagem foi considerada a suspensão dos prazos processuais previsto no art. 220, do CPC.

Av. Dr. Gastão Vidigal, 851 – sl. 04, Jardim Aclimação, Maringá-PR.

(44) 3225-9433 | contato@auxiliaconsultores.com.br



Até AGC	Encerramento do Período de Suspensão	287	Art. 6º, § 4º
---------	--------------------------------------	-----	---------------

VII. ENCERRAMENTO

Sendo o que tinha a relatar para o momento, a Administração Judicial permanece à inteira disposição deste d. Juízo, bem como de todos os interessados para prestar quaisquer outros esclarecimentos que porventura se fizerem necessários.

Maringá/PR, 15 de outubro de 2024.

AUXILIA CONSULTORES LTDA.
Lais Keder C. de Mendonça | OAB/PR 80.384

Av. Dr. Gastão Vidigal, 851 – sl. 04, Jardim Aclimação, Maringá-PR.

(44) 3225-9433 | contato@auxiliaconsultores.com.br

