

RELATÓRIO MENSAL DE ATIVIDADES

Competência: **agosto e setembro | 2024**

Referente ao processo de recuperação judicial n.º 0013982-09.2023.8.16.0017, ajuizado por **J.G Previato Ltda., P.M.G Previato Indústria e Comércio de Confecções Ltda. e D.A.P Indústria e Comércio de Confecções Ltda.**, em trâmite perante a 3ª Vara Cível e Empresarial Regional de Maringá, Estado do Paraná.



AUXILIA
CONSULTORES



Documento assinado digitalmente, conforme MP nº 2.200-2/2001, Lei nº 11.419/2006, resolução do Projudi, do TJPR/OE
Validação deste em <https://projudi.tjpr.jus.br/projudi/> - Identificador: PJ6WK X43LN RE6HJ DKZND

SUMÁRIO

I. ESCOPO DO PRESENTE TRABALHO	3
II. ESTRUTURA DA DEVEDORA E QUADRO DE COLABORADORES	3
III. COMPOSIÇÃO DO PASSIVO SUJEITO	5
IV. INFORMAÇÕES OPERACIONAIS	6
a) Aumento expressivo na conta de custos no DRE da devedora P.M.G., entre os meses de julho e agosto:	6
b) Transferências à Cessionária à Sul Brasil (SB) Securitizadora. Cumprimento de Acordo: Quitação de Créditos Não Sujeitos.	7
c) Da Variação Monetária Ativa.	9
d) Conclusão do Processo de Planejamento Tributário e Organização das Atividades Empresariais.	9
e) Ausência de Intimação das Devedoras. Continuidade da Prática no Mês de Agosto/2024.	10
f) Da Visita Técnica (18.09.2024): sedes D.A.P Ind. e Com. Confec. Ltda. e J.G Previato Ltda. Lançamento de nova marca “Origina Exclusive”	12
V. INFORMAÇÕES CONTÁBEIS-FINANCEIRAS	20
a) P.M.G Previato Ind. e Com. Confec. Ltda.:	20
b) J.G Previato Ltda.:	29
c) D.A.P Ind. e Com. de Confec. Ltda.:	37
VI. CRONOGRAMA PROCESSUAL	44
VII. ENCERRAMENTO	46

Av. Dr. Gastão Vidigal, 851 – sl. 04, Jardim Aclimação, Maringá-PR.

(44) 3225-9433 | contato@auxiliaconsultores.com.br



I. ESCOPO DO PRESENTE TRABALHO

A presente recuperação judicial tem como parte as Devedoras **J.G Previato Ltda.**, **P.M.G Previato Indústria e Comércio de Confecções Ltda.** e **D.A.P Indústria e Comércio de Confecções Ltda.** (esta última incluída no polo ativo por meio da decisão de seq. 99). As três pessoas jurídicas são denominadas no feito como **Grupo Mondabelle**. O grupo atua no setor têxtil na cidade de Maringá (PR), com filiais nas cidades de Maringá (PR), Cianorte (PR), Brusque (SC) e Cedral (SP), atuando na confecção e venda de roupas femininas.

II. ESTRUTURA DA DEVEDORA E QUADRO DE COLABORADORES

As Devedoras que compõem o grupo em recuperação judicial atuam como Sociedade Limitada Unipessoal, apresentando, no mês de **agosto/23** a seguinte composição:

INTEGRANTE	ATRIBUIÇÃO	DEVEDORA
Jacira Garcia Previato	Sócia Administradora	J.G Previato Ltda.
Priscila Daiana Previato	Sócia Administradora	P.M.G Indústria e Comércio de Confecções Ltda.
Roselene Previato Valério	Sócia Administradora	D.A.P Indústria e Comércio de Confecções Ltda.


Av. Dr. Gastão Vidigal, 851 – sl. 04, Jardim Aclimação, Maringá-PR.

(44) 3225-9433 | contato@auxiliaconsultores.com.br



Não foram abertas novas filiais no mês em análise, mantendo-se ativa as filiais da Devedora **J.G Previato Ltda.** na cidade de Maringá (PR)¹ e da **P.M.G Previato Ltda.** nas cidades de Cianorte (PR)² e Brusque (SC)³. No que tange à Devedora **D.A.P Ind. e Com. de Conf. Ltda.** nos foi informado que no final de 2023, conforme a 2ª alteração do contrato social, foi aberta filial na cidade de Cedral (SP)⁴.

As devedoras apresentavam, **em setembro de 2024**, um total geral de 67(sessenta e sete) funcionários, em regime da Consolidação das Leis do Trabalho (CLT), conforme o gráfico abaixo:



¹ **MondaBelle Point:** Rodovia PR 317 KM/05, n. 5428, Lojas 172, 173 e 174, Gleba Pinguim, Maringá (PR), CEP: 87065005.

² **MondaBelle Cianorte:** Rodovia Vereador Djalma Magalhães Barros, n. 5610, Loja 84/85, Zona 11A, Cianorte (PR), CEP: 87211409.

³ **MondaBelle Brusque:** Rodovia Ivo Silveira, Km11, n. 10011, Master Shopping Atacadista, Lojas 49/50/51/52, Brusque (SC), CEP: 88355201

⁴ **MondaBelle Cedral:** Avenida Luiz Guareschi, 20, loja 81 e 82, Invernada, Cedral (SP), CEP: 15.895-000

Av. Dr. Gastão Vidigal, 851 – sl. 04, Jardim Aclimação, Maringá-PR.

(44) 3225-9433 | contato@auxiliaconsultores.com.br



III. COMPOSIÇÃO DO PASSIVO SUJEITO

A situação do passivo ora apresentada decorre da verificação de crédito realizada pela Administração Judicial com fulcro no art. 7º, § 2º da Lei 11.101/2005, cuja relação foi apresentada aos autos por meio do seq. 147. Desta feita, os valores e classificações identificados após análise documental e apreciação das habilitações e divergências apresentadas pelos Credores consistem em:

Natureza atribuída	J.G Previato Ltda.	P.M.G Previato Ltda.	DAP Ind. e Com Ltda.	Total por natureza atribuída
Classe I - Trabalhista	R\$ 0,00	R\$ 42.000,00	R\$ 0,00	R\$ 42.500,00
Classe II – Garantia Real	R\$ 0,00	R\$ 0,00	R\$ 0,00	R\$ 0,00
Classe III – Quirografária	R\$ 1.696,615,28	R\$ 1.831.156,02	R\$ 260.933,86	R\$ 3.788.705,16
Classe IV - ME EPP	R\$ 26.997,69	R\$ 183.353,65	R\$ 21.985,49	R\$ 232.336,83

Av. Dr. Gastão Vidigal, 851 – sl. 04, Jardim Aclimação, Maringá-PR.

(44) 3225-9433 | contato@auxiliaconsultores.com.br



IV. INFORMAÇÕES OPERACIONAIS

Competências de agosto e setembro/2024

a) Aumento expressivo na conta de custos no DRE da devedora P.M.G., entre os meses de julho e agosto:

Analisada a Demonstração de Resultado do Exercício (DRE) constante no Balancete da devedora **P. M. G. Ind. e Conf. Ltda.**, constatou-se um aumento significativo no mês de agosto, no que se refere aos 'Custos Totais':

	jun/24	jul/24	ago/24
Receita Operacional Bruta	205,46	308,20	334,57
Custos Total	376,51	91,19	671,41
Prejuízo do Período	(171,05)	217,01	(336,84)

De maneira resumida, os 'Custos Totais' incluem a soma dos custos das mercadorias vendidas, despesas operacionais e deduções das receitas.

Feita uma apuração aprofundada, concluiu-se que o referido aumento se deu pelos seguintes fatores:

Av. Dr. Gastão Vidigal, 851 – sl. 04, Jardim Aclimação, Maringá-PR.

(44) 3225-9433 | contato@auxiliaconsultores.com.br



- (i) Em agosto, foi contabilizado o custo das mercadorias vendidas de julho e agosto, resultando em uma média de R\$ 218,96 mil para cada mês;
- (ii) Além disso, foram registrados R\$ 69 mil em taxas de custas judiciais e R\$ 14 mil em honorários profissionais, o que contribuiu para o aumento das despesas totais;
- (iii) Cabe destacar que, em julho, houve uma contabilização de R\$ 267 mil referente à variação monetária ativa, a qual auxiliou na redução das despesas totais daquele mês, influenciando a análise comparativa entre julho e agosto.

A análise contábil do DRE, considerando a variação dos 'Custos Totais', estão expostas no tópico **"V. a). Demonstração de Resultado de Exercício"**. Quanto as apontadas **taxas de custas judiciais** e a **variação monetária ativa**, serão tratadas nos tópicos a seguir.

b) Transferências à Cessionária à Sul Brasil (SB) Securitizadora. Cumprimento de Acordo: Quitação de Créditos Não Sujeitos.

Foram constatados nas razões das três devedoras lançamentos de valores expressivos como conta de 'Taxas e Custas Judiciais' (nº 32035), totalizando o valor vultoso de R\$ 399.000,00. Os mesmos lançamentos foram verificados nos extratos bancários das devedoras. Vejamos:

Devedora	Data	Lançamento	Valor
P.M.G	01/08/2024	PAGAMENTO CONF. EXTRATO PIX DEBITO PARA: SB CREDITO SECURITIZADORA	R\$ 19.000,00
	12/08/2024	PAGAMENTO CONF. EXTRATO PIX DEBITO PARA: SB CREDITO SECURITIZADORA	R\$ 20.000,00

Av. Dr. Gastão Vidigal, 851 – sl. 04, Jardim Aclimação, Maringá-PR.

(44) 3225-9433 | contato@auxiliaconsultores.com.br



	30/08/2024	PAGAMENTO CONF. EXTRATO TED ENVIADA 0960271900017701260309	R\$ 30.000,00
Total da conta:			R\$ 69.000,00
J.G.	01/08/2024	PAGAMENTO CONF. EXTRATO PIX DEBITO PARA: SB CREDITO SECURITIZADORA	R\$ 80.000,00
Total da conta:			R\$ 80.000,00
D.A.P	12/08/2024	PAGAMENTO CONF. EXTRATO PIX DEBITO PARA: SB CREDITO SECURITIZADORA	R\$ 50.000,00
	12/08/2024	PAGAMENTO CONF. EXTRATO PIX DEBITO PARA: SB CREDITO SECURITIZADORA	R\$ 30.000,00
	20/08/2024	PAGAMENTO CONF. EXTRATO TED ENVIADA 09602719000177	R\$ 100.000,00
	30/08/2024	PAGAMENTO CONF. EXTRATO TED ENVIADA 09602719000177	R\$ 70.000,00
Total da conta:			R\$ 250.000,00
TOTAL GERAL:			R\$ 399.000,00

Considerando a expressividade da operação, solicitamos esclarecimentos acerca da natureza e da razão dessas transações. Foi esclarecido que se tratam do pagamento dos créditos não sujeitos à recuperação judicial, cedidos pelo credor Itaú Unibanco S/A à Brasil Sul Securitizadora S/A, conforme informado no seq. 150 dos autos principais, bem como já considerado pela AJ no parecer de seq. 196.1, *item II. (...) A (...)*. Como prova, foi encaminhada cópia do acordo realizado com a credora-cessionária, a qual se encontra anexada a este relatório. Após a análise do acordo, é possível verificar que, de fato, as transferências foram destinadas ao pagamento de créditos cedidos que não foram relacionados na relação de crédito da AJ, quais sejam: Contrato nº 1877217487 e nº 1953433347.

Av. Dr. Gastão Vidigal, 851 – sl. 04, Jardim Aclimação, Maringá-PR.

(44) 3225-9433 | contato@auxiliaconsultores.com.br



c) Da Variação Monetária Ativa.

Em relação à contabilização da **Variação Monetária Ativa** nos '**Custos Totais**', que contribuiu para a redução das despesas totais de julho e influenciou a análise comparativa do DRE entre julho e agosto, é importante ressaltar que tais variações estão vinculadas aos saldos nas contas bancárias dos bancos Itaú e Bradesco. A contabilidade efetuou lançamentos correspondentes para alinhar os saldos do extrato bancário com o balancete contábil. Com o deferimento do processamento da recuperação judicial, os bancos deixaram de provisionar os débitos, o que gerou a necessidade de ajustar as contas no passivo e na conta de resultado, refletindo essas novas condições nas movimentações financeiras.

d) Conclusão do Processo de Planejamento Tributário e Organização das Atividades Empresariais.

Conforme relatado no RMA anterior (ref. competência de julho/2024 – seq. 5.2), as devedoras estão caminhando no sentido de encerrar as suas filiais existentes, mantendo apenas as três PJs, com o intuito de redistribuir as funções de produção entre elas. Além disso, foi sinalizado que o Grupo sairia da tributação do Simples Nacional para adotar o regime de Lucro Real.

No dia **03/09/2024** foi informado que o processo de planejamento tributário e organização das atividades empresariais de cada PJ do Grupo **foi concluído**, com início em agosto para o restante do semestre. Assim, conforme as alterações forem finalizadas, serão reportados nos RMAs de cada mês.

Av. Dr. Gastão Vidigal, 851 – sl. 04, Jardim Aclimação, Maringá-PR.

(44) 3225-9433 | contato@auxiliaconsultores.com.br



No mais, de acordo com as devedoras, **em agosto**, houve a transferência dos colaboradores das filiais da **D.A.P** e **P.M.G** para as matrizes das respectivas empresas, em razão do citado planejamento tributário.

e) **Ausência de Intimação das Devedoras. Continuidade da Prática no Mês de Agosto/2024.**

Nos RMAs anteriores (ref. junho e julho/2024), a Administração Judicial apontou situações de alerta relacionadas aos *SAQUES NA BOCA DO CAIXA DE VALORES EM ESPÉCIE E CHEQUES*, bem como *TRANSFERÊNCIAS E PAGAMENTOS REALIZADOS A EX-SÓCIOS E PARENTES*, requerendo a intimação das devedoras para que esclareçam tais situações (vide seq. 1.14, tópico VI e VII; e seq. 5.2, tópicos VI e VII).

Até o momento, no entanto, não houve a intimação das devedoras para o exercício do contraditório. Destaca-se, no entanto, que a prática financeira observada nas competências anteriores se manteve durante o mês de agosto. Vejamos:

Av. Dr. Gastão Vidigal, 851 – sl. 04, Jardim Aclimação, Maringá-PR.

(44) 3225-9433 | contato@auxiliaconsultores.com.br



! SAQUES NA BOCA DO CAIXA:

EM ESPÉCIE		DE CHEQUE	
MÊS	TOTAL	MÊS	TOTAL
Agosto	R\$ 13.500,00	Agosto	R\$ 23.000,00

Em relação às operações envolvendo parentes, observamos a inclusão de uma nova pessoa com o sobrenome 'Previato'.

! TRANSFERÊNCIAS E PAGAMENTOS REALIZADOS A EX-SÓCIOS E PARENTE:

TRANSAÇÕES P/ PJ OU PF C. PARENTESCO

Nº	DATA	TRANSAÇÃO	VALOR
1	07/08/2024	PIX ENVIADO Jeniffer Ribeiro Previato	R\$ 8.000,00
3	14/08/2024	CH PAGO P/ CAIXA – INTERAGENCIA – PATRICIA MICHELA GARCIA PREVIATO MACHADO	R\$ 9.000,00
4	16/08/2024	CH PAGO P/ CAIXA – INTERAGENCIA – GUILHERME GARCIA PREVIATO	R\$ 6.000,00

Questionadas sobre a relação com a Sra. **Jeniffer Ribeiro Previato**, foi esclarecido que o pagamento se refere à prestação de serviços do fornecedor Cleiton Adriano Previato CNPJ 54.413.867/0001-06, de NFS-e nº 7, de 07/08/2024. Este indicou a conta de sua esposa, Jeniffer, para a realização do pagamento.

Av. Dr. Gastão Vidigal, 851 – sl. 04, Jardim Aclimação, Maringá-PR.

(44) 3225-9433 | contato@auxiliaconsultores.com.br



Quanto ao cheque sacado no valor de R\$ 8.000,00 em 05/08, este, segundo as informações enviadas pelas Devedoras, destinou-se à integralização do valor no caixa do Grupo para a realização de pagamentos em espécie ao longo do mês, conforme recibos enviados. Toda a movimentação foi processada no balancete.

Por sua vez, os cheques datados de 14/08 e 16/08 foram repassados à fornecedora e ex-sócia Patrícia Michela Garcia Previato Machado (CNPJ nº 54.415.010/0001-17) e a Guilherme Garcia Previato Machado (CNPJ nº 54.744.029/0001-07), respectivamente, para o pagamento das NFs-e nº 6 de 13/08/2024 e NFs-e nº 8 de 13/08/2024, devidamente apresentados. Contudo, apesar da informação sobre o vínculo negocial das devedoras com pessoas que possuem parentesco com as sócias, até o presente não recebemos o contrato firmado entre as partes.

Conforme relatado no RMA de julho, a informação era de que as ocorrências identificadas nos meses anteriores seriam regularizadas a partir de agosto. Embora ainda sejam observados saques em espécie, ***nota-se uma redução no valor desses saques: em junho, o total de saques em espécie foi de R\$ 46.500,00, enquanto em julho totalizou R\$ 35.0000,00.***

Não obstante, para garantir o exercício do contraditório em juízo e assegurar a transparência, especialmente perante a comunidade de credores e interessados, **a Administração Judicial continua a entender pela necessidade de intimação das devedoras para que esclareçam tais práticas em juízo, mediante a apresentação de documentos.**

f) Da Visita Técnica (18.09.2024): sedes D.A.P Ind. e Com. Confec. Ltda. e J.G Previato Ltda. Lançamento de nova marca “*Origina Exclusive*”.

Av. Dr. Gastão Vidigal, 851 – sl. 04, Jardim Aclimação, Maringá-PR.

(44) 3225-9433 | contato@auxiliaconsultores.com.br



Na data de 18.09.2024, foi realizada a visita técnica na sede da devedora D.A.P e, posteriormente, na sede da J.G. A Administração Judicial, representada pela profissional responsável, em conjunto com a sua auxiliar, foi recebida pelo Sr. Marcos, gerente administrativo do Grupo Mondabelle.

Durante a visita técnica, o Sr. Marcos informou que o mês de agosto foi positivo para o Grupo em termos de faturamento e vendas, embora não tenha alcançado os números de março, que foram impulsionados pelos lançamentos de inverno. O 'preview' lançado em junho teve boa aceitação, **mas setembro se mostrou um mês desafiador**, com o faturamento estagnado na primeira quinzena. Em conversa com a atendente da devedora D.A.P., foi informado que, segundo os guias, o varejo em geral está parado. Historicamente, nos últimos três anos, a empresa observou um pico de faturamento em agosto, seguido por uma queda em setembro.

Para tentar estimular as vendas, a empresa lançou uma promoção com 50% de desconto a prazo, abrangendo apenas os saldos de coleções anteriores, excluindo-se a linha tricô, a coleção de inverno da linha country e a atual coleção nº 35. A promoção destina-se a gerar caixa para adquirir R\$ 200.000,00 em matéria-prima para a produção da coleção de inverno do próximo ano, sendo que até aquele momento, foram adquiridos apenas 10% do valor. A empresa ainda tem coleções de 2021 e de anos anteriores, sendo que o volume maior de vendas começa a partir da coleção nº 30. Além da promoção, o Sr. Marcos informou que é necessário, às vezes, represar valores ou antecipar dinheiro com o banco para manter a operação. Embora a antecipação automática de cartões ajude, neste mês estão enfrentando dificuldades.

O Gerente Administrativo narrou que a identidade da marca se baseia em roupas atípicas e extravagantes, o que torna a produção cada vez mais desafiadora. O número de facções passou de 130 para 70, e é necessário retornar ao patamar de 130, mas isso depende do fluxo de

Av. Dr. Gastão Vidigal, 851 – sl. 04, Jardim Aclimação, Maringá-PR.

(44) 3225-9433 | contato@auxiliaconsultores.com.br



caixa disponível. Em termos de período de maior venda, aponta que **novembro** é um mês importante devido ao 'Black November', que costuma trazer um aumento nas vendas, assim como **março** e **agosto**, que são impulsionados pelos lançamentos. O fluxo financeiro é crítico, especialmente em dezembro, quando as despesas aumentam devido ao 13º salário e férias

Apesar disso, Marcos afirma que **desde de janeiro de 2023 tem observado melhoras nas contas do Grupo**, mas isso não é suficiente para garantir um caixa saudável. É necessário girar o capital, antecipar pagamentos de cartões e cheques, uma vez que atualmente as compras devem ser feitas à vista. Atualmente, a empresa conta com duas ou três fornecedoras que oferecem crédito limitado, de R\$ 2.000 a R\$ 3.000, além de contratos que permitem pagamento em 30 dias. Contudo, para os tecidos e fornecedores, a compra à vista é o único meio. Por isso, a estratégia é vender com prazo de 90 dias, mas antecipar os valores para garantir a compra dos materiais.


Na vistoria anterior, foram identificadas as peças prontas, que foram realocadas para a sede da devedora J.G. Devido à promoção, a mercadoria foi novamente disponibilizada para venda. Como não há espaço de armazenamento na fábrica, e a comercialização ocorre diretamente nas lojas, os produtos não são mantidos na fábrica, o que sobrecarrega a área de armazenamento das lojas, dificultando a exposição dos produtos nas prateleiras.

Av. Dr. Gastão Vidigal, 851 – sl. 04, Jardim Aclimação, Maringá-PR.

(44) 3225-9433 | contato@auxiliaconsultores.com.br



Imagens da sede da matriz da devedora D.A.P Ind. e Com. Confec. Ltda., localizada na Rodovia PR 317 5428, Shopping Paraná Moda Park, Loja 155, Gleba Ribeirão Pinguim, Maringá/PR:






Av. Dr. Gastão Vidigal, 851 – sl. 04, Jardim Aclimação, Maringá-PR.

(44) 3225-9433 | contato@auxiliaconsultores.com.br



Imagens da sede da matriz da devedora J. G. Previato Ltda., localizada na Rodovia PR 317 5455, Gleba Ribeirão Pinguim, Maringá/PR:



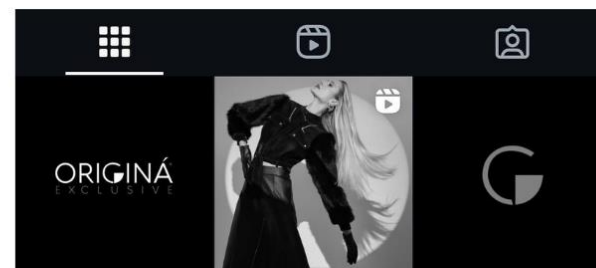
Av. Dr. Gastão Vidigal, 851 – sl. 04, Jardim Aclimação, Maringá-PR.

(44) 3225-9433 | contato@auxiliaconsultores.com.br



Documento assinado digitalmente, conforme MP nº 2.200-2/2001, Lei nº 11.419/2006, resolução do Projudi, do TJPR/OE
Validação deste em <https://projudi.tjpr.jus.br/projudi/> - Identificador: PJ6WK X43LN RE6HJ DKZND

O Sr. Marcos nos relatou, ainda, acerca da criação de uma nova marca vinculada ao Grupo Mondabelle, denominada **Originá Exclusive**, criada a partir de uma reestruturação significativa, com intuito de oferecer ao mercado dois segmentos de produtos distintos. A intenção dessa mudança foi aproveitar os custos fixos já existentes, permitindo uma alavancagem operacional eficaz. Com isso, a empresa agora passará a operar com duas marcas sem a necessidade de estabelecer duas indústrias separadas, maximizando os recursos de desenvolvimento já existentes dentro da Mondabelle:



Av. Dr. Gastão Vidigal, 851 – sl. 04, Jardim Aclimação, Maringá-PR.

(44) 3225-9433 | contato@auxiliaconsultores.com.br



Foi explicado que a Mondabelle continuará com a programação de pronta entrega, mantendo preços alinhados ao perfil do atacado de shopping, enquanto a nova marca será apresentada com um mostruário atualizado.

Afirmou que o Grupo estava na preparação para a venda do inverno de 2025, com 7 representantes e 8 mostruários para serem liberados. Destacou que um dos principais diferenciais do novo mostruário é que ele não dependerá mais da presença do cliente, pois os representantes irão até eles. Este canal será focado em atender estados como Goiás (incluindo UDF e Tocantins), Minas Gerais, São Paulo (com dois mostruários), Paraná (com dois mostruários) e Santa Catarina. Cada mostruário terá 125 peças. Cada modelo terá 8 peças, garantindo que cada representante na região tenha acesso a uma unidade de cada modelo, minimizando riscos. O objetivo é evitar a produção excessiva e o acúmulo de estoque, que eram problemas recorrentes na Mondabelle.

Recentemente, foi necessário garantir recursos para produzir as 800 peças do novo mostruário. A *Originá* oferecerá uma variedade de produtos que vão desde itens com preços acessíveis de R\$ 69,90 até produtos 'premium' que podem chegar a R\$ 899,90, com o preço final no varejo podendo atingir R\$ 2.000,00, com ticket médio do mostruário em torno de R\$ 350,00.

Na linha *Originá*, os clientes poderão adquirir conjuntos completos ou peças avulsas, o que trará maior dinamismo ao processo de venda. Essa flexibilidade evitará prejuízos, uma vez que as peças são cortadas apenas após a confirmação do pedido, permitindo uma produção sob demanda. Citou, como exemplo, que será possível produzir 30 conjuntos, 60 saias, 45 shorts e 10 blazers avulsos.

A empresa espera que, após os primeiros 40 dias de venda, haja um aumento significativo nas vendas na primeira quinzena de novembro, permitindo programar a produção e garantir a entrega em fevereiro. A estrutura de fábrica, desenvolvimento e estilo foi reavaliada, utilizando

Av. Dr. Gastão Vidigal, 851 – sl. 04, Jardim Aclimação, Maringá-PR.

(44) 3225-9433 | contato@auxiliaconsultores.com.br



partes de produtos que haviam sido desenhados, mas não aprovados para a Mondabelle. Esse 'refresh' foi direcionado a um público específico dentro do segmento de programação, resultando em um reposicionamento da marca.

A expectativa para a linha *Originá Exclusive* é alta, com a crença de que se tornará um divisor de águas para o Grupo. Há indícios de um grande potencial de escalabilidade para essa nova marca.

g) Informações Complementares.

A devedora informou que, **em setembro**, houve uma receita acumulada do grupo de R\$ 1.048.732,21, com vendas totalizando R\$ 992.210,8, de 3.359 unidades. A produção total no mês foi de 1.930 unidades, enquanto a capacidade máxima de produção é de até 2.100 unidades. Também ocorreram devoluções, totalizando R\$ 56.521,41 no Grupo.

Apontou que a conclusão dos mostruários da nova marca e os gastos com os materiais personalizados, em paralelo ao fluxo de caixa apertado, foram os principais desafios para o mês de setembro.

Destacou que houve a liberação dos mostruários entre os dias 27 e 30 de setembro, bem como o lançamento da nova marca voltada para o canal de Programação. No dia 27, foi realizada uma convenção online, na qual a coleção foi apresentada aos 8 representantes que iniciarão a venda dos produtos da *Originá Exclusive* nos estados de RS, SC, PR, SP, MG, GO e MT. As vendas estão previstas para começar em outubro

Av. Dr. Gastão Vidigal, 851 – sl. 04, Jardim Aclimação, Maringá-PR.

(44) 3225-9433 | contato@auxiliaconsultores.com.br



de 2024 e se estenderão até fevereiro de 2025, enquanto a emissão de faturas e a entrega dos pedidos ocorrerão entre fevereiro e maio de 2025.

Além disso, houve um retorno positivo da equipe de vendas em relação aos produtos e preços da coleção. Foi adotada uma estratégia de comercialização com markup reduzido e oferecido uma comissão superior à média, incentivando, assim, os representantes a priorizarem a apresentação da marca para seus clientes.

V. INFORMAÇÕES CONTÁBEIS-FINANCEIRAS

Inicialmente, cumpre esclarecer que as informações ora relatadas foram fornecidas pelas devedoras por meio da Escrituração Contábil, Contas e Demonstrativos Mensais, na forma do art. 52, IV, da LREF, respondendo estas por sua conformidade e genuinidade. Ainda, embora se trate de recuperação judicial em regime de consolidação substancial, as devedoras possuem regimes contábeis próprios, sendo, por este motivo, discriminadas individualmente, na forma dos itens subsequentes.

a) P.M.G Previato Ind. e Com. Confec. Ltda.:

ATIVO: No que toca ao ativo da devedora em análise, cujo saldo total no mês de **agosto de 2024** foi de R\$ 5,83 milhões, a evolução entre os meses de junho, julho e **agosto de 2024** pode ser melhor identificada na tabela abaixo, subdividida entre (i) ativo circulante e (ii) ativo não circulante:

Av. Dr. Gastão Vidigal, 851 – sl. 04, Jardim Aclimação, Maringá-PR.

(44) 3225-9433 | contato@auxiliaconsultores.com.br

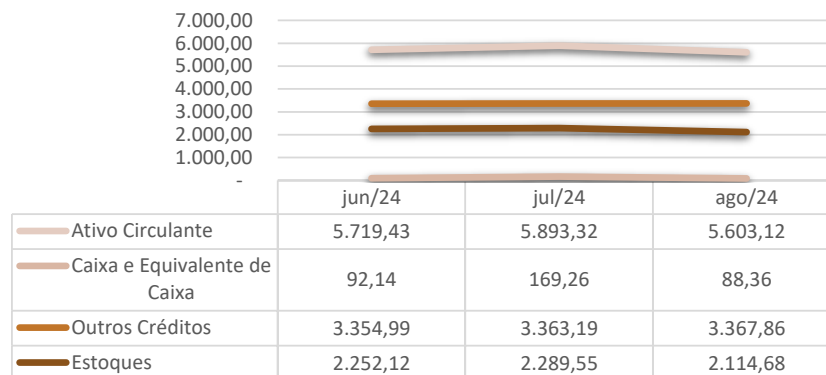


BALANÇO PATRIMONIAL (Valores expresso em milhares de reais)	jun/24			jul/24			ago/24		
	R\$	AV	AH	R\$	AV	AH	R\$	AV	AH
ATIVO	5.959,16	100,0%	-0,5%	6.130,16	100,0%	2,9%	5.837,06	100,0%	-4,8%
ATIVO CIRCULANTE	5.719,43	96,0%	-0,5%	5.893,32	96,1%	3,0%	5.603,12	96,0%	-4,9%
Caixa e Equivalente de Caixa	92,14	1,5%	-8,0%	169,26	2,8%	83,7%	88,36	1,5%	-47,8%
Clientes (Duplicatas a Receber)	20,19	0,3%	0,0%	71,32	1,2%	0,0%	32,22	0,6%	0,0%
Outros Créditos	3.354,99	56,3%	-0,2%	3.363,19	54,9%	0,2%	3.367,86	57,7%	0,1%
Estoques	2.252,12	37,8%	-0,6%	2.289,55	37,3%	1,7%	2.114,68	36,2%	-7,6%
ATIVO NÃO CIRCULANTE	239,74	4,0%	-1,2%	236,84	3,9%	-1,2%	233,94	4,0%	-1,2%
Outros Créditos	9,45	0,0%	0,0%	9,45	0,0%	0,0%	9,45	0,0%	100,0%
Imobilizados operacional	230,29	3,9%	-1,2%	227,39	3,7%	-1,3%	224,49	3,8%	-1,3%

Fonte: Balanços Patrimoniais e Balancetes de Verificação fornecidos pela Recuperanda

A evolução do (i) ativo circulante, cujo saldo total no mês de **agosto de 2024** foi de R\$ 5,60 milhões, poderá ser melhor visualizada no esquema ao lado, que engloba as principais contas que o compõem, sendo: a) *Caixa e equivalentes de caixa*, que incluem as contas correntes bancárias da Devedora e as aplicações financeiras; b) *Outros créditos*; e c) *Estoque*.

Evolução das Contas do Ativo Circulante




Av. Dr. Gastão Vidigal, 851 – sl. 04, Jardim Aclimação, Maringá-PR.

(44) 3225-9433 | contato@auxiliaconsultores.com.br



Já o (ii) ativo não circulante, que no mês de **agosto de 2024** apresentou um saldo total de R\$ 233,94 mil, está composto por: a) *Imobilizado operacional*, representado por bens e direitos que a Devedora adquiriu para manter suas atividades; e b) *Outros créditos*.

Ativo Não Circulante



Av. Dr. Gastão Vidigal, 851 – sl. 04, Jardim Aclimação, Maringá-PR.

(44) 3225-9433 | contato@auxiliaconsultores.com.br



PASSIVO: No que toca ao passivo da Devedora em análise, cujo saldo total no mês de **agosto de 2024** foi de R\$ 5,83 milhões, a evolução entre os meses de junho, julho e **agosto de 2024** pode ser melhor identificada na tabela abaixo, subdividida em (i) passivo circulante e (ii) patrimônio líquido:

BALANÇO PATRIMONIAL (Valores expresso em milhares de reais)	jun/24			jul/24			ago/24		
	R\$	AV	AH	R\$	AV	AH	R\$	AV	AH
PASSIVO	5.959,16	100,0%	-0,5%	6.130,16	100,0%	2,9%	5.837,06	100,0%	-4,8%
PASSIVO CIRCULANTE	3.969,30	66,6%	3,6%	3.923,28	64,0%	-1,2%	3.967,02	68,0%	1,1%
Empréstimos e Financiamentos	2.187,55	36,7%	-0,8%	2.045,68	33,4%	-6,5%	2.035,08	34,9%	-0,5%
Fornecedores	370,86	6,2%	1,0%	406,92	6,6%	9,7%	404,28	6,9%	-0,7%
Obrigações tributárias	1.025,29	17,2%	14,2%	1.047,66	17,1%	2,2%	1.076,57	18,4%	2,8%
Obrigações Trabalhistas e Previdenciária	385,61	6,5%	6,8%	423,02	6,9%	9,7%	451,10	7,7%	6,6%
PATRIMÔNIO LÍQUIDO	1.989,86	33,4%	-7,9%	2.206,88	36,0%	10,9%	1.870,04	32,0%	-15,3%
Capital Social	70,00	1,2%	0,0%	70,00	1,1%	0,0%	70,00	1,2%	0,0%
Lucros Acumulados	1.919,86	32,2%	-8,2%	2.136,88	34,9%	11,3%	1.800,04	30,8%	-15,8%

Fonte: Balanços Patrimoniais e Balancetes de Verificação fornecidos pela Recuperanda

Av. Dr. Gastão Vidigal, 851 – sl. 04, Jardim Aclimação, Maringá-PR.

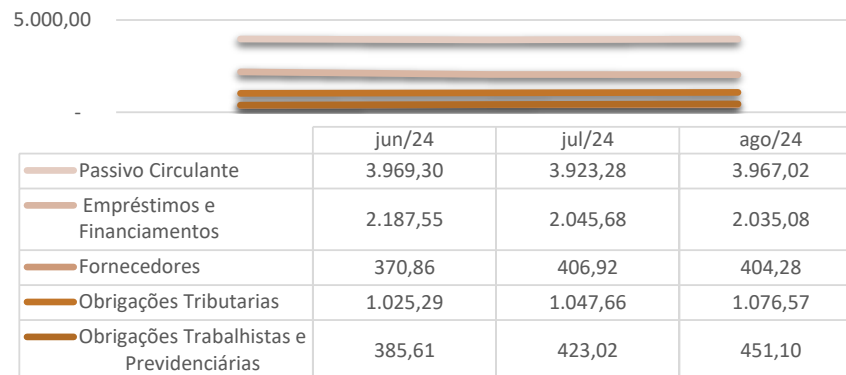
(44) 3225-9433 | contato@auxiliaconsultores.com.br



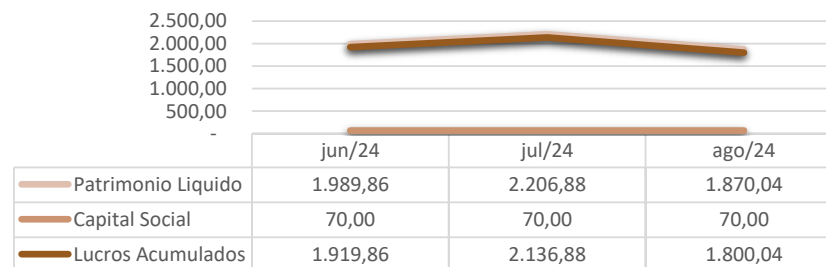
Graficamente, a evolução do (i) passivo circulante, cujo saldo total no mês de **agosto de 2024** foi de R\$ 3,96 milhões, poderá ser melhor visualizada no esquema ao lado, que engloba as principais contas que o compõem, sendo: a) *Empréstimos e financiamentos*; b) *Fornecedores*; c) *Obrigações fiscais*, representadas pelos débitos tributários que a Devedora possui junto ao fisco Federal, Municipal e Sindicatos; e d) *Obrigações trabalhistas e previdenciárias*.

Já o (ii) patrimônio líquido, que no mês de **agosto de 2024** apresentou um saldo total de R\$ 1,87 milhão, está composto pelas seguintes contas: a) *Capital social*, formado por recursos que os sócios cotistas integralizaram na empresa; e b) *Lucro ou prejuízo acumulado*, representado pelos resultados que a Devedora vem apurando desde a sua constituição, descontados os lucros distribuídos. Veja o esquema ao lado.

Evolução das Contas do Passivo Circulante



Evolução do Patrimônio Líquido



Av. Dr. Gastão Vidigal, 851 – sl. 04, Jardim Aclimação, Maringá-PR.

(44) 3225-9433 | contato@auxiliaconsultores.com.br



DEMONSTRAÇÃO DE RESULTADO DO EXERCÍCIO “DRE”: Quanto à “DRE” da Devedora em análise, composta por (i) receita operacional bruta; (ii) custos totais; e (iii) prejuízo do período, sua evolução entre os meses de junho, julho e **agosto de 2024** pode ser melhor identificada na tabela abaixo:

DEMONSTRATIVO DE RESULTADO (Valores expresso em milhares de reais)	jun/24			jul/24			ago/24		
	R\$	AV	AH	R\$	AV	AH	R\$	AV	AH
Receita Operacional Bruta	205,46	100,0%	-28,82%	308,20	100,0%	50,01%	334,57	100,0%	8,56%
Deduções	-56,27	-27,4%	-24,13%	-57,06	-18,5%	1,39%	-66,30	-19,8%	16,20%
RECEITA LIQUIDA	149,19	72,6%	-30,45%	251,14	81,5%	68,34%	268,27	80,2%	6,82%
Custos dos Produtos e Mercadorias Vendidas	-225,91	-110,0%	-7,43%	-159,54	-51,8%	-29,38%	-159,54	-47,7%	0,00%
RESULTADO BRUTO	-76,72	-37,3%	159,65%	91,61	29,7%	-219,40%	108,73	32,5%	18,69%
Despesas Operacionais	-94,33	-45,9%	-30,83%	125,40	40,7%	-232,94%	-445,57	-133,2%	-455,31%
De Vendas	-60,77	-29,6%	-42,75%	-104,38	-33,9%	71,77%	-181,65	-54,3%	74,02%
Administrativas	-31,70	-15,4%	78,91%	-33,86	-11,0%	6,81%	-260,12	-77,7%	668,23%
Tributárias	-0,32	-0,2%	-66,30%	-0,24	-0,1%	-26,00%	-0,71	-0,2%	200,97%
Despesas Financeiras	-4,80	-2,3%	-69,17%	-3,20	-1,0%	-33,38%	-3,52	-1,1%	10,16%
Outras Receitas	3,26	1,6%	0,00%	267,08	86,7%	0,00%	0,43	0,1%	0,00%
RESULTADO ANTES IRPJ E CSLL	-171,05	-83,3%	3,09%	217,01	70,4%	-226,87%	-336,84	-100,7%	-255,22%
Provisão CSLL	0,00	0,0%	0,00%	0,00	0,0%	0,00%	0,00	0,0%	0,00%
Provisão IRPJ	0,00	0,0%	0,00%	0,00	0,0%	0,00%	0,00	0,0%	0,00%
RESULTADO DO EXERCÍCIO	-171,05	-83,3%	3,09%	217,01	70,4%	-226,87%	-336,84	-100,7%	-255,22%
EBITDA	-166,26	-80,9%	10,57%	220,21	71,4%	-232,45%	-333,32	-99,6%	-251,37%

Fonte: Balanços Patrimoniais e Balancetes de Verificação fornecidos pela Recuperanda

Av. Dr. Gastão Vidigal, 851 – sl. 04, Jardim Aclimação, Maringá-PR.

(44) 3225-9433 | contato@auxiliaconsultores.com.br



Para melhor exemplificar os saldos das contas que compõem o “DRE”, apresenta-se abaixo a evolução gráfica dos saldos nos meses de junho, julho e **agosto de 2024**:

(i) Receita operacional bruta: Referida conta representa todos os recursos provenientes do serviço prestado pela Devedora e, no mês de **agosto/24**, totalizou R\$ 334,57 mil.

(ii) Custos totais: Trata-se à soma de todos os custos necessários para a geração da receita operacional bruta. Inclui os materiais utilizados na prestação de serviços, impostos, despesas administrativas e tributárias, resultados financeiros e provisões para IRPJ e CSLL. No mês de **agosto/24**, o custo total foi de R\$ 671,41 mil.

(iii) Prejuízo do período: É o resultado apurado em cada exercício. Quando as receitas são maiores que os custos totais, tem-se lucro; quando as receitas são menores que os custos totais, tem-se prejuízo. No mês de **agosto/24**, a Devedora apresentou prejuízo no valor R\$ 336,84 mil.



Av. Dr. Gastão Vidigal, 851 – sl. 04, Jardim Aclimação, Maringá-PR.

(44) 3225-9433 | contato@auxiliaconsultores.com.br

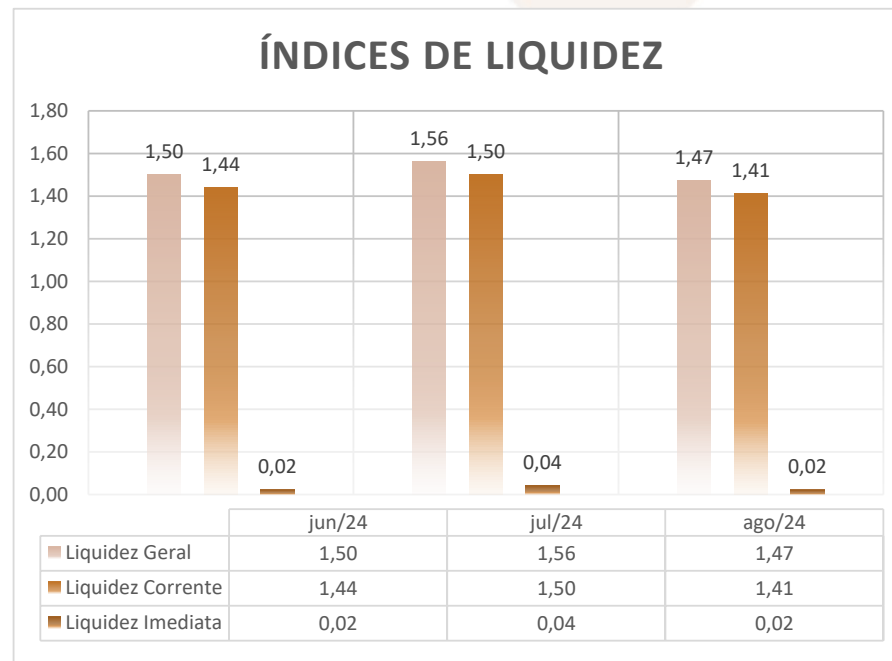


ÍNDICE DE LIQUIDEZ: No que se refere ao índice de liquidez da Devedora em análise, que corresponde a um indicador financeiro que revela o recurso disponível para quitar as obrigações com terceiros, observam-se os índices apresentados para os meses de junho, julho e **agosto de 2024**, subdivididos em (i) liquidez geral; (ii) liquidez corrente; e (iii) liquidez imediata, conforme o gráfico abaixo:

(i) Liquidez geral: 1,47 - é um indicador financeiro que demonstra a capacidade de pagamento da Devedora a longo prazo, assim, quanto maior for o índice de liquidez geral, melhor será a situação financeira da empresa.

(ii) Liquidez corrente: 1,41 - é um indicador financeiro que mostra a capacidade de uma empresa de quitar suas dívidas a curto prazo. Representa a relação entre os valores previstos de entrada e saída em caixa, considerando um curto horizonte de tempo.

(iii) Liquidez imediata: 0,02 - é um indicador utilizado para mensurar a capacidade de uma empresa de arcar com as



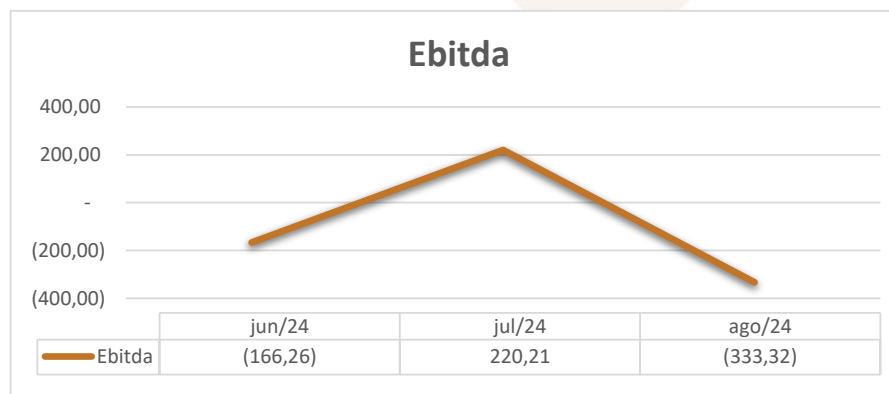
Av. Dr. Gastão Vidigal, 851 – sl. 04, Jardim Aclimação, Maringá-PR.

(44) 3225-9433 | contato@auxiliaconsultores.com.br



suas dívidas no momento imediato, ou seja, o capital disponível para o uso imediato.

EBITDA: Este índice corresponde a quantidade de recursos que a empresa gera apenas em suas atividades principais, sem contar a rentabilidade de investimentos ou descontos de impostos, desta forma, quando a empresa apresenta EBITDA positivo, significa que a vida financeira da empresa está saudável, quando o EBITDA é negativo, significa que a empresa está passando por dificuldade financeira. No caso da Devedora em análise, em **agosto/24**, o EBITDA apresentado foi de R\$ 333,32 mil negativo:



Nota explicativa: Em julho de 2024 apresentava saldo de R\$ 220,21 mil, em agosto de 2024 passou para R\$ 333,62 mil negativo, refletindo uma redução de R\$ 553,83 mil em relação ao período anterior. Essa redução se deu principalmente pelo aumento de 174,51% nos custos dos produtos vendidos e de 74,02% nas despesas com vendas.

Av. Dr. Gastão Vidigal, 851 – sl. 04, Jardim Aclimação, Maringá-PR.

(44) 3225-9433 | contato@auxiliaconsultores.com.br



b) J.G Previato Ltda.:

ATIVO: No que toca ao ativo da Devedora em análise, cujo saldo total no mês de **agosto de 2024** foi de R\$ 2,45 milhões, a evolução entre os meses de junho, julho e **agosto de 2024**, pode ser melhor identificada na tabela abaixo, subdividida entre o (i) ativo circulante e o (ii) ativo não circulante:

BALANÇO PATRIMONIAL (Valores expresso em milhares de reais)	jun/24			jul/24			ago/24		
	R\$	AV	AH	R\$	AV	AH	R\$	AV	AH
ATIVO	2.471,77	100,0%	-2,0%	2.481,19	100,0%	0,4%	2.457,41	100,0%	-1,0%
ATIVO CIRCULANTE	2.161,95	87,5%	-2,2%	2.174,18	87,6%	0,6%	2.153,21	87,6%	-1,0%
Caixa e Equivalente de Caixa	10,87	0,4%	-15,3%	199,35	8,0%	1734,7%	19,43	0,8%	-90,3%
Clientes (Duplicatas a Receber)	595,06	24,1%	2,7%	518,76	20,9%	-12,8%	674,47	27,4%	30,0%
Outros Créditos	1.046,52	42,3%	0,3%	1.054,43	42,5%	0,8%	1.082,01	44,0%	2,6%
Estoques	509,50	20,6%	-11,4%	401,64	16,2%	-21,2%	377,30	15,4%	-6,1%
ATIVO NÃO CIRCULANTE	309,82	12,5%	-0,9%	307,01	12,4%	-0,9%	304,20	12,4%	-0,9%
Outros Créditos	80,16	0,0%	0,0%	80,16	0,0%	0,0%	80,16	0,0%	0,0%
Imobilizados operacional	229,66	9,3%	-1,2%	226,85	9,1%	-1,2%	224,04	9,1%	-1,2%

Fonte: Balanços Patrimoniais e Balancetes de Verificação fornecidos pela Recuperanda

Av. Dr. Gastão Vidigal, 851 – sl. 04, Jardim Aclimação, Maringá-PR.

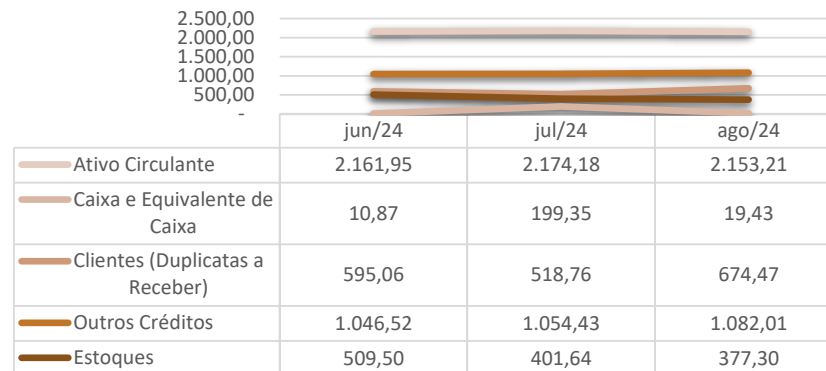
(44) 3225-9433 | contato@auxiliaconsultores.com.br



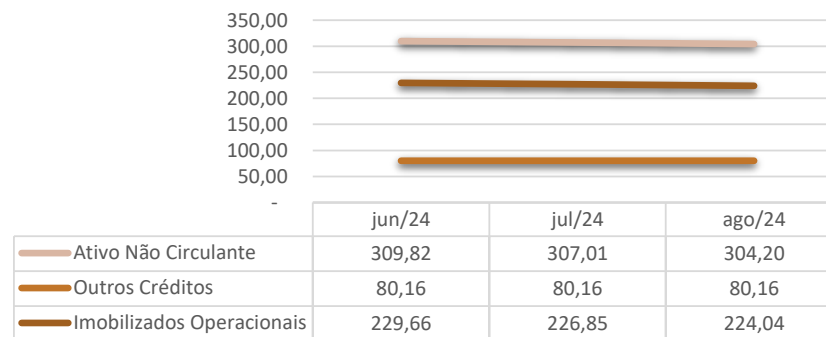
Graficamente, a evolução do (i) ativo circulante, cujo saldo total no mês de **agosto de 2024** foi de R\$ 2,15 milhões, poderá ser melhor visualizada no esquema ao lado, o qual engloba as principais contas que o compõem, quais sejam: a) *Caixa e equivalentes de caixa*, onde estão relacionadas as contas correntes bancárias da Devedora e as aplicações financeiras; e, b) *Clientes*; c) *Outros créditos*; e, d) *Estoques*.

Já o (ii) ativo não circulante, que no mês de **agosto de 2024** apresentou saldo total de R\$ 304,20 mil, está integralmente composto pelas contas: a) *Outros créditos*; e, b) *imobilizado operacional*, conta formada por bens e direitos que a Devedora adquiriu para manter suas atividades:

Evolução das Contas do Ativo Circulante



Ativo Não Circulante



Av. Dr. Gastão Vidigal, 851 – sl. 04, Jardim Aclimação, Maringá-PR.

(44) 3225-9433 | contato@auxiliaconsultores.com.br



PASSIVO: quanto ao passivo da Devedora em análise, cujo saldo total no mês de **agosto de 2024** foi de R\$ 2,45 milhões, a evolução entre os meses de junho, julho e **agosto de 2024** pode ser melhor identificada na tabela abaixo, subdividida entre o (i) passivo circulante; e (ii) patrimônio líquido:

BALANÇO PATRIMONIAL (Valores expresso em milhares de reais)	jun/24			jul/24			ago/24		
	R\$	AV	AH	R\$	AV	AH	R\$	AV	AH
ATIVO	2.471,77	100,0%	-2,0%	2.481,19	100,0%	0,4%	2.457,41	100,0%	-1,0%
ATIVO CIRCULANTE	2.161,95	87,5%	-2,2%	2.174,18	87,6%	0,6%	2.153,21	87,6%	-1,0%
Caixa e Equivalente de Caixa	10,87	0,4%	-15,3%	199,35	8,0%	1734,7%	19,43	0,8%	-90,3%
Clientes (Duplicatas a Receber)	595,06	24,1%	2,7%	518,76	20,9%	-12,8%	674,47	27,4%	30,0%
Outros Créditos	1.046,52	42,3%	0,3%	1.054,43	42,5%	0,8%	1.082,01	44,0%	2,6%
Estoques	509,50	20,6%	-11,4%	401,64	16,2%	-21,2%	377,30	15,4%	-6,1%
ATIVO NÃO CIRCULANTE	309,82	12,5%	-0,9%	307,01	12,4%	-0,9%	304,20	12,4%	-0,9%
Outros Créditos	80,16	0,0%	0,0%	80,16	0,0%	0,0%	80,16	0,0%	0,0%
Imobilizados Operacional	229,66	9,3%	-1,2%	226,85	9,1%	-1,2%	224,04	9,1%	-1,2%

Fonte: Balanços Patrimoniais e Balancetes de Verificação fornecidos pela Recuperanda

Av. Dr. Gastão Vidigal, 851 – sl. 04, Jardim Aclimação, Maringá-PR.

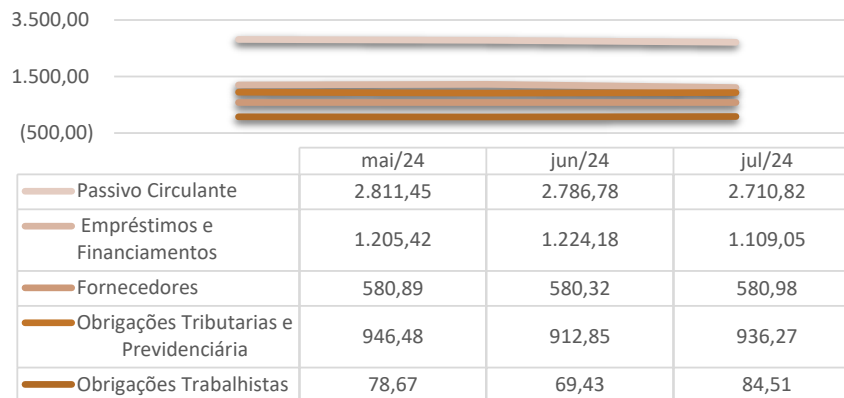
(44) 3225-9433 | contato@auxiliaconsultores.com.br




Graficamente, a evolução do (i) passivo circulante, cujo saldo total no mês de **agosto de 2024** foi R\$ 2,71 milhões, poderá ser melhor visualizada no esquema ao lado, o qual engloba as principais contas que o compõem, quais sejam: a) *Empréstimos e financiamentos*; b) *Fornecedores*; c) *Obrigações fiscais*, representadas pelo débito tributário que a Devedora possui junto ao fisco Federal, Municipal e sindicatos; e, d) *Obrigações trabalhistas e previdenciárias*.

Já o (ii) patrimônio líquido, que no mês de **agosto de 2024** apresentou saldo total de R\$ 387,42 mil negativo, está composto pelas contas: a) *Capital social*, formada por recursos que os sócios cotistas integralizaram na empresa; e, b) *Prejuízo acumulado*, representada pelos resultados que a Devedora vem apurando desde a sua constituição, descontados os lucros distribuídos. Veja-se o esquema ao lado:

Evolução das Contas do Passivo Circulante



Evolução do Patrimônio Líquido



Av. Dr. Gastão Vidigal, 851 – sl. 04, Jardim Aclimação, Maringá-PR.

(44) 3225-9433 | contato@auxiliaconsultores.com.br



DEMONSTRAÇÃO DE RESULTADO DO EXERCÍCIO “DRE”: Quanto a “DRE” da Devedora em análise, formado por (i) receita operacional bruta; (ii) custos totais; e, (iii) lucro ou prejuízo do período, sua evolução entre os meses de junho, julho e **agosto de 2024** pode ser melhor identificada na tabela abaixo:

DEMONSTRATIVO DE RESULTADO (Valores expresso em milhares de reais)	jun/24			jul/24			ago/24		
	R\$	AV	AH	R\$	AV	AH	R\$	AV	AH
Receita Operacional Bruta	266,89	100,0%	-17,88%	383,94	100,0%	43,86%	347,85	100,0%	-9,40%
Deduções	-81,20	-30,4%	-17,99%	-79,13	-20,6%	-2,55%	-54,19	-15,6%	-31,52%
RECEITA LIQUIDA	185,70	69,6%	-17,84%	304,82	79,4%	64,14%	293,66	84,4%	-3,66%
Custos dos Produtos e Mercadorias Vendidas	-113,21	-42,4%	-8,55%	-240,31	-62,6%	112,26%	-261,79	-75,3%	8,94%
RESULTADO BRUTO	72,49	27,2%	-29,09%	64,51	16,8%	-11,01%	31,87	9,2%	-50,60%
Despesas Operacionais	-99,33	-37,2%	2,01%	13,86	3,6%	-113,95%	-189,66	-54,5%	-1468,67%
De Vendas	-58,70	-22,0%	43,19%	-60,15	-15,7%	2,47%	-149,59	-43,0%	148,71%
Administrativas	-21,40	-8,0%	-51,63%	-32,81	-8,5%	53,34%	-33,72	-9,7%	2,76%
Tributárias	-0,60	-0,2%	-42,54%	-0,47	-0,1%	-22,31%	-0,47	-0,1%	0,00%
Resultado Financeiro	-18,76	-7,0%	67,16%	-6,01	-1,6%	-67,97%	-6,01	-1,7%	0,00%
Outras Receitas	0,13	0,0%	0,00%	113,29	29,5%	0,00%	0,13	0,0%	0,00%
RESULTADO DO EXERCÍCIO	-26,84	-10,1%	-653,32%	78,37	20,4%	-392,00%	-157,79	-45,4%	-301,35%
EBITDA	-8,08	-3,0%	-150,28%	84,37	22,0%	-1144,22%	-151,78	-43,6%	-279,89%

Fonte: Balanços Patrimoniais e Balancetes de Verificação fornecidos pela Recuperanda

Av. Dr. Gastão Vidigal, 851 – sl. 04, Jardim Aclimação, Maringá-PR.

(44) 3225-9433 | contato@auxiliaconsultores.com.br




Para melhor exemplificar os saldos das contas que compõem o “DRE”, apresenta-se, abaixo, a evolução gráfica dos saldos nos meses de junho, julho e **agosto de 2024**:

(i) Receita operacional bruta: Referida conta representa todos os recursos provenientes do serviço prestado pela Devedora e, no mês de **agosto/24**, totalizou R\$ 347,85 mil.

(ii) Custos totais: Trata-se da soma de todos os custos necessários para a geração da receita operacional bruta, nela são incluídos os materiais aplicados na prestação de serviços, impostos, despesas administrativas e tributárias, resultados financeiros e provisões para IRPJ e CSLL. No mês de **agosto/24** o custo total foi de R\$ 505,64 mil.

(iii) Prejuízo do período: É o resultado apurado em cada exercício, quando a receita é maior que o custo total, tem-se lucro, quando a receita é menor que o custo total, tem-se prejuízo. No mês de **agosto/24** a Devedora apresentou prejuízo no valor R\$ 157,79 mil.

RECEITAS X CUSTOS X RESULTADO



	jun/24	jul/24	ago/24
Receita Operacional Bruta	266,89	383,94	347,85
Custos Total	293,73	305,58	505,64
Prejuízo do Período	(26,84)	78,37	(157,79)

Av. Dr. Gastão Vidigal, 851 – sl. 04, Jardim Aclimação, Maringá-PR.

(44) 3225-9433 | contato@auxiliaconsultores.com.br

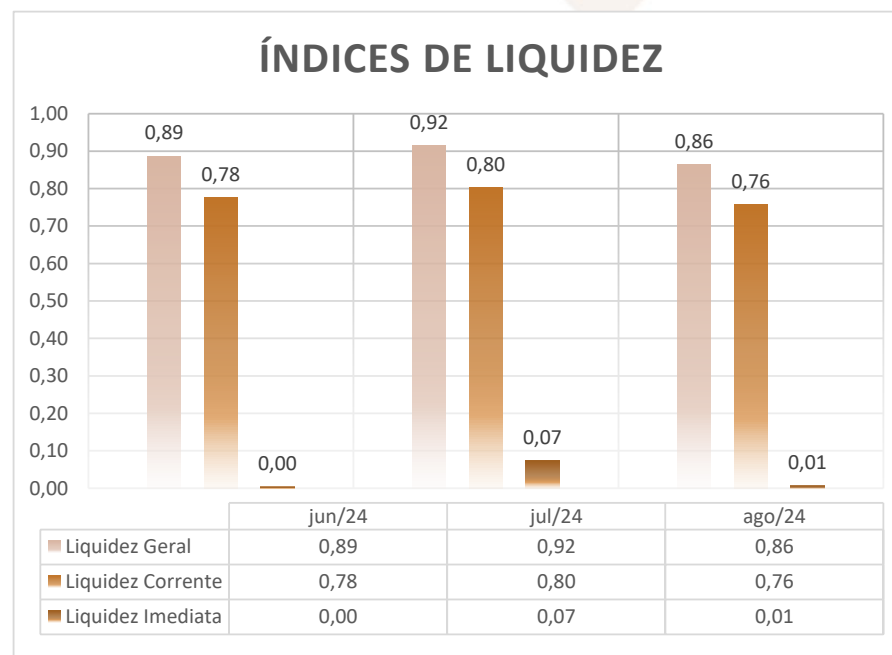


ÍNDICE DE LIQUIDEZ: No que se refere ao índice de liquidez da Devedora em análise, o qual corresponde a um indicador financeiro que revela o recurso disponível pela Devedora para quitar as obrigações com terceiros, nota-se que nos meses de junho, julho e **agosto de 2024** foram apresentados os índices abaixo exemplificados, subdivididos em (i) liquidez geral; (ii) liquidez corrente; e, (iii) liquidez imediata, conforme gráfico:

(i) Liquidez geral: 0,86 - é um indicador financeiro que demonstra a capacidade de pagamento da Devedora a longo prazo, assim, quanto maior for o índice de liquidez geral, melhor será a situação financeira da empresa.

(ii) liquidez corrente: 0,76 - é um indicador financeiro que mostra a capacidade de uma empresa de quitar todas suas dívidas a curto prazo, ou seja, é a relação entre os valores previstos de entrada em caixa e também de saída, nesse caso, em um curto horizonte de tempo.

(iii) liquidez imediata: 0,01 - é um indicador utilizado para mensurar a capacidade de uma empresa de arcar com as suas dívidas no momento imediato, ou seja, o capital disponível que pode ser utilizado imediatamente.

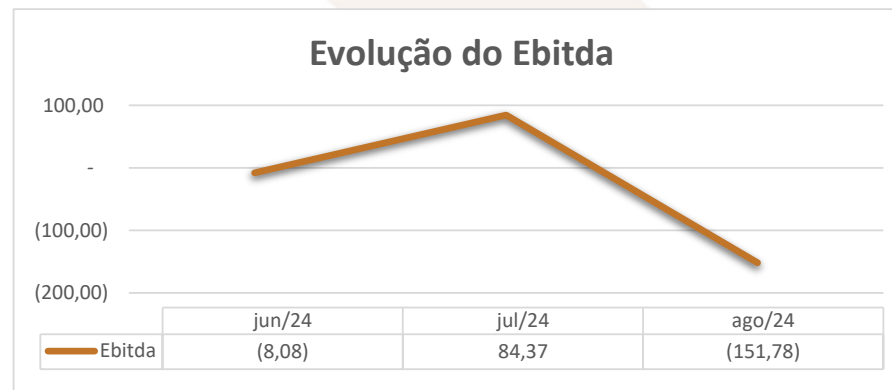


Av. Dr. Gastão Vidigal, 851 – sl. 04, Jardim Aclimação, Maringá-PR.

(44) 3225-9433 | contato@auxiliaconsultores.com.br



EBITDA: Este índice corresponde a quantidade de recursos que a empresa gera apenas em suas atividades principais, sem contar a rentabilidade de investimentos ou descontos de impostos, desta forma, quando a empresa apresenta EBITDA positivo, significa que a vida financeira da empresa está saudável, quando o EBITDA é negativo, significa que a empresa está passando por dificuldade financeira. No caso da Devedora em análise, em **agosto/24**, o EBITDA apresentado foi de R\$ 151,78 mil negativo:



Nota explicativa: Em julho de 2024 apresentava saldo de R\$ 84,37 mil, em agosto de 2024 passou para R\$ 151,78 mil negativo, refletindo uma redução de R\$ 236,15 mil em relação ao período anterior. Essa redução se deu principalmente pela redução de 9,4% nas receitas operacionais, 8,94% nos custos dos produtos vendidos e de 148,71% nas despesas com vendas.

Av. Dr. Gastão Vidigal, 851 – sl. 04, Jardim Aclimação, Maringá-PR.

(44) 3225-9433 | contato@auxiliaconsultores.com.br



c) D.A.P Ind. e Com. de Confec. Ltda.:

ATIVO: No que toca ao ativo da Devedora em análise, cujo saldo total no mês de **agosto de 2024** foi de R\$ 1,16 milhão, a evolução entre os meses de junho, julho e **agosto de 2024** pode ser melhor identificada na tabela abaixo, subdividida em (i) ativo circulante:

BALANÇO PATRIMONIAL (Valores expresso em milhares de reais)	jun/24			jul/24			ago/24		
	R\$	AV	AH	R\$	AV	AH	R\$	AV	AH
ATIVO	1.167,04	100,0%	-0,2%	1.182,82	100,0%	1,4%	1.163,39	100,0%	-1,6%
ATIVO CIRCULANTE	1.167,04	100,0%	-0,2%	1.182,82	100,0%	1,4%	1.163,39	100,0%	-1,6%
Caixa e Equivalente de Caixa	417,62	35,8%	-6,3%	456,67	38,6%	9,4%	242,92	20,9%	-46,8%
Clientes (Duplicatas a Receber)	22,76	1,9%	0,0%	4,02	0,3%	0,0%	57,54	4,9%	0,0%
Outros Créditos	689,82	59,1%	3,6%	699,47	59,1%	1,4%	850,73	73,1%	21,6%
Estoques	36,85	3,2%	-13,2%	22,66	1,9%	-38,5%	12,20	1,0%	-46,2%

Fonte: Balanços Patrimoniais e Balancetes de Verificação fornecidos pela Recuperanda


Graficamente, a evolução do (i) ativo circulante, cujo saldo total no mês de **agosto de 2024** foi de R\$ 1,16 milhão, pode ser melhor visualizada no esquema ao lado, que engloba as principais contas que o compõem, a saber: a) Caixa e equivalentes de caixa, incluindo as contas correntes bancárias da Devedora e as aplicações financeiras; b) Outros créditos; e c) Estoque.

Av. Dr. Gastão Vidigal, 851 – sl. 04, Jardim Aclimação, Maringá-PR.

(44) 3225-9433 | contato@auxiliaconsultores.com.br



Evolução das Contas do Ativo Circulante



	jun/24	jul/24	ago/24
Ativo Circulante	1.167,04	1.182,82	1.163,39
Caixa e Equivalente de Caixa	417,62	456,67	242,92
Outros Créditos	689,82	699,47	850,73
Estoques	36,85	22,66	12,20

Av. Dr. Gastão Vidigal, 851 – sl. 04, Jardim Aclimação, Maringá-PR.

(44) 3225-9433 | contato@auxiliaconsultores.com.br



PASSIVO: No que diz respeito ao passivo da Devedora em análise, cujo saldo total no mês de **agosto de 2024** foi de R\$ 1,16 milhão, a evolução entre os meses de junho, julho e **agosto de 2024** pode ser melhor identificada na tabela abaixo, subdividida em (i) passivo circulante e (ii) patrimônio líquido:

BALANÇO PATRIMONIAL (Valores expresso em milhares de reais)	jun/24			jul/24			ago/24		
	R\$	AV	AH	R\$	AV	AH	R\$	AV	AH
PASSIVO	1.169,55	100,0%	12,7%	1.167,04	100,0%	-0,2%	1.163,39	100,0%	-0,3%
PASSIVO CIRCULANTE	650,14	55,6%	-13,6%	671,97	57,6%	3,4%	748,78	64,4%	11,4%
Fornecedores	323,32	27,6%	-0,4%	325,75	27,9%	0,8%	301,00	25,9%	-7,6%
Obrigações tributárias	169,85	14,5%	23,5%	192,84	16,5%	13,5%	265,65	22,8%	37,8%
Obrigações Trabalhistas e Previdenciária	45,05	3,9%	4,5%	41,47	3,6%	-8,0%	51,16	4,4%	23,4%
Outras Obrigações	111,92	9,6%	0,0%	111,92	9,6%	0,0%	130,97	11,3%	17,0%
PATRIMÔNIO LÍQUIDO	519,41	44,4%	82,3%	495,07	42,4%	-4,7%	414,62	35,6%	-16,3%
Capital Social	40,00	3,4%	0,0%	40,00	3,4%	0,0%	40,00	3,4%	0,0%
Lucros Acumulados	479,41	41,0%	95,7%	455,07	39,0%	-5,1%	374,62	32,2%	-17,7%

Fonte: Balanços Patrimoniais e Balancetes de Verificação fornecidos pela Recuperanda

Av. Dr. Gastão Vidigal, 851 – sl. 04, Jardim Aclimação, Maringá-PR.

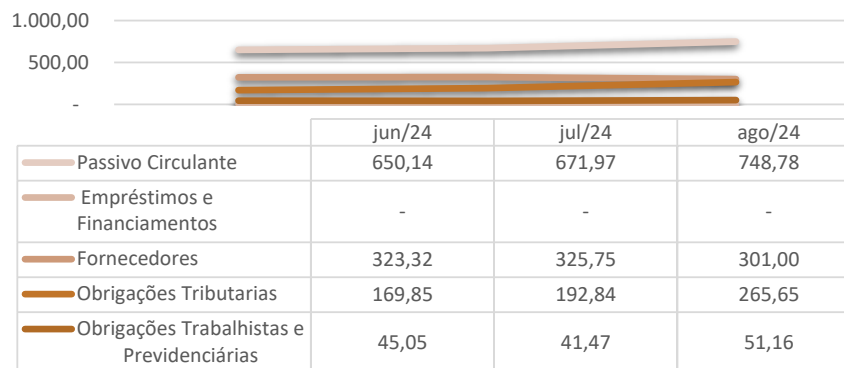
(44) 3225-9433 | contato@auxiliaconsultores.com.br



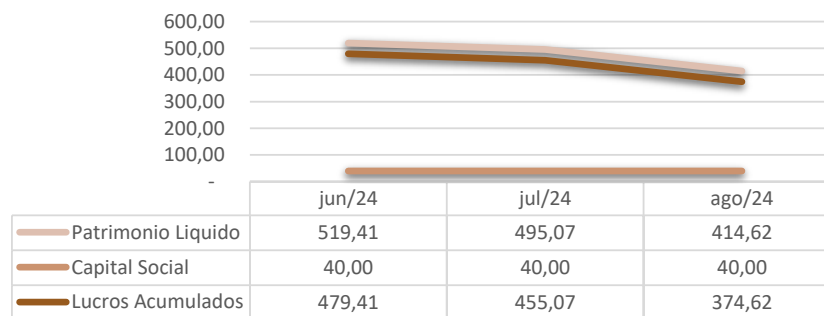
Graficamente, a evolução do (i) **passivo circulante**, cujo saldo total no mês de **agosto de 2024** foi de R\$ 748,78 mil, pode ser melhor visualizada no esquema ao lado, que engloba as principais contas que o compõem, a saber: a) *Empréstimos e financiamentos*; b) *Fornecedores*; c) *Obrigações fiscais*, representadas pelos débitos tributários que a Devedora possui junto ao fisco Federal, Municipal e sindicatos; e d) *Obrigações trabalhistas e previdenciárias*.

Já o (ii) **patrimônio líquido**, que no mês de **agosto de 2024** apresentou um saldo total de R\$ 414,62 mil, está composto pelas seguintes contas: a) *Capital social*, formado pelos recursos que os sócios cotistas integralizaram na empresa; e b) *Lucro ou prejuízo acumulado*, representado pelos resultados que a Devedora vem apurando desde sua constituição, descontados os lucros distribuídos. Veja o esquema ao lado.

Evolução das Contas do Passivo Circulante



Evolução do Patrimônio Líquido



Av. Dr. Gastão Vidigal, 851 – sl. 04, Jardim Aclimação, Maringá-PR.

(44) 3225-9433 | contato@auxiliaconsultores.com.br



DEMONSTRAÇÃO DE RESULTADO DO EXERCÍCIO "DRE": Quanto à **DRE** da Devedora em análise, composta por (i) **receita operacional bruta**; (ii) **custos totais**; e (iii) **prejuízo do período**, sua evolução entre os meses de junho, julho e agosto de 2024 pode ser melhor identificada na tabela abaixo:

DEMONSTRATIVO DE RESULTADO (Valores expresso em milhares de reais)	jun/24			jul/24			ago/24		
	R\$	AV	AH	R\$	AV	AH	R\$	AV	AH
Receita Operacional Bruta	268,47	100,0%	-12,07%	295,08	100,0%	9,91%	404,27	100,0%	37,00%
Deduções	-36,67	-13,7%	-0,69%	-36,31	-12,3%	-0,99%	-47,43	-11,7%	30,64%
RECEITA LIQUIDA	231,80	86,3%	-13,63%	258,78	87,7%	11,64%	356,83	88,3%	37,89%
Custos dos Produtos e Mercadorias Vendidas	-83,15	-31,0%	24,48%	-66,93	-22,7%	-19,51%	-36,52	-9,0%	-45,43%
RESULTADO BRUTO	148,65	55,4%	-26,26%	191,85	65,0%	29,06%	320,31	79,2%	66,96%
Despesas Operacionais	-172,99	-64,4%	68,74%	-232,26	-78,7%	34,26%	-360,36	-89,1%	55,15%
De Vendas	-115,60	-43,1%	51,71%	-178,57	-60,5%	54,47%	-353,16	-87,4%	97,77%
Administrativas	-56,78	-21,1%	175,55%	-53,09	-18,0%	-6,49%	-6,66	-1,6%	-87,46%
Tributárias	-0,05	0,0%	0,00%	0,00	0,0%	-100,00%	0,00	0,0%	#DIV/0!
Despesas Financeiras	-0,57	-0,2%	-90,06%	-0,60	-0,2%	6,43%	-0,54	-0,1%	-10,38%
Outras Receitas	0,00	0,0%	0,00%	0,00	0,0%	0,00%	0,00	0,0%	0,00%
RESULTADO ANTES IRPJ E CSLL	-24,34	-9,1%	-124,57%	-40,41	-13,7%	66,02%	-40,05	-9,9%	-0,90%
Provisão CSLL	0,00	0,0%	0,00%	0,00	0,0%	0,00%	0,00	0,0%	0,00%
Provisão IRPJ	0,00	0,0%	0,00%	0,00	0,0%	0,00%	0,00	0,0%	0,00%
RESULTADO DO EXERCÍCIO	-24,34	-9,1%	-124,57%	-40,41	-13,7%	66,02%	-40,05	-9,9%	-0,90%
EBITDA	-23,77	-8,9%	-122,69%	-39,81	-13,5%	67,44%	-39,51	-9,8%	-0,76%

Fonte: Balanços Patrimoniais e Balancetes de Verificação fornecidos pela Recuperanda

Av. Dr. Gastão Vidigal, 851 – sl. 04, Jardim Aclimação, Maringá-PR.

(44) 3225-9433 | contato@auxiliaconsultores.com.br

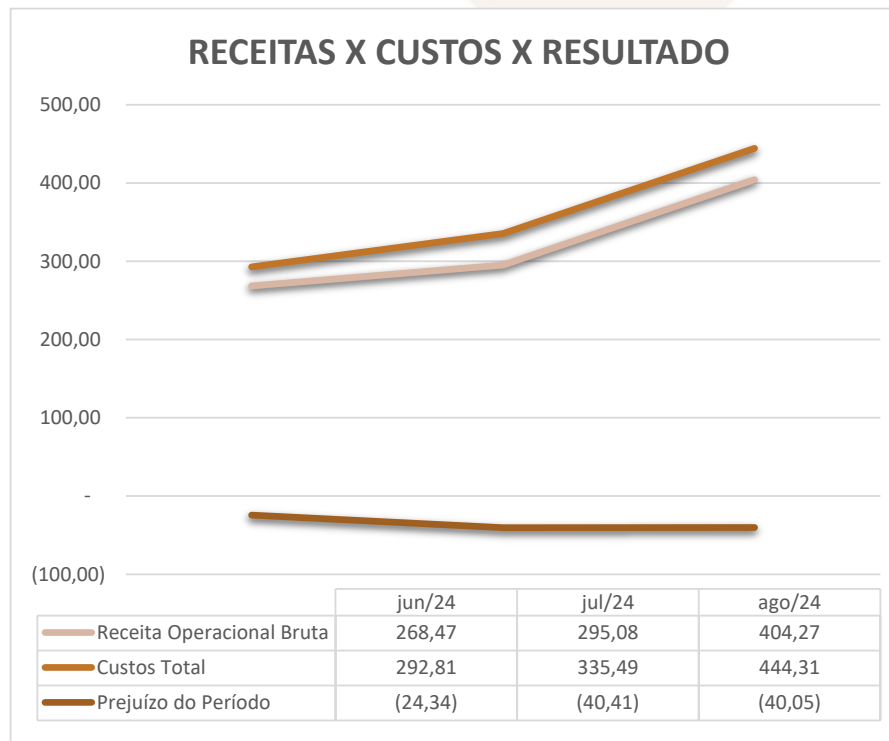


Para ilustrar os saldos das contas que compõem a **DRE**, apresenta-se abaixo a evolução gráfica dos saldos nos meses de junho, julho e **agosto de 2024**:

(i) Receita operacional bruta: Esta conta representa todos os recursos provenientes dos serviços prestados pela Devedora e, no mês de **agosto de 2024**, totalizou R\$ 404,27 mil.

(ii) Custos totais: Trata-se da soma de todos os custos necessários para a geração da receita operacional bruta. Inclui os materiais utilizados na prestação de serviços, impostos, despesas administrativas e tributárias, resultados financeiros e provisões para IRPJ e CSLL. No mês de **agosto de 2024**, o custo total foi de R\$ 444,31 mil.

(iii) Prejuízo do período: É o resultado apurado em cada exercício: quando as receitas são maiores que os custos totais, obtém-se lucro; quando as receitas são menores que os custos totais, obtém-se prejuízo. No mês de **agosto de 2024**, a Devedora apresentou um prejuízo de R\$ 40,05 mil.



Av. Dr. Gastão Vidigal, 851 – sl. 04, Jardim Aclimação, Maringá-PR.

(44) 3225-9433 | contato@auxiliaconsultores.com.br

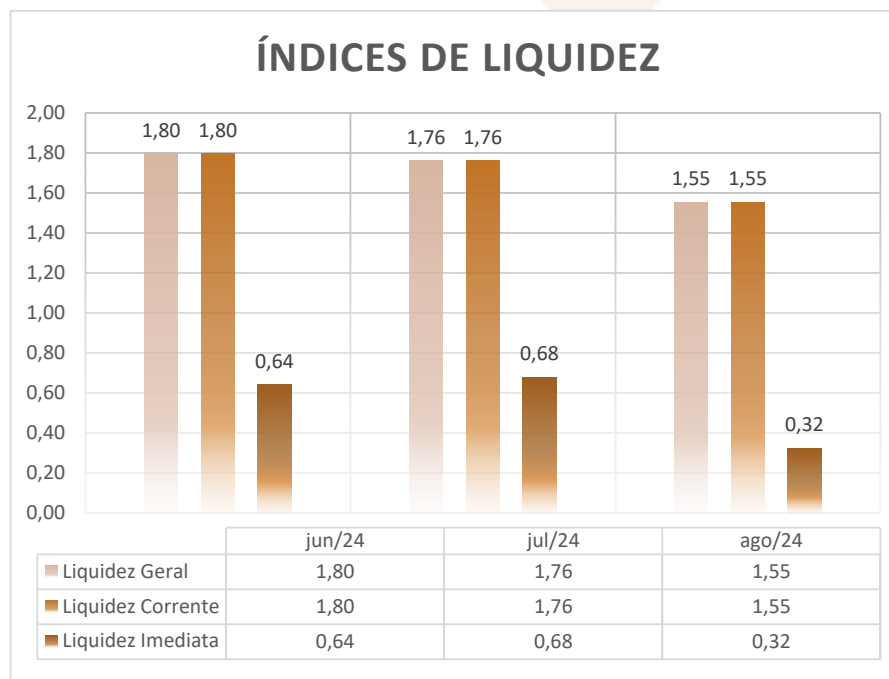


ÍNDICE DE LIQUIDEZ: No que se refere ao índice de liquidez da Devedora em análise, que corresponde a um indicador financeiro que revela os recursos disponíveis para quitar as obrigações com terceiros, observa-se que, nos meses de junho, julho e agosto de 2024, foram apresentados os índices a seguir, subdivididos em (i) liquidez geral; (ii) liquidez corrente; e (iii) liquidez imediata, conforme gráfico abaixo:

(i) Liquidez geral: 1,55 - É um indicador financeiro que demonstra a capacidade de pagamento da Devedora a longo prazo. Assim, quanto maior for o índice de liquidez geral, melhor será a situação financeira da empresa.

(ii) Liquidez corrente: 1,55 - é um indicador financeiro que mostra a capacidade de uma empresa de quitar suas dívidas de curto prazo. Em outras palavras, é a relação entre os valores previstos de entrada e saída em caixa, considerando um curto horizonte de tempo.

(iii) Liquidez imediata: 0,32 - é um indicador utilizado para mensurar a capacidade de uma empresa de arcar com suas dívidas no momento imediato. Em outras palavras, avalia o capital disponível que pode ser utilizado imediatamente.

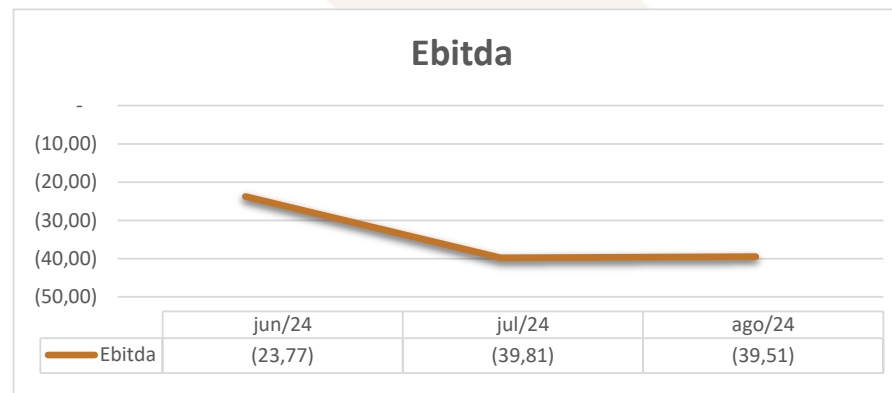


Av. Dr. Gastão Vidigal, 851 – sl. 04, Jardim Aclimação, Maringá-PR.

(44) 3225-9433 | contato@auxiliaconsultores.com.br



EBITDA: Este índice corresponde à quantidade de recursos que a empresa gera apenas a partir de suas atividades principais, excluindo a rentabilidade de investimentos ou descontos de impostos. Assim, quando a empresa apresenta um EBITDA positivo, isso indica que sua saúde financeira está adequada; por outro lado, um EBITDA negativo sugere dificuldades financeiras. No caso da Devedora em análise, o EBITDA apresentado em **agosto de 2024** foi de R\$ 39,51 mil negativo.



VI. CRONOGRAMA PROCESSUAL

Data Prevista	Data da Ocorrência	Evento	Mov.	Lei nº 11.101/2005
	26/06/2023	Ajuizamento do pedido de RJ	1	-
	08/08/2023	Deferimento do Processamento da RJ	17	Art. 52
	26/03/2024	Termo de Compromisso da Administradora Judicial	114	Art. 33
	12/04/2024	Publicação de Edital: Deferimento do Processamento da RJ com lista de credores	124/125	Art. 52, § 1º

Av. Dr. Gastão Vidigal, 851 – sl. 04, Jardim Aclimação, Maringá-PR.

(44) 3225-9433 | contato@auxiliaconsultores.com.br



29/04/2024	Prazo final para apresentação das Habilitações/Divergências administrativas	-	Art. 7º, § 1º
27/10/2023	Apresentação do Plano de Recuperação Judicial	79	Art. 53
02/04/2024	Apresentação do 1º Aditivo ao Plano de Recuperação Judicial	117.2	
13/06/2024 ⁵	Apresentação da Relação de Credores do AJ	147.3/196.4	Art. 7º, § 2º
12/09/2024 ⁶	Publicação do Edital: Lista de Credores do AJ	192	Art. 7º, §2º
23/09/2024	Prazo final para apresentação das Impugnações Judiciais	-	Art. 8º
12/09/2024 ⁷	Publicação do Edital: Aviso do PRJ	192	Art. 53
14/10/2024	Prazo final para apresentação de objeções ao Plano de Recuperação Judicial	-	Art. 55
	Publicação do Edital: Convocação AGC		Art. 36
	Assembleia Geral de Credores - 1ª Convocação		Art. 37
	Assembleia Geral de Credores - 2ª Convocação		Art. 37
05/09/2024 ⁸	Prorrogação do <i>stay period</i>	181	Art. 6º, § 4º

⁵ Tendo em vista a notícia de cessão parcial de créditos sujeitos entre o credor Itaú Unibanco S.A. e Brasil Sul Securitizadora S.A., foi apresentado nos autos relação de credores atualizada (seq. 196.4)

⁶ Edital veiculado no DJe no dia 11.09.2024 (quarta-feira), na Edição nº 3745.

⁷ Edital veiculado no DJe no dia 11.09.2024 (quarta-feira), na Edição nº 3745.

⁸ Período de suspensão prorrogado até a data em que for concluída eventual AGC ou até a preclusão de objeção por credor ao PR elaborado.

Av. Dr. Gastão Vidigal, 851 – sl. 04, Jardim Aclimação, Maringá-PR.

(44) 3225-9433 | contato@auxiliaconsultores.com.br



VII. ENCERRAMENTO

A Administração Judicial reitera a necessidade de intimação das devedoras para que prestem esclarecimentos detalhados sobre os saques efetuados na conta bancária vinculada à pessoa jurídica D.A.P Indústria e Comércio de Confecções Ltda., especificando o destino dos valores e o vínculo negocial com os membros da família. Após o recebimento da resposta, requer-se que sejam concedidas vistas à Administração Judicial e ao Ministério Público.

Para o momento, é o que se tem a relatar. A Administração Judicial continua à disposição deste d. Juízo e de todos os interessados para prestar quaisquer outros esclarecimentos que se façam necessários.

Maringá, 15 de outubro de 2024.

AUXILIA CONSULTORES LTDA.

Renata Paccola Mesquita | OAB/PR 50.980

Av. Dr. Gastão Vidigal, 851 – sl. 04, Jardim Aclimação, Maringá-PR.

(44) 3225-9433 | contato@auxiliaconsultores.com.br

