

RELATÓRIO MENSAL DE ATIVIDADES

Competência: **OUTUBRO | 2024**

Referente ao processo de recuperação judicial n.º **0005359-80.2023.8.16.0105**, por (i) **Aviários Scanacpra Ltda.** e (ii) **Fabiano Scanacpra E.I. (nome fantasia 'Locação Scanacpra')**, em trâmite perante a 3ª Vara Cível e Empresarial Regional de Maringá, estado do Paraná.



Documento assinado digitalmente, conforme MP nº 2.200-2/2001, Lei nº 11.419/2006, resolução do Projudi, do TJPR/OE
Validação deste em <https://projudi.tjpr.jus.br/projudi/> - Identificador: PJ6QE SLQ3M HM2JK JFUAD

SUMÁRIO

I. ESCOPO DO PRESENTE TRABALHO	3
II. ESTRUTURA DOS DEVEDORES E QUADRO DE COLABORADORES	3
III. COMPOSIÇÃO DO PASSIVO	5
IV. INFORMAÇÕES CONTÁBEIS-FINANCEIRAS	5
a) Fabiano Scanacpra E.I. (nome fantasia “Locação Scanacpra”) – CNPJ nº 31.107.051/0001-40.....	7
b) Fabiano Scanacpra E.I. (nome fantasia “Aviários Scanacpra”) – CNPJ nº 53.133.736/0001-02.....	13
V. INFORMAÇÕES COMPLEMENTARES	23
VI. INFORMAÇÕES OPERACIONAIS.....	24
VII. CRONOGRAMA PROCESSUAL.....	29
VIII. ENCERRAMENTO	30

Av. Dr. Gastão Vidigal, 851 – sl. 04, Jardim Aclimação, Maringá-PR.

(44) 3225-9433 | contato@auxiliaconsultores.com.br



I. ESCOPO DO PRESENTE TRABALHO

O presente processamento de Recuperação Judicial tem como Devedores **Fabiano Scanacapra**, *que atua sob o nome fantasia "Locação Scanacapra"*, e a empresa **Aviários Scanacapra Ltda.** O primeiro opera no setor de locação de maquinários agrícolas, enquanto a segunda desenvolve atividades rurais na área de avicultura, sendo ambos denominados no processo como **Grupo Scanacapra**. Suas sedes estão localizadas na zona rural do Município de Santa Cruz de Monte Castelo/PR.

! Destaca-se que, há nos autos, pedido de inclusão de nova Devedor, conforme pedido de emenda de seq. 121, o qual pende de análise pelo Juízo. Em razão disso, a fiscalização deste Administrador Judicial recaiu, até o momento, sobre as atividades desenvolvidas pelas partes acima mencionadas.

II. ESTRUTURA DOS DEVEDORES E QUADRO DE COLABORADORES

No mês de **setembro de 2024**, mais precisamente no dia **19/09/2024**, a Devedor **Aviários Scanacapra Ltda.**, promoveu alteração de sua natureza jurídica. A empresa passou de **Sociedade Limitada Unipessoal para Empresário Rural da atividade de Avicultura**, conforme demonstra a cópia do Instrumento de Inscrição de Empresário Individual em anexo.

Com isso, o grupo passou a apresentar a seguinte composição:

Av. Dr. Gastão Vidigal, 851 – sl. 04, Jardim Aclimação, Maringá-PR.

(44) 3225-9433 | contato@auxiliaconsultores.com.br



Empresário	Natureza jurídica	DEVEDOR
Fabiano Scanacpra	Empresário Individual	Fabiano Scanacpra (nome fantasia Locação Scanacpra)
Fabiano Scanacpra	Empresário Individual	Fabiano Scanacpra (nome fantasia Aviários Scanacpra)

! Destaca-se que há, nos autos, **pedido de regularização do polo ativo**, para que conste como devedor o empresário rural Fabiano Scanacpra, inscrito sob o CNPJ nº 53.133.736/0001-02, conforme parecer apresentado no **seq. 147** por este AJ, pendente de análise pelo Juízo. Dessa forma, **até nova decisão**, o procedimento segue considerando como parte em processamento de recuperação judicial a empresa unipessoal Aviários Scanacpra Ltda.

Os Devedores não possuem funcionários registrados em seus respectivos CNPJs. No entanto, contam com dois colaboradores registrados pelo Cadastro Específico do INSS (C.E.I): um operador de bobcat e um trabalhador rural. Em relação à atividade de avicultura, esta é realizada com o apoio de granjeiros, com os quais são firmados contratos de parceria.

Av. Dr. Gastão Vidigal, 851 – sl. 04, Jardim Aclimação, Maringá-PR.

(44) 3225-9433 | contato@auxiliaconsultores.com.br



III. COMPOSIÇÃO DO PASSIVO

A situação do passivo apresentada abaixo decorre da relação de credores fornecida pelos Devedores nos evs. 121.66 a 121.69. Pende, ainda, a determinação de expedição do edital previsto no art. 52, § 1º, da Lei 11.101/2005 e, por conseguinte, a verificação dos créditos a ser realizada por este Administrador Judicial, conforme o art. 7º da mesma lei.

Natureza atribuída	Total por natureza atribuída
<i>Classe I - Trabalhista</i>	R\$ 0
<i>Classe II – Garantia Real</i>	R\$ 7.775.594,14
<i>Classe III – Quirografária</i>	R\$ 6.452.18,73
<i>Classe IV - ME e EPP</i>	R\$ 68.250,13

IV. INFORMAÇÕES CONTÁBEIS-FINANCEIRAS

Av. Dr. Gastão Vidigal, 851 – sl. 04, Jardim Aclimação, Maringá-PR.

(44) 3225-9433 | contato@auxiliaconsultores.com.br



Inicialmente, cumpre esclarecer que as informações ora relatadas foram fornecidas pelos Devedores por meio da Escrituração Contábil, Contas e Demonstrativos Mensais, na forma do art. 52, inciso IV, da LREF, respondendo estes por sua conformidade e genuinidade.

Até o mês de **agosto de 2024**, os Devedores não apresentavam faturamento regular registrado sob a sociedade, uma vez que todas as movimentações financeiras eram realizadas em nome da pessoa física de **Fabiano Scanacapra**. Tal situação demandava que, até aquele momento, os Relatórios Mensais de Atividades (RMA) incluísse, ao final, as informações contábeis e financeiras referentes à pessoa física do referido produtor rural, conforme evidenciado em relatórios anteriores (cf. seqs. 5.3 a 5.5).

Contudo, com a **alteração da natureza jurídica** da sociedade unipessoal **Aviários Scanacapra Ltda.** para **empresário individual**, declarou-se formalmente a condição de empresário rural de **Fabiano Scanacapra**. Essa modificação marcou a unificação do que antes era tratado como patrimônio autônomo da sociedade empresária e do, até então, sócio administrador. A partir desse momento, os ativos e passivos antes segregados passaram a refletir uma única realidade econômica e jurídica, agora unificada sob o registro de **Fabiano Scanacapra como empresário individual sob CNPJ nº 53.133.736/0001-02**.

Com essa consolidação, os documentos contábeis apresentados para a elaboração dos RMAs passaram a espelhar com maior precisão a realidade financeira e patrimonial da atividade empresarial, eliminando as inconsistências decorrentes da antiga separação entre pessoa física e jurídica.

Por fim, embora se trate de recuperação judicial em regime de consolidação processual e substancial, os Devedores possuem regimes contábeis próprios, sendo, por este motivo, discriminados individualmente.

Av. Dr. Gastão Vidigal, 851 – sl. 04, Jardim Aclimação, Maringá-PR.

(44) 3225-9433 | contato@auxiliaconsultores.com.br



a) Fabiano Scanacpra E.I. (nome fantasia "Locação Scanacpra") – CNPJ nº 31.107.051/0001-40

ATIVO: No que toca ao ativo da Devedor em análise, cujo saldo total no mês de outubro foi de 2024 foi de R\$ 800,38 mil, a evolução entre os meses de agosto, setembro e outubro de 2024, pode ser melhor identificada na tabela abaixo, subdividida entre o (i) **ativo circulante** e o (ii) **ativo não circulante**:

BALANÇO PATRIMONIAL (Valores expresso em milhares de reais)	ago/24			set/24			out/24		
	R\$	AV	AH	R\$	AV	AH	R\$	AV	AH
ATIVO	800,92	100,0%	0,0%	800,38	100,0%	-0,1%	800,38	100,0%	0,0%
ATIVO CIRCULANTE	9,63	1,2%	0,0%	9,09	1,1%	-5,6%	9,09	1,1%	0,0%
Caixa e Equivalente de Caixa	9,63	1,2%	0,0%	9,09	1,1%	-5,6%	9,09	1,1%	0,0%
ATIVO NÃO CIRCULANTE	791,29	98,8%	0,0%	791,29	98,9%	0,0%	791,29	98,9%	0,0%
Imobilizados operacionais	791,29	98,8%	0,0%	791,29	98,9%	0,0%	791,29	98,9%	0,0%

Fonte: Balanços Patrimoniais e Balancetes de Verificação fornecidos pelo Devedor

Depreende-se das informações acima mencionadas que:

O **ativo total** reflete todos os recursos econômicos controlados pela entidade. Ele é composto pela soma do **ativo circulante**, que se refere a bens e direitos de curto prazo, e do **ativo não circulante**, que abrange recursos de longo prazo. No período analisado, o ativo total manteve-se estável em R\$ 800.385,28, não havendo qualquer movimentação (débito ou crédito) que alterasse seu saldo inicial.

O **ativo circulante** O ativo circulante abrange bens e direitos passíveis de conversão em dinheiro no curto prazo. As principais categorias incluem:

Av. Dr. Gastão Vidigal, 851 – sl. 04, Jardim Aclimação, Maringá-PR.

(44) 3225-9433 | contato@auxiliaconsultores.com.br



1. **Caixa e Equivalentes de Caixa:** Representa recursos financeiros disponíveis para uso imediato ou em aplicações de alta liquidez. O saldo permaneceu inalterado, totalizando R\$ 9.092,28, indicando estabilidade nos recursos disponíveis para as operações da entidade.

O **ativo não circulante** compreende bens e direitos com expectativa de realização no longo prazo. No período em análise, as principais categorias são:

1. **Máquinas e Equipamentos:** Totalizam R\$ 705.000,00, representando ativos destinados diretamente às atividades produtivas da empresa.
2. **Instalações:** Correspondem a R\$ 86.293,00, refletindo adaptações e melhorias em imóveis ou estruturas utilizadas nas operações.

PASSIVO: No que toca ao passivo do Devedor em análise, cujo saldo total no mês de outubro de 2024 foi de R\$ 800,38 mil, a evolução entre os meses de agosto, setembro e outubro de 2024 pode ser melhor identificada na tabela abaixo, subdividida entre o (i) **passivo circulante**; e (ii) **patrimônio líquido**:

BALANÇO PATRIMONIAL (Valores expresso em milhares de reais)	ago/24			set/24			out/24		
	R\$	AV	AH	R\$	AV	AH	R\$	AV	AH
PASSIVO	800,92	100,0%	0,0%	800,38	100,0%	-0,1%	800,38	100,0%	0,0%
PASSIVO CIRCULANTE	895,26	111,8%	0,0%	895,26	111,9%	0,0%	895,26	111,9%	0,0%
Fornecedores	890,36	111,2%	0,0%	890,36	111,2%	0,0%	890,36	111,2%	0,0%
Obrigações Tributárias	1,53	0,2%	0,0%	1,53	0,2%	0,0%	1,53	0,2%	0,0%

Av. Dr. Gastão Vidigal, 851 – sl. 04, Jardim Aclimação, Maringá-PR.

(44) 3225-9433 | contato@auxiliaconsultores.com.br



Obrigações Trabalhistas e Previdenciária	3,38	0,4%	0,0%	3,38	0,4%	0,0%	3,38	0,4%	0,0%
PATRIMÔNIO LÍQUIDO	-94,34	-11,8%	0,0%	-94,88	-11,9%	0,6%	-94,88	-11,9%	0,0%
Capital Social	5,00	0,6%	0,0%	5,00	0,6%	0,0%	5,00	0,6%	0,0%
Prejuízos Acumulados	-99,34	-12,4%	-200,0%	-99,34	-12,4%	0,0%	-99,34	-12,4%	0,0%
Prejuízo do Exercício	-	0,0%	0,0%	-0,54	0,0%	0,0%	-0,54	-0,1%	0,0%

Fonte: Balanços Patrimoniais e Balancetes de Verificação fornecidos pelo Devedor

O **passivo total** representa todas as obrigações e responsabilidades financeiras do Devedor. No caso em análise, está composto pelo **passivo circulante** e pelo **patrimônio líquido**, não havendo registro de passivo não circulante. No período analisado, o passivo total manteve-se inalterado, com saldo de R\$ 800.925,28.

O **passivo circulante** compreende obrigações financeiras de curto prazo, com vencimento em até 12 meses. Suas principais categorias incluem:

- 1. Fornecedores:** Refere-se às obrigações financeiras com terceiros, relacionadas à aquisição de bens e serviços. O saldo permaneceu estável, em R\$ 890.359,37, indicando que não houve liquidações ou novas contratações de dívidas no período.
- 2. Impostos sobre Obrigações com Pessoal** Inclui valores devidos ao INSS sobre a folha de pagamento. O saldo totalizou R\$ 3.378,32, sem alterações durante o período, refletindo a manutenção das responsabilidades fiscais da entidade.
- 3. Impostos sobre Operações e Lucros a Pagar:** Compreende tributos devidos ao Simples Nacional. O saldo permaneceu fixo em R\$ 1.526,99, indicando que a empresa não realizou recolhimentos ou novos lançamentos tributários no período.

Av. Dr. Gastão Vidigal, 851 – sl. 04, Jardim Aclimação, Maringá-PR.

(44) 3225-9433 | contato@auxiliaconsultores.com.br



O **passivo não circulante** compreende obrigações de longo prazo, ou seja, aquelas com vencimento superior a um ano. Essas contas são importantes para entender o endividamento estrutural da empresa e avaliar sua capacidade de suportar dívidas no futuro. Não há registros de obrigações e dívidas de longo prazo no passivo não circulante do empresário em análise.

O **patrimônio líquido** representa os recursos próprios da entidade, compostos pelo capital social, lucros ou prejuízos acumulados e outros ajustes patrimoniais, refletindo a diferença entre os ativos e passivos do Devedor. No período analisado, o patrimônio líquido permaneceu negativo em R\$ (94.339,40), reflexo de prejuízos acumulados de R\$ (99.339,40) e um capital social limitado a R\$ 5.000,00. Essa condição sinaliza um desequilíbrio financeiro estrutural, em que os passivos superam os ativos.

DEMONSTRAÇÃO DE RESULTADO DO EXERCÍCIO “DRE”: Quanto a “DRE” do Devedor em análise, formado por (i) receita operacional bruta; (ii) custos totais; e (iii) lucro ou prejuízo do período, sua evolução entre os meses de agosto, setembro e outubro de 2024 pode ser melhor identificada na tabela abaixo:

DEMONSTRATIVO DE RESULTADO (Valores expresso em milhares de reais)	ago/24			set/24			out/24		
	R\$	AV	AH	R\$	AV	AH	R\$	AV	AH
Receita Operacional Bruta	0,00	0,0%	0,00%	0,00	0,0%	0,00%	0,00	0,0%	0,00%
Deduções	0,00	0,0%	0,00%	0,00	0,0%	0,00%	0,00	0,0%	0,00%
RECEITA LIQUIDA	0,00	0,0%	0,00%	0,00	0,0%	0,00%	0,00	0,0%	0,00%
Custos dos Produtos e Mercadorias Vendidas	0,00	0,0%	0,00%	0,00	0,0%	0,00%	0,00	0,0%	0,00%
RESULTADO BRUTO	0,00	0,0%	0,00%	0,00	0,0%	0,00%	0,00	0,0%	0,00%
Despesas Operacionais	0,00	0,0%	0,00%	-0,54	0,0%	0,00%	0,00	0,0%	0,00%
Administrativas	0,00	0,0%	0,00%	-0,54	0,0%	0,00%	0,00	0,0%	0,00%
RESULTADO DO EXERCÍCIO	0,00	0,0%	0,00%	-0,54	0,0%	0,00%	0,00	0,0%	0,00%

Av. Dr. Gastão Vidigal, 851 – sl. 04, Jardim Aclimação, Maringá-PR.

(44) 3225-9433 | contato@auxiliaconsultores.com.br



EBITDA	0,00	0,0%	0,00%	-0,54	0,0%	0,00%	0,00	0,0%	0,00%
--------	------	------	-------	-------	------	-------	------	------	-------

Fonte: Balanços Patrimoniais e Balancetes de Verificação fornecidos pelo Devedor

O **Demonstrativo de Resultados do Exercício (DRE)** é um relatório contábil que evidencia as receitas, custos e despesas de uma empresa em determinado período, culminando no lucro ou prejuízo líquido. No período analisado, o resultado apresentou um prejuízo acumulado de R\$ (99.339,40), sem variações no período. Abaixo, detalhamos a composição das principais contas:

- 1. Receitas:** Não foram identificadas receitas operacionais ou financeiras nos balancetes apresentados. Segundo relatado pelo Devedor, **a ausência de receitas nos documentos contábeis se dá pelo fato de que todo faturamento é creditado aos Aviários Scanacapra.**
- 2. Despesas Operacionais:** Tratam-se de custos necessários para manter as atividades administrativas e de suporte ao funcionamento da atividade empresarial, sendo essenciais para a gestão e operação do negócio. No período analisado, os balancetes indicam que não foram registradas despesas operacionais, situação que se manteve inalterada até o período em análise.

ÍNDICE DE LIQUIDEZ: No que se refere ao índice de liquidez do Devedor em análise, o qual corresponde a um indicador financeiro que revela o recurso disponível para quitar as obrigações com terceiros, nota-se que nos meses de agosto, setembro e outubro de 2024 foram apresentados os índices abaixo, subdivididos em (i) liquidez geral; (ii) liquidez corrente; e (iii) liquidez imediata:

Av. Dr. Gastão Vidigal, 851 – sl. 04, Jardim Aclimação, Maringá-PR.

(44) 3225-9433 | contato@auxiliaconsultores.com.br



- (i) **Liquidez geral: 0,89** - é um indicador financeiro que demonstra a capacidade de pagamento do Devedor a longo prazo. Assim, quanto maior for o índice de liquidez geral, melhor será a situação financeira da empresa. No período em análise, verifica-se que o Devedor possui R\$ 0,89 em ativos de curto e longo prazo para cada R\$1,00 de obrigação total.
- (ii) **Liquidez corrente: 0,01** - é um indicador financeiro que mostra a capacidade de uma empresa de quitar todas suas dívidas a curto prazo. Ou seja, é a relação entre os valores previstos de entrada em caixa e também de saída, nesse caso, em um curto horizonte de tempo. No período em análise, verifica-se que para cada R\$ 1,00 de obrigação de curto prazo, o Devedor possui R\$ 0,01 disponíveis em ativos circulantes para honrar suas dívidas.
- (iii) **Liquidez imediata: 0,01** - é um indicador utilizado para mensurar a capacidade do empresário de arcar com as suas dívidas no momento imediato. Ou seja, o capital disponível que pode ser utilizado imediatamente. No período em análise, verifica-se que o Devedor possui R\$ 0,01 em disponibilidades para cada R\$1,00 de obrigação de curto prazo.

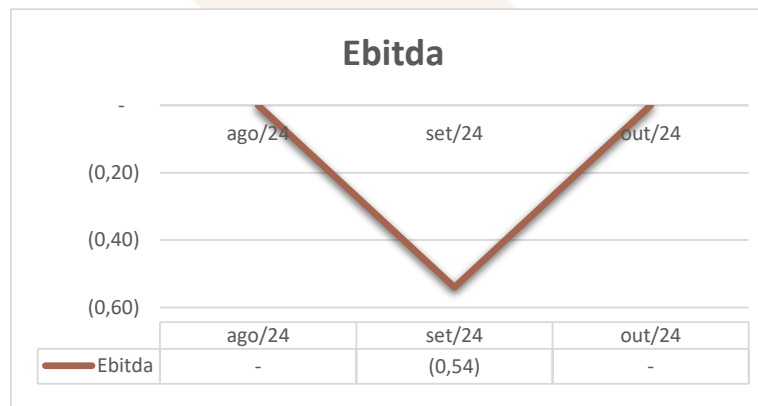
EBITDA: É uma métrica financeira que mede o desempenho operacional de uma empresa, excluindo os efeitos financeiros, tributários e de depreciação/amortização. Desta forma, quando o empresário apresenta EBITDA positivo, significa que a vida financeira da empresa está saudável, quando o EBITDA é negativo, significa que o empresário está passando por dificuldade financeira. No caso do Devedor em análise, em outubro, o EBITDA apresentado foi de R\$ 0,00 mil.

Av. Dr. Gastão Vidigal, 851 – sl. 04, Jardim Aclimação, Maringá-PR.

(44) 3225-9433 | contato@auxiliaconsultores.com.br



No mês de setembro de 2024, o EBITDA era negativo, com saldo de R\$ - 0,54 mil, refletindo um déficit operacional devido à ausência de receitas para cobrir as despesas. Em outubro de 2024, o EBITDA foi de R\$ 0,00 mil, indicando que as receitas foram insuficientes para gerar resultado positivo, mas suficientes para evitar um novo déficit.



b) Fabiano Scanacpra E.I. (nome fantasia “Aviários Scanacpra”) – CNPJ nº 53.133.736/0001-02

ATIVO: No que toca ao ativo da Devedor em análise, cujo saldo total no mês de outubro de 2024 foi de R\$ 11,52 milhões, a evolução entre os meses de agosto, setembro e outubro de 2024, pode ser melhor identificada na tabela abaixo, subdividida entre o (i) ativo circulante e o (ii) ativo não circulante:

BALANÇO PATRIMONIAL (Valores expresso em milhares de reais)	ago/24			set/24			out/24		
	R\$	AV	AH	R\$	AV	AH	R\$	AV	AH
ATIVO	11.407,12	100,00%	-1,04%	11.626,83	100,0%	1,9%	11.526,52	100,0%	-0,9%
ATIVO CIRCULANTE	6.935,09	60,80%	-1,70%	7.171,07	61,7%	3,4%	7.064,83	61,3%	-1,5%
Caixa e Equivalente de Caixa	6.788,03	59,51%	-1,74%	7.006,09	60,3%	3,2%	6.899,85	59,9%	-1,5%
Outros Créditos	147,06	1,29%	0,00%	164,98	1,4%	12,2%	164,98	1,4%	0,0%

Av. Dr. Gastão Vidigal, 851 – sl. 04, Jardim Aclimação, Maringá-PR.

(44) 3225-9433 | contato@auxiliaconsultores.com.br



ATIVO NÃO CIRCULANTE	4.472,03	39,20%	0,00%	4.455,76	38,3%	-0,4%	4.461,69	38,7%	0,1%
Investimentos	180,70	1,58%	0,00%	180,70	1,6%	0,0%	202,91	1,8%	12,3%
Imobilizados operacionais	4.291,32	37,62%	0,00%	4.275,05	36,8%	-0,4%	4.258,78	36,9%	-0,4%

Fonte: Balanços Patrimoniais e Balancetes de Verificação fornecidos pelo Devedor

O **ativo total** reflete todos os recursos econômicos controlados pela entidade. Ele é composto pela soma do **ativo circulante**, que se refere a bens e direitos de curto prazo, e do **ativo não circulante**, que abrange recursos de longo prazo. No período analisado, o ativo total apresentou variações em seu valor, passando de R\$ 11.626.825,72 para R\$ 11.526.520,92.

O **ativo circulante** abrange bens e direitos passíveis de conversão em dinheiro no curto prazo. As principais contas incluem:

- 1. Caixa e Equivalentes de Caixa:** Representa recursos financeiros disponíveis para uso imediato ou em aplicações de alta liquidez. O saldo apresentou variações, saindo de R\$ 7.006.086,23 para R\$ 6.899.849,06, devido a operações financeiras realizadas no período, como pagamentos e movimentações em contas bancárias.
- 2. Aplicações de Liquidez Imediata:** Inclui recursos aplicados com resgate imediato. O saldo diminuiu de R\$ 421.573,03 para R\$ 388.817,20, destacando-se aplicações financeiras no Banco do Brasil e Caixa Econômica Federal.
- 3. Valores a Receber:** Refere-se a valores a receber de transações comerciais realizadas a prazo. O saldo manteve-se estável, encerrando o período em R\$ 164.983,83.

Av. Dr. Gastão Vidigal, 851 – sl. 04, Jardim Aclimação, Maringá-PR.

(44) 3225-9433 | contato@auxiliaconsultores.com.br



4. **Outros Créditos:** Engloba adiantamentos e outros direitos de curto prazo. O saldo permaneceu inalterado, com R\$ 759,90, não havendo movimentações relevantes durante o período.

O **ativo não circulante**, que compreende bens e direitos com expectativa de realização no longo prazo. Suas principais contas incluem:

1. **Investimentos:** Refere-se a aplicações de longo prazo, como consórcios, que registraram aumento no período, passando de R\$ 180.704,62 para R\$ 202.909,65, em função de novos aportes.
2. **Imobilizado:** Engloba bens físicos permanentes utilizados nas operações, sujeitos a depreciação. Essa conta apresentou redução, saindo de R\$ 4.275.051,04 para R\$ 4.258.778,38, devido a registros de depreciação acumulada no valor de R\$ 16.272,66. É composto por: **Veículos:** Totalizam R\$ 730.737,76; **Edificações:** Avaliadas em R\$ 3.560.585,94; e **(-) Depreciações Acumuladas:** Acumulam um saldo de R\$ (32.545,32), reduzindo o valor contábil dos bens.

PASSIVO: No que toca ao passivo do Devedor em análise, cujo saldo total no mês de outubro de 2024 foi de R\$ 11,52 milhões, a evolução entre os meses de agosto, setembro e outubro de 2024 pode ser melhor identificada na tabela abaixo, subdividida entre o (i) passivo circulante e (ii) patrimônio líquido:

BALANÇO PATRIMONIAL (Valores expresso em milhares de reais)	ago/24			set/24			out/24		
	R\$	AV	AH	R\$	AV	AH	R\$	AV	AH
PASSIVO	11.169,92	100,00%	-3,10%	11.626,82	100,0%	4,1%	11.526,52	100,0%	-0,9%
PASSIVO CIRCULANTE	879,53	7,87%	0,00%	1.407,00	12,1%	60,0%	1.470,90	12,8%	4,5%

Av. Dr. Gastão Vidigal, 851 – sl. 04, Jardim Aclimação, Maringá-PR.

(44) 3225-9433 | contato@auxiliaconsultores.com.br



Instituições Financeiras	1.216,92	10,89%	0,00%	1.345,22	11,6%	10,5%	1.345,22	11,7%	0,0%
Fornecedores	-347,39	-3,11%	0,00%	37,74	0,3%	-110,9%	98,62	0,3%	0,0%
Obrigações Trabalhistas e Previdenciária	-	0,00%	0,00%	11,99	0,1%	0,0%	14,04	0,1%	100,0%
Outras Obrigações	10,00	0,09%	0,00%	10,00	0,1%	0,0%	10,00	0,1%	0,0%
PATRIMÔNIO LÍQUIDO	10.290,39	92,13%	-3,35%	10.219,83	87,9%	-0,7%	10.055,62	87,2%	-1,6%
Capital Social	-	0,00%	100,00%	100,00	0,9%	100,0%	100,00	0,9%	100,0%
Saldo de Balanço	-	0,00%	0,00%	9.947,66	707,0%	100,0%	9.947,66	676,3%	0,0%
Lucros Acumulados	10.410,30	93,20%	0,00%	-0,12	0,0%	-100,0%	172,17	1,5%	-149809,0%
Lucro do Exercício	-119,91	-1,07%	0,00%	172,28	1,5%	0,0%	-164,21	-1,4%	100,0%

Fonte: Balanços Patrimoniais e Balancetes de Verificação fornecidos pelo Devedor

O **passivo total** representa todas as obrigações e responsabilidades financeiras do Devedor. No caso em análise, está composto pelo **passivo circulante** e pelo **patrimônio líquido**, não havendo registro de passivo não circulante. No período analisado, o passivo total apresentou variação, passando de R\$ 11.626.825,72 para R\$ 11.526.520,92.

O **passivo circulante** engloba obrigações financeiras com vencimento no curto prazo, em até 12 meses. No período, apresentou aumento, passando de R\$ 1.406.995,44 para R\$ 1.470.897,41. Sua composição detalhada inclui:

- 1. Fornecedores Diversos:** Representa dívidas contraídas com fornecedores no curso normal das operações. O saldo aumentou de R\$ 37.743,79 para R\$ 98.625,38, refletindo compras realizadas durante o período e ainda não liquidadas.
- 2. Empréstimos e Financiamentos:** Inclui valores devidos a instituições financeiras em decorrência de contratos de empréstimos e financiamentos. Esta conta apresentou leve aumento, saindo de R\$ 1.345.215,79 para R\$ 1.345.832,38, com movimentações relacionadas a financiamentos do Banco do Brasil e Sicoob.

Av. Dr. Gastão Vidigal, 851 – sl. 04, Jardim Aclimação, Maringá-PR.

(44) 3225-9433 | contato@auxiliaconsultores.com.br



3. **Obrigações com Pessoal:** Refere-se salários, férias e 13º salário a pagar. O saldo subiu de R\$ 4.171,03 para R\$ 11.992,87, com destaque para o aumento do 13º salário, que passou de R\$ 3.402,75 para R\$ 7.561,66.
4. **Obrigações com Pessoal:** Refere-se salários, férias e 13º salário a pagar, bem como os tributos e encargos sociais a recolher, incluindo INSS e FGTS. O saldo subiu de R\$ 4.171,03 para R\$ 11.992,87, com destaque para o aumento do 13º salário, que passou de R\$ 3.402,75 para R\$ 7.561,66.
5. **Impostos sobre Obrigações com Pessoal:** Refere-se a encargos trabalhistas como INSS, FGTS e Previdência Social a recolher. O saldo permaneceu estável, variando ligeiramente de R\$ 2.042,99 para R\$ 1.975,02.
6. **Cheques a Compensar:** Compreende valores emitidos pela empresa, mas ainda não compensados pelos bancos. O saldo permaneceu inalterado em R\$ 10.000,00.

O **passivo não circulante** compreende obrigações de longo prazo, ou seja, aquelas com vencimento superior a um ano. Essas contas são importantes para entender o endividamento estrutural da empresa e avaliar sua capacidade de suportar dívidas no futuro. Não há registros de obrigações e dívidas de longo prazo no passivo não circulante do empresário em análise.

O **patrimônio líquido** representa os recursos próprios da entidade, compostos pelo capital social, lucros ou prejuízos acumulados e outros ajustes patrimoniais. No período analisado, manteve-se estável, encerrando com um saldo de R\$ 10.219.830,28. As principais categorias incluem:

Av. Dr. Gastão Vidigal, 851 – sl. 04, Jardim Aclimação, Maringá-PR.

(44) 3225-9433 | contato@auxiliaconsultores.com.br



- 1. Capital Social:** O capital social corresponde aos aportes realizados pelos sócios para a constituição e manutenção das atividades da empresa. O saldo manteve-se constante em R\$ 100.000,00.
- 2. Lucros ou Prejuízos Acumulados:** Refletem os resultados líquidos apurados em exercícios anteriores e não distribuídos. No período analisado, O saldo permaneceu inalterado em R\$ 172.165,34.
- 3. Balanço de Abertura:** A conta de balanço de abertura registra os saldos patrimoniais trazidos de exercícios anteriores, estabelecendo a base contábil para o exercício atual. No período analisado, o saldo manteve-se estável em R\$ 9.947.664,94, sendo a principal componente do patrimônio líquido. Este saldo reflete o acúmulo histórico de resultados e ajustes contábeis da empresa até o momento atual.

DEMONSTRAÇÃO DE RESULTADO DO EXERCÍCIO "DRE": Quanto a "DRE" do Devedor em análise, formado por (i) receita operacional bruta; (ii) custos totais; e, (iii) lucro ou prejuízo do período, sua evolução entre os meses de agosto, setembro e outubro de 2024 pode ser melhor identificada na tabela abaixo:

Av. Dr. Gastão Vidigal, 851 – sl. 04, Jardim Aclimação, Maringá-PR.

(44) 3225-9433 | contato@auxiliaconsultores.com.br



DEMONSTRATIVO DE RESULTADO (Valores expresso em milhares de reais)	ago/24			set/24			out/24		
	R\$	AV	AH	R\$	AV	AH	R\$	AV	AH
Receita Operacional Bruta	227,92	100,00%	-62,93%	414,00	100,0%	81,64%	184,62	100,0%	-55,41%
Deduções	-	0,00%	0,00%	-0,61	-0,1%	0,00%	0,00	0,0%	0,00%
RECEITA LIQUIDA	227,92	100,00%	-62,93%	413,40	99,9%	81,38%	184,62	100,0%	-55,34%
Custos dos Produtos e Mercadorias Vendidas	-	0,00%	0,00%	-34,08	0,0%	0,00%	-69,90	0,0%	0,00%
RESULTADO BRUTO	227,92	100,00%	-58,70%	379,32	91,6%	66,42%	114,72	62,1%	-69,76%
Despesas Operacionais	-347,83	-152,61%	10,53%	-207,04	-50,0%	-40,48%	-278,93	-151,1%	34,73%
Administrativas	-347,83	-152,61%	10,53%	-207,00	-50,0%	-40,49%	-278,85	-151,0%	34,71%
Despesas Tributárias	-	0,00%	0,00%	0,00	0,0%	0,00%	0,00	0,0%	0,00%
Despesas Financeiras	-	0,00%	0,00%	-0,04	0,0%	0,00%	-0,08	0,0%	100,00%
RESULTADO ANTES IRPJ E CSLL	-119,91	-52,61%	-150,55%	172,28	41,6%	-243,68%	-164,21	58,9%	-195,32%
Provisão CSLL	-	0,00%	0,00%	0,00	0,0%	0,00%	0,00	0,0%	0,00%
Provisão IRPJ	-	0,00%	0,00%	0,00	0,0%	0,00%	0,00	0,0%	0,00%
RESULTADO DO EXERCÍCIO	-119,91	-52,61%	-150,55%	172,28	41,6%	-243,68%	-164,21	-88,9%	-195,32%
EBITDA	-119,91	-52,61%	-150,55%	172,32	41,6%	-243,71%	-164,13	-88,9%	-195,25%

Fonte: Balanços Patrimoniais e Balancetes de Verificação fornecidos pelo Devedor

O **Demonstrativo de Resultados do Exercício (DRE)** é um relatório contábil que evidencia as receitas, custos e despesas de uma empresa em determinado período, culminando no lucro ou prejuízo líquido. No período analisado, as contas apresentaram variações conforme detalhado abaixo.

As **receitas operacionais líquidas** representam o total de valores obtidos com as operações da empresa, deduzidos descontos, devoluções e outras deduções. No período analisado, o saldo foi de R\$ 184.623,36, originado das seguintes categorias:

Av. Dr. Gastão Vidigal, 851 – sl. 04, Jardim Aclimação, Maringá-PR.

(44) 3225-9433 | contato@auxiliaconsultores.com.br



1. **Custos:** Os custos representam os gastos diretamente relacionados à produção ou aquisição dos bens vendidos. No período, totalizaram R\$ 69.903,00, sendo compostos por: **Custo de Aquisição de Materiais:** R\$ 69.359,00, destinados à produção de bens. **Ração e Medicamentos Veterinários:** R\$ 544,00, vinculados a itens específicos utilizados no processo operacional.

As **despesas operacionais** incluem todos os custos necessários à manutenção das atividades empresariais. o período, essas despesas totalizaram R\$ 278.927,13, distribuídas nas seguintes categorias:

1. **Despesas Administrativas:** Refere-se aos gastos necessários para a gestão da empresa. Inclui o pró-labore de R\$ 15.000,00.
2. **Despesas com Pessoal:** Incluem salários, férias e encargos trabalhistas, totalizando R\$ 7.561,32.
3. **Despesas Gerais:** Compreendem diversos gastos administrativos e operacionais, totalizando R\$ 233.391,43, com destaque para: Energia elétrica: R\$ 12.198,22; Manutenção do imobilizado: R\$ 74.360,00; Serviços de terceiros: R\$ 114.528,98; e Depreciações: R\$ 16.272,66.
4. **Despesas com Vendas:** Relacionam-se ao transporte e logística dos produtos vendidos, totalizando R\$ 22.445,33, com valores destinados a fretes e combustíveis.

Av. Dr. Gastão Vidigal, 851 – sl. 04, Jardim Aclimação, Maringá-PR.

(44) 3225-9433 | contato@auxiliaconsultores.com.br



Resultado Operacional e Líquido: O resultado operacional reflete o saldo das receitas menos os custos e despesas. No período, houve um prejuízo operacional de R\$ 164.206,77, que também foi o prejuízo líquido do exercício, dado que não houve ajustes adicionais. Esse resultado evidencia o impacto das despesas operacionais no desempenho financeiro da entidade.

O prejuízo operacional reflete a natureza sazonal da atividade avícola, que opera em ciclos bimestrais. Observa-se que, enquanto no mês anterior (setembro) ocorreu o encerramento de lotes e a comercialização dos frangos, neste mês os novos pintainhos estão em fase inicial de criação, encontrando-se alojados. Assim, não há geração de receita no presente período, em contraste com o mês anterior.

Em razão dessa sazonalidade, é comum que determinados períodos não apresentem receitas ou lucros significativos, como ocorreu no mês em questão. Entre os dias 16/09 ao dia 25/09 houve o período de intervalo na produção, com o recebimento de uma nova remessa de pintainhos no dia 26/09 em diante. Assim, no período em análise (outubro/2024), as aves ainda estavam em fase de desenvolvimento, atingindo a idade e o peso médios necessários para o abate somente no mês de setembro, ocasião em que será realizado o faturamento da produção em lote por aviário.

ÍNDICE DE LIQUIDEZ: No que se refere ao índice de liquidez do Devedor em análise, o qual corresponde a um indicador financeiro que revela o recurso disponível pelo Devedor para quitar as obrigações com terceiros, nota-se que nos meses de agosto, setembro e outubro **de 2024** foram apresentados os índices abaixo, subdivididos em (i) liquidez geral; (ii) liquidez corrente; e, (iii) liquidez imediata, conforme gráfico abaixo:

Av. Dr. Gastão Vidigal, 851 – sl. 04, Jardim Aclimação, Maringá-PR.

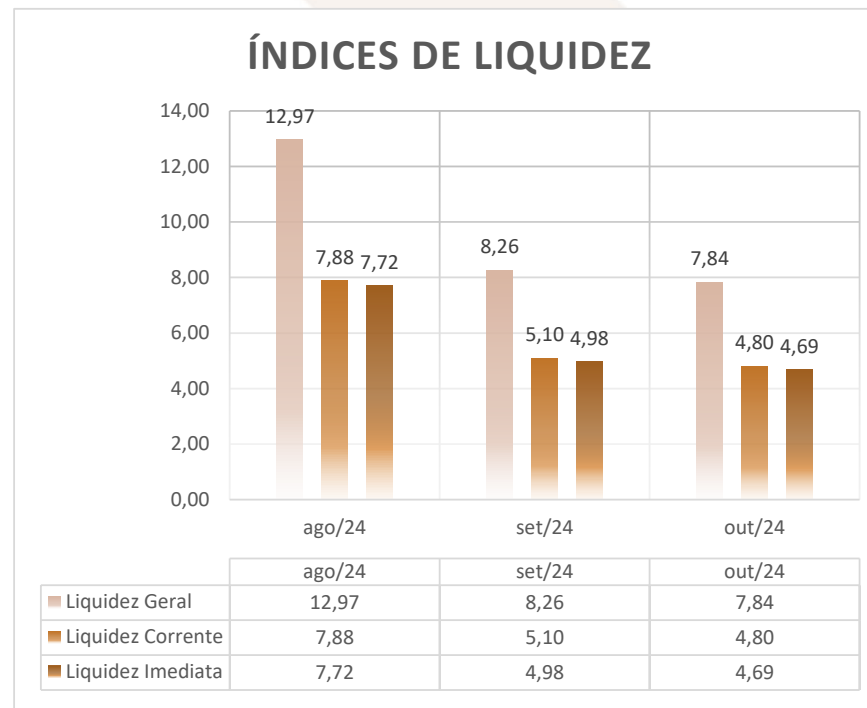
(44) 3225-9433 | contato@auxiliaconsultores.com.br



(i) Liquidez geral: 7,84 - é um indicador financeiro que demonstra a capacidade de pagamento do Devedor a longo prazo, assim, quanto maior for o índice de liquidez geral, melhor será a situação financeira da empresa.

(ii) Liquidez corrente: 4,80 - é um indicador financeiro que mostra a capacidade de uma empresa de quitar todas suas dívidas a curto prazo, ou seja, é a relação entre os valores previstos de entrada em caixa e também de saída, nesse caso, em um curto horizonte de tempo.

(iii) Liquidez imediata: 4,69 - é um indicador utilizado para mensurar a capacidade de uma empresa de arcar com as suas dívidas no momento imediato, ou seja, o capital disponível que pode ser utilizado imediatamente.



EBITDA: Este índice corresponde a quantidade de recursos que a empresa gera apenas em suas atividades principais, sem contar a rentabilidade de investimentos ou descontos de impostos, desta forma, quando a empresa apresenta EBITDA positivo, significa que a vida

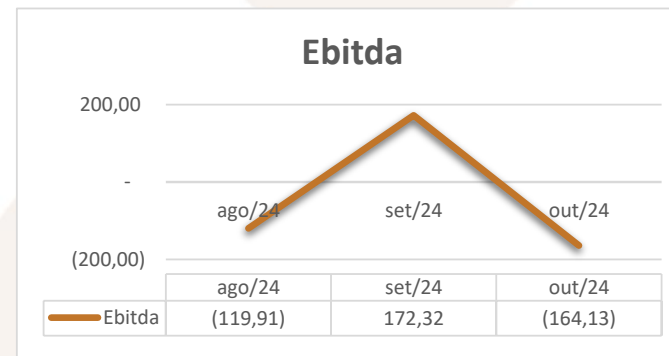
Av. Dr. Gastão Vidigal, 851 – sl. 04, Jardim Aclimação, Maringá-PR.

(44) 3225-9433 | contato@auxiliaconsultores.com.br



financeira da empresa está saudável, quando o EBITDA é negativo, significa que a empresa está passando por dificuldade financeira. No caso da Devedor em análise, em outubro de 2024, o EBITDA apresentado foi de R\$ 164,13 mil negativo:

Em setembro de 2024, o EBTIDA do empresário em análise apresentava saldo de R\$ 172,32 mil. Em outubro de 2024, esse saldo passou para R\$ 164,13 mil negativo, representando uma redução de R\$ 336,45 mil em relação ao período anterior. Essa redução, se deu principalmente pela a redução de 55,41% nas receitas operacionais e aumento de 34,73% nas despesas operacionais.



V. INFORMAÇÕES COMPLEMENTARES

Reajuste Necessário na Conta de Caixa e Caixas Equivalentes.

A conta do Caixa dos Aviários Scanacpra computa a quantia de R\$ 6 milhões. Considerando que esta conta representa recursos financeiros disponíveis para uso, questionou-se a veracidade da informação, bem como a razão para constar um valor tão expressivo. De acordo com as informações apresentadas, o referido valor decorre do saldo reportado na declaração de Imposto de Renda do Fabiano, referente ao ano-calendário de 2023, como disponibilidade financeira.

Av. Dr. Gastão Vidigal, 851 – sl. 04, Jardim Aclimação, Maringá-PR.

(44) 3225-9433 | contato@auxiliaconsultores.com.br



A contabilidade esclareceu que Fabiano realizou diversas operações com instituições financeiras, contraindo empréstimos no montante aproximado de 15 a 20 milhões de reais. Os recursos obtidos por meio desses empréstimos foram destinados a investimentos na propriedade, o que gerou despesas adicionais, além das receitas provenientes da atividade de criação de frangos. Por essa razão, o livro-caixa ficou com saldo zerado de imposto a pagar. No entanto, registrou-se uma sobra de caixa, resultante da entrada dos valores dos empréstimos somados às receitas obtidas com a produção de frangos. Esse saldo foi reportado na declaração de Imposto de Renda do Fabiano como disponibilidade financeira.

Com base no retorno do contador, entende-se que esse procedimento foi adotado para a apuração do Imposto de Renda de Fabiano. Contudo, se faz necessário a realização de um lançamento de ajuste, corrigindo o saldo registrado em Caixa e Equivalentes. Os Devedores se comprometeram a efetuar tal ajuste ainda em dezembro, acompanhado da apresentação de Notas Explicativas para esclarecimento.

VI. INFORMAÇÕES OPERACIONAIS

Os Devedores têm como principal atividade a criação de frango para corte, recebendo os pintainhos já nos primeiros dias de vida, mantendo-os nos aviários por um período médio de 40 a 45 dias, quando são destinados ao abate. Conforme demonstrado na tabela abaixo, as aves recebidas no final de julho de 2024 atingiram o tamanho adequado para corte em setembro e foram faturadas no mesmo mês (setembro/2024).

Av. Dr. Gastão Vidigal, 851 – sl. 04, Jardim Aclimação, Maringá-PR.

(44) 3225-9433 | contato@auxiliaconsultores.com.br



Para apresentar os principais indicadores operacionais e financeiros da produção desses lotes, segue abaixo uma tabela contendo uma visão geral sobre o desempenho, custos e receitas obtidas na produção:

Nº Aviário	Lote	Data de entrada	Data de encerramento	Data de vencimento	Quantidade Inicial	Mortalidade	Idade Média ao Abate	Valor Líquido do Lote
8	180985	30/07/2024	16/09/2024	01/10/2024	57.640	4,88 % (2.806 aves)	43,07 dias	R\$ 93.437,66
11	181115	01/08/2024	17/09/2024	02/10/2024	15.000	7,24% (1.086 aves)	92.76 dias	R\$ 26.574,56

Conforme destacado no tópico V do RMA referente à competência do mês de agosto (seq. 5.5), a elevada quantidade de pintainhos desenvolvidos no Aviário nº 8 (57.640) resultou da transferência necessária das aves sobreviventes ao incêndio ocorrido no Aviário nº 7, em 10/08/2024.

Finalizado o intervalo para o alojamento, a situação dos aviários apresentava-se da seguinte forma:

SITUAÇÃO DOS AVIÁRIOS

Aviários 1	Alojado os pintainhos
------------	-----------------------

Av. Dr. Gastão Vidigal, 851 – sl. 04, Jardim Aclimação, Maringá-PR.

(44) 3225-9433 | contato@auxiliaconsultores.com.br



Aviários 2	Alojado os pintainhos
Aviários 3	Alojado os pintainhos
Aviários 4	Alojado os pintainhos
Aviários 5	Alojado os pintainhos
Aviários 6	Alojado os pintainhos
Aviários 7	Alojado os pintainhos
Aviários 8	Alojado os pintainhos
Aviários 9	Alojado os pintainhos
Aviários 10	Alojado os pintainhos
Aviários 11	Alojado os pintainhos

Av. Dr. Gastão Vidigal, 851 – sl. 04, Jardim Aclimação, Maringá-PR.

(44) 3225-9433 | contato@auxiliaconsultores.com.br



Aviário 1



Aviário 2



Aviário 3



Aviário 4



Aviário 5



Aviário 6



Av. Dr. Gastão Vidigal, 851 – sl. 04, Jardim Aclimação, Maringá-PR.

(44) 3225-9433 | contato@auxiliaconsultores.com.br



Documento assinado digitalmente, conforme MP nº 2.200-2/2001, Lei nº 11.419/2006, resolução do Projudi, do TJPR/OE
Validação deste em <https://projudi.tjpr.jus.br/projudi/> - Identificador: PJ6QE SLQ3M HM2JK JFUAD

Aviário 7



Aviário 8



Aviário 9



Aviário 10



Aviário 11



Av. Dr. Gastão Vidigal, 851 – sl. 04, Jardim Aclimação, Maringá-PR.

(44) 3225-9433 | contato@auxiliaconsultores.com.br



Documento assinado digitalmente, conforme MP nº 2.200-2/2001, Lei nº 11.419/2006, resolução do Projudi, do TJPR/OE
Validação deste em <https://projudi.tjpr.jus.br/projudi/> - Identificador: PJ6QE SLQ3M HM2JK JFUAD

VII. CRONOGRAMA PROCESSUAL

Data Prevista	Data da Ocorrência	Evento	Mov.	Lei nº 11.101/2005
	11/12/2023	Ajuizamento do pedido de RJ	33.1	-
	07/06/2024	Deferimento do Processamento da RJ	72.1	Art. 52
		Termo de Compromisso da Administradora Judicial		Art. 33
		Publicação de Edital: Deferimento do Processamento da RJ com lista de credores		Art. 52, § 1º
		Prazo final para apresentação das Habilitações/Divergências administrativas		Art. 7º, § 1º
	05/08/2024	Apresentação de Nova Emenda à Inicial	121	
	12/08/2024	Apresentação do Plano de Recuperação Judicial	125/126	Art. 53
		Apresentação da Relação de Credores do AJ		Art. 7º, § 2º
		Publicação do Edital: Lista de Credores do AJ		Art. 7º, § 2º
		Prazo final para apresentação das Impugnações Judiciais		Art. 8º
		Publicação do Edital: Aviso do PRJ		Art. 53
		Prazo final para apresentação de objeções ao Plano de Recuperação Judicial		Art. 55
		Publicação do Edital: Convocação AGC		Art. 36
		Assembleia Geral de Credores - 1ª Convocação		Art. 37
		Assembleia Geral de Credores - 2ª Convocação		Art. 37
	07/12/2024	Encerramento do <i>stay period</i> ¹	72	Art. 6º, § 4º

¹ Declarada a essencialidade dos imóveis de matrícula nº 32.395 (item 8, decisão de ev. 72) e nº 50.112 (item 4, decisão de ev. 133), registrados no 1º CRI de Loanda.

Av. Dr. Gastão Vidigal, 851 – sl. 04, Jardim Aclimação, Maringá-PR.

(44) 3225-9433 | contato@auxiliaconsultores.com.br



VIII. ENCERRAMENTO

Destaca-se, que na forma do art. 22, I, k, da Lei 11.101/2005, as principais peças processuais podem ser acessadas no seguinte endereço eletrônico:

https://auxiliaconsultores.com.br/cliente_r.php?id=60

Sendo o que tinha a relatar para o momento, a Administração Judicial permanece à inteira disposição deste d. Juízo, bem como de todos os interessados para prestar quaisquer outros esclarecimentos que porventura se fizerem necessários.

Maringá/PR, 8 de janeiro de 2025.

Henrique Cavalheiro Ricci | OAB/PR 35.939

Administrador Judicial

Av. Dr. Gastão Vidigal, 851 – sl. 04, Jardim Aclimação, Maringá-PR.

(44) 3225-9433 | contato@auxiliaconsultores.com.br

