

# RELATÓRIO MENSAL DE ATIVIDADES

Competência: **novembro e dezembro | 2024**

Referente ao processo de recuperação judicial n.º 0013982-09.2023.8.16.0017, ajuizado por **MB&O Brands Indústria e Comércio de Confecções Ltda., P.M.G Previato Indústria e Comércio de Confecções Ltda. e D.A.P Indústria e Comércio de Confecções Ltda.**, em trâmite perante a 3ª Vara Cível e Empresarial Regional de Maringá, Estado do Paraná.



Documento assinado digitalmente, conforme MP nº 2.200-2/2001, Lei nº 11.419/2006, resolução do Projudi, do TJPR/OE  
Validação deste em <https://projudi.tjpr.jus.br/projudi/> - Identificador: PJYKE L982P EURVZ D253Y



SUMÁRIO

I. ESCOPO DO PRESENTE TRABALHO ..... 3

II. ESTRUTURA DA DEVEDORA E QUADRO DE COLABORADORES ..... 3

III. COMPOSIÇÃO DO PASSIVO SUJEITO..... 5

IV. INFORMAÇÕES OPERACIONAIS..... 6

    a) Ausência de Intimação das Devedoras. Continuidade da Prática no Mês de Novembro/2024 ..... 6

    b) Informações Complementares: Relatório de Desempenho Operacional – Dezembro de 2024..... 7

V. INFORMAÇÕES CONTÁBEIS-FINANCEIRAS ..... 10

    a) P.M.G Previato Ind. e Com. Confec. Ltda.: ..... 10

    b) MB&O Brands Industria e Comércio de Confeções Ltda.:..... 21

    c) D.A.P Ind. e Com. de Confec. Ltda.: ..... 32

VI. CRONOGRAMA PROCESSUAL..... 42

VII. ENCERRAMENTO ..... 43

Av. Dr. Gastão Vidigal, 851 – sl. 04, Jardim Aclimação, Maringá-PR.  
(44) 3225-9433 | contato@auxiliaconsultores.com.br





## I. ESCOPO DO PRESENTE TRABALHO

A presente recuperação judicial tem como parte as Devedoras **MB&O Brands Indústria e Comércio de Confeções Ltda.** (nome anterior: J.G. Previato Ltda.)<sup>1</sup>, **P.M.G Previato Indústria e Comércio de Confeções Ltda.** e **D.A.P Indústria e Comércio de Confeções Ltda.** (esta última incluída no polo ativo por meio da decisão de seq. 99). As três pessoas jurídicas são denominadas no feito como **Grupo Mondabelle**. O grupo atua no setor têxtil na cidade de Maringá (PR), com filiais nas cidades de Maringá (PR), Cianorte (PR), Brusque (SC) e Cedral (SP), atuando na confecção e venda de roupas femininas.

## II. ESTRUTURA DA DEVEDORA E QUADRO DE COLABORADORES

As Devedoras que compõem o grupo em recuperação judicial atuam como Sociedade Limitada Unipessoal, apresentando, no mês em análise a seguinte composição:

INTEGRANTE	ATRIBUIÇÃO	DEVEDORA
Jacira Garcia Previato	Sócia Administradora	<b>MB&amp;O Brands Indústria e Comércio de Confeções Ltda.</b>
Priscila Daiana Previato	Sócia Administradora	<b>P.M.G Indústria e Comércio de Confeções Ltda.</b>

<sup>1</sup> Razão social alterada em 19/10/2024, cf. 7ª Alteração Contratual: seq. 7.6.

Av. Dr. Gastão Vidigal, 851 – sl. 04, Jardim Aclimação, Maringá-PR.

(44) 3225-9433 | contato@auxiliaconsultores.com.br



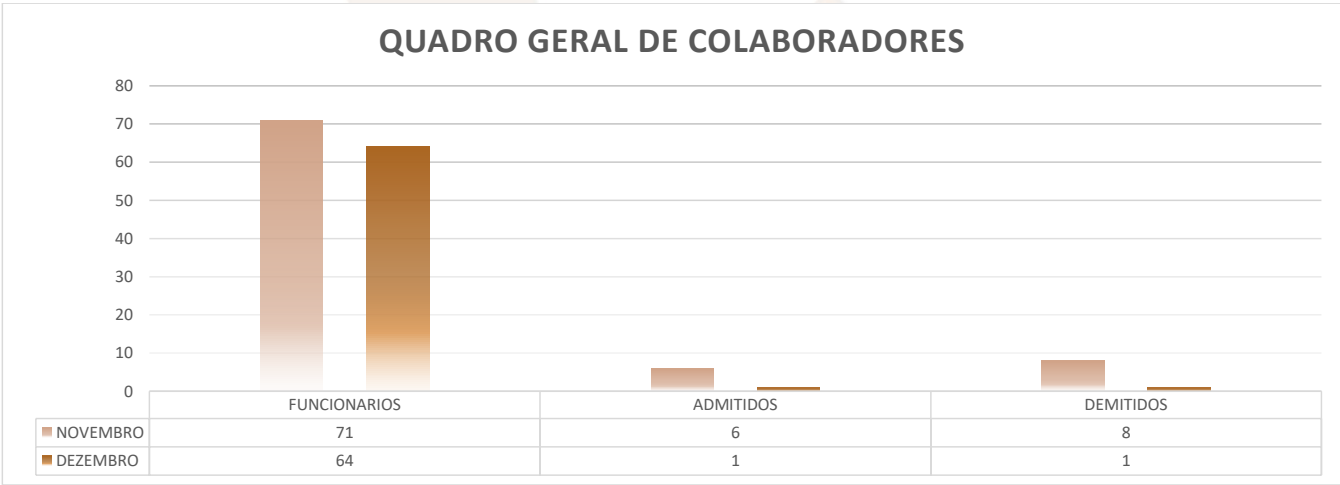


Roselene Previato Valério

Sócia Administradora

D.A.P Indústria e Comércio de Confecções  
Ltda.

As devedoras apresentavam, em dezembro de 2024, um total geral de 64 (sessenta e quatro) funcionários em regime da Consolidação das Leis do Trabalho (CLT), com a admissão de 1 novo colaborador e demissão de 1 funcionário, conforme o gráfico abaixo:



Av. Dr. Gastão Vidigal, 851 – sl. 04, Jardim Aclimação, Maringá-PR.

(44) 3225-9433 | contato@auxiliaconsultores.com.br



### III. COMPOSIÇÃO DO PASSIVO SUJEITO

A situação do passivo ora apresentada decorre da verificação de crédito realizada pela Administração Judicial com fulcro no art. 7º, § 2º da Lei 11.101/2005, cuja relação foi apresentada aos autos por meio do seq. 147. Desta feita, os valores e classificações identificados após análise documental e apreciação das habilitações e divergências apresentadas pelos Credores consistem em:

Natureza atribuída	MB&O Brands Indústria e Comércio de Confecções Ltda.	P.M.G Previato Ltda.	DAP Ind. e Com Ltda.	Total por natureza atribuída
Classe I - Trabalhista	R\$ 0,00	R\$ 42.000,00	R\$ 0,00	R\$ 42.500,00
Classe II – Garantia Real	R\$ 0,00	R\$ 0,00	R\$ 0,00	R\$ 0,00
Classe III – Quirografária	R\$ 1.696,615,28	R\$ 1.831.156,02	R\$ 260.933,86	R\$ 3.788.705,16
Classe IV - ME EPP	R\$ 26.997,69	R\$ 183.353,65	R\$ 21.985,49	R\$ 232.336,83

Av. Dr. Gastão Vidigal, 851 – sl. 04, Jardim Aclimação, Maringá-PR.

(44) 3225-9433 | contato@auxiliaconsultores.com.br





#### IV. INFORMAÇÕES OPERACIONAIS

Competências de outubro e novembro/2024

a) Ausência de Intimação das Devedoras. Continuidade da Prática no Mês de Novembro/2024

Desde o RMA referente ao mês de junho deste ano (seq. 1.14), a Administração Judicial vem destacando situações de alerta relacionadas a **saques na boca do caixa** em espécie, além de **transferência e pagamentos realizados a ex-sócios e parentes**. Em decorrência dessas operações, foi solicitado que as devedoras fossem intimadas a prestar esclarecimentos sobre tais práticas (conforme apontando em seq. 1.14, tópico VI e VII; seq. 5.2, tópicos VI e VII; seq. 6.2, tópicos IV, “e” e VII; seq. 7.2, tópicos IV, “b” e VII; seq. 10.2, tópicos IV, “a” e VII.

Até o presente momento, no entanto, não houve a intimação das devedoras para o exercício do contraditório. No mês de novembro não foram constatados saques na boca de caixa, havendo continuidade apenas nas transferências e pagamento realizados a ex-sócios e parentes. Vejamos:

**! TRANSFERÊNCIAS E PAGAMENTOS REALIZADOS A EX-SÓCIOS E PARENTE<sup>2</sup>:**

**TRANSAÇÕES P/ PJ OU PF C. PARENTESCO**

Nº	DATA	TRANSAÇÃO	VALOR
1	05/11/2024	PIX ENVIADO GUILHERME GARCIA PREVIATO	R\$ 6.950,00

<sup>2</sup> Fontes: (1) extrato Banco Santander, Agência: 1511. Conta: 130025751, de titularidade da DAP INDUSTRIA E COMERCIO CONFECÇOES LTDA.

Av. Dr. Gastão Vidigal, 851 – sl. 04, Jardim Aclimação, Maringá-PR.

(44) 3225-9433 | contato@auxiliaconsultores.com.br





2	05/11/2024	PIX ENVIADO CLEITON ADRIANO PREVIATO	R\$ 8.000,00
3	21/11/2024	CH PAGO P/ CAIXA -- INTERAGENCIA	R\$ 9.000,00

- Embora tenha sido informado que os senhores Cleiton Previato, Guilherme Previato e Patrícia Previato atuam como colaboradores, havendo, inclusive, a apresentação das respectivas notas fiscais referentes à contraprestação dos serviços prestados, até o momento não recebemos cópia do contrato formal que justifique o vínculo negocial das devedoras com tais pessoas, que possuem parentesco com as sócias.

Diante da continuidade da prática acima relatadas, a Administração Judicial continua a entender pela **necessidade de intimação das devedoras para que esclareçam tais práticas em juízo, mediante a apresentação de documentos**, em prol da transparência e para garantir o exercício do contraditório. Tal medida visa proteger os interesses da comunidade de credores e demais interessados no procedimento da Recuperação Judicial.

**b) Informações Complementares: Relatório de Desempenho Operacional – Dezembro de 2024**

Entre os principais desafios operacionais enfrentados no mês de dezembro, o Grupo apontou uma queda de faturamento conforme o histórico da empresa, atribuída às condições do mercado varejista. A PMG apresentou faturamento zerado devido ao planejamento tributário e ajustes na atividade do CNPJ para prestação de serviços ao grupo.

Av. Dr. Gastão Vidigal, 851 – sl. 04, Jardim Aclimação, Maringá-PR.

(44) 3225-9433 | contato@auxiliaconsultores.com.br



Documento assinado digitalmente, conforme MP nº 2.200-2/2001, Lei nº 11.419/2006, resolução do Projudi, do TJPR/OE  
Validação deste em <https://projudi.tjpr.jus.br/projudi/> - Identificador: PJYKE L982P EURVZ D253Y



Além disso, o Grupo enfrentou desafios como vendas estagnadas ou abaixo do esperado, fluxo de caixa apertado e despesas sazonais, incluindo pagamento de 13º salário e férias.

Também foram realizados parcelamentos de impostos das devedoras P.M.G e D.A.P com o objetivo de possibilitar o reenquadramento no Simples Nacional em 2025. Devido a atrasos nos pagamentos, as empresas haviam sido excluídas do regime. O faturamento abaixo do planejado gera preocupação quanto ao fluxo de caixa, impactando o cumprimento das obrigações financeiras a partir de janeiro de 2025.

Diante dessa prévia exposição sobre o contexto operacional no mês de dezembro, as devedoras apresentaram os seguintes **desempenhos financeiros**:

#### 1. Faturamento Bruto

<b>Total Acumulado:</b>	<b>R\$ 696.197,23</b>
MB&O	R\$ 621.222,41
P.M.G	R\$ 0,00
D.A.P	R\$ 74.974,82

#### 2. Volume Total de Vendas

<b>Total Acumulado:</b>	<b>R\$ 575.145,08</b>
-------------------------	-----------------------

Av. Dr. Gastão Vidigal, 851 – sl. 04, Jardim Aclimação, Maringá-PR.

(44) 3225-9433 | contato@auxiliaconsultores.com.br







MB&O	R\$ 545.048,81
P.M.G	R\$ 0,00
D.A.P	R\$ 30.096,27

3. Produção Total

Produção Total (unidades):	1.000 unidades
Capacidade Produtiva Utilizada:	1.100 unidades

4. Devoluções

Total:	R\$ 110.780,88
MB&O	R\$ 76.173,60
P.M.G	R\$ 0,00
D.A.P	R\$ 44.878,55

Av. Dr. Gastão Vidigal, 851 – sl. 04, Jardim Aclimação, Maringá-PR.  
(44) 3225-9433 | contato@auxiliaconsultores.com.br



## V. INFORMAÇÕES CONTÁBEIS-FINANCEIRAS

Inicialmente, cumpre esclarecer que as informações ora relatadas foram fornecidas pelas devedoras por meio da Escrituração Contábil, Contas e Demonstrativos Mensais, na forma do art. 52, IV, da LREF, respondendo estas por sua conformidade e genuinidade. Ainda, embora se trate de recuperação judicial em regime de consolidação substancial, as devedoras possuem regimes contábeis próprios, sendo, por este motivo, discriminadas individualmente, na forma dos itens subsequentes.

### a) P.M.G Previato Ind. e Com. Confec. Ltda.:

**ATIVO:** No que toca ao ativo da devedora em análise, cujo saldo total no mês de novembro de 2024 foi de R\$ 5,61 milhões, a evolução entre os meses de setembro, outubro e novembro de 2024 pode ser melhor identificada na tabela abaixo, subdividida entre (i) ativo circulante e (ii) ativo não circulante:

BALANÇO PATRIMONIAL (Valores expresso em milhares de reais)	set/24			out/24			nov/24		
	R\$	AV	AH	R\$	AV	AH	R\$	AV	AH
<b>ATIVO</b>	<b>5.776,13</b>	<b>100,0%</b>	<b>-1,0%</b>	<b>5.603,81</b>	<b>100,0%</b>	<b>-3,0%</b>	<b>5.613,34</b>	<b>100,0%</b>	<b>0,2%</b>
<b>ATIVO CIRCULANTE</b>	<b>5.545,09</b>	<b>96,0%</b>	<b>-1,0%</b>	<b>5.376,77</b>	<b>95,9%</b>	<b>-3,0%</b>	<b>5.386,30</b>	<b>96,0%</b>	<b>0,2%</b>
Caixa e Equivalente de Caixa	44,21	0,8%	-50,0%	57,75	1,0%	30,6%	22,16	0,4%	-61,6%
Clientes (Duplicatas a Receber)	114,94	2,0%	0,0%	10,07	0,2%	0,0%	3,88	0,1%	0,0%
Outros Créditos	3.369,25	58,3%	0,0%	3.359,68	60,0%	-0,3%	3.422,98	61,0%	1,9%
Estoques	2.016,69	34,9%	-4,6%	1.949,27	34,8%	-3,3%	1.937,28	34,5%	-0,6%
<b>ATIVO NÃO CIRCULANTE</b>	<b>231,04</b>	<b>4,0%</b>	<b>-1,2%</b>	<b>227,04</b>	<b>4,1%</b>	<b>-1,7%</b>	<b>227,04</b>	<b>4,0%</b>	<b>0,0%</b>
Outros Créditos	9,45	0,0%	0,0%	10,56	0,0%	0,0%	10,56	0,0%	100,0%
Imobilizados operacional	221,59	3,8%	-1,3%	216,48	3,9%	-2,3%	216,48	3,9%	0,0%

Av. Dr. Gastão Vidigal, 851 – sl. 04, Jardim Aclimação, Maringá-PR.

(44) 3225-9433 | contato@auxiliaconsultores.com.br





Fonte: Balanços Patrimoniais e Balancetes de Verificação fornecidos pela Devedora

O **ativo total** reflete todos os recursos econômicos controlados pela devedora. Ele é composto pela soma do **ativo circulante**, que se refere a bens e direitos de curto prazo, e do **ativo não circulante**, que abrange recursos de longo prazo. No balancete de novembro de 2024, o ativo total apresentou uma ligeira variação, passando de R\$ 5.603.811,10 para R\$ 5.613.338,43, o que representa um aumento de R\$ 9.527,33. Esse valor é reflexo da variação nas contas do ativo circulante e não circulante, conforme detalhado a seguir.

O **ativo circulante**, que abrange bens e direitos passíveis de conversão em dinheiro no curto prazo, apresentou uma variação significativa, passando de R\$ 5.376.774,66 para R\$ 5.386.301,99, um aumento de R\$ 9.527,33. As principais contas dentro do ativo circulante incluem:

**1. Disponibilidades (R\$ 22.158,49)**

**1.1 Caixa Geral (R\$ 807,73):** Representa dinheiro em espécie disponível na empresa. Houve uma redução de R\$ 1.171,75 em relação ao saldo anterior, devido a pagamentos e saques.

**1.2 Banco Conta Movimento (R\$ 8.228,01):** Refere-se aos saldos disponíveis em contas bancárias. O saldo diminuiu de R\$ 41.354,89 para R\$ 8.228,01, indicando uma movimentação significativa de recursos para pagamentos ou aplicações.

**1.3 Aplicações Financeiras (R\$ 13.128,75):** Representa recursos aplicados em investimentos de curto prazo. Houve uma redução de R\$ 1.295,75, possivelmente devido ao resgate de aplicações para cobrir despesas.

**2. Recebíveis a Curto Prazo (R\$ 3.426.862,10):**

Av. Dr. Gastão Vidigal, 851 – sl. 04, Jardim Aclimação, Maringá-PR.

(44) 3225-9433 | contato@auxiliaconsultores.com.br



Documento assinado digitalmente, conforme MP nº 2.200-2/2001, Lei nº 11.419/2006, resolução do Projudi, do TJPR/OE  
Validação deste em <https://projudi.tjpr.jus.br/projudi/> - Identificador: PJYKE L982P EURVZ D253Y



**2.1 Clientes e Outros Créditos (R\$ 3.877,92):** Refere-se a valores a receber de clientes. Houve uma redução de R\$ 6.189,22, indicando que parte dos recebíveis foi liquidada.

**2.2 Adiantamentos a Funcionários (R\$ 69.277,77):** Representa adiantamentos cedidos aos funcionários. O saldo aumentou em R\$ 63.302,77, refletindo novos adiantamentos.

**2.3 Adiantamentos a Fornecedores (R\$ 16.893,36):** Mantido estável, sem movimentações no período.

**2.4 Outras Contas a Receber (R\$ 3.336.813,05):** Refere-se a empréstimos concedidos a terceiros. O saldo permaneceu inalterado, indicando que não houve liquidação ou novos empréstimos.

- A conta principal de Recebíveis a Curto Prazo apresentou um montante significativo de R\$ 3.426.862,10, com destaque para os Empréstimos a Terceiros. No entanto, esse valor refere-se a um suposto empréstimo destinado à PD Previato EIRELI ME (CNPJ nº 04.877.228/0001-15), conforme registrado no balancete de 01/01/2023. Como já foi esclarecido no relatório inicial (seq. 1.2), apesar de a PD Previato Ltda. constar como ativa na Receita Federal, a empresa teve sua inscrição estadual cancelada, cessando suas operações no mercado."

**3. Estoques (R\$ 1.937.281,40):**

**3.1 Estoques de Mercadorias, Insumos e Produtos (R\$ 1.577.694,89):** Representa os produtos destinados à venda. Houve um aumento de R\$ 90.226,57, possivelmente devido a novas aquisições.

**3.2 Transferência de Mercadorias (R\$438.551,50):** Refere-se a mercadorias em trânsito. O saldo diminuiu em R\$ 42.673,62, indicando que parte das mercadorias foi recebida ou vendida.

Av. Dr. Gastão Vidigal, 851 – sl. 04, Jardim Aclimação, Maringá-PR.

(44) 3225-9433 | contato@auxiliaconsultores.com.br





**3.3 Estoque de Terceiros (R\$ 78.964,99):** Representa estoques de terceiros sob custódia da empresa. O saldo aumentou em R\$59.544,79, refletindo novas entradas.

O **ativo não circulante**, composto por bens e direitos com expectativa de realização no longo prazo, permaneceu inalterado, sem a ocorrência de novas movimentações. As contas que o compõem mantiveram-se estáveis, com seus saldos preservados.

**PASSIVO:** No que toca ao passivo da devedora em análise, cujo saldo total no mês de novembro de 2024 foi de R\$ 5,61 milhões, a evolução entre os meses de setembro, outubro e novembro de 2024 pode ser melhor identificada na tabela abaixo, subdividida em (i) passivo circulante e (ii) patrimônio líquido:

BALANÇO PATRIMONIAL (Valores expresso em milhares de reais)	set/24			out/24			nov/24		
	R\$	AV	AH	R\$	AV	AH	R\$	AV	AH
<b>PASSIVO</b>	<b>5.776,13</b>	<b>100,0%</b>	<b>-1,0%</b>	<b>5.603,81</b>	<b>100,0%</b>	<b>-3,0%</b>	<b>5.613,34</b>	<b>100,0%</b>	<b>0,2%</b>
<b>PASSIVO CIRCULANTE</b>	<b>4.015,48</b>	<b>69,5%</b>	<b>2,4%</b>	<b>3.986,03</b>	<b>71,1%</b>	<b>-0,7%</b>	<b>4.271,46</b>	<b>76,1%</b>	<b>7,2%</b>
Empréstimos e Financiamentos	2.000,70	34,6%	-2,2%	1.972,47	35,2%	-1,4%	2.017,42	35,9%	2,3%
Fornecedores	418,81	7,3%	2,9%	398,51	7,1%	-4,8%	384,77	6,9%	-3,4%
Obrigações tributárias	788,25	19,3%	6,2%	804,34	14,4%	2,0%	804,08	14,3%	0,0%
Obrigações Trabalhistas e Previdenciária	482,98	8,4%	14,2%	485,97	8,7%	0,6%	520,82	9,3%	7,2%
Outras Obrigações a Pagar	324,74	0,0%	0,0%	324,74	5,8%	0,0%	544,36	9,7%	0,0%
<b>PATRIMÔNIO LÍQUIDO</b>	<b>1.760,65</b>	<b>30,5%</b>	<b>-8,0%</b>	<b>1.617,78</b>	<b>28,9%</b>	<b>-8,1%</b>	<b>1.341,88</b>	<b>23,9%</b>	<b>-17,1%</b>
Capital Social	70,00	1,2%	0,0%	70,00	1,2%	0,0%	70,00	1,2%	0,0%
Lucros Acumulados	2.604,12	64,9%	0,0%	2.604,12	65,3%	0,0%	2.604,12	61,0%	0,0%

Av. Dr. Gastão Vidigal, 851 – sl. 04, Jardim Aclimação, Maringá-PR.

(44) 3225-9433 | contato@auxiliaconsultores.com.br



Documento assinado digitalmente, conforme MP nº 2.200-2/2001, Lei nº 11.419/2006, resolução do Projudi, do TJPR/OE  
Validação deste em <https://projudi.tjpr.jus.br/projudi/> - Identificador: PJYKE L982P EURVZ D253Y



Prejuízo do Exercício	- 913,47	-15,8%	20,1%	- 1.056,34	-18,9%	15,6%	- 1.332,24	-23,7%	26,1%
-----------------------	----------	--------	-------	------------	--------	-------	------------	--------	-------

Fonte: Balanços Patrimoniais e Balancetes de Verificação fornecidos pela Devedora

O **passivo total** representa todas as obrigações e responsabilidades financeiras da Devedora. No caso em análise, está composto pelo **passivo circulante** e pelo **patrimônio líquido**, não havendo registro de passivo não circulante. Embora o demonstrativo tenha mostrado um aumento no passivo total de R\$ 285.423,84, passando de R\$ 6.660.152,23 para R\$ 6.945.576,07, o passivo total real foi de R\$ 5.613.338,43, considerando o prejuízo acumulado de R\$ 1.332.237,64, que não foi contabilizado no balancete.

- Com a mudança para o regime tributário do Lucro Real, o lucro ou prejuízo acumulado do período passou a ser apurado no final de cada trimestre, mantendo as contas de resultado em aberto. Em razão disso, os demonstrativos apresentam variações nos valores nos meses intermediários. Contudo, para assegurar uma análise precisa e uma apresentação adequada da situação financeira da Devedora, a Administração Judicial considera-se necessária a correção desses valores para a apresentação do RMA.

Comentado [AT1]: Aguardando confirmação do Marcos.

O **passivo circulante**, que engloba obrigações financeiras com vencimento no curto prazo, geralmente em até 12 meses, apresentou um aumento de R\$ 285.423,84, passando de R\$ 3.986.032,16 para R\$ 4.271.456,02. Suas principais contas incluem:

- 1. Empréstimos e Financiamentos a Curto Prazo (R\$ 2.017.423,81):** Essa conta representa dívidas com vencimento de até 12 meses. A variação de R\$ 44.956,68 no saldo de R\$ 1.972.467,13 para R\$ 2.017.423,81 reflete novos empréstimos ou ajustes de contratos existentes, impactando diretamente o aumento do passivo circulante.

Av. Dr. Gastão Vidigal, 851 – sl. 04, Jardim Aclimação, Maringá-PR.  
(44) 3225-9433 | contato@auxiliaconsultores.com.br





2. **Obrigações com Pessoal (R\$ 520.815,83):** Inclui salários, férias e 13º salário a pagar, com um aumento de R\$ 34.850,19 de R\$ 485.965,64 para R\$ 520.815,83, indicando que a empresa tem provisões maiores para pagamento futuro de pessoal.
3. **Obrigações Tributárias: (R\$ 542.234,89):** Refere-se aos impostos e contribuições a pagar, como ICMS, PIS/COFINS e outros tributos. O pequeno aumento de R\$ 2.665,16 de R\$ 539.569,73 para R\$ 542.234,89 reflete o ajuste nas obrigações tributárias da empresa.
4. **Parcelamento Tributário:** Refere-se a dívidas tributárias renegociadas para pagamento parcelado. O saldo aumentou de R\$ 272.315,30 para R\$ 264.773,06, refletindo a amortização de parcelas no período.
5. **Outras Obrigações a Pagar (R\$ 544.360,51):** Inclui adiantamentos de clientes e outras obrigações de curto prazo. Esse saldo representa um aumento de R\$ 219.618,46, destacando o volume de compromissos com fornecedores e clientes a serem pagos no futuro próximo.

O **passivo não circulante** compreende obrigações de longo prazo, ou seja, aquelas com vencimento superior a um ano. Essas contas são importantes para entender o endividamento estrutural da empresa e avaliar sua capacidade de suportar dívidas no futuro. Não há registros de obrigações e dívidas de longo prazo no passivo não circulante da Devedora em análise.

Av. Dr. Gastão Vidigal, 851 – sl. 04, Jardim Aclimação, Maringá-PR.

(44) 3225-9433 | contato@auxiliaconsultores.com.br



Documento assinado digitalmente, conforme MP nº 2.200-2/2001, Lei nº 11.419/2006, resolução do Projudi, do TJPR/OE  
Validação deste em <https://projudi.tjpr.jus.br/projudi/> - Identificador: PJYKE L982P EURVZ D253Y



O **patrimônio líquido** representa os recursos próprios da devedora, compostos pelo capital social, lucros ou prejuízos acumulados e outros ajustes patrimoniais. No período analisado, o patrimônio líquido foi impactado pela contabilização de um prejuízo acumulado de R\$ 1.332.237,64, que não foi integrado nas contas do patrimônio líquido, o que resultou na seguinte composição:

1. O **Capital Social** permaneceu em R\$ 70.000,00, refletindo os aportes realizados pelos sócios.
  2. **Lucros Acumulados** ficaram em R\$ 2.604.120,05, mas devem ser ajustados, incorporando o prejuízo do exercício de R\$ 1.332.237,64, o que levaria o saldo dos Lucros Acumulados para uma posição negativa ou ajustada em conformidade com o resultado do exercício.
  3. O **prejuízo acumulado** reflete as perdas anteriores que foram transferidas para a conta do patrimônio líquido, impactando a saúde financeira da empresa.
- O saldo total de patrimônio líquido, portanto, foi ajustado para R\$ 2.674.120,05, mas com a necessidade de incluir o prejuízo acumulado de R\$ 1.332.237,64, o que reduz consideravelmente o valor líquido disponível na empresa.

**DEMONSTRAÇÃO DE RESULTADO DO EXERCÍCIO "DRE":** Quanto à "DRE" da Devedora em análise, composta por (i) receita operacional bruta; (ii) custos totais; e (iii) prejuízo do período, sua evolução entre os meses de setembro, outubro e novembro de 2024 pode ser melhor identificada na tabela abaixo:

Av. Dr. Gastão Vidigal, 851 – sl. 04, Jardim Aclimação, Maringá-PR.

(44) 3225-9433 | contato@auxiliaconsultores.com.br







DEMONSTRATIVO DE RESULTADO (Valores expresso em milhares de reais)	set/24			out/24			nov/24		
	R\$	AV	AH	R\$	AV	AH	R\$	AV	AH
Receita Operacional Bruta	396,50	100,0%	18,51%	236,28	100,0%	-40,41%	37,33	100,0%	-84,20%
Deduções	-68,60	-17,3%	3,47%	-35,84	-15,2%	-47,76%	-2,58	-6,9%	-92,81%
<b>RECEITA LIQUIDA</b>	<b>327,90</b>	<b>82,7%</b>	<b>22,23%</b>	<b>200,45</b>	<b>84,8%</b>	<b>-38,87%</b>	<b>34,75</b>	<b>93,1%</b>	<b>-82,66%</b>
Custos dos Produtos e Mercadorias Vendidas	-327,54	-82,6%	-25,21%	-263,10	-111,3%	-19,68%	-221,35	-593,0%	-15,87%
<b>RESULTADO BRUTO</b>	<b>0,35</b>	<b>0,1%</b>	<b>-100,21%</b>	<b>-62,65</b>	<b>-26,5%</b>	<b>-17818,15%</b>	<b>-186,60</b>	<b>-499,9%</b>	<b>197,85%</b>
<b>Despesas Operacionais</b>	<b>-109,74</b>	<b>-27,7%</b>	<b>-34,36%</b>	<b>-80,22</b>	<b>-34,0%</b>	<b>-26,90%</b>	<b>-89,30</b>	<b>-239,2%</b>	<b>11,32%</b>
De Vendas	-78,20	-19,7%	-56,95%	-46,50	-19,7%	-40,53%	-53,85	-144,3%	15,80%
Administrativas	-24,66	-6,2%	-234,85%	-30,17	-12,8%	22,37%	-33,28	-89,2%	10,30%
Tributárias	-0,53	-0,1%	-25,44%	-0,16	-0,1%	-70,53%	-0,53	-1,4%	239,32%
Despesas Financeiras	-6,35	-1,6%	80,42%	-3,54	-1,5%	-44,22%	-1,63	-4,4%	-53,86%
Outras Receitas	0,00	0,0%	0,00%	0,16	0,1%	0,00%	0,00	0,0%	0,00%
<b>RESULTADO ANTES IRPJ E CSLL</b>	<b>-109,39</b>	<b>-27,6%</b>	<b>-67,53%</b>	<b>-142,87</b>	<b>-60,5%</b>	<b>30,61%</b>	<b>-275,90</b>	<b>-739,1%</b>	<b>93,11%</b>
<b>RESULTADO DO EXERCÍCIO</b>	<b>-109,39</b>	<b>-27,6%</b>	<b>-67,53%</b>	<b>-142,87</b>	<b>-60,5%</b>	<b>30,61%</b>	<b>-275,90</b>	<b>-739,1%</b>	<b>93,11%</b>
<b>EBITDA</b>	<b>-103,03</b>	<b>-26,0%</b>	<b>-69,09%</b>	<b>-139,33</b>	<b>-59,0%</b>	<b>35,22%</b>	<b>-274,27</b>	<b>-734,8%</b>	<b>96,85%</b>

Fonte: Balanços Patrimoniais e Balanetes de Verificação fornecidos pela Devedora

O **Demonstrativo de Resultados do Exercício (DRE)** é um relatório contábil que evidencia as receitas, custos e despesas de uma empresa em determinado período, culminando no lucro ou prejuízo líquido. No período analisado, a Devedora apresentou um prejuízo líquido de R\$ 275.896,51, resultado da diferença entre receitas e despesas totais.

**Receitas:** As receitas representam os ingressos financeiros provenientes das operações da empresa. No período em análise, a receita bruta totalizou R\$ 40.495,85, sujeita a deduções, resultando em uma receita líquida de R\$ 37.920,19. A composição das receitas no mês é a seguinte:

Av. Dr. Gastão Vidigal, 851 – sl. 04, Jardim Aclimação, Maringá-PR.

(44) 3225-9433 | contato@auxiliaconsultores.com.br





- 1. Receita Bruta de Vendas e Serviços:** Representa os valores obtidos com a comercialização de produtos e serviços. No mês, foi registrado: Venda de Produtos de Fabricação Própria: R\$ 37.326,93.
- 2. (-) Deduções da Receita Bruta:** Inclui devoluções, descontos e tributos incidentes sobre vendas, totalizando R\$ 2.575,66. Os principais componentes foram: Devoluções e Descontos: R\$ 349,90; e Tributos sobre Vendas (SIMPLES Nacional): R\$ 2.225,76.
- 3. Receitas Financeiras:** Refere-se a ganhos obtidos com aplicações e atualizações monetárias, totalizando R\$ 3.168,92.

**Despesas Operacionais:** As despesas operacionais refletem os custos e gastos necessários para manter as operações da empresa. No período, totalizaram R\$ 313.816,70, com destaques para:

- 1. Custos das Mercadorias e Serviços Vendidos:** Representa os gastos diretamente relacionados à produção e comercialização, totalizando R\$ 221.322,76.
- 2. Despesas Comerciais:** Relacionadas às vendas e distribuição, totalizaram R\$ 92.463,94.

**Lucro ou Prejuízo:** O resultado final é determinado pela diferença entre as receitas e as despesas. No período, a empresa apresentou um prejuízo líquido de R\$ 275.896,51, decorrente de despesas superiores às receitas operacionais e financeiras.

Av. Dr. Gastão Vidigal, 851 – sl. 04, Jardim Aclimação, Maringá-PR.

(44) 3225-9433 | contato@auxiliaconsultores.com.br



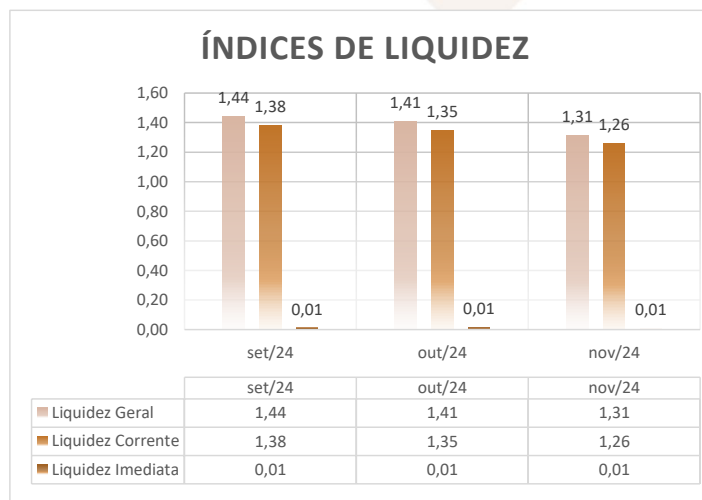
Documento assinado digitalmente, conforme MP nº 2.200-2/2001, Lei nº 11.419/2006, resolução do Projudi, do TJPR/OE  
Validação deste em <https://projudi.tjpr.jus.br/projudi/> - Identificador: PJYKE L982P EURVZ D253Y

**ÍNDICE DE LIQUIDEZ:** No que se refere ao índice de liquidez da Devedora em análise, que corresponde a um indicador financeiro que revela o recurso disponível para quitar as obrigações com terceiros, observam-se os índices apresentados para os meses de agosto, setembro e outubro de 2024, subdivididos em (i) liquidez geral; (ii) liquidez corrente; e (iii) liquidez imediata, conforme o gráfico abaixo:

(i) Liquidez geral: 1,31 - é um indicador financeiro que demonstra a capacidade de pagamento da Devedora a longo prazo, assim, quanto maior for o índice de liquidez geral, melhor será a situação financeira da empresa.

(ii) Liquidez corrente: 1,26 - é um indicador financeiro que mostra a capacidade de uma empresa de quitar suas dívidas a curto prazo. Representa a relação entre os valores previstos de entrada e saída em caixa, considerando um curto horizonte de tempo.

(iii) Liquidez imediata: 0,01 - é um indicador utilizado para mensurar a capacidade de uma empresa de arcar com as suas dívidas no momento imediato, ou seja, o capital disponível para o uso imediato.

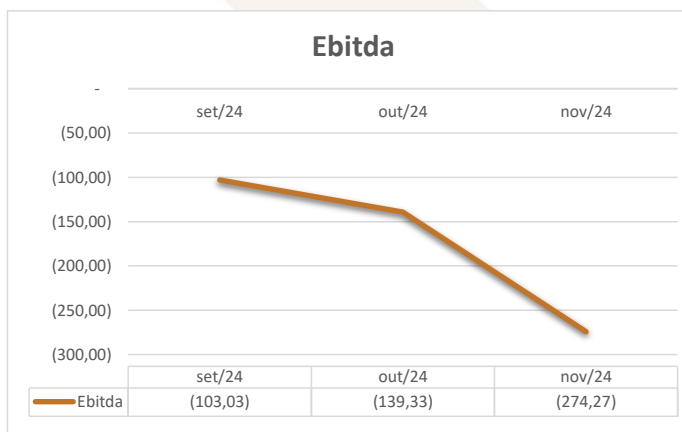


Av. Dr. Gastão Vidigal, 851 – sl. 04, Jardim Aclimação, Maringá-PR.

(44) 3225-9433 | contato@auxiliaconsultores.com.br



**EBITDA:** Este índice corresponde a quantidade de recursos que a empresa gera apenas em suas atividades principais, sem contar a rentabilidade de investimentos ou descontos de impostos, desta forma, quando a empresa apresenta EBITDA positivo, significa que a vida financeira da empresa está saudável, quando o EBITDA é negativo, significa que a empresa está passando por dificuldade financeira. No caso da Devedora em análise, em novembro, o EBITDA apresentado foi de R\$ 274,27 mil negativo:



Em outubro de 2024, o saldo negativo era de R\$ 139,33 mil. Em novembro de 2024, esse valor aumentou para R\$ 274,27 mil negativo, representando uma variação de R\$ 134,94 mil em relação ao período anterior. Esse agravamento foi atribuído, principalmente, a uma redução de 84,20% nas receitas operacionais.

Av. Dr. Gastão Vidigal, 851 – sl. 04, Jardim Aclimação, Maringá-PR.

(44) 3225-9433 | contato@auxiliaconsultores.com.br





b) MB&O Brands Industria e Comércio de Confecções Ltda.:

**ATIVO:** No que toca ao ativo da Devedora em análise, cujo saldo total no mês de novembro de 2024 foi de R\$ 2,92 milhões, a evolução entre os meses de setembro, outubro e novembro de 2024, pode ser melhor identificada na tabela abaixo, subdividida entre o (i) ativo circulante e o (ii) ativo não circulante:

BALANÇO PATRIMONIAL (Valores expresso em milhares de reais)	set/24			out/24			nov/24		
	R\$	AV	AH	R\$	AV	AH	R\$	AV	AH
<b>ATIVO</b>	<b>2.423,99</b>	<b>100,0%</b>	<b>-1,4%</b>	<b>2.584,73</b>	<b>100,0%</b>	<b>6,6%</b>	<b>2.927,68</b>	<b>100,0%</b>	<b>13,3%</b>
<b>ATIVO CIRCULANTE</b>	<b>2.122,61</b>	<b>87,6%</b>	<b>-1,4%</b>	<b>2.286,16</b>	<b>88,4%</b>	<b>7,7%</b>	<b>2.631,96</b>	<b>89,9%</b>	<b>15,1%</b>
Caixa e Equivalente de Caixa	20,63	0,9%	6,2%	29,78	1,2%	44,3%	47,87	1,6%	60,7%
Clientes (Duplicatas a Receber)	686,45	28,3%	1,8%	722,93	28,0%	5,3%	1.315,97	44,9%	82,0%
Outros Créditos	1.060,87	43,8%	-2,0%	1.048,45	40,6%	-1,2%	1.141,23	39,0%	8,8%
Estoques	354,65	14,6%	-6,0%	485,00	18,8%	36,8%	126,89	4,3%	-73,8%
<b>ATIVO NÃO CIRCULANTE</b>	<b>301,39</b>	<b>12,4%</b>	<b>-0,9%</b>	<b>298,57</b>	<b>11,6%</b>	<b>-0,9%</b>	<b>295,72</b>	<b>10,1%</b>	<b>-1,0%</b>
Outros Créditos	80,16	0,0%	0,0%	80,16	0,0%	0,0%	80,16	0,0%	0,0%
Imobilizados operacional	221,23	9,1%	-1,3%	218,41	8,5%	-1,3%	215,56	7,4%	-1,3%

Fonte: Balanços Patrimoniais e Balancetes de Verificação fornecidos pela Devedora

O **ativo total** reflete todos os recursos econômicos controlados pela Devedora. Ele é composto pela soma do **ativo circulante**, que se refere a bens e direitos de curto prazo, e do **ativo não circulante**, que abrange recursos de longo prazo. No período analisado, o ativo total apresentou uma variação, passando de R\$ 2.584.732,16 para R\$ 2.927.674,47, um aumento de R\$ 342.942,31. Esse valor reflete as variações nas contas do ativo circulante e não circulante, conforme detalhado a seguir.

Av. Dr. Gastão Vidigal, 851 – sl. 04, Jardim Aclimação, Maringá-PR.

(44) 3225-9433 | contato@auxiliaconsultores.com.br





O **ativo circulante**, que engloba bens e direitos conversíveis em dinheiro no curto prazo, apresentou um crescimento significativo, passando de R\$ 2.286.156,44 para R\$ 2.631.957,20, um aumento de R\$ 345.800,76. As principais contas dentro desse grupo incluem:

**1. Disponibilidades (R\$ 47.867,76)**

- 1.1 Caixa Geral (R\$ 577,89):** Representa dinheiro em espécie disponível na empresa. Houve uma redução de R\$ 1.356,68, indicando movimentações de saques ou pagamentos em dinheiro.
- 1.2 Bancos Conta Movimento (R\$ 45.594,90):** Refere-se aos saldos disponíveis em contas bancárias. Destaca-se uma movimentação expressiva no SICOOB Metropolitano, cujo saldo cresceu de R\$ 21.276,99 para R\$ 45.116,30.
- 1.3 Aplicações Financeiras (R\$ 1.694,97):** Representa recursos aplicados em investimentos de curto prazo, especificamente no Banco Santander, com uma redução em relação ao período anterior.

**2. Recebíveis a Curto Prazo (R\$ 2.457.201,08)**

- 2.1 Clientes e Outros Créditos (R\$ 1.312.955,73):** Inclui duplicatas a receber (R\$ 1.165.955,73) e créditos vencidos e não liquidados (R\$ 147.000,00).
- 2.2 Cartões de Crédito (R\$ 3.013,80):** Valores a receber de operadoras de cartão, com destaque para a bandeira Mastercard.
- 2.3 Adiantamentos a Funcionários (R\$ 6.969,22):** Refere-se a valores antecipados aos funcionários, incluindo adiantamentos de 13º salário.
- 2.4 Adiantamentos a Fornecedores (R\$ 46.841,92):** Valores pagos antecipadamente a fornecedores para aquisição de bens ou serviços.

Av. Dr. Gastão Vidigal, 851 – sl. 04, Jardim Aclimação, Maringá-PR.

(44) 3225-9433 | contato@auxiliaconsultores.com.br



Documento assinado digitalmente, conforme MP nº 2.200-2/2001, Lei nº 11.419/2006, resolução do Projudi, do TJPR/OE  
Validação deste em <https://projudi.tjpr.jus.br/projudi/> - Identificador: PJYKE L982P EURVZ D253Y



**2.5 Impostos a Recuperar (R\$ 14.717,96):** Créditos fiscais a serem compensados, como COFINS (R\$ 8.236,57), PIS (R\$ 1.788,20) e ICMS (R\$ 4.693,19).

**3. Estoques (R\$ 126.888,36)**

**3.1 Estoque de Mercadorias, Insumos e Produtos (R\$ 861.177,13):** Representa produtos destinados à venda, incluindo matéria-prima e mercadorias para revenda.

**3.2 Transferência de Mercadorias (R\$ 21.625,85 - saldo credor):** Movimentação de produtos entre filiais ou depósitos.

**3.3 Estoque de Terceiros (R\$ 712.662,92 - saldo credor):** Refere-se a mercadorias sob custódia da empresa, possivelmente em consignação.

O **ativo não circulante**, que compreende bens e direitos com expectativa de realização no longo prazo, totalizou R\$ 295.717,27, apresentando uma leve diminuição de R\$ 2.858,45 quando comparado ao período anterior. As principais contas do ativo circulante são:

- 1. Depósitos Judiciais:** O saldo nesta conta foi mantido constante em R\$ 80.160,92, referindo-se a valores bloqueados judicialmente pela empresa.
- 2. Imobilizado:** Inclui bens físicos de longo prazo, como veículos e terrenos. O saldo da conta foi de R\$ 215.556,35, uma leve queda de R\$ 2.858,45, que reflete depreciação acumulada.
- 3. Impostos Recuperados:** A conta de impostos recuperados aumentou devido a ajustes feitos no imobilizado, refletindo o saldo de R\$ 46,40, que corresponde à recuperação de impostos relacionados a ativos imobilizados.

Av. Dr. Gastão Vidigal, 851 – sl. 04, Jardim Aclimação, Maringá-PR.

(44) 3225-9433 | contato@auxiliaconsultores.com.br



Documento assinado digitalmente, conforme MP nº 2.200-2/2001, Lei nº 11.419/2006, resolução do Projudi, do TJPR/OE  
Validação deste em <https://projudi.tjpr.jus.br/projudi/> - Identificador: PJYKE L982P EURVZ D253Y



**PASSIVO:** quanto ao passivo da Devedora em análise, cujo saldo total no mês de novembro de 2024 foi de R\$ 2,92 milhões, a evolução entre os meses de setembro, outubro e novembro de 2024 pode ser melhor identificada na tabela abaixo, subdividida entre o (i) passivo circulante; e (ii) patrimônio líquido:

BALANÇO PATRIMONIAL (Valores expresso em milhares de reais)	set/24			out/24			nov/24		
	R\$	AV	AH	R\$	AV	AH	R\$	AV	AH
<b>PASSIVO</b>	<b>2.424,00</b>	<b>100,0%</b>	<b>-1,4%</b>	<b>2.584,73</b>	<b>100,0%</b>	<b>6,6%</b>	<b>2.927,68</b>	<b>100,0%</b>	<b>13,3%</b>
<b>PASSIVO CIRCULANTE</b>	<b>2.908,05</b>	<b>120,0%</b>	<b>2,2%</b>	<b>3.076,35</b>	<b>119,0%</b>	<b>5,8%</b>	<b>3.110,99</b>	<b>106,3%</b>	<b>1,1%</b>
Empréstimos e Financiamentos	1.271,05	52,4%	5,2%	1.422,35	55,0%	11,9%	1.408,40	48,1%	-1,0%
Fornecedores	590,92	24,4%	1,6%	583,27	22,6%	-1,3%	587,62	20,1%	0,7%
Obrigações tributárias	984,26	40,6%	1,6%	1.006,46	38,9%	2,3%	1.025,08	35,0%	1,9%
Obrigações Trabalhistas e Previdenciárias	61,82	2,6%	-27,9%	64,27	2,5%	4,0%	89,88	3,1%	39,8%
<b>PATRIMÔNIO LÍQUIDO</b>	<b>- 484,05</b>	<b>-20,0%</b>	<b>24,9%</b>	<b>- 491,62</b>	<b>-19,0%</b>	<b>1,6%</b>	<b>- 183,31</b>	<b>-6,3%</b>	<b>-62,7%</b>
Capital Social	145,00	6,0%	0,0%	145,00	5,6%	0,0%	145,00	5,0%	0,0%
Prejuízos Acumulados	- 395,01	-13,6%	0,0%	- 395,01	-12,8%	0,0%	- 395,01	-12,7%	0,0%
Prejuízo do Exercício	- 234,04	-9,7%	70,3%	- 241,61	-9,3%	3,2%	66,70	2,3%	-127,6%

Fonte: Balanços Patrimoniais e Balancetes de Verificação fornecidos pela Devedora

O **passivo total** representa todas as obrigações e responsabilidades financeiras da empresa. No caso em análise, o passivo total foi de R\$ 2.927.674,47. Esse valor inclui as obrigações de curto prazo e o patrimônio líquido, que, com o ajuste do lucro do mês, resultou em um patrimônio líquido negativo de R\$ 183.312,64. Esse crescimento foi impactado pela não contabilização do lucro do mês de R\$ 308.306,73, que deveria ter sido integrado ao patrimônio líquido.

Av. Dr. Gastão Vidigal, 851 – sl. 04, Jardim Aclimação, Maringá-PR.

(44) 3225-9433 | contato@auxiliaconsultores.com.br





- Com a mudança para o regime tributário do Lucro Real, o lucro ou prejuízo acumulado do período passou a ser apurado no final de cada trimestre, mantendo as contas de resultado em aberto. Em razão disso, os demonstrativos apresentam variações nos valores nos meses intermediários. Contudo, para assegurar uma análise precisa e uma apresentação adequada da situação financeira da Devedora, a Administração Judicial considera-se necessária a correção desses valores para a apresentação do RMA.

Comentado [AT2]: Aguardando confirmação do Marcos.

O **passivo circulante** engloba obrigações financeiras com vencimento no curto prazo, geralmente em até 12 meses. O saldo do passivo circulante foi de R\$ 3.110.985,06, um aumento em relação ao saldo anterior de R\$ 3.076.349,48. As principais contas do passivo circulante incluem:

- Obrigações a Curto Prazo:** Refere-se a financiamentos e empréstimos com vencimento em até um ano. O saldo foi de R\$ 1.408.400,37, com uma leve variação, refletindo obrigações de empréstimos e financiamentos de curto prazo.
- Fornecedores:** Representa valores a pagar relacionados à aquisição de mercadorias ou serviços. O saldo foi de R\$ 587.624,33, mantendo-se estável.
- Empréstimos e Financiamentos:** Abrange as dívidas com instituições financeiras. O saldo de R\$ 1.408.400,37 refletiu uma manutenção estável dessas obrigações.

Av. Dr. Gastão Vidigal, 851 – sl. 04, Jardim Aclimação, Maringá-PR.

(44) 3225-9433 | contato@auxiliaconsultores.com.br





4. **Obrigações Trabalhistas e Previdenciárias:** Inclui salários, férias, 13º salário e outros encargos. O saldo de R\$ 89.875,62 aumentou, refletindo uma maior responsabilidade com pessoal a ser pago.
5. **Obrigações Tributárias:** Engloba impostos a pagar como INSS, PIS, COFINS e ICMS. O saldo foi de R\$ 588.004,42, com variação devido a tributos a pagar.
6. **Parcelamento Tributário:** Refere-se a dívidas parceladas, como o parcelamento do INSS, IRRF e Simples Nacional. O saldo foi de R\$ 437.080,32.

O **passivo não circulante** compreende obrigações de longo prazo, ou seja, aquelas com vencimento superior a um ano. Essas contas são importantes para entender o endividamento estrutural da empresa e avaliar sua capacidade de suportar dívidas no futuro. No balancete analisado, não há registros de passivo não circulante, o que indica que a empresa possui todas as suas obrigações concentradas no curto prazo.

O **patrimônio líquido** representa os recursos próprios da devedora, compostos pelo capital social, lucros ou prejuízos acumulados e outros ajustes patrimoniais. O saldo do patrimônio líquido foi de R\$ 491.617,32, mas, como o lucro do mês de R\$ 308.306,73 não foi contabilizado, o patrimônio líquido deveria ser ajustado para um valor negativo de R\$ 183.312,64.

A composição do patrimônio líquido é detalhada a seguir:

Av. Dr. Gastão Vidigal, 851 – sl. 04, Jardim Aclimação, Maringá-PR.

(44) 3225-9433 | contato@auxiliaconsultores.com.br



Documento assinado digitalmente, conforme MP nº 2.200-2/2001, Lei nº 11.419/2006, resolução do Projudi, do TJPR/OE  
Validação deste em <https://projudi.tjpr.jus.br/projudi/> - Identificador: PJYKE L982P EURVZ D253Y



- 1. Capital Social:** Corresponde aos aportes realizados pelos sócios. O saldo permaneceu inalterado em R\$ 145.000,00.
- 2. Prejuízo acumulado:** Refletem os prejuízos acumulados em exercícios anteriores que não foram absorvidos. O saldo de prejuízos acumulados foi de R\$ 395.012,64.
- 3. Lucro do exercício:** O lucro do exercício é o resultado financeiro positivo apurado pela empresa durante um período contábil, geralmente de um ano ou um trimestre. O lucro do exercício foi de R\$ 66.700,00, que está agora destacado separadamente dos prejuízos acumulados, contribuindo para a redução do valor negativo do patrimônio líquido.

**DEMONSTRAÇÃO DE RESULTADO DO EXERCÍCIO “DRE”:** Quanto a “DRE” da Devedora em análise, formado por (i) receita operacional bruta; (ii) custos totais; e (iii) lucro ou prejuízo do período, sua evolução entre os meses de setembro, outubro e novembro de 2024 pode ser melhor identificada na tabela abaixo:

DEMONSTRATIVO DE RESULTADO (Valores expresso em milhares de reais)	set/24			out/24			nov/24		
	R\$	AV	AH	R\$	AV	AH	R\$	AV	AH
Receita Operacional Bruta	266,37	100,0%	-23,42%	283,05	100,0%	6,26%	1.038,92	100,0%	267,04%
Deduções	-59,47	-22,3%	9,75%	-59,48	-21,0%	0,01%	-207,84	-20,0%	249,45%
<b>RECEITA LIQUIDA</b>	<b>206,90</b>	<b>77,7%</b>	<b>-29,54%</b>	<b>223,57</b>	<b>79,0%</b>	<b>8,06%</b>	<b>831,08</b>	<b>80,0%</b>	<b>271,73%</b>
Custos dos Produtos e Mercadorias Vendidas	-150,02	-56,3%	-42,69%	-125,49	-44,3%	-16,36%	-392,24	-37,8%	212,58%
<b>RESULTADO BRUTO</b>	<b>56,88</b>	<b>21,4%</b>	<b>78,46%</b>	<b>98,09</b>	<b>34,7%</b>	<b>72,46%</b>	<b>438,84</b>	<b>42,2%</b>	<b>347,40%</b>
<b>Despesas Operacionais</b>	<b>-153,51</b>	<b>-57,6%</b>	<b>-19,06%</b>	<b>-105,66</b>	<b>-37,3%</b>	<b>-31,17%</b>	<b>-130,53</b>	<b>-12,6%</b>	<b>23,53%</b>
De Vendas	-62,67	-23,5%	-58,11%	-58,88	-20,8%	-6,04%	-83,68	-8,1%	42,12%
Administrativas	-85,94	-32,3%	154,87%	-40,54	-14,3%	-52,83%	-66,13	-6,4%	63,10%

Av. Dr. Gastão Vidigal, 851 – sl. 04, Jardim Aclimação, Maringá-PR.

(44) 3225-9433 | contato@auxiliaconsultores.com.br



Documento assinado digitalmente, conforme MP nº 2.200-2/2001, Lei nº 11.419/2006, resolução do Projudi, do TJPR/OE  
Validação deste em <https://projudi.tjpr.jus.br/projudi/> - Identificador: PJYKE L982P EURVZ D253Y



Tributárias	-0,47	-0,2%	0,00%	-1,61	-0,6%	244,62%	-0,72	-0,1%	-54,84%
Resultado Financeiro	-4,62	-1,7%	-23,16%	-4,82	-1,7%	4,34%	19,82	1,9%	-511,46%
Outras Receitas	0,19	0,1%	0,00%	0,19	0,1%	0,00%	0,19	0,0%	0,00%
RESULTADO DO EXERCÍCIO	-96,63	-36,3%	-38,76%	-7,57	-2,7%	-92,16%	308,31	29,7%	-4172,02%
EBITDA	-92,01	-34,5%	-39,38%	-2,76	-1,0%	-97,01%	288,50	27,8%	-10571,75%

Fonte: Balanços Patrimoniais e Balancetes de Verificação fornecidos pela Devedora

O **Demonstrativo de Resultados do Exercício (DRE)** é um relatório contábil que evidencia as receitas, custos e despesas de uma empresa em determinado período, culminando no lucro ou prejuízo líquido. No período analisado, o resultado final foi um lucro líquido de R\$ 308.306,73, representando a diferença entre **receitas** e **despesas totais**.

**Receitas:** As receitas representam os ingressos financeiros provenientes das operações da empresa. No mês de novembro, a **receita bruta** totalizou R\$ 1.038.922,61, com deduções, resultando em uma receita líquida de R\$ 831.078,50. As principais categorias incluem:

- 1. Receita Bruta de Vendas e Serviços:** Representa os valores obtidos com a comercialização de produtos e serviços. O saldo foi de R\$ 1.038.922,61, composto por Venda de Produtos de Fabricação Própria.
- 2. (-) Deduções da Receita Bruta:** As deduções da receita bruta totalizaram R\$ 207.844,11, compostas por devoluções, descontos e tributos incidentes sobre vendas. Os principais componentes foram:
  - 2.1 Devoluções e Descontos:** R\$ 34.607,28.
  - 2.2 Impostos sobre Vendas (COFINS, ICMS, PIS):** R\$ 173.236,83.

Av. Dr. Gastão Vidigal, 851 – sl. 04, Jardim Aclimação, Maringá-PR.  
(44) 3225-9433 | contato@auxiliaconsultores.com.br





**Custos das Mercadorias Vendidas (CMV):** Representa os gastos diretamente relacionados à produção e comercialização, totalizando R\$ 392.238,66, incluindo os custos das mercadorias revendidas de R\$ 340.773,95 e custo de produtos vendidos de R\$ 23.274,43.

**Lucro Bruto:** O lucro bruto foi de R\$ 438.839,84 (R\$ 831.078,50 - R\$ 392.238,66).

**Despesas Operacionais:** As despesas operacionais refletem os custos e gastos necessários para manter as operações da empresa. No período, totalizaram R\$ 130.530,00.

**Lucro ou Prejuízo:** O resultado final é determinado pela diferença entre as receitas e as despesas. No período, a empresa apresentou um lucro líquido de R\$ 308.306,73, resultante de receitas superiores às despesas operacionais e financeiras.

**ÍNDICE DE LIQUIDEZ:** No que se refere ao índice de liquidez da Devedora em análise, o qual corresponde a um indicador financeiro que revela o recurso disponível pela Devedora para quitar as obrigações com terceiros, nota-se que nos meses de setembro, outubro e novembro de 2024 foram apresentados os índices abaixo exemplificados, subdivididos em (i) liquidez geral; (ii) liquidez corrente; e, (iii) liquidez imediata, conforme gráfico:

Av. Dr. Gastão Vidigal, 851 – sl. 04, Jardim Aclimação, Maringá-PR.

(44) 3225-9433 | contato@auxiliaconsultores.com.br



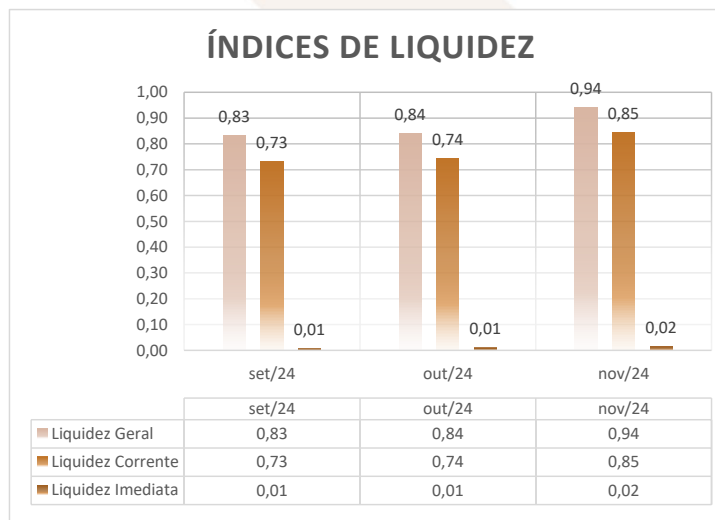
Documento assinado digitalmente, conforme MP nº 2.200-2/2001, Lei nº 11.419/2006, resolução do Projudi, do TJPR/OE  
Validação deste em <https://projudi.tjpr.jus.br/projudi/> - Identificador: PJYKE L982P EURVZ D253Y



(i) Liquidez geral: 0,94 - é um indicador financeiro que demonstra a capacidade de pagamento da Devedora a longo prazo, assim, quanto maior for o índice de liquidez geral, melhor será a situação financeira da empresa.

(ii) liquidez corrente: 0,85 - é um indicador financeiro que mostra a capacidade de uma empresa de quitar todas suas dívidas a curto prazo, ou seja, é a relação entre os valores previstos de entrada em caixa e também de saída, nesse caso, em um curto horizonte de tempo.

(iii) liquidez imediata: 0,85 - é um indicador utilizado para mensurar a capacidade de uma empresa de arcar com as suas dívidas no momento imediato, ou seja, o capital disponível que pode ser utilizado imediatamente.

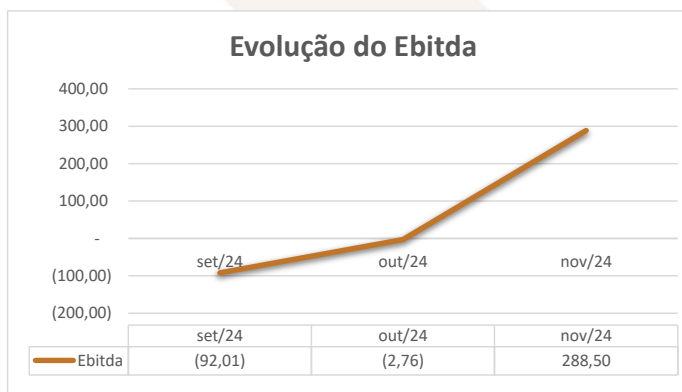


Av. Dr. Gastão Vidigal, 851 – sl. 04, Jardim Aclimação, Maringá-PR.

(44) 3225-9433 | contato@auxiliaconsultores.com.br



**EBITDA:** Este índice corresponde a quantidade de recursos que a empresa gera apenas em suas atividades principais, sem contar a rentabilidade de investimentos ou descontos de impostos, desta forma, quando a empresa apresenta EBITDA positivo, significa que a vida financeira da empresa está saudável, quando o EBITDA é negativo, significa que a empresa está passando por dificuldade financeira. No caso da Devedora em análise, em novembro/24, o EBITDA apresentado foi de R\$ 288,50 mil:



Em outubro de 2024, a empresa apresentou um saldo negativo de R\$ 2,76 mil. Em novembro de 2024, esse saldo passou para R\$ 288,50 mil, representando um aumento de R\$ 291,26 mil em relação ao período anterior. Esse aumento se deu principalmente pelo aumento de 267,04% nas receitas operacionais.

Av. Dr. Gastão Vidigal, 851 – sl. 04, Jardim Aclimação, Maringá-PR.

(44) 3225-9433 | contato@auxiliaconsultores.com.br





c) D.A.P Ind. e Com. de Confec. Ltda.:

**ATIVO:** No que toca ao ativo da Devedora em análise, cujo saldo total no mês de novembro de 2024 foi de R\$ 1,23 milhões, a evolução entre os meses de setembro, outubro e novembro de 2024 pode ser melhor identificada na tabela abaixo, subdividida em (i) ativo circulante:

BALANÇO PATRIMONIAL (Valores expresso em milhares de reais)	set/24			out/24			nov/24		
	R\$	AV	AH	R\$	AV	AH	R\$	AV	AH
<b>ATIVO</b>	<b>1.315,88</b>	<b>100,0%</b>	<b>13,1%</b>	<b>1.293,46</b>	<b>100,0%</b>	<b>-1,7%</b>	<b>1.237,80</b>	<b>100,0%</b>	<b>-4,3%</b>
<b>ATIVO CIRCULANTE</b>	<b>1.315,88</b>	<b>100,0%</b>	<b>13,1%</b>	<b>1.293,46</b>	<b>100,0%</b>	<b>-1,7%</b>	<b>1.237,80</b>	<b>100,0%</b>	<b>-4,3%</b>
Caixa e Equivalente de Caixa	328,42	25,0%	35,2%	237,52	18,4%	-27,7%	212,89	17,2%	-10,4%
Clientes (Duplicatas a Receber)	110,09	8,4%	0,0%	57,04	4,4%	0,0%	42,21	3,4%	0,0%
Outros Créditos	840,23	63,9%	-1,2%	955,53	73,9%	13,7%	948,42	76,6%	-0,7%
Estoques	37,14	2,8%	204,4%	43,38	3,4%	16,8%	34,27	2,8%	-21,0%

Fonte: Balanços Patrimoniais e Balancetes de Verificação fornecidos pela Devedora

Depreende-se das informações acima mencionadas que:

O **ativo total** reflete todos os recursos econômicos controlados pela Devedora. Ele é composto pela soma do **ativo circulante**, que se refere a bens e direitos de curto prazo, e do **ativo não circulante**, que abrange recursos de longo prazo. No período analisado, o ativo total apresentou uma redução de R\$ 55.666,04, passando de R\$ 1.293.463,56 em outubro para R\$ 1.237.797,52 em novembro, impactado principalmente pela queda no ativo circulante.

Av. Dr. Gastão Vidigal, 851 – sl. 04, Jardim Aclimação, Maringá-PR.

(44) 3225-9433 | contato@auxiliaconsultores.com.br







O **ativo circulante**, que compreende bens e direitos passíveis de conversão em dinheiro no curto prazo, apresentou uma redução de R\$ 55.666,04, devido principalmente à queda nas disponibilidades. As principais contas incluem:

- 1. Caixa e Equivalentes de Caixa:** Representa recursos financeiros disponíveis para uso imediato. O saldo caiu de R\$ 237.515,22 para R\$ 212.894,86, indicando uma saída líquida de caixa.
- 2. Bancos Conta Movimento:** Engloba valores em contas bancárias utilizadas para movimentação corrente. O saldo foi reduzido de R\$ 15.888,15 para R\$ 1.238,05, refletindo retiradas expressivas, principalmente no Sicoob Metropolitano.
- 3. Aplicações Financeiras:** Recursos aplicados para rendimento de curto prazo. Apresentaram queda de R\$ 33.708,75 para R\$ 26.955,75, evidenciando resgates durante o período.
- 4. Clientes e Outros Créditos:** Refere-se a valores a receber por vendas a prazo. O saldo caiu de R\$ 54.121,10 para R\$ 32.966,85, possivelmente em razão da quitação de recebíveis.
- 5. Cartões de Crédito:** Valores a receber de vendas realizadas via cartão. Apresentaram um crescimento de R\$ 2.923,14 para R\$ 9.247,21, sugerindo um aumento nas vendas por meio desse meio de pagamento.
- 6. Adiantamentos a Funcionários:** Contabiliza valores antecipados aos empregados, apresentando um saldo de R\$ 6.838,02, ausente no mês anterior.

Av. Dr. Gastão Vidigal, 851 – sl. 04, Jardim Aclimação, Maringá-PR.

(44) 3225-9433 | contato@auxiliaconsultores.com.br



Documento assinado digitalmente, conforme MP nº 2.200-2/2001, Lei nº 11.419/2006, resolução do Projudi, do TJPR/OE  
Validação deste em <https://projudi.tjpr.jus.br/projudi/> - Identificador: PJYKE L982P EURVZ D253Y



**7. Estoques:** Reflete o valor de mercadorias e insumos disponíveis para venda. Apresentou uma redução de R\$ 43.379,00 para R\$ 34.273,32, sugerindo maior volume de vendas em relação à reposição.

O **ativo não circulante** compreende bens e direitos com expectativa de realização no longo prazo. No balancete analisado, não há registro de ativos não circulantes, indicando que a empresa pode operar essencialmente com recursos de curto prazo.

**PASSIVO:** No que diz respeito ao passivo da Devedora em análise, cujo saldo total no mês de novembro de 2024 foi de R\$ 1,23 milhões, a evolução entre os meses de setembro, outubro e novembro de 2024 pode ser melhor identificada na tabela abaixo, subdividida em (i) passivo circulante e (ii) patrimônio líquido:

BALANÇO PATRIMONIAL (Valores expresso em milhares de reais)	set/24			out/24			nov/24		
	R\$	AV	AH	R\$	AV	AH	R\$	AV	AH
<b>PASSIVO</b>	<b>1.315,88</b>	<b>100,0%</b>	<b>13,1%</b>	<b>1.293,46</b>	<b>100,0%</b>	<b>-1,7%</b>	<b>1.237,80</b>	<b>100,0%</b>	<b>-4,3%</b>
<b>PASSIVO CIRCULANTE</b>	<b>786,64</b>	<b>59,8%</b>	<b>5,1%</b>	<b>813,70</b>	<b>62,9%</b>	<b>3,4%</b>	<b>847,49</b>	<b>68,5%</b>	<b>4,2%</b>
Fornecedores	295,79	22,5%	-1,7%	321,35	24,8%	8,6%	337,82	27,3%	5,1%
Obrigações tributárias	271,39	20,6%	2,2%	316,55	24,5%	16,6%	325,08	26,3%	2,7%
Obrigações Trabalhistas e Previdenciária	88,49	6,7%	73,0%	44,83	3,5%	-49,3%	53,63	4,3%	19,6%
Outras Obrigações	130,97	10,0%	0,0%	130,97	10,1%	0,0%	130,97	10,6%	0,0%
<b>PATRIMÔNIO LÍQUIDO</b>	<b>529,24</b>	<b>40,2%</b>	<b>27,6%</b>	<b>479,76</b>	<b>37,1%</b>	<b>-9,3%</b>	<b>390,30</b>	<b>31,5%</b>	<b>-18,6%</b>
Capital Social	40,00	3,0%	0,0%	40,00	3,1%	0,0%	40,00	3,2%	0,0%
Lucros Acumulados	86,83	11,0%	0,0%	86,83	10,7%	0,0%	86,83	10,2%	0,0%
Lucro do Exercício	402,41	30,6%	39,8%	352,93	27,3%	-12,3%	263,47	21,3%	-25,3%

Fonte: Balanços Patrimoniais e Balancetes de Verificação fornecidos pela Devedora

Av. Dr. Gastão Vidigal, 851 – sl. 04, Jardim Aclimação, Maringá-PR.

(44) 3225-9433 | contato@auxiliaconsultores.com.br





O **passivo total** representa todas as obrigações e responsabilidades financeiras da Devedora. No caso em análise, ele é composto pelo passivo circulante e pelo patrimônio líquido, não havendo passivo não circulante. No período analisado, o passivo total atingiu R\$ 1.237.797,52, considerando que o lucro do período de R\$ 263.474,46 não foi contabilizado no patrimônio líquido, o qual, na verdade, deveria ser de R\$ 390.305,43.

- Com a mudança para o regime tributário do Lucro Real, o lucro ou prejuízo acumulado do período passou a ser apurado no final de cada trimestre, mantendo as contas de resultado em aberto. Em razão disso, os demonstrativos apresentam variações nos valores nos meses intermediários. Contudo, para assegurar uma análise precisa e uma apresentação adequada da situação financeira da Devedora, a Administração Judicial considera-se necessária a correção desses valores para a apresentação do RMA.

Comentado [AT3]: Aguardando confirmação do Marcos.

O **passivo circulante** engloba obrigações financeiras com vencimento no curto prazo, geralmente em até 12 meses. No período analisado, apresentou um aumento de R\$ 33.793,68, passando de R\$ 813.698,41 para R\$ 847.492,09. Suas principais contas incluem:

- Fornecedores:** Representa valores a pagar relacionados à aquisição de mercadorias ou serviços. O saldo aumentou de R\$ 321.353,90 para R\$ 337.816,98, um acréscimo de R\$ 16.463,08, refletindo novas compras realizadas.
- Obrigações Trabalhistas e Previdenciárias:** Inclui provisões e encargos sociais, como salários e férias a pagar. O saldo cresceu de R\$ 44.825,39 para R\$ 53.629,50, um acréscimo de R\$ 8.804,11, indicando aumento nas provisões para pagamento de pessoal.

Av. Dr. Gastão Vidigal, 851 – sl. 04, Jardim Aclimação, Maringá-PR.

(44) 3225-9433 | contato@auxiliaconsultores.com.br





3. **Obrigações Tributárias:** Abrange impostos e contribuições a recolher. O saldo subiu de R\$ 282.183,79 para R\$ 290.710,28, um aumento de R\$ 8.526,49, devido ao acúmulo de tributos.
4. **Parcelamento Tributário:** Refere-se a dívidas tributárias renegociadas para pagamento parcelado. Apresentou saldo atual de R\$ 34.369,42, frente a R\$ 35.193,38 anteriormente, indicando uma redução de R\$ 823,96 (-2,34%).
5. **Outras Obrigações a Pagar:** Inclui adiantamentos de clientes e outras obrigações de curto prazo. O saldo permaneceu inalterado em R\$ 130.965,91.

O **passivo não circulante** compreende obrigações de longo prazo, ou seja, aquelas com vencimento superior a um ano. Essas contas são importantes para entender o endividamento estrutural da empresa e avaliar sua capacidade de suportar dívidas no futuro. Não há registros de contas nessa categoria no balancete atual, indicando que a empresa concentra todas as suas obrigações no curto prazo.

O **patrimônio líquido**, que representa os recursos próprios da empresa, deveria totalizar R\$ 390.305,43, considerando a correta incorporação do lucro do mês de R\$ 263.474,46, que ainda não foi registrado contabilmente no balancete.

A composição detalhada do patrimônio líquido é:

1. **Capital Social:** Representa os aportes realizados pelos sócios para a constituição e manutenção das atividades da empresa. Permaneceu estável em R\$ 40.000,00.

Av. Dr. Gastão Vidigal, 851 – sl. 04, Jardim Aclimação, Maringá-PR.

(44) 3225-9433 | contato@auxiliaconsultores.com.br





2. **Lucros Acumulados:** Refletem os resultados líquidos apurados em exercícios anteriores e não distribuídos. O saldo registrado foi de R\$ 86.830,97.
3. **Lucro do Período:** O lucro apurado do exercício em análise foi de R\$ 263.474,46, valor que não foi incorporado ao patrimônio líquido, mas que deve ser considerado na análise patrimonial.

**DEMONSTRAÇÃO DE RESULTADO DO EXERCÍCIO “DRE”:** Quanto à **DRE** da Devedora em análise, composta por (i) receita operacional bruta; (ii) custos totais; e (iii) prejuízo do período, sua evolução entre os meses de setembro, outubro e novembro de 2024 pode ser melhor identificada na tabela abaixo:

DEMONSTRATIVO DE RESULTADO (Valores expresso em milhares de reais)	set/24			out/24			nov/24		
	R\$	AV	AH	R\$	AV	AH	R\$	AV	AH
Receita Operacional Bruta	383,79	100,0%	-5,06%	154,26	100,0%	-59,81%	85,48	100,0%	-44,59%
Deduções	-45,67	-11,9%	-3,71%	-65,37	-42,4%	43,13%	-10,22	-12,0%	-84,36%
<b>RECEITA LIQUIDA</b>	<b>338,12</b>	<b>88,1%</b>	<b>-5,24%</b>	<b>88,89</b>	<b>57,6%</b>	<b>-73,71%</b>	<b>75,26</b>	<b>88,0%</b>	<b>-15,34%</b>
Custos dos Produtos e Mercadorias Vendidas	-135,29	-35,3%	270,42%	-50,47	-32,7%	-62,70%	-73,42	-85,9%	45,47%
<b>RESULTADO BRUTO</b>	<b>202,83</b>	<b>52,8%</b>	<b>-36,68%</b>	<b>38,42</b>	<b>24,9%</b>	<b>-81,06%</b>	<b>1,85</b>	<b>2,2%</b>	<b>-95,20%</b>
<b>Despesas Operacionais</b>	<b>-88,21</b>	<b>-23,0%</b>	<b>-75,52%</b>	<b>-87,90</b>	<b>-57,0%</b>	<b>-0,35%</b>	<b>-91,30</b>	<b>-106,8%</b>	<b>3,87%</b>
De Vendas	-87,13	-22,7%	-75,33%	-85,29	-55,3%	-2,11%	-91,03	-106,5%	6,73%
Administrativas	-0,63	-0,2%	-90,59%	-1,90	-1,2%	204,15%	-0,08	-0,1%	-95,93%
Despesas Financeiras	-0,46	-0,1%	-15,26%	-0,70	-0,5%	53,62%	-0,19	-0,2%	-72,46%
Outras Receitas	0,00	0,0%	0,00%	0,00	0,0%	0,00%	0,00	0,0%	0,00%
<b>RESULTADO ANTES IRPJ E CSLL</b>	<b>114,62</b>	<b>29,9%</b>	<b>-386,23%</b>	<b>-49,48</b>	<b>-32,1%</b>	<b>-143,16%</b>	<b>-89,46</b>	<b>-104,7%</b>	<b>80,81%</b>
Provisão CSLL	0,00	0,0%	0,00%	0,00	0,0%	0,00%	0,00	0,0%	0,00%

Av. Dr. Gastão Vidigal, 851 – sl. 04, Jardim Aclimação, Maringá-PR.

(44) 3225-9433 | contato@auxiliaconsultores.com.br



Documento assinado digitalmente, conforme MP nº 2.200-2/2001, Lei nº 11.419/2006, resolução do Projudi, do TJPR/OE  
Validação deste em <https://projudi.tjpr.jus.br/projudi/> - Identificador: PJYKE L982P EURVZ D253Y



Provisão IRPJ	0,00	0,0%	0,00%	0,00	0,0%	0,00%	0,00	0,0%	0,00%
RESULTADO DO EXERCÍCIO	114,62	29,9%	-386,23%	-49,48	-32,1%	-143,16%	-89,46	-104,7%	80,81%
EBITDA	115,08	30,0%	-391,30%	-48,77	-31,6%	-142,38%	-89,27	-104,4%	83,02%

Fonte: Balanços Patrimoniais e Balancetes de Verificação fornecidos pela Devedora

O **Demonstrativo de Resultados do Exercício (DRE)** é um relatório contábil que evidencia as receitas, custos e despesas de uma empresa em determinado período, culminando no lucro ou prejuízo líquido. No mês analisado, a empresa apresentou um prejuízo líquido de R\$ 89.459,93, indicando que as despesas totais superaram as receitas.

**Receitas:** As receitas representam os ingressos financeiros provenientes das operações da empresa. No período analisado, a receita bruta totalizou R\$ 85.482,99, com deduções, resultando em uma receita líquida ajustada. As principais categorias incluem:

- 1. Receita Bruta de Vendas e Serviços:** Representa os valores obtidos com a comercialização de produtos e serviços. No mês de novembro, a empresa registrou R\$ 85.482,99 em receitas provenientes da venda de produtos de fabricação própria.
- 2. (-) Deduções da Receita Bruta:** Inclui devoluções, descontos e tributos incidentes sobre vendas. No período, as deduções totalizaram R\$ 10.222,87, compostas por Impostos sobre Vendas (SIMPLES Nacional), representando tributos aplicáveis às operações comerciais da empresa.

Portanto, após as deduções, a **receita líquida** resultou em R\$ 75.260,12.

Av. Dr. Gastão Vidigal, 851 – sl. 04, Jardim Aclimação, Maringá-PR.  
(44) 3225-9433 | contato@auxiliaconsultores.com.br





**Custos das Mercadorias Vendidas (CMV):** O **CMV** representa os gastos diretamente relacionados à produção e comercialização dos produtos. No mês de novembro, o custo totalizou R\$ 73.415,35, composto por:

1. **Custo das Mercadorias Revendidas:** R\$ 30.104,05, referente aos produtos adquiridos para revenda.
2. **Custo dos Produtos Vendidos:** R\$ 43.311,30, representando o custo direto dos itens fabricados.

Logo, o **lucro bruto**, que representa a diferença entre a receita líquida e os custos, foi de R\$ 1.844,77 (R\$ 75.260,12 - R\$ 73.415,35).

**Despesas Operacionais:** As despesas operacionais refletem os custos e gastos necessários para manter as operações da empresa. No período analisado, essas despesas totalizaram R\$ 91.304,70, detalhadas em.

1. **Despesas Comerciais:** R\$ 91.033,69, relacionadas à operação de vendas e distribuição dos produtos.
2. **Despesas Administrativas:** R\$ 77,57, referentes a pequenas despesas gerais da gestão.
3. **Despesas Financeiras:** R\$ 193,48, relacionadas a custos financeiros como juros e tarifas bancárias.

**Lucro ou Prejuízo:** O resultado final é determinado pela diferença entre as receitas e as despesas. No mês analisado, a empresa apresentou um prejuízo líquido de R\$ 89.459,93. Este resultado decorre de despesas operacionais que superaram significativamente as receitas, especialmente devido aos altos custos de mercadorias vendidas e despesas comerciais.

Av. Dr. Gastão Vidigal, 851 – sl. 04, Jardim Aclimação, Maringá-PR.

(44) 3225-9433 | contato@auxiliaconsultores.com.br



Documento assinado digitalmente, conforme MP nº 2.200-2/2001, Lei nº 11.419/2006, resolução do Projudi, do TJPR/OE  
Validação deste em <https://projudi.tjpr.jus.br/projudi/> - Identificador: PJYKE L982P EURVZ D253Y

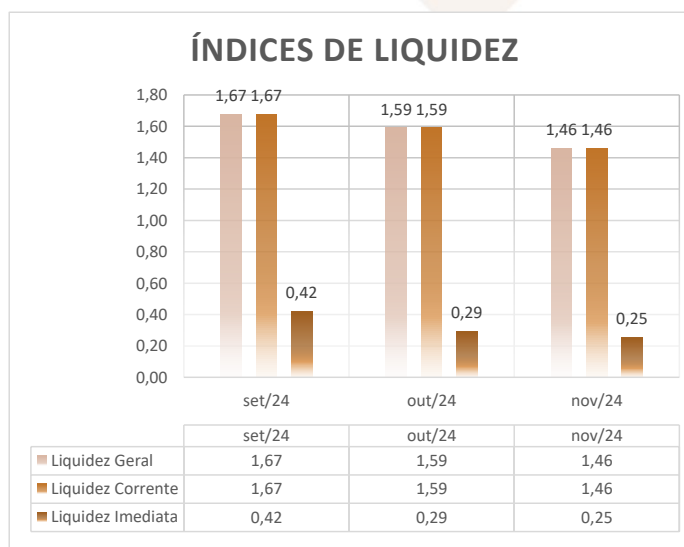


**ÍNDICE DE LIQUIDEZ:** No que se refere ao índice de liquidez da Devedora em análise, que corresponde a um indicador financeiro que revela os recursos disponíveis para quitar as obrigações com terceiros, observa-se que, nos meses de agosto, setembro e outubro de 2024, foram apresentados os índices a seguir, subdivididos em (i) liquidez geral; (ii) liquidez corrente; e (iii) liquidez imediata, conforme gráfico abaixo:

(i) Liquidez geral: 1,46 - É um indicador financeiro que demonstra a capacidade de pagamento da Devedora a longo prazo. Assim, quanto maior for o índice de liquidez geral, melhor será a situação financeira da empresa.

(ii) Liquidez corrente: 1,46 - é um indicador financeiro que mostra a capacidade de uma empresa de quitar suas dívidas de curto prazo. Em outras palavras, é a relação entre os valores previstos de entrada e saída em caixa, considerando um curto horizonte de tempo.

(iii) Liquidez imediata: 0,25 - é um indicador utilizado para mensurar a capacidade de uma empresa de arcar com suas dívidas no momento imediato. Em outras palavras, avalia o capital disponível que pode ser utilizado imediatamente.



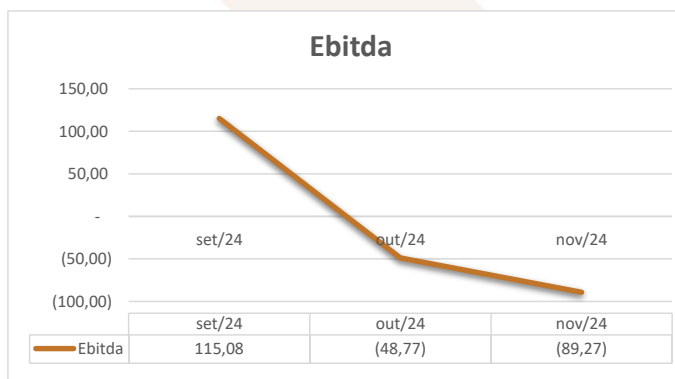
Av. Dr. Gastão Vidigal, 851 – sl. 04, Jardim Aclimação, Maringá-PR.

(44) 3225-9433 | contato@auxiliaconsultores.com.br





**EBITDA:** Este índice corresponde à quantidade de recursos que a empresa gera apenas a partir de suas atividades principais, excluindo a rentabilidade de investimentos ou descontos de impostos. Assim, quando a empresa apresenta um EBITDA positivo, isso indica que sua saúde financeira está adequada; por outro lado, um EBITDA negativo sugere dificuldades financeiras. No caso da Devedora em análise, o EBITDA apresentado em novembro de 2024 foi de R\$ 89,27 mil.



Em outubro de 2024, o saldo negativo de R\$ 48,77 mil. Em novembro de 2024 aumentou para o valor negativo de R\$ 89,27 mil, representando um aumento de R\$ 40,50 mil em relação ao período anterior. Esse aumento se deu principalmente pela redução de 44,59% nas receitas operacionais.

Av. Dr. Gastão Vidigal, 851 – sl. 04, Jardim Aclimação, Maringá-PR.

(44) 3225-9433 | contato@auxiliaconsultores.com.br



## VI. CRONOGRAMA PROCESSUAL

Data Prevista	Data da Ocorrência	Evento	Mov.	Lei nº 11.101/2005
	26/06/2023	Ajuizamento do pedido de RJ	1	-
	08/08/2023	Deferimento do Processamento da RJ	17	Art. 52
	26/03/2024	Termo de Compromisso da Administradora Judicial	114	Art. 33
	12/04/2024	Publicação de Edital: Deferimento do Processamento da RJ com lista de credores	124/125	Art. 52, § 1º
	29/04/2024	Prazo final para apresentação das Habilitações/Divergências administrativas	-	Art. 7º, § 1º
	27/10/2023	Apresentação do Plano de Recuperação Judicial	79	Art. 53
	02/04/2024	Apresentação do 1º Aditivo ao Plano de Recuperação Judicial	117.2	
	13/06/2024 <sup>3</sup>	Apresentação da Relação de Credores do AJ	147.3/196.4	Art. 7º, § 2º
	12/09/2024 <sup>4</sup>	Publicação do Edital: Lista de Credores do AJ	192	Art. 7º, § 2º
	23/09/2024	Prazo final para apresentação das Impugnações Judiciais	-	Art. 8º
	12/09/2024 <sup>5</sup>	Publicação do Edital: Aviso do PRJ	192	Art. 53
	14/10/2024	Prazo final para apresentação de objeções ao Plano de Recuperação Judicial	-	Art. 55
	13/01/2025	Publicação do Edital: Convocação AGC	240	Art. 36

<sup>3</sup> Tendo em vista a notícia de cessão parcial de créditos sujeitos entre o credor Itaú Unibanco S.A. e Brasil Sul Securitizadora S.A., foi apresentado nos autos relação de credores atualizada (seq. 196.4)

<sup>4</sup> Edital veiculado no DJe no dia 11.09.2024 (quarta-feira), na Edição nº 3745.

<sup>5</sup> Edital veiculado no DJe no dia 11.09.2024 (quarta-feira), na Edição nº 3745.

Av. Dr. Gastão Vidigal, 851 – sl. 04, Jardim Aclimação, Maringá-PR.

(44) 3225-9433 | contato@auxiliaconsultores.com.br





05/02/2025	Assembleia Geral de Credores - 1ª Convocação	233	Art. 37
19/02/2025	Assembleia Geral de Credores - 2ª Convocação	233	Art. 37
05/09/2024 <sup>6</sup>	Prorrogação do <i>stay period</i>	181	Art. 6º, § 4º

## VII. ENCERRAMENTO

A Administração Judicial reitera a necessidade de intimação das devedoras para que prestem esclarecimentos detalhados sobre os saques efetuados na conta bancária vinculada à pessoa jurídica D.A.P Indústria e Comércio de Confecções Ltda., especificando o destino dos valores e o vínculo negocial com os membros da família. Após o recebimento da resposta, requer-se que sejam concedidas vistas à Administração Judicial e ao Ministério Público.

Para o momento, é o que se tem a relatar. A Administração Judicial continua à disposição deste d. Juízo e de todos os interessados para prestar quaisquer outros esclarecimentos que se façam necessários.

Maringá, 04 de fevereiro de 2025.

**AUXILIA CONSULTORES LTDA.**

Renata Paccola Mesquita | OAB/PR 50.980

<sup>6</sup> Período de suspensão prorrogado até a data em que for concluída eventual AGC ou até a preclusão de objeção por credor ao PR elaborado.

Av. Dr. Gastão Vidigal, 851 – sl. 04, Jardim Aclimação, Maringá-PR.

(44) 3225-9433 | contato@auxiliaconsultores.com.br

