

RELATÓRIO

MENSAL DE ATIVIDADES

Incidente n.º: 0009225-22.2022.8.16.0044

Competência: março e abril | 2025

Distribuído por dependência aos autos do processo de recuperação judicial n.º 0002981-77.2022.8.16.0044, ajuizado por **Genova Indústria e Comércio de EPI Ltda e Effe Produtora e Comercializadora de EPI Ltda**, em trâmite perante a *11ª Vara Cível e Empresarial Regional de Londrina, Estado do Paraná, em virtude da redistribuição do feito.*



AUXILIA
CONSULTORES



Documento assinado digitalmente, conforme MP nº 2.200-2/2001, Lei nº 11.419/2006, resolução do Projudi, do TJPR/OE
Validação deste em <https://projudi.tjpr.jus.br/projudi/> - Identificador: PJVRQ 6GAVZ 5Z9JE X3HQA

ÍNDICE

I. ESCOPO DO PRESENTE TRABALHO	3
II. ESTRUTURA DA RECUPERANDA E QUADRO DE COLABORADORES.....	3
III. COMPOSIÇÃO DO PASSIVO SUJEITO.....	5
IV. STATUS PASSIVO FISCAL	5
V. INFORMAÇÕES OPERACIONAIS.....	6
VI. INFORMAÇÕES E ANÁLISES CONTÁBEIS-FINANCEIRAS.....	9
a) Genova Indústria e Comércio de Epi Ltda:.....	10
b) Effe Produtora e Comercializadora de Epi Ltda:	18
VII. DO PLANO DE RECUPERAÇÃO JUDICIAL.....	25
VIII. CRONOGRAMA PROCESSUAL.....	26
IX. ENCERRAMENTO	27

Av. Dr. Gastão Vidigal, 851 – sl. 04, Jardim Aclimação, Maringá-PR.

(44) 3225-9433 | contato@auxiliaconsultores.com.br



I. ESCOPO DO PRESENTE TRABALHO

Trata-se de Recuperação Judicial movida por Genova Indústria e Comércio de EPI Ltda e por Effe Produtora e Comercializadora de EPI Ltda, cujos objetos consistem, especialmente, na fabricação de equipamentos e acessórios para segurança pessoal e profissional, em couro e EVA.

II. ESTRUTURA DA RECUPERANDA E QUADRO DE COLABORADORES

A estrutura societária e administrativa do grupo, no mês de **março de 2025**, contou com a seguinte composição:

INTEGRANTE	ATRIBUIÇÃO
The Mou Participações Societárias LTDA	Sócia
Renato Alex Casagrande Mincache	Administrador

Além disso, em 27 de fevereiro de 2025, foi realizada a 31ª alteração no contrato social da Gênova, com foco específico na atualização da sede, sendo mantidas as filiais tal qual listadas abaixo:

Sede Gênova: Rua Henri Hermann Robert Storm, nº 107, Parque Industrial Zona Oeste II, em Apucarana – Pr, CEP 86.800-765, CNPJ 15.077.221/0012-98, NIRE 41902126222

Av. Dr. Gastão Vidigal, 851 – sl. 04, Jardim Aclimação, Maringá-PR.

(44) 3225-9433 | contato@auxiliaconsultores.com.br



Filial 1 Gênova: Avenida Governador Roberto da Silveira, nº 2281, Barra Funda, em Apucarana – Pr, CEP 86.800-520, CNPJ 15.077.221/0003-05, NIRE 419016922615.

Filial 2 Gênova: Rua Nelson Bisso, nº 250, Parque Industrial Zona Oeste II, em Apucarana – Pr, CEP 86.800-766, CNPJ 15.077.221/00010-26, NIRE 41902123100.

Filial 3 Gênova: Rua Henri Hermann Robert Storm, nº 49, Barracão A/B, Parque Industrial Zona Oeste II, em Apucarana – Pr, CEP 86.800-765, CNPJ 15.077.221/0011-07, NIRE 41902123096.

Filial 4 Gênova: Rua Henri Hermann Robert Storm, nº 107, Parque Industrial Zona Oeste II, em Apucarana – Pr, CEP 86.800-765, CNPJ 15.077.221/0012-98, NIRE 41902126222

Filial 5 Gênova: AV. Arnaldo Ramos Leomil, Nº 84, barracão compartilhado, loteamento industrial Leomil, Apucarana – PR, CEP 86.800-792

Filial 6 Gênova: AV. Arnaldo Ramos Leomil, Nº 50, barracão compartilhado, loteamento industrial Leomil, Apucarana – PR, CEP 86.800-792,

Sede Effe: Rua Amâncio Bueno de Oliveira, 137, Apucarana/PR

Com base nas informações fornecidas pelos representantes das Recuperandas, verificou-se que, no mês de março de 2025, a empresa Effe Produtora contava com 6 funcionários registrados, incluindo o Sr. Renato Alex, administrador. Já a Gênova mantinha 29 colaboradores registrados, também considerando o Sr. Renato. No referido período, houve o desligamento de dois funcionários das Recuperandas.

Av. Dr. Gastão Vidigal, 851 – sl. 04, Jardim Aclimação, Maringá-PR.

(44) 3225-9433 | contato@auxiliaconsultores.com.br



III. COMPOSIÇÃO DO PASSIVO SUJEITO

A situação do passivo ora apresentada é aquela decorrente da relação de credores veiculada no Edital previsto no art. 7º, §2º, da Lei 11.101/2005, com as alterações decorrentes do julgamento das impugnações de crédito.

CLASSE	VALOR
CLASSE I	R\$ 642.723,32
CLASSE II	R\$ 102.300,76
CLASSE III	R\$ 35.529.685,60
CLASSE IV	R\$ 5.411.807,12
TOTAL	R\$ 41.686.516,80

IV. STATUS PASSIVO FISCAL

As informações a seguir são as mesmas apresentadas no relatório anterior. Como não houve qualquer alteração – ou, ao menos, não foi reportada nenhuma modificação pelas Devedoras –, **serão reproduzidas novamente com o objetivo de manter o acompanhamento por parte de todos os interessados.**

No que se refere à situação do passivo fiscal, questionamos as Devedoras sobre o status das transações em andamento, considerando que a Assembleia Geral de Credores (AGC) que aprovou o Plano de Recuperação Judicial ocorreu em julho de 2023, há mais de 18 meses.

Em relação ao requerimento de transação individual na esfera federal, protocolado em julho de 2023, solicitamos informações sobre eventuais providências adotadas para impulsionar o procedimento. Em resposta, foi informado que foi impetrado Mandado de Segurança com pedido

Av. Dr. Gastão Vidigal, 851 – sl. 04, Jardim Aclimação, Maringá-PR.

(44) 3225-9433 | contato@auxiliaconsultores.com.br



liminar visando o impulsionamento do feito perante a Procuradoria-Geral da Fazenda Nacional (PGFN), o qual ainda não teria sido apreciado (Processo n.º 5022880-55.2024.4.04.7001). Posteriormente, a PGFN manifestou-se na transação, requerendo a apresentação de novos documentos, os quais teriam sido entregues e estavam sob análise.

No que tange ao passivo estadual da Effe, questionamos sobre a existência de parcelamento do ICMS e se a totalidade da dívida estadual permanece em aberto. Em resposta, foi informado que, em razão da vigência da transação individual estadual, regulamentada pelo Decreto n.º 7855/2024, a Devedora aguardaria a entrada em vigor do artigo 68 do referido decreto para submeter o pedido à Receita Estadual.

Por fim, quanto ao parcelamento municipal, foi esclarecido que a Devedora aguarda a análise dos pedidos de parcelamento especial para empresas em recuperação judicial, os quais ainda estão pendentes de apreciação pelo Município de Apucarana.

V. INFORMAÇÕES OPERACIONAIS E DEMAIS OBSERVAÇÕES

Competências março e abril de 2025

No relatório anterior foi consignado que as Recuperandas, em virtude de bloqueios judiciais incidentes sobre suas contas bancárias, vinham realizando suas operações financeiras por meio de contas bancárias de titularidade de terceiros, notadamente Fundos de Investimento em Direitos Creditórios (FIDCs) e a empresa D.A. Calçados Ltda., o que comprometia a regularidade, a rastreabilidade e a fidedignidade das informações financeiras prestadas no âmbito do presente processo de recuperação judicial.

Av. Dr. Gastão Vidigal, 851 – sl. 04, Jardim Aclimação, Maringá-PR.

(44) 3225-9433 | contato@auxiliaconsultores.com.br



Em manifestação apresentada pelas Recuperandas no incidente n.º 0009225-22.2022.8.16.0044 (ev. 148.1), foi informado que a utilização de contas bancárias de terceiros teria sido encerrada no mês de fevereiro de 2025. Com efeito, na análise dos demonstrativos contábeis apresentados relativamente à competência de março de 2025, foi possível constatar que as movimentações financeiras passaram a ser realizadas por meio de contas bancárias de titularidade própria das Recuperandas, sinalizando o início de regularização da sistemática anteriormente adotada.

Não obstante, esta Administração Judicial prosseguirá com o acompanhamento e monitoramento das movimentações financeiras realizadas, a fim de assegurar a plena regularização das operações bancárias, bem como a adequada contabilização dos recursos.

No que se refere às demais contas contábeis constantes dos demonstrativos apresentados, foram identificados ajustes realizados pelas Recuperandas, referentes à competência de fevereiro de 2025, os quais não vieram acompanhados das devidas justificativas. Em razão das divergências verificadas entre os demonstrativos de fevereiro e março de 2025, esta Administração Judicial formalizou pedido de esclarecimentos, solicitando: (i) justificativas detalhadas para cada um dos ajustes de saldo identificados; (ii) cópia dos respectivos lançamentos contábeis e documentos de suporte (tais como planilhas, notas explicativas ou relatórios internos); (iii) indicação da origem das alterações promovidas, informando se decorreram de reclassificações, ajustes de encerramento, movimentações retroativas ou correções contábeis; e (iv) confirmação de que os ajustes foram devidamente aprovados pelos responsáveis contábeis e administrativos.

Até o presente momento, não houve retorno por parte das Recuperandas acerca dos esclarecimentos solicitados. De todo modo, esta Administração Judicial continuará diligenciando no sentido de obter as informações pendentes, bem como seguirá acompanhando e monitorando eventuais novos ajustes contábeis que venham a ser realizados pelas Recuperandas nos demonstrativos subsequentes.

Av. Dr. Gastão Vidigal, 851 – sl. 04, Jardim Aclimação, Maringá-PR.

(44) 3225-9433 | contato@auxiliaconsultores.com.br



No que diz respeito ao operacional propriamente dito, no mês de abril de 2025, em relação à Effe, a informação obtida de âmbito operacional foi no sentido de que o principal produto fabricado foi o modelo FSEG-BEPEC, uma botina de elástico com biqueira plástica e solado de poliuretano bidensidade, linha econômica, com um total de 11.648 pares produzidos. Em seguida, destacaram-se os modelos F1-BEPMO, com solado monodensidade, com 8.518 pares fabricados, e o F350-BEPBAS, também botina de elástico com biqueira plástica, com solado bidensidade da marca Baspan, com 3.040 pares.

Conforme relatado, a produção total do mês foi de 34.354 pares de calçados, considerando uma capacidade produtiva instalada de 50.400 pares mensais. Embora a operação tenha se mantido ativa, houve queda na produtividade, motivada principalmente pela falta de matérias-primas nos momentos de consumo e pela dificuldade de manutenção de mão de obra qualificada e suficiente. A aquisição de insumos foi impactada negativamente por restrições no fluxo de caixa, o que dificultou a reposição adequada de materiais.

Do ponto de vista financeiro, persistem as dificuldades para cumprimento regular das obrigações perante fornecedores e prestadores de serviço não sujeitos ao processo de recuperação, sendo necessário buscar alongamento de prazos e renegociações. Todo o faturamento da unidade continua sendo antecipado por meio de operações de FIDC, com custo financeiro médio de 4,5% e prazo médio de recebimento de 45 dias.

No que se refere à estrutura operacional, as manutenções corretivas em máquinas seguem sendo realizadas conforme a necessidade diária. Não houve investimentos em infraestrutura ou tecnologia ao longo do mês.

Av. Dr. Gastão Vidigal, 851 – sl. 04, Jardim Aclimação, Maringá-PR.

(44) 3225-9433 | contato@auxiliaconsultores.com.br



No que toca à **Gênova**, as informações prestadas apontam que a produção foi concentrada no modelo 43WFLPP6L, uma bota de PVC preta, cano longo e sem forro, com 6.372 pares produzidos. Também se destacaram os modelos 50EPMBC6BAS, bota de EVA cano médio branca com solado cinza da marca Baspan, com 6.340 pares, e o 43WFLPP6L em versão de cano médio, com 2.676 pares fabricados.

A produção total da unidade foi de 63.885 pares, frente a uma capacidade mensal instalada de 98.000 pares. Assim como na Effe, a Gênova também enfrentou redução de produtividade, especialmente por dificuldades com mão de obra e pela necessidade de manutenção corretiva em equipamentos. A escassez de insumos continua sendo um reflexo direto da limitação de recursos financeiros e do fluxo de caixa restrito.

Do ponto de vista financeiro, a unidade também reportou dificuldades para cumprir os pagamentos a fornecedores e prestadores de serviços não sujeitos ao processo, sendo necessário renegociar prazos e buscar parcelamentos. Como na Effe, 100% do faturamento foi antecipado por meio do FIDC, com custo médio de 4,5%, levando-se em conta o prazo médio de recebimento de 45 dias.

No tocante à manutenção, as ações corretivas continuam sendo realizadas conforme a demanda operacional diária. Não houve, durante o período, investimentos em tecnologia ou melhorias estruturais.

VI. INFORMAÇÕES E ANÁLISES CONTÁBEIS-FINANCEIRAS

Inicialmente, cumpre esclarecer que as informações ora relatadas foram fornecidas pelas Recuperandas por meio da Escrituração Contábil, Contas e Demonstrativos Mensais, na forma do art. 52, IV, da LREF, respondendo estas por sua conformidade e genuinidade. Ainda, embora

Av. Dr. Gastão Vidigal, 851 – sl. 04, Jardim Aclimação, Maringá-PR.

(44) 3225-9433 | contato@auxiliaconsultores.com.br



se trate de recuperação judicial em regime de consolidação substancial, as Recuperandas possuem regimes contábeis próprios, sendo, por este motivo, discriminadas individualmente, na forma dos itens subsequentes.

a) Genova Indústria e Comércio de Epi Ltda:

ATIVO: No que toca ao ativo da Devedora em análise, cujo saldo total no mês de março de 2025 foi de R\$ 82,08 milhões. A evolução entre os meses de janeiro, fevereiro e março de 2025, pode ser melhor identificada na tabela abaixo, subdividida entre o (i) ativo circulante e o (ii) ativo não circulante:

BALANÇO PATRIMONIAL (Valores expresso em milhares de reais)	jan/25			fev/25			mar/25		
	R\$	AV	AH	R\$	AV	AH	R\$	AV	AH
ATIVO	79.036,48	100,0%	1,4%	80.352,39	100,0%	1,7%	82.088,83	100,0%	2,2%
ATIVO CIRCULANTE	70.741,01	89,5%	1,6%	72.114,82	89,7%	1,9%	73.909,05	90,0%	2,5%
Caixa e Equivalente de Caixa	2.869,56	3,6%	0,0%	2.882,33	3,6%	0,4%	2.888,37	3,5%	0,2%
Clientes	35.337,17	44,7%	7,3%	37.355,32	46,5%	5,7%	39.374,04	48,0%	5,4%
Valores e Direitos a Receber Matriz	256,58	0,3%	0,0%	256,58	0,3%	0,0%	256,58	0,3%	0,0%
Adiantamentos a Fornecedores	6.924,48	8,8%	-4,6%	7.250,42	9,0%	4,7%	7.496,27	9,1%	3,4%
Adiantamentos a Empregados	158,77	0,2%	-18,8%	158,78	0,2%	0,0%	133,46	0,2%	-15,9%
Contrato de Mútuos	3.104,25	3,9%	0,0%	3.104,25	3,9%	0,0%	3.028,20	3,7%	-2,5%
Estoques	20.819,06	26,3%	-3,7%	19.923,31	24,8%	-4,3%	19.586,99	23,9%	-1,7%
Tributos a recuperar	1.271,14	1,6%	-7,7%	1.183,84	1,5%	-6,9%	1.145,14	1,4%	-3,3%
ATIVO NÃO CIRCULANTE	8.295,46	10,5%	-0,7%	8.237,57	10,3%	-0,7%	8.179,78	10,0%	-0,7%
Imobilizados operacional	7.921,12	10,0%	-0,7%	7.863,23	9,8%	-0,7%	7.805,44	9,5%	-0,7%
Imobilizados em Andamento	374,34	0,5%	0,0%	374,34	0,5%	0,0%	374,34	0,5%	0,0%

Av. Dr. Gastão Vidigal, 851 – sl. 04, Jardim Aclimação, Maringá-PR.

(44) 3225-9433 | contato@auxiliaconsultores.com.br



Fonte: Balanços Patrimoniais e Balancetes de Verificação fornecidos pela Recuperanda

(i) O **ativo circulante**, cujo saldo total no mês de **março de 2025** foi de R\$ 73,909 milhões, engloba as contas: Caixa e Equivalente de Caixa, Clientes, Valores e Direitos a Receber Matriz, Adiantamentos a Fornecedores, Adiantamentos a Empregados, Contrato de Mútuos, Estoques e Tributos a recuperar e representa a maior parte do ativo total. Abaixo, alguns destaques relevantes:

1. A conta contábil *Caixa e Equivalente de Caixa* apresentou relevante movimentação, acima das movimentações registradas nos meses anteriores, indicando a diminuição na utilização de conta de terceiros, mas ainda segue abaixo da normalidade. A variação contabilizada em março/25 corresponde a aproximadamente 60% das movimentações típicas nos bancos e demais contas de caixa e equivalentes. Isso indica a continuidade do uso de contas bancárias de terceiros, ainda que em menor volume, impossibilitando o registro contábil de toda a movimentação financeira da Recuperanda.
2. A conta contábil *Clientes* aumentou R\$ 2,018 milhões, refletindo crescimento nos valores a receber. Considerando a situação enfrentada pelas Devedoras, quanto ao uso de contas de terceiros, esta oscilação pode ter decorrido da redução no recebimento efetivo por meio bancário.
3. A conta *Adiantamento a Fornecedores* aumentou R\$ 245,85 mil, decorrente dos serviços tomados no mês.
4. A conta *Estoques* voltou a ser objeto de retificação entre os períodos analisados. No relatório anterior, a conta de estoques, relativa ao mês de fevereiro/25, possuía saldo de R\$ 20,214 milhões, enquanto nos demonstrativos contábeis de março, o saldo de fevereiro/25 foi retificado para R\$ 19,923 milhões, objeto de ajuste contábil, impactando diretamente o resultado do exercício. Tal ajuste implicou no reconhecimento de prejuízo no período, com consequente aumento do saldo acumulado de prejuízos no patrimônio líquido da

Av. Dr. Gastão Vidigal, 851 – sl. 04, Jardim Aclimação, Maringá-PR.

(44) 3225-9433 | contato@auxiliaconsultores.com.br



Recuperanda. O saldo de março foi reduzido para R\$ 19,586 milhões, o qual será monitorado no próximo relatório, fim de se verificar eventual nova retificação contábil por parte da Recuperanda.

(ii) O **ativo não circulante**, que no mês de **março de 2025** apresentou saldo total de R\$ 8,17 milhões, está composto pelas contas imobilizado operacional e imobilizado em andamento. Referida conta apresentou redução exclusivamente vinculada à depreciação do imobilizado, sem adição de novos bens ou ativos de longo prazo.

PASSIVO: No que toca ao passivo da Recuperanda em análise, cujo saldo total no mês de março de 2025 foi de R\$ 82,08 milhões. A evolução entre os meses de janeiro, fevereiro e março de 2025, pode ser melhor identificada na tabela abaixo, subdividida entre o (i) passivo circulante; (ii) passivo não circulante; e, (iii) patrimônio líquido:

BALANÇO PATRIMONIAL (Valores expresso em milhares de reais)	jan/25			fev/25			mar/25		
	R\$	AV	AH	R\$	AV	AH	R\$	AV	AH
PASSIVO	79.036,48	100,0%	1,4%	80.352,39	100,0%	1,7%	82.088,83	100,0%	2,2%
PASSIVO CIRCULANTE	93.038,35	117,7%	1,2%	95.135,70	118,4%	2,3%	96.883,71	118,0%	1,8%
Fornecedores	30.925,91	39,1%	2,9%	31.287,23	38,9%	1,2%	32.060,71	39,1%	2,5%
Empréstimos e Financiamentos	4.741,00	6,0%	0,0%	4.741,00	5,9%	0,0%	4.740,20	5,8%	0,0%
Duplicatas Descontadas	20.998,13	26,6%	0,0%	21.144,19	26,3%	0,7%	22.123,95	27,0%	4,6%
Contratos de Cambio	1.482,80	1,9%	0,0%	1.482,80	1,8%	0,0%	1.482,80	1,8%	0,0%
Adiantamento de Clientes	8.364,86	10,6%	0,0%	8.431,16	10,5%	0,8%	8.437,94	10,3%	0,1%
Outras Contas a Pagar	19.054,43	24,1%	0,0%	19.801,96	24,6%	3,9%	19.590,35	23,9%	-1,1%
Obrigações Trabalhistas	333,85	0,4%	-3,4%	347,77	0,4%	4,2%	361,07	0,4%	3,8%
Obrigações Sociais	4.324,33	5,5%	1,1%	4.373,36	5,4%	1,1%	4.421,46	5,4%	1,1%

Av. Dr. Gastão Vidigal, 851 – sl. 04, Jardim Aclimação, Maringá-PR.

(44) 3225-9433 | contato@auxiliaconsultores.com.br



Obrigações Tributárias	2.401,01	3,0%	9,5%	3.065,92	3,8%	27,7%	3.217,18	3,9%	4,9%
Provisões	271,50	0,3%	6,1%	319,79	0,4%	17,8%	307,52	0,4%	-3,8%
Outras Obrigações	140,54	0,2%	0,0%	140,54	0,2%	0,0%	140,54	0,2%	0,0%
PASSIVO NÃO CIRCULANTE	4.406,94	5,6%	0,0%	4.406,94	5,5%	0,0%	4.406,94	5,4%	0,0%
Impostos e Contribuições	4.406,94	5,6%	0,0%	4.406,94	5,5%	0,0%	4.406,94	5,4%	0,0%
PATRIMÔNIO LÍQUIDO	-18.408,81	-23,3%	0,3%	-19.190,25	-23,9%	4,2%	- 19.201,82	-23,4%	0,1%
Capital Social	480,00	0,6%	0,0%	480,00	0,6%	0,0%	480,00	0,6%	0,0%
Reserva de Incentivos Fiscais	594,70	0,8%	0,0%	2.245,28	2,8%	277,6%	2.245,28	2,7%	0,0%
Prejuízos Acumulados	-19.420,45	-24,6%	-4,1%	-21.897,07	-27,3%	12,8%	- 21.916,10	-26,7%	0,1%
Lucro do Exercício	- 63,05	-0,1%	-107,7%	- 18,46	0,0%	-70,7%	- 11,01	0,0%	-40,4%

Fonte: Balanços Patrimoniais e Balancetes de Verificação fornecidos pela Recuperanda

(i) O **passivo circulante**, cujo saldo total no mês de **março de 2025** foi R\$ 96,88 milhões, engloba as contas: Fornecedores, Empréstimos e Financiamentos, Duplicatas Descontadas, Contratos de Câmbio, Adiantamento de Clientes, Outras Contas a Pagar, Obrigações Trabalhistas, Obrigações Sociais, Obrigações Tributárias, Provisões e Outras Obrigações. Ressalta-se, aqui, uma variação de + R\$ 1,748 milhão. Abaixo, algumas observações importantes:

1. A conta contábil *Contas a Pagar* passou de R\$ 70.465.263,10 para R\$ 71.094.518,12 (+ R\$ 629.255,02), sendo observado acréscimos pontuais em obrigações com fornecedores como AVALON, VIBOR e QUIMIPA.
2. A conta de *Obrigações Tributárias* sofreu alteração em relação ao mês de fevereiro, no que toca aos valores apresentados no último relatório. As obrigações que no relatório anterior somavam R\$ 2,580 milhões em fev/25, passaram a ser de R\$ 3,065 milhões, apresentando aumento em março para R\$ 3,217 milhões, devido ao aumento de obrigações relacionadas a ICMS. Referidas alterações estão sendo objeto de monitoramento por parte desta Administração Judicial.

Av. Dr. Gastão Vidigal, 851 – sl. 04, Jardim Aclimação, Maringá-PR.

(44) 3225-9433 | contato@auxiliaconsultores.com.br



(ii) O **passivo não circulante**, no mês de **março de 2025**, apresentou o mesmo saldo do mês anterior, isto é R\$ 4,40 milhões.

(iii) Já o **patrimônio líquido**, que no mês de **março de 2025** apresentou saldo total de R\$ 19,20 milhões negativo, está composto pelas contas: Capital Social, Reserva de Incentivos Fiscais, Prejuízos Acumulados e Lucro do Exercício. Abaixo, algumas observações importantes:

1. A conta de *Reserva de Incentivos Fiscais*, assim como a conta de *Obrigações Tributárias do Passivo Circulante*, sofreu ajustes em relação ao mês de fevereiro/25. No relatório anterior, essa conta totalizava R\$ 594,70 mil. Já nos demonstrativos de março, essa conta passou a ser de R\$ R\$ 2,245 milhões, um aumento bastante significativo e que foi objeto de questionamento à Recuperanda.
2. De igual modo, a conta de Prejuízos Acumulados, ref. a fev/25, também sofreu ajustes em relação aos valores apresentados no último relatório. No relatório anterior, o prejuízo acumulado de fev/25 era de R\$ 19,483 milhões, já nos demonstrativos de março, o saldo passou a ser de R\$ 21,897, que apresentou aumento no mês de março/25, passando a ser de R\$ 21,916 milhões.

DEMONSTRAÇÃO DE RESULTADO DO EXERCÍCIO “DRE”: Quanto à “DRE” da Recuperanda em análise, formado por (i) receita operacional bruta; (ii) custos totais; e, (iii) lucro ou prejuízo do período, sua evolução entre os meses janeiro, fevereiro e março de 2025 pode ser melhor identificada na tabela abaixo:

DEMONSTRATIVO DE RESULTADO (Valores expresso em milhares de reais)	jan/25			fev/25			mar/25		
	R\$	AV	AH	R\$	AV	AH	R\$	AV	AH
Receita Operacional Bruta	2.677,98	100,0%	42,9%	2.603,02	100,0%	-2,8%	2.043,04	100,0%	-21,5%
Deduções	-778,10	-29,1%	1,0%	-1.062,15	-40,8%	36,5%	-403,75	-15,5%	-62,0%
RECEITA LIQUIDA	1.899,89	70,9%	72,1%	1.540,87	59,2%	-18,9%	1.639,30	63,0%	6,4%

Av. Dr. Gastão Vidigal, 851 – sl. 04, Jardim Aclimação, Maringá-PR.

(44) 3225-9433 | contato@auxiliaconsultores.com.br



Custos dos Serviços Prestados	-1.648,49	-61,6%	122,2%	-1.293,92	-49,7%	-21,5%	-1.303,10	-50,1%	0,7%
RESULTADO BRUTO	251,40	9,4%	-30,5%	246,95	9,5%	-1,8%	336,20	12,9%	36,1%
Despesas Operacionais	-314,45	-11,7%	-64,3%	-265,42	-10,2%	-15,6%	-347,21	-13,3%	30,8%
Despesas Administrativas	-256,50	-9,6%	20,2%	-204,68	-7,9%	-20,2%	-284,38	-10,9%	38,9%
Depreciação e Amortização	-57,97	-2,2%	0,0%	-57,97	-2,2%	0,0%	-57,97	-2,2%	0,0%
Resultado Financeiro	-0,04	0,0%	-100,0%	-7,14	-0,3%	16061,5%	-4,90	-0,2%	-31,3%
Outras Receitas	0,06	0,0%	-100,0%	4,37	0,2%	6984,6%	0,05	0,0%	-98,9%
RESULTADO DO EXERCÍCIO	-63,05	-2,4%	-87,8%	-18,46	-0,7%	-70,7%	-11,01	-0,4%	-40,4%
EBITDA	-5,04	-0,2%	-101,7%	46,64	1,8%	-1025,9%	51,87	2,5%	11,2%

Fonte: Balanços Patrimoniais e Balancetes de Verificação fornecidos pela Recuperanda

(i) **Receita operacional bruta e Receita Líquida:** Referida conta representa todos os recursos provenientes do serviço prestado pela Recuperanda e, no mês de **março/25**, totalizou R\$ 2,043 milhões. Após as deduções da receita bruta, a Receita Líquida da Recuperanda no mês de **março/25** foi de R\$ 1,639 milhões.

(ii) **Custos totais:** Trata-se da soma de todos os custos necessários para a geração da receita operacional bruta, nela são incluídos os materiais aplicados na prestação de serviços, impostos, despesas administrativas e tributárias, resultados financeiros e provisões para IRPJ e CSLL. No mês de **março/25** o custo total foi de R\$ 1,650 milhões.

(iii) **Prejuízo do período:** É o resultado apurado em cada exercício, quando as receitas são maiores que os custos totais, tem-se lucro, quando as receitas são menores que os custos totais, tem-se prejuízo. No mês de **março/25** a Devedora apresentou prejuízo no valor de R\$ 11,01 mil.

Av. Dr. Gastão Vidigal, 851 – sl. 04, Jardim Aclimação, Maringá-PR.

(44) 3225-9433 | contato@auxiliaconsultores.com.br



ÍNDICE DE LIQUIDEZ: No que se refere ao índice de liquidez da Devedora em análise, o qual corresponde a um indicador financeiro que revela o recurso disponível pela Devedora para quitar as obrigações com terceiros, nota-se que nos meses de janeiro, fevereiro e **março de 2025** foram apresentados os índices abaixo, subdivididos em (i) liquidez geral; (ii) liquidez corrente; e, (iii) liquidez imediata, conforme gráfico abaixo:

Av. Dr. Gastão Vidigal, 851 – sl. 04, Jardim Aclimação, Maringá-PR.

(44) 3225-9433 | contato@auxiliaconsultores.com.br

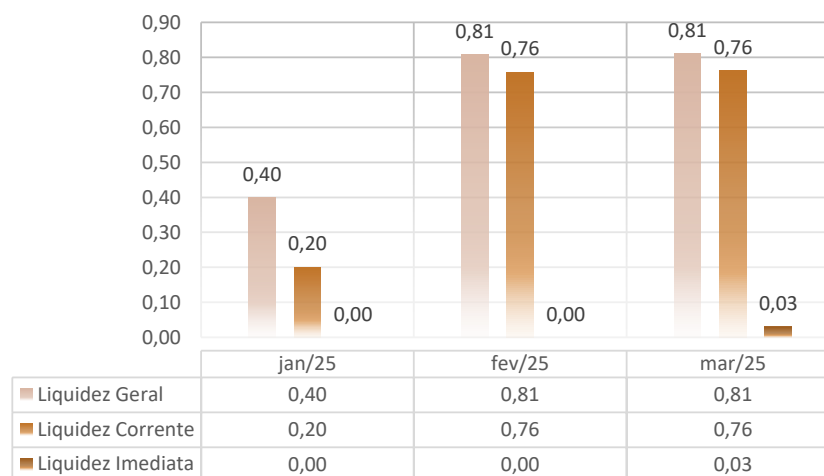


(i) Liquidez geral: 0,81 - é um indicador financeiro que demonstra a capacidade de pagamento da Devedora a longo prazo, assim, quanto maior for o índice de liquidez geral, melhor será a situação financeira da empresa.

(ii) Liquidez corrente: 0,76 - é um indicador financeiro que mostra a capacidade de uma empresa de quitar todas suas dívidas a curto prazo, ou seja, é a relação entre os valores previstos de entrada em caixa e também de saída, nesse caso, em um curto horizonte de tempo.

(iii) Liquidez imediata: 0,03 - é um indicador utilizado para mensurar a capacidade de uma empresa de arcar com as suas dívidas no momento imediato, ou seja, o capital disponível que pode ser utilizado imediatamente. Nota-se que o indicador apresentado, no mês de **março/25**, aponta que a Devedora não possui caixa para pagar suas dívidas de forma imediata.

ÍNDICES DE LIQUIDEZ



Av. Dr. Gastão Vidigal, 851 – sl. 04, Jardim Aclimação, Maringá-PR.

(44) 3225-9433 | contato@auxiliaconsultores.com.br



EBITDA: Este índice corresponde a quantidade de recursos que a empresa gera apenas em suas atividades principais, sem contar a rentabilidade de investimentos ou descontos de impostos, desta forma, quando a empresa apresenta EBITDA positivo, significa que a vida financeira da empresa está saudável, quando o EBITDA é negativo, significa que a empresa está passando por dificuldade financeira. No caso da Recuperanda em análise, em **março/25**, o EBITDA apresentado foi positivo em R\$ 51,87 mil.

b) Effe Produtora e Comercializadora de Epi Ltda:

ATIVO: No que toca ao ativo da Devedora em análise, o saldo total no mês de **março de 2025** foi de R\$ 49,860 milhões. A evolução entre os meses de janeiro, fevereiro e **março de 2025**, pode ser melhor identificada na tabela abaixo, subdividida entre o (i) ativo circulante e o (ii) ativo não circulante:

BALANÇO PATRIMONIAL (Valores expresso em milhares de reais)	jan/25			fev/25			mar/25		
	R\$	AV	AH	R\$	AV	AH	R\$	AV	AH
ATIVO	47.262,59	100,0%	2,5%	48.420,73	100,0%	2,5%	49.860,01	100,0%	3,0%
ATIVO CIRCULANTE	45.600,97	96,5%	2,6%	46.786,32	96,6%	2,6%	48.252,57	96,8%	3,1%
Caixa e Equivalente de Caixa	474,00	1,0%	-1,4%	526,46	1,1%	11,1%	421,80	0,8%	-19,9%
Clientes	31.372,21	66,4%	3,4%	32.240,47	66,6%	2,8%	33.628,67	67,4%	4,3%
Adiantamentos a Fornecedores	9.643,71	20,4%	-5,1%	9.783,14	20,2%	1,4%	10.321,99	20,7%	5,5%
Adiantamentos a Empregados	651,21	1,4%	-0,9%	654,00	1,4%	0,4%	649,20	1,3%	-0,7%
Estoques	2.847,05	6,0%	28,5%	2.943,90	6,1%	3,4%	2.636,83	5,3%	-10,4%
Tributos a recuperar	612,79	1,3%	9,6%	638,35	1,3%	4,2%	594,08	1,2%	-6,9%
ATIVO NÃO CIRCULANTE	1.661,62	3,5%	-1,6%	1.634,41	3,4%	-1,6%	1.607,43	3,2%	-1,7%

Av. Dr. Gastão Vidigal, 851 – sl. 04, Jardim Aclimação, Maringá-PR.

(44) 3225-9433 | contato@auxiliaconsultores.com.br



Imobilizados operacional	1.554,10	3,3%	-1,7%	1.526,90	3,2%	-1,8%	1.499,92	3,0%	-1,8%
Imobilizados em Andamento	107,51	0,2%	0,0%	107,51	0,2%	0,0%	107,51	0,2%	0,0%

Fonte: Balanços Patrimoniais e Balancetes de Verificação fornecidos pela Recuperanda

(i) O **ativo circulante**, que representa os bens e direitos realizáveis no curto prazo, encerrou o mês de referência com saldo de R\$ 49,86 milhões. Engloba as contas: Caixa e Equivalente de Caixa, Clientes, Adiantamentos a Fornecedores, Adiantamentos a Empregados, Estoques e Tributos a recuperar.

1. Observa-se que a movimentação da conta contábil *Caixa e Equivalente de Caixa* foi superior aos últimos meses, tal qual ocorreu com a Gênova acima, apontando para a diminuição do uso de contas de terceiros na atividade financeira.

(ii) O **ativo não circulante**, que no mês de **março de 2025** apresentou saldo total de R\$ 1,607 milhão, está integralmente composto pelas contas: Imobilizado operacional e Imobilizado em andamento. A oscilação decorreu da depreciação.

PASSIVO: quanto ao passivo da Recuperanda em análise, o saldo total no mês de **março de 2025** foi de R\$ 49,860 milhões. A evolução entre os meses de janeiro, fevereiro e **março de 2025**, pode ser melhor identificada na tabela abaixo, subdividida entre o (i) passivo circulante; (ii) passivo não circulante; e, (iii) patrimônio líquido:

BALANÇO PATRIMONIAL (Valores expresso em milhares de reais)	jan/25			fev/25			mar/25		
	R\$	AV	AH	R\$	AV	AH	R\$	AV	AH
PASSIVO	47.262,59	100,0%	2,5%	48.420,73	100,0%	2,5%	49.821,26	100,0%	2,9%
PASSIVO CIRCULANTE	47.199,55	99,9%	2,6%	48.547,31	100,3%	2,9%	49.998,96	100,4%	3,0%
Fornecedores	20.882,04	44,2%	5,7%	21.111,33	43,6%	1,1%	21.511,94	43,2%	1,9%

Av. Dr. Gastão Vidigal, 851 – sl. 04, Jardim Aclimação, Maringá-PR.

(44) 3225-9433 | contato@auxiliaconsultores.com.br



Empréstimos e Financiamentos	1.793,93	3,8%	0,0%	2.669,94	5,5%	48,8%	2.669,94	5,4%	0,0%
Duplicatas Descontadas	15.247,93	32,3%	0,0%	15.283,58	31,6%	0,2%	16.289,97	32,7%	6,6%
Contratos de Cambio	239,87	0,5%	0,0%	239,87	0,5%	0,0%	239,87	0,5%	0,0%
Adiantamento de Clientes	4.393,39	9,3%	0,0%	4.418,64	9,1%	0,6%	4.394,93	8,8%	-0,5%
Obrigações Trabalhistas	385,94	0,8%	6,2%	400,61	0,8%	3,8%	405,65	0,8%	1,3%
Obrigações Sociais	1.422,30	3,0%	1,0%	1.434,56	3,0%	0,9%	1.447,69	2,9%	0,9%
Obrigações Tributárias	2.460,66	5,2%	1,2%	2.603,64	5,4%	5,8%	2.665,50	5,4%	2,4%
Provisões	62,54	0,1%	9,9%	74,17	0,2%	18,6%	62,51	0,1%	-15,7%
Parcelamentos de Impostos	310,96	0,7%	0,0%	310,96	0,6%	0,0%	310,96	0,6%	0,0%
PASSIVO NÃO CIRCULANTE	5.076,59	10,7%	0,0%	5.076,59	10,5%	0,0%	5.076,59	10,2%	0,0%
Financiamento Capital de Giro	906,37	1,9%	0,0%	906,37	1,9%	0,0%	906,37	1,8%	0,0%
Impostos e Contribuições	4.170,22	8,8%	0,0%	4.170,22	8,6%	0,0%	4.170,22	8,4%	0,0%
PATRIMÔNIO LIQUIDO	- 5.013,56	-10,6%	1,0%	- 5.203,16	-10,7%	3,8%	- 5.254,29	-10,5%	1,0%
Capital Social	100,00	0,2%	0,0%	100,00	0,2%	0,0%	100,00	0,2%	0,0%
Reservas de Incentivos Fiscais	5.709,18	12,1%	0,0%	6.902,72	14,3%	20,9%	6.902,72	13,9%	0,0%
Prejuízos Acumulados	-10.775,00	-22,8%	0,0%	-12.154,76	-25,1%	0,0%	- 12.205,89	-24,5%	0,4%
Lucro do Exercício	- 47,74	-0,1%	-105,4%	- 51,13	-0,1%	7,1%	- 51,13	-0,1%	0,0%

Fonte: Balanços Patrimoniais e Balancetes de Verificação fornecidos pela Recuperanda

(i) O **passivo circulante**, cujo saldo total no mês de **março de 2025** foi R\$ 49,821 milhões, engloba as contas: Fornecedores (representando a maior parte das obrigações de curto prazo), Empréstimos e Financiamentos, Duplicatas Descontadas, Contratos de Câmbio, Adiantamento de Clientes, Obrigações Trabalhistas, Obrigações Sociais, Obrigações Tributárias, Provisões e Parcelamentos de Impostos.

Av. Dr. Gastão Vidigal, 851 – sl. 04, Jardim Aclimação, Maringá-PR.

(44) 3225-9433 | contato@auxiliaconsultores.com.br



1. A conta de *Obrigações Tributárias*, assim como na Gênova, sofreu alteração em relação ao mês de *fevereiro*, devido a ajustes aos valores apresentados no último relatório. As obrigações que no relatório anterior somavam R\$ 2,580 milhões em fev/25, passaram a ser de R\$ 3,065 milhões, apresentando aumento em março/25 para R\$ 3,217 milhões.

(ii) Ainda, o **passivo não circulante**, que no mês de **março de 2025** apresentou saldo total de R\$ 5,25 milhões, está integralmente composto pelas contas: Financiamento Capital de Giro e Impostos e Contribuições.

(iii) Já o **patrimônio líquido**, que no mês de **março de 2025** apresentou saldo total de R\$ 5,04 milhões negativo, está composto pelas contas: Capital Social, Reservas de Incentivos Fiscais, Prejuízos Acumulados e Lucro do exercício.

1. A conta de *Reserva de Incentivos Fiscais*, assim como a conta de *Obrigações Tributárias* do *Passivo Circulante*, sofreu ajustes em relação ao mês de fevereiro/25. No relatório anterior, essa conta totalizava R\$ 5,709 milhões. Já nos demonstrativos de março, essa conta passou a ser de R\$ 6,902 milhões, um aumento bastante significativo e que foi objeto de questionamento à Recuperanda.
2. De igual modo, a conta de Prejuízos Acumulados, ref. a fev/25, também sofreu ajustes em relação aos valores apresentados no último relatório. No relatório anterior, o prejuízo acumulado de fev/25 era de R\$ 10,775 milhões. Já nos demonstrativos de março, o saldo de fev/25 passou a ser de R\$ 12,154 milhões, que apresentou aumento no mês de março/25, passando a ser de R\$ 12,205 milhões.

DEMONSTRAÇÃO DE RESULTADO DO EXERCÍCIO “DRE”: Quanto a “DRE” da Recuperanda em análise, formado por (i) receita operacional bruta; (ii) custos totais; e, (iii) lucro ou prejuízo do período, sua evolução no último trimestre pode ser melhor identificada na tabela abaixo:

Av. Dr. Gastão Vidigal, 851 – sl. 04, Jardim Aclimação, Maringá-PR.

(44) 3225-9433 | contato@auxiliaconsultores.com.br



DEMONSTRATIVO DE RESULTADO (Valores expresso em milhares de reais)	jan/25			fev/25			mar/25		
	R\$	AV	AH	R\$	AV	AH	R\$	AV	AH
Receita Operacional Bruta	1.030,45	100,0%	-4,68%	962,16	100,0%	-6,63%	1.709,69	100,0%	77,69%
Deduções	-202,06	-1,6%	5,35%	-175,69	-1,6%	-13,05%	-584,13	-34,2%	232,47%
RECEITA LIQUIDA	828,39	6,9%	-6,84%	786,47	6,9%	-5,06%	1.125,56	65,8%	43,12%
Custos dos Serviços Prestados	-694,62	-6,3%	-3,47%	-711,06	-6,3%	2,37%	-923,75	-54,0%	29,91%
RESULTADO BRUTO	133,77	0,6%	-21,13%	75,40	0,6%	-43,63%	201,81	11,8%	167,65%
Despesas Operacionais	-181,51	-0,1%	100,83%	-126,53	-0,1%	-30,29%	-214,19	-12,5%	69,28%
Despesas Administrativas	-154,31	-0,7%	7,16%	-97,78	-0,7%	-36,63%	-183,95	-10,8%	88,13%
Depreciação e Amortização	-27,21	-0,1%	-0,05%	-27,21	-0,1%	0,00%	-26,98	-1,6%	-0,83%
Despesas Financeiras	0,00	0,0%	-100,00%	-1,57	0,0%	0,00%	-3,63	-0,2%	100,00%
Outras Receitas	0,00	0,6%	-99,99%	0,02	0,6%	339,25%	0,37	0,0%	1669,06%
RESULTADO DO EXERCÍCIO	-47,74	0,4%	-160,26%	-51,13	0,4%	7,10%	-12,38	-0,7%	-75,79%
EBITDA	-20,53	0,5%	-119,15%	-22,36	0,5%	8,87%	18,24	1,1%	-181,57%

Fonte: Balanços Patrimoniais e Balancetes de Verificação fornecidos pela Recuperanda

(i) **Receita operacional bruta e Receita Líquida:** Referida conta representa todos os recursos provenientes do serviço prestado pela Recuperanda e, no mês de **março/25**, totalizou R\$ 1,709 milhão. Após as deduções, apurou-se uma Receita Líquida de R\$ 1,125 milhão.

(ii) **Custos totais:** Trata-se da soma de todos os custos necessários para a geração da receita operacional bruta, nela são incluídos os materiais aplicados na prestação de serviços, impostos, despesas administrativas e tributárias, resultados financeiros e provisões para IRPJ e CSLL. No mês de **março/25** o custo total foi de R\$ 1,137 milhão.

Av. Dr. Gastão Vidigal, 851 – sl. 04, Jardim Aclimação, Maringá-PR.

(44) 3225-9433 | contato@auxiliaconsultores.com.br



(iii) Resultado operacional: É o resultado apurado em cada exercício, quando a receita é maior que o custo total, tem-se lucro, quando a receita é menor que o custo total, tem-se prejuízo. No mês de **março/25** a Devedora apresentou prejuízo no valor R\$ 12.38 mil.

ÍNDICE DE LIQUIDEZ: No que se refere ao índice de liquidez da Devedora em análise, o qual corresponde a um indicador financeiro que revela o recurso disponível pela Devedora para quitar as obrigações com terceiros, nota-se que nos meses de janeiro, fevereiro e **março de 2025** foram apresentados os índices abaixo exemplificados, subdivididos em (i) liquidez geral; (ii) liquidez corrente; e, (iii) liquidez imediata, conforme gráfico:

Av. Dr. Gastão Vidigal, 851 – sl. 04, Jardim Aclimação, Maringá-PR.

(44) 3225-9433 | contato@auxiliaconsultores.com.br

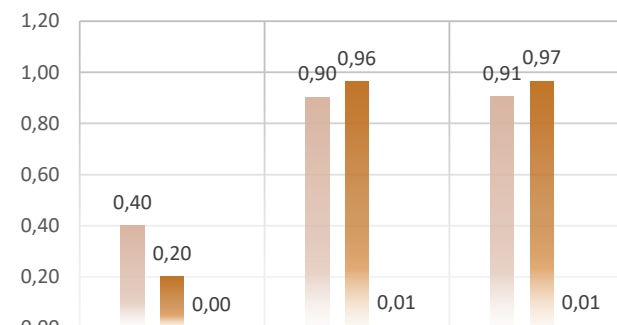


(i) Liquidez geral: 0,91 - é um indicador financeiro que demonstra a capacidade de pagamento da Devedora a longo prazo, assim, quanto maior for o índice de liquidez geral, melhor será a situação financeira da empresa.

(ii) liquidez corrente: 0,97 - é um indicador financeiro que mostra a capacidade de uma empresa de quitar todas suas dívidas a curto prazo, ou seja, é a relação entre os valores previstos de entrada em caixa e também de saída, nesse caso, em um curto horizonte de tempo.

(iii) liquidez imediata: 0,01 - é um indicador utilizado para mensurar a capacidade de uma empresa de arcar com as suas dívidas no momento imediato, ou seja, o capital disponível que pode ser utilizado imediatamente. Nota-se que o indicador apresentado, no mês de **março/25**, aponta que a Devedora não possui caixa para pagar suas dívidas de forma imediata.

ÍNDICES DE LIQUIDEZ



	jan/25	fev/25	mar/25
Liquidez Geral	0,40	0,90	0,91
Liquidez Corrente	0,20	0,96	0,97
Liquidez Imediata	0,00	0,01	0,01

EBITDA: Este índice corresponde a quantidade de recursos que a empresa gera apenas em suas atividades principais, sem contar a rentabilidade de investimentos ou descontos de impostos, desta forma, quando a empresa apresenta EBITDA positivo, significa que a vida financeira da empresa está saudável, quando o EBITDA é negativo, significa que a empresa está passando por dificuldade financeira. No caso da Devedora em análise, o EBITDA apresentado no mês de **março/25** foi de R\$ 18,24 mil.

Av. Dr. Gastão Vidigal, 851 – sl. 04, Jardim Aclimação, Maringá-PR.

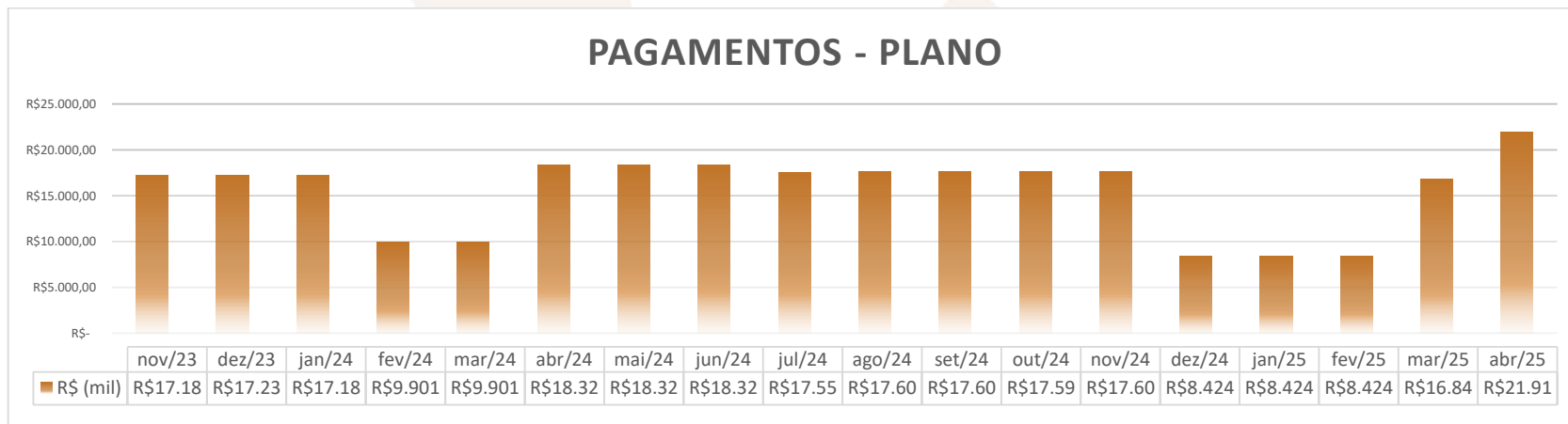
(44) 3225-9433 | contato@auxiliaconsultores.com.br



VII. DO PLANO DE RECUPERAÇÃO JUDICIAL

Embora os efeitos da r. decisão que concedeu o processamento da recuperação judicial estejam suspensos por força de decisão liminar proferida pelo Egrégio Tribunal de Justiça do Paraná, observa-se que as Devedoras vêm promovendo movimentações financeiras compatíveis com o cumprimento voluntário do Plano de Recuperação Judicial.

Os pagamentos realizados têm sido direcionados aos credores que indicaram suas respectivas contas bancárias nos termos previstos no PRJ, e sua evolução pode ser melhor visualizada na tabela abaixo:



No período compreendido entre **novembro/2023 e abril/2025**, o montante total efetivamente desembolsado pelas Recuperandas alcança a quantia de **R\$ 278.373,80.**

Av. Dr. Gastão Vidigal, 851 – sl. 04, Jardim Aclimação, Maringá-PR.

(44) 3225-9433 | contato@auxiliaconsultores.com.br



VIII. CRONOGRAMA PROCESSUAL

Data da Ocorrência	Evento	Mov.	Lei nº 11.101/2005
25/04/2022	Ajuizamento do pedido de RJ	29	-
13/05/2022	Constatação Prévia	48	Art. 51-A
24/05/2022		58	
25/05/2022	Deferimento do Processamento da RJ	61	Art. 52
08/06/2022	Termo de Compromisso da Administradora Judicial	86	Art. 33
19/07/2022	Publicação de Edital: Deferimento do Processamento da RJ com lista de credores		Art. 52, § 1º
03/08/2022	Prazo final para apresentação das Habilitações/Divergências administrativas		Art. 7º, § 1º
15/09/2022	Apresentação do Plano de Recuperação Judicial	256	Art. 53
30/06/2022		637	
25/11/2022	Apresentação da Relação de Credores do AJ		Art. 7º, §2º
05/12/2022	Publicação do Edital: Lista de Credores do AJ		Art. 7º, §2º
15/12/2022	Prazo final para apresentação das Impugnações Judiciais		Art. 8º
05/12/2022	Publicação do Edital: Aviso do PRJ		Art. 53
10/02/2022	Prazo final para apresentação de objeções ao Plano de Recuperação Judicial		Art. 55
02/10/2023	Prazo para realização da AGC (150 dias do deferimento)		Art. 56, § 1º

Av. Dr. Gastão Vidigal, 851 – sl. 04, Jardim Aclimação, Maringá-PR.

(44) 3225-9433 | contato@auxiliaconsultores.com.br



18/05/2023	Publicação do Edital: Convocação AGC		Art. 36
20/06/2023	Assembleia Geral de Credores - 1ª Convocação		Art. 37
04/07/2023	Assembleia Geral de Credores - 2ª Convocação – votação do PRJ		Art. 37
04/07/2023	Encerramento do Período de Suspensão		Art. 6º, § 4º

IX. ENCERRAMENTO

Sendo o que tinha a relatar para o momento, a Administração Judicial permanece à inteira disposição deste d. Juízo, bem como de todos os interessados para prestar quaisquer outros esclarecimentos que porventura se fizerem necessários.

Maringá/PR, 17 de junho de 2025.

AUXILIA CONSULTORES LTDA
Henrique Cavalheiro Ricci | OAB/PR 35.939

Av. Dr. Gastão Vidigal, 851 – sl. 04, Jardim Aclimação, Maringá-PR.

(44) 3225-9433 | contato@auxiliaconsultores.com.br

