

# RELATÓRIO MENSAL DE ATIVIDADES

Incidente n.º: **0002069-65.2023.8.16.0167**

Competência: **janeiro e fevereiro | 2025**

Distribuído por dependência aos autos do processo de recuperação judicial n.º 0000309-81.2023.8.16.0167, ajuizado por **Pergí Comércio de Alimentos LTDA., Meg Empacotamento e Comércio de Alimentos LTDA., e GTR Indústria e Comércio de Alimentos Eireli**, em trâmite perante a Vara Cível de Terra Rica, Estado do Paraná.

 **AUXILIA**  
CONSULTORES



Documento assinado digitalmente, conforme MP nº 2.200-2/2001, Lei nº 11.419/2006, resolução do Projudi, do TJPR/OE  
Validação deste em <https://projudi.tjpr.jus.br/projudi/> - Identificador: PJ875 QKVHP MXRYT ZAWAA

## ÍNDICE

<b>I. ESCOPO DO PRESENTE TRABALHO .....</b>	<b>3</b>
<b>II. ESTRUTURA DA DEVEDORA E QUADRO DE COLABORADORES .....</b>	<b>3</b>
<b>III. COMPOSIÇÃO DO PASSIVO SUJEITO.....</b>	<b>4</b>
<b>IV. INFORMAÇÕES OPERACIONAIS.....</b>	<b>5</b>
<b>V. INFORMAÇÕES CONTÁBEIS-FINANCEIRAS .....</b>	<b>6</b>
a) GTR Indústria e Comércio de Alimentos Ltda: .....	6
b) Pergí Comércio de Alimentos Ltda:.....	14
c) MEG Empacotamento e Comércio de Alimentos Ltda: .....	21
<b>VI. CRONOGRAMA PROCESSUAL.....</b>	<b>27</b>
<b>VII. ENCERRAMENTO .....</b>	<b>29</b>

Av. Dr. Gastão Vidigal, 851 – sl. 04, Jardim Aclimação, Maringá-PR.

(44) 3225-9433 | contato@auxiliaconsultores.com.br



## I. ESCOPO DO PRESENTE TRABALHO

Trata-se o presente documento de Relatório Mensal de Atividade, elaborado nos termos do art. 22, II, “c” e “h”, da Lei 11.101/2005, lastreado na documentação contábil e financeira fornecida pelas devedoras **Pergí Comércio de Alimentos LTDA., Meg Empacotamento e Comércio de Alimentos LTDA., e GTR Indústria e Comércio de Alimentos Eireli**, cujos objetos sociais consistem, em suma: (i) na fabricação de tapioca e massas derivadas; (ii) no fracionamento de temperos, chás e especiarias para venda em pequenos frascos; (iii) na montagem de kits com doses de gin, taças e especiarias; e, (iv) no empacotamento e distribuição dos produtos em estabelecimentos comerciais, como supermercados.

## II. ESTRUTURA DA DEVEDORA E QUADRO DE COLABORADORES

A estrutura societária e administrativa do grupo, no mês de fevereiro/25, contou com a seguinte composição:

DEVEDORA	ENDEREÇO FORMAL	ENDEREÇO REAL	ADMINISTRADOR FORMAL	ADMINISTRADOR REAL
GTR	Avenida São Paulo, nº. 1.325, apto 4, Centro - Terra Rica/PR	Rodovia PR 557, s/n, Sala 03, Parque Industrial, Terra Rica/PR	Gislaine Gomes	Gislaine Gomes
PERGÍ	Rua Acre, nº. 1.194, Centro, Terra Rica/PR		Maria Eduarda Gomes M. Lopes	

Av. Dr. Gastão Vidigal, 851 – sl. 04, Jardim Aclimação, Maringá-PR.

(44) 3225-9433 | contato@auxiliaconsultores.com.br



MEG

Rodovia PR 557, s/n, Sala 03, Parque  
Industrial, Terra Rica/PR

Reginaldo Gomes

Constata-se, ademais, que no mês de fevereiro de 2025 o quadro de funcionários permaneceu inalterado, mantendo-se com 4 colaboradores ativos.

### III. COMPOSIÇÃO DO PASSIVO SUJEITO

A situação do passivo ora apresentada é aquela decorrente da relação de credores veiculada no Edital previsto no art. 7º, §2º, da Lei 11.101/2005, complementada a partir das impugnações de crédito julgadas até o momento:

CLASSE	VALOR
CLASSE I	R\$ 100.283,77
CLASSE III	R\$ 2.382.566,09
CLASSE IV	R\$ 70.488,64
<b>TOTAL</b>	<b>R\$ 2.553.338,50</b>

Av. Dr. Gastão Vidigal, 851 – sl. 04, Jardim Aclimação, Maringá-PR.

(44) 3225-9433 | contato@auxiliaconsultores.com.br



#### IV. INFORMAÇÕES OPERACIONAIS

##### *Competências de março de 2025*

As informações abaixo foram fornecidas pelas próprias Devedoras e refletem a situação operacional, comercial e financeira da empresa no mês de março.

No que se refere à **produção e operações**, a atividade produtiva concentrou-se na fabricação de tapioca, com um total de 12.000 pacotes produzidos, o que resultou em um faturamento de R\$ 40.254,16. As Devedoras destacam que o início do ano costuma apresentar desafios recorrentes, sobretudo em razão da lentidão na reposição de mercadorias por parte dos parceiros comerciais, o que impactou diretamente o volume produzido no período. A produção atendeu prioritariamente ao pequeno varejo. As empresas seguem empenhadas na prospecção de novos canais de venda e distribuidores, com o objetivo de otimizar a capacidade produtiva. Ressaltam, ainda, a limitação de crédito enfrentada, o que tem levado à necessidade de aquisição de insumos por meio de terceiros, embora os custos dessas aquisições tenham permanecido estáveis.

Quanto às **vendas e à posição financeira**, os resultados refletem a comercialização dos 12.000 pacotes produzidos, com faturamento correspondente de R\$ 40.254,16. As Devedoras relatam que o relacionamento com os clientes permanece sólido, sendo mantido o foco na eficiência do atendimento. As vendas ocorreram por meio de canais varejistas e redes, sem qualquer intercorrência logística relevante. Destaca-se que a maior parte das compras junto a fornecedores tem sido realizada à vista, o que exige atenção e controle rigoroso do fluxo de caixa.

Av. Dr. Gastão Vidigal, 851 – sl. 04, Jardim Aclimação, Maringá-PR.

(44) 3225-9433 | contato@auxiliaconsultores.com.br



Por fim, no que se refere à **manutenção e investimentos**, as Devedoras informam que, no período, foi realizada apenas manutenção preventiva do maquinário.

## V. INFORMAÇÕES CONTÁBEIS-FINANCEIRAS

Inicialmente, cumpre esclarecer que as informações ora relatadas foram fornecidas pelas Devedoras por meio da Escrituração Contábil, Contas e Demonstrativos Mensais, na forma do art. 52, IV, da LREF, respondendo estas por sua conformidade e genuinidade. Ainda, embora se trate de recuperação judicial em regime de consolidação substancial, as Devedoras possuem regimes contábeis próprios, sendo, por este motivo, discriminadas individualmente, na forma dos itens subsequentes.

### a) GTR Indústria e Comércio de Alimentos Ltda:

**ATIVO:** No que toca ao ativo total da Devedora em análise, o saldo do mês de referência foi de R\$ **447,84 mil**, verifica-se uma **retração acumulada de 2,0%** frente ao valor de dezembro/24 (R\$ 456,76 mil). A evolução do ativo está segmentada entre **Ativo Circulante e Ativo Não Circulante**, conforme demonstrado na tabela a seguir:

BALANÇO PATRIMONIAL (ATIVO)

GTR COMÉRCIO DE ALIMENTOS LTDA

Av. Dr. Gastão Vidigal, 851 – sl. 04, Jardim Aclimação, Maringá-PR.

(44) 3225-9433 | contato@auxiliaconsultores.com.br



BALANÇO PATRIMONIAL	dez/24			jan/25			fev/25		
(Valores expresso em milhares de reais)	R\$	AV	AH	R\$	AV	AH	R\$	AV	AH
<b>ATIVO</b>	<b>456,76</b>	<b>100,0%</b>	<b>-1,1%</b>	<b>452,30</b>	<b>100,0%</b>	<b>-1,0%</b>	<b>447,84</b>	<b>100,0%</b>	<b>-1,0%</b>
<b>ATIVO CIRCULANTE</b>	<b>328,62</b>	<b>71,9%</b>	<b>-0,2%</b>	<b>328,62</b>	<b>72,7%</b>	<b>0,0%</b>	<b>328,62</b>	<b>73,4%</b>	<b>0,0%</b>
Caixa e Equivalente de Caixa	57,91	12,7%	-1,0%	57,91	12,8%	0,0%	57,91	12,9%	0,0%
Estoques	270,71	59,3%	0,0%	270,71	59,9%	0,0%	270,71	60,4%	0,0%
<b>ATIVO NÃO CIRCULANTE</b>	<b>128,14</b>	<b>28,1%</b>	<b>-3,4%</b>	<b>123,68</b>	<b>27,3%</b>	<b>-3,5%</b>	<b>119,21</b>	<b>26,6%</b>	<b>-3,6%</b>
Imobilizados operacional	128,14	28,1%	-3,4%	123,68	27,3%	-3,5%	119,21	26,6%	-3,6%

Fonte: Balanços Patrimoniais e Balancetes de Verificação fornecidos pela Recuperanda

O **Ativo Circulante**, que reflete a liquidez imediata e os direitos de curto prazo, totalizou **R\$ 328,62 mil** em fevereiro/25, permanecendo estável nos três meses analisados. Representa **73,4% do Ativo Total**, sinalizando a predominância de recursos com alta liquidez no curto prazo.

- Caixa e Equivalente de Caixa:** Manteve-se inalterado em R\$ 57,91 mil ao longo do trimestre. Apesar da estabilidade nominal, representa apenas 12,9% do Ativo Total em fev/25, o que pode indicar restrição de liquidez imediata, especialmente se considerado o mesmo valor desde dezembro.
- Estoques:** Com saldo constante de R\$ 270,71 mil, os estoques permanecem como o principal componente do ativo circulante (60,4% do ativo total).

Av. Dr. Gastão Vidigal, 851 – sl. 04, Jardim Aclimação, Maringá-PR.

(44) 3225-9433 | contato@auxiliaconsultores.com.br



Documento assinado digitalmente, conforme MP nº 2.200-2/2001, Lei nº 11.419/2006, resolução do Projudi, do TJPR/OE  
Validação deste em <https://projudi.tjpr.jus.br/projudi/> - Identificador: PJ875 QKVHP MXRYT ZAWAA

O **Ativo Não Circulante**, que reflete os ativos de longo prazo da empresa, totalizou **R\$ 119,21 mil** em fevereiro/25, representando **26,6% do Ativo Total**, com queda acumulada de **7,0%** frente a dezembro/24 (R\$ 128,14 mil).

- a. **Imobilizados Operacionais**: referida conta registrou queda contínua, passando de **R\$ 128,14 mil** (dez/24) para **119,21 mil** (fev/25), refletindo depreciações

**PASSIVO**: o Passivo Total da empresa encerrou o mês de fevereiro/25 em **R\$ 447,84 mil**, acompanhando a retração observada no Ativo, o que pode ser melhor identificado na tabela abaixo:

Av. Dr. Gastão Vidigal, 851 – sl. 04, Jardim Aclimação, Maringá-PR.

(44) 3225-9433 | contato@auxiliaconsultores.com.br





BALANÇO PATRIMONIAL (PASSIVO)  
GTR COMÉRCIO DE ALIMENTOS LTDA

BALANÇO PATRIMONIAL (Valores expresso em milhares de reais)	dez/24			jan/25			fev/25		
	R\$	AV	AH	R\$	AV	AH	R\$	AV	AH
<b>PASSIVO</b>	<b>456,76</b>	<b>100,0%</b>	<b>-1,1%</b>	<b>452,30</b>	<b>100,0%</b>	<b>-1,0%</b>	<b>447,84</b>	<b>100,0%</b>	<b>-1,0%</b>
<b>PASSIVO CIRCULANTE</b>	<b>520,63</b>	<b>114,0%</b>	<b>-0,8%</b>	<b>516,12</b>	<b>114,1%</b>	<b>-0,9%</b>	<b>511,43</b>	<b>114,2%</b>	<b>-0,9%</b>
Empréstimos e Financiamentos	28,25	6,2%	0,0%	23,25	5,1%	0,0%	18,25	4,1%	0,0%
Fornecedores	2,02	0,4%	-12,5%	2,34	0,5%	15,4%	2,46	0,5%	-100,0%
Obrigações tributárias	490,35	107,4%	0,3%	490,53	108,5%	0,0%	490,72	109,6%	0,0%
<b>PASSIVO NÃO CIRCULANTE - (RJ)</b>	<b>1.898,28</b>	<b>415,6%</b>	<b>0,0%</b>	<b>1.898,28</b>	<b>419,7%</b>	<b>0,0%</b>	<b>1.898,28</b>	<b>423,9%</b>	<b>0,0%</b>
Processos Judiciais	1.898,28	415,6%	0,0%	1.898,28	419,7%	0,0%	1.898,28	423,9%	0,0%
<b>PATRIMÔNIO LIQUIDO</b>	<b>-1.962,15</b>	<b>-429,6%</b>	<b>0,1%</b>	<b>-1.962,10</b>	<b>-433,8%</b>	<b>0,0%</b>	<b>- 1.961,87</b>	<b>-438,1%</b>	<b>0,0%</b>
Capital Social	160,00	35,0%	0,0%	160,00	35,4%	0,0%	160,00	35,7%	0,0%
Prejuízos Acumulados	-2.116,25	-406,5%	0,0%	-2.122,15	-411,2%	0,3%	- 2.122,10	-414,9%	0,0%
Prejuízo do Exercício	- 5,90	-1,3%	23,2%	0,04	0,0%	-100,7%	0,23	0,1%	427,3%

Fonte: Balanços Patrimoniais e Balancetes de Verificação fornecidos pela Recuperanda

O **Passivo Circulante**, que representa as obrigações de curto prazo da Devedora, revelou saldo de R\$ **511,43 mil** em fevereiro/25, o que corresponde a **114,2% do Passivo Total**, mantendo a tendência de comprometimento excessivo no curto prazo. As principais contas desse grupo apresentaram as seguintes variações:

- Empréstimos e Financiamentos:** Apresentaram queda de R\$ 28,25 mil (dez/24) para R\$ 18,25 mil (fev/25), uma retração de 35,4% no período. Essa redução pode estar associada à quitação de parcelas de dívidas ou renegociação de prazos.
- Fornecedores:** Houve um acréscimo de R\$ 2,02 mil (dez/24) para R\$ 2,46 mil (fev/25), uma alta de 21,8%, ainda que em valores pouco representativos.

Av. Dr. Gastão Vidigal, 851 – sl. 04, Jardim Aclimação, Maringá-PR.

(44) 3225-9433 | contato@auxiliaconsultores.com.br



- c. **Obrigações Tributárias:** Mantiveram-se praticamente estáveis, encerrando fevereiro com R\$ 490,72 mil, representando mais de **109,6% do Passivo Total**.

O **Passivo Não Circulante** composto exclusivamente por **Processos Judiciais**, manteve-se constante em R\$ **1.898,28 mil** durante o período, representando **423,9% do Passivo Total** em fev/25.

O Patrimônio Líquido encerrou fevereiro/25 com saldo negativo de **R\$ -1.961,87 mil**, evidenciando situação de patrimônio líquido **desfavorável em 438,1%** frente ao Ativo Total.

- a. **a) Capital Social:** Manteve-se em R\$ 160 mil ao longo do período, representando 35,7% do Ativo Total.
- b. **b) Prejuízos Acumulados:** Elevado em R\$ -2.122,12 mil, sem variação entre jan e fev/25. Reflete perdas acumuladas significativas que impactam diretamente a capacidade financeira.
- c. **c) Prejuízo do Exercício:** Houve reversão do prejuízo de R\$ -5,90 mil (dez/24) para lucro de R\$ 0,23 mil (fev/25). Ainda que o valor seja modesto, é relevante como sinal de possível retomada da margem operacional.

Av. Dr. Gastão Vidigal, 851 – sl. 04, Jardim Aclimação, Maringá-PR.

(44) 3225-9433 | contato@auxiliaconsultores.com.br



## DEMONSTRAÇÃO DO RESULTADO DO EXERCÍCIO:

### DEMONSTRATIVO DO RESULTADO DO PERÍODO

#### GTR COMÉRCIO DE ALIMENTOS LTDA

DEMONSTRATIVO DE RESULTADO (Valores expresso em milhares de reais)	dez/24			jan/25			fev/25		
	R\$	AV	AH	R\$	AV	AH	R\$	AV	AH
Receita Operacional Bruta	5,00	0,0%	0,00%	5,00	0,0%	0,00%	5,00	100,0%	0,00%
Deduções	-1,33	0,0%	631,23%	-0,18	0,0%	-86,32%	-0,18	-3,7%	0,00%
<b>RECEITA LIQUIDA</b>	<b>3,67</b>	<b>0,0%</b>	<b>-23,91%</b>	<b>4,82</b>	<b>0,0%</b>	<b>31,43%</b>	<b>4,82</b>	<b>0,0%</b>	<b>0,00%</b>
Depreciação e Amortização	-3,52	-70,5%	0,00%	-3,52	-70,5%	0,00%	-3,52	-70,5%	0,00%
<b>RESULTADO BRUTO</b>	<b>0,14</b>	<b>0,0%</b>	<b>-97,05%</b>	<b>1,29</b>	<b>0,0%</b>	<b>810,30%</b>	<b>1,29</b>	<b>0,0%</b>	<b>0,00%</b>
<b>Despesas Operacionais</b>	<b>-1,25</b>	<b>100,0%</b>	<b>-9,87%</b>	<b>-1,25</b>	<b>100,0%</b>	<b>-0,08%</b>	<b>-1,06</b>	<b>0,0%</b>	<b>-15,03%</b>
Administrativas	-0,31	100,0%	0,00%	-0,31	100,0%	0,00%	-0,12	0,0%	-60,26%
Depreciação e Amortização	-0,94	0,0%	0,00%	-0,94	0,0%	0,00%	-0,94	0,0%	0,00%
<b>RESULTADO DO EXERCÍCIO</b>	<b>-1,11</b>	<b>0,0%</b>	<b>-132,35%</b>	<b>0,04</b>	<b>0,0%</b>	<b>-103,94%</b>	<b>0,23</b>	<b>0,0%</b>	<b>430,11%</b>
<b>EBITDA</b>	<b>-0,17</b>	<b>0,0%</b>	<b>-103,91%</b>	<b>4,51</b>	<b>0,0%</b>	<b>-2737,42%</b>	<b>4,69</b>	<b>0,0%</b>	<b>4,17%</b>

Fonte: Balanços Patrimoniais e Balancetes de Verificação fornecidos pela Recuperanda

A seguir, detalhamos cada uma das contas que compõem a Demonstração de Resultado do Exercício (DRE), explicando sua função e impacto no desempenho financeiro da empresa:

**a) Receita Operacional Bruta:** A Receita Bruta totalizou R\$ 5,00 mil nos três meses analisados, demonstrando estabilidade e ausência de crescimento no volume de vendas.

Av. Dr. Gastão Vidigal, 851 – sl. 04, Jardim Aclimação, Maringá-PR.

(44) 3225-9433 | contato@auxiliaconsultores.com.br



**b) Receita Líquida:** Após as deduções, a Receita Líquida evoluiu de R\$ 3,67 mil em dezembro/24 para R\$ 4,82 mil em janeiro/25, mantendo esse patamar em fevereiro/25. A variação positiva de 31,4% entre dezembro e janeiro representa uma leve recuperação na capacidade de geração de receita líquida.

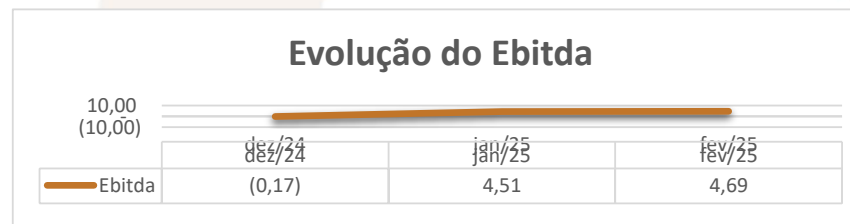
**c) Depreciação e Amortização:** Manteve-se constante em R\$ -3,52 mil, equivalente a aproximadamente 70,5% da receita líquida. Indica a presença de ativos imobilizados relevantes que impactam diretamente o resultado operacional.

**d) Resultado Bruto:** Evoluiu positivamente, saindo de R\$ 0,14 mil em dez/24 para R\$ 1,29 mil em jan/25, e mantendo-se nesse valor em fev/25. A variação positiva de mais de 800% em janeiro indica melhora significativa da margem após absorção dos custos fixos.

**e) Despesas Operacionais:** Apresentaram leve redução, passando de R\$ -1,25 mil em dezembro e janeiro para R\$ -1,06 mil em fevereiro, uma queda de 15%.

**f) Resultado do Exercício:** Apurou-se prejuízo de R\$ -1,11 mil em dez/24, revertido para lucro de R\$ 0,04 mil em jan/25 e R\$ 0,23 mil em fev/25. A variação positiva de 430% em relação a janeiro indica tendência de recuperação da rentabilidade.

**EBITDA:** O EBITDA passou de R\$ -0,17 mil em dez/24 para R\$ 4,51 mil em jan/25 e R\$ 4,69 mil em fev/25. A reversão e crescimento subsequente do indicador refletem melhora na geração operacional de caixa.



Av. Dr. Gastão Vidigal, 851 – sl. 04, Jardim Aclimação, Maringá-PR.

(44) 3225-9433 | contato@auxiliaconsultores.com.br

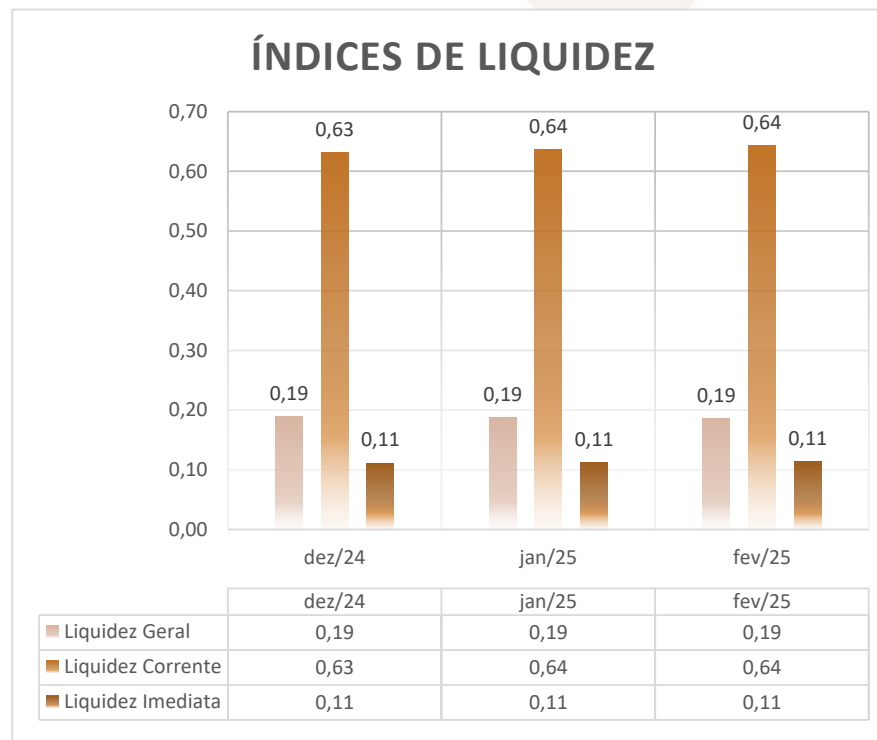


**ÍNDICE DE LIQUIDEZ:** No que se refere ao índice de liquidez da Devedora em análise, o qual corresponde a um indicador financeiro que revela o recurso disponível pela Devedora para quitar as obrigações com terceiros, nota-se que nos meses de dezembro, janeiro e fevereiro de 2025 foram apresentados os índices abaixo, subdivididos em (i) liquidez geral; (ii) liquidez corrente; e, (iii) liquidez imediata, conforme gráfico abaixo:

(i) Liquidez geral: 0,19 - é um indicador financeiro que demonstra a capacidade de pagamento da Devedora a longo prazo, assim, quanto maior for o índice de liquidez geral, melhor será a situação financeira da empresa.

(ii) Liquidez corrente: 0,64 - é um indicador financeiro que mostra a capacidade de uma empresa de quitar todas suas dívidas a curto prazo, ou seja, é a relação entre os valores previstos de entrada em caixa e também de saída, nesse caso, em um curto horizonte de tempo.

(iii) Liquidez imediata: 0,11 - é um indicador utilizado para mensurar a capacidade de uma empresa de arcar com as suas dívidas no momento imediato, ou seja, o capital disponível que pode ser utilizado imediatamente. Nota-se que o indicador apresentado, no mês de fevereiro/25, aponta que



Av. Dr. Gastão Vidigal, 851 – sl. 04, Jardim Aclimação, Maringá-PR.

(44) 3225-9433 | contato@auxiliaconsultores.com.br



a Devedora não possui caixa para pagar suas dívidas de forma imediata.

**b) Pergí Comércio de Alimentos Ltda:**

**ATIVO:** O Ativo Total da Devedora apresentou uma leve queda ao longo do período analisado, sendo que o saldo total foi de R\$ 1.270,45 mil. apresentando um crescimento de 2,1% em relação a janeiro/25 (R\$ 1.244,37 mil) e de 1,3% frente a dezembro/24 (R\$ 1.254,13 mil). A evolução é detalhada a seguir:

**BALANÇO PATRIMONIAL (ATIVO)**

**PERGI COMÉRCIO DE ALIMENTOS LTDA**

BALANÇO PATRIMONIAL (Valores expresso em milhares de reais)	dez/24			jan/25			fev/25		
	R\$	AV	AH	R\$	AV	AH	R\$	AV	AH
<b>ATIVO</b>	<b>1.254,13</b>	<b>100,0%</b>	<b>7,4%</b>	<b>1.244,37</b>	<b>100,0%</b>	<b>-0,8%</b>	<b>1.270,45</b>	<b>100,0%</b>	<b>2,1%</b>
<b>ATIVO CIRCULANTE</b>	<b>1.245,87</b>	<b>99,3%</b>	<b>7,4%</b>	<b>1.236,19</b>	<b>99,3%</b>	<b>-0,8%</b>	<b>1.262,29</b>	<b>99,4%</b>	<b>2,1%</b>
Caixa e Equivalente de Caixa	6,28	0,5%	-48,9%	5,55	0,4%	-11,8%	66,79	5,3%	1104,5%
Clientes (Duplicatas a Receber)	747,17	59,6%	12,4%	759,76	61,1%	1,7%	765,72	60,3%	0,8%
Outros Créditos	390,67	31,2%	0,0%	396,84	31,9%	0,0%	377,07	29,7%	-5,0%
Estoques	101,75	8,1%	-12,1%	74,04	6,0%	-27,2%	52,71	4,1%	-28,8%
<b>ATIVO NÃO CIRCULANTE</b>	<b>8,26</b>	<b>0,7%</b>	<b>0,0%</b>	<b>8,19</b>	<b>0,7%</b>	<b>-0,8%</b>	<b>8,15</b>	<b>0,6%</b>	<b>-0,4%</b>

Av. Dr. Gastão Vidigal, 851 – sl. 04, Jardim Aclimação, Maringá-PR.

(44) 3225-9433 | contato@auxiliaconsultores.com.br



Deposito judicial	4,56	0,0%	0,0%	4,56	0,0%	0,0%	4,56	0,0%	0,0%
Imobilizados operacional	3,70	0,3%	0,0%	3,63	0,3%	-1,9%	3,60	0,3%	-1,0%

Fonte: Balanços Patrimoniais e Balancetes de Verificação fornecidos pela Recuperanda

O **Ativo Circulante**, que reflete a liquidez imediata e os direitos de curto prazo, representou 99,4% do Ativo Total em fevereiro/25, com saldo de R\$ 1.262,29 mil. O crescimento de 2,1% no mês reflete maior dinamismo nos ativos de curto prazo, com destaque para a recomposição do caixa.

- Caixa e Equivalente de Caixa:** Saltou de R\$ 5,55 mil em jan/25 para R\$ 66,79 mil em fev/25, um aumento expressivo de 1.104,5%.
- Clientes (Duplicatas a Receber):** Cresceram de R\$ 759,76 mil em jan/25 para R\$ 765,72 mil em fev/25, variação de 0,8%. Mantêm-se como o principal componente do ativo, correspondendo a 60,3% do total.
- Outros Créditos:** Reduziram-se de R\$ 396,84 mil para R\$ 377,07 mil, uma queda de 5,0%..
- Estoques:** Continuaram em retração, passando de R\$ 74,04 mil para R\$ 52,71 mil (-28,8%). A redução acumulada desde dezembro indica maior saída de mercadorias ou ajuste estratégico nos níveis de inventário.

O **Ativo Não Circulante**, que reflete os ativos de longo prazo da Devedora, manteve estabilidade relativa, com pequeno recuo de 0,5% no período. Totalizou R\$ 8,15 mil em fevereiro/25, correspondendo a apenas 0,6% do Ativo Total. As principais contas desse grupo são:

- Depósitos Judiciais:** Manteve-se estável em R\$ 4,56 mil ao longo do período, sem novas movimentações. Essa conta reflete valores mantidos como garantia em processos judiciais.
- Imobilizado Operacional:** Leve queda de R\$ 3,63 mil em jan/25 para R\$ 3,60 mil em fev/25 (-1,0%), devido à depreciação

Av. Dr. Gastão Vidigal, 851 – sl. 04, Jardim Aclimação, Maringá-PR.

(44) 3225-9433 | contato@auxiliaconsultores.com.br





**PASSIVO:** O Passivo Total da Devedora saldo total em fevereiro de 2025 foi de **R\$ 1.270,45 mil**, observa-se um leve crescimento de **2,1%** em relação a janeiro (R\$ 1.244,37 mil), após uma retração de **0,8%** observada entre dezembro e janeiro. Vejamos a tabela abaixo, subdividida entre o (i) Passivo Circulante e o (ii) Passivo Não Circulante:

BALANÇO PATRIMONIAL (PASSIVO)

PERGI COMÉRCIO DE ALIMENTOS LTDA

BALANÇO PATRIMONIAL (Valores expresso em milhares de reais)	dez/24			jan/25			fev/25		
	R\$	AV	AH	R\$	AV	AH	R\$	AV	AH
<b>PASSIVO</b>	<b>1.254,13</b>	<b>100,0%</b>	<b>7,4%</b>	<b>1.244,37</b>	<b>100,0%</b>	<b>-0,8%</b>	<b>1.270,45</b>	<b>100,0%</b>	<b>2,1%</b>
<b>PASSIVO CIRCULANTE</b>	<b>1.076,59</b>	<b>85,8%</b>	<b>2,8%</b>	<b>1.088,93</b>	<b>87,5%</b>	<b>1,1%</b>	<b>1.097,41</b>	<b>86,4%</b>	<b>0,8%</b>
Empréstimos e Financiamentos	212,44	16,9%	0,0%	212,44	17,1%	0,0%	212,44	16,7%	0,0%
Fornecedores	206,95	16,5%	1,8%	212,93	17,1%	2,9%	206,31	16,2%	-3,1%
Obrigações tributárias	657,19	52,4%	4,0%	663,55	53,3%	1,0%	678,66	53,4%	2,3%
<b>PASSIVO NÃO CIRCULANTE - (RJ)</b>	<b>592,13</b>	<b>47,2%</b>	<b>0,0%</b>	<b>592,13</b>	<b>47,6%</b>	<b>0,0%</b>	<b>592,13</b>	<b>46,6%</b>	<b>0,0%</b>
Processos Judiciais	592,13	47,2%	0,0%	592,13	47,6%	0,0%	592,13	46,6%	0,0%
<b>PATRIMÔNIO LIQUIDO</b>	<b>- 414,59</b>	<b>-33,1%</b>	<b>-12,1%</b>	<b>- 436,69</b>	<b>-35,1%</b>	<b>5,3%</b>	<b>- 419,10</b>	<b>-33,0%</b>	<b>-4,0%</b>
Capital Social	100,00	8,0%	0,0%	100,00	8,0%	0,0%	100,00	7,9%	0,0%
Prejuízos Acumulados	- 658,11	-61,1%	0,0%	- 518,53	-47,6%	-21,2%	- 536,69	-48,9%	3,5%
Lucro do Exercício	143,52	11,4%	66,0%	- 18,16	-1,5%	-112,7%	17,59	1,4%	-196,9%

Fonte: Balanços Patrimoniais e Balancetes de Verificação fornecidos pela Recuperanda

A seguir, analisamos a composição do passivo:

Av. Dr. Gastão Vidigal, 851 – sl. 04, Jardim Aclimação, Maringá-PR.

(44) 3225-9433 | contato@auxiliaconsultores.com.br





O **Passivo Circulante**, que compreende as obrigações de curto prazo da Devedora, representou **R\$ 1.097,41 mil** em fevereiro, equivalente a **86,4%** do passivo total. Em relação a janeiro, houve um crescimento de **0,8%**, e no comparativo com dezembro/24, a alta foi de **1,9%**. Os principais destaques dentro deste grupo são:

- a. **Empréstimos e Financiamentos:** Mantiveram-se estáveis em R\$ 212,44 mil.
- b. **Fornecedores:** Apresentaram aumento de R\$ 206,95 mil (dez/24) para R\$ 231,06 mil (fev/25), refletindo uma elevação de **11,6%** no período.
- c. **Obrigações Tributárias:** Evoluíram de R\$ 657,19 mil (dez/24) para R\$ 678,66 mil (fev/25), o que representa um crescimento de **3,3%**.

O **Passivo Não Circulante**, refere-se exclusivamente a **Processos Judiciais**, cujo valor se manteve inalterado em **R\$ 592,13 mil** ao longo dos três meses analisados. A representatividade percentual recuou levemente de **47,2%** (dez/24) para **46,6%** (fev/25), reflexo do aumento do passivo total.

O **Patrimônio Líquido** manteve-se negativo em todos os períodos, com a seguinte evolução:

- a. **Capital Social:** Estável em R\$ 100,00 mil
- b. **Prejuízos Acumulados:** Redução de R\$ -658,11 mil (dez/24) para R\$ -536,69 mil (fev/25), evidenciando a absorção parcial de prejuízos anteriores.
- c. **Lucro do Exercício:** Apresentou significativa variação, de um lucro de R\$ 143,52 mil em dezembro/24 para um prejuízo de R\$ 18,16 mil em janeiro e R\$ -7,59 mil em fevereiro, refletindo o desempenho operacional negativo no início de 2025.

Av. Dr. Gastão Vidigal, 851 – sl. 04, Jardim Aclimação, Maringá-PR.

(44) 3225-9433 | contato@auxiliaconsultores.com.br



**DEMONSTRAÇÃO DE RESULTADO DO EXERCÍCIO “DRE”:** Quanto a “DRE” da Devedora em análise, sua evolução no trimestre analisado pode ser melhor identificada na tabela abaixo, a qual reflete o desempenho operacional, financeiro e tributário da Devedora ao longo do período analisado:

DEMONSTRATIVO DO RESULTADO DO PERÍODO

PERGI COMÉRCIO DE ALIMENTOS LTDA

DEMONSTRATIVO DE RESULTADO (Valores expresso em milhares de reais)	dez/24			jan/25			fev/25		
	R\$	AV	AH	R\$	AV	AH	R\$	AV	AH
Receita Operacional Bruta	134,75	100,0%	390,15%	41,34	100,0%	-69,32%	54,69	100,0%	32,29%
Deduções	-25,45	-18,9%	470,77%	-7,17	-17,4%	-71,82%	-7,94	-14,5%	10,64%
<b>RECEITA LIQUIDA</b>	<b>109,30</b>	<b>81,1%</b>	<b>374,55%</b>	<b>34,17</b>	<b>82,6%</b>	<b>-68,74%</b>	<b>46,75</b>	<b>85,5%</b>	<b>36,83%</b>
Custos dos Produtos e Mercadorias Vendidas	-26,95	-20,0%	0,00%	-27,71	-67,0%	0,00%	-14,11	-25,8%	-49,07%
<b>RESULTADO BRUTO</b>	<b>82,35</b>	<b>61,1%</b>	<b>371,85%</b>	<b>6,46</b>	<b>15,6%</b>	<b>-92,15%</b>	<b>32,64</b>	<b>59,7%</b>	<b>405,21%</b>
<b>Despesas Operacionais</b>	<b>-25,26</b>	<b>-18,7%</b>	<b>-14,74%</b>	<b>-24,62</b>	<b>-59,6%</b>	<b>-2,53%</b>	<b>-15,05</b>	<b>-27,5%</b>	<b>-38,86%</b>
Administrativas	-25,84	-19,2%	-11,15%	-24,39	-59,0%	-5,63%	-19,04	-34,8%	-21,93%
Depreciação e Amortização	0,00	0,0%	0,00%	-0,03	-0,1%	0,00%	0,00	0,0%	0,00%
Resultado Financeiro	0,58	0,4%	0,00%	-0,20	-0,5%	0,00%	-0,58	1,1%	194,54%
Outras Receitas	0,00	0,0%	0,00%	0,00	0,0%	0,00%	4,57	8,4%	100,00%
<b>RESULTADO DO EXERCÍCIO</b>	<b>57,09</b>	<b>42,4%</b>	<b>-568,80%</b>	<b>-18,16</b>	<b>-43,9%</b>	<b>-131,81%</b>	<b>17,59</b>	<b>32,2%</b>	<b>-196,85%</b>
<b>EBITDA</b>	<b>56,51</b>	<b>41,9%</b>	<b>-585,78%</b>	<b>-17,93</b>	<b>-43,4%</b>	<b>-131,73%</b>	<b>18,17</b>	<b>33,2%</b>	<b>-201,37%</b>

Fonte: Balanços Patrimoniais e Balancetes de Verificação fornecidos pela Recuperanda

Abaixo, detalha-se a evolução das principais contas da Demonstração de Resultado entre os meses analisados:

Av. Dr. Gastão Vidigal, 851 – sl. 04, Jardim Aclimação, Maringá-PR.

(44) 3225-9433 | contato@auxiliaconsultores.com.br



- a) **Receita Operacional Bruta:** Totalizou **R\$ 54,69 mil** em fevereiro/25, representando um crescimento de **32,29%** em relação a janeiro/25 (R\$ 41,34 mil). Ainda assim, o valor permanece bem abaixo dos R\$ 134,75 mil registrados em dezembro/24, indicando perda significativa no volume de negócios em 2025.
- b) **Receita Líquida:** Após deduções (R\$ 7,94 mil), a receita líquida foi de **R\$ 46,75 mil**, o que representa um crescimento de **36,83%** frente ao mês anterior. Este valor ainda está **57,2% abaixo** do registrado em dezembro/24 (R\$ 109,30 mil), reforçando que a recuperação ainda é parcial.
- c) **Custos dos Produtos e Mercadorias Vendidas:** Apresentaram redução no mês de fevereiro, totalizando **R\$ 14,11 mil**, o que representa **25,8%** da receita líquida. A diminuição dos custos em relação a janeiro (R\$ 27,71 mil) contribuiu para a melhora do resultado bruto.
- d) **Resultado Bruto:** O resultado bruto foi de **R\$ 32,64 mil** em fevereiro/25, frente a **R\$ 6,46 mil** em janeiro/25, representando uma variação positiva de **405,21%**. Ainda assim, permanece abaixo do nível de dezembro (R\$ 82,35 mil).
- e) **Despesas Operacionais:** Totalizaram **R\$ 15,05 mil** em fevereiro, com redução significativa frente a dezembro (R\$ 25,26 mil) e também em relação a janeiro (R\$ 24,62 mil). Apenas despesas administrativas foram registradas, com queda de **38,0%** no trimestre.
- f) **Resultado do Exercício:** A empresa apresentou lucro de **R\$ 17,59 mil** em fevereiro, revertendo o prejuízo de janeiro e parcialmente compensando as perdas operacionais acumuladas no ano.

Av. Dr. Gastão Vidigal, 851 – sl. 04, Jardim Aclimação, Maringá-PR.

(44) 3225-9433 | contato@auxiliaconsultores.com.br



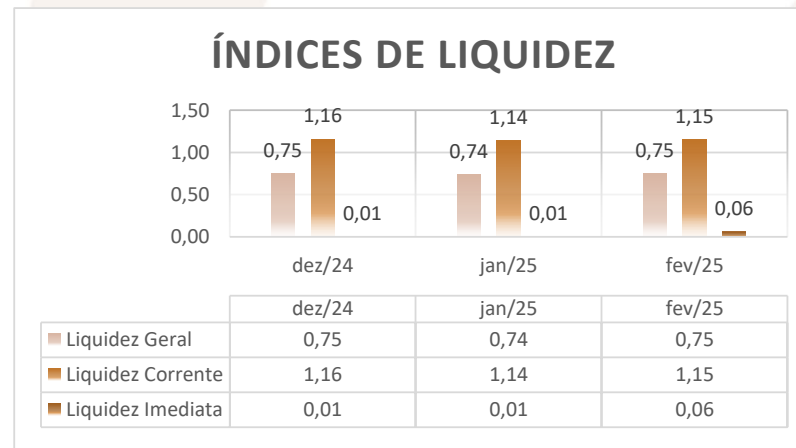
**EBITDA** (lucro antes de juros, impostos, depreciação e amortização) foi de **R\$ 18,17 mil** em fevereiro, frente a **R\$ -17,93 mil** em janeiro, demonstrando recuperação operacional significativa, ainda que inferior ao EBITDA de dezembro (R\$ 56,51 mil).



**ÍNDICE DE LIQUIDEZ:** No que se refere ao índice de liquidez da Devedora em análise, o qual corresponde a um indicador financeiro que revela o recurso disponível pela Devedora para quitar as obrigações com terceiros, nota-se que nos meses de novembro, dezembro e janeiro de 2025 foram apresentados os índices abaixo exemplificados, subdivididos em (i) liquidez geral; (ii) liquidez corrente; e, (iii) liquidez imediata, conforme gráfico:

(i) Liquidez geral: 0,75 - é um indicador financeiro que demonstra a capacidade de pagamento da Devedora a longo prazo, assim, quanto melhor for o índice de liquidez geral, melhor será a situação financeira da empresa.

(ii) liquidez corrente: 1,15 - é um indicador financeiro que mostra a capacidade de uma empresa de quitar todas suas dívidas a curto prazo, ou seja, é a relação entre os valores previstos de entrada em



Av. Dr. Gastão Vidigal, 851 – sl. 04, Jardim Aclimação, Maringá-PR.

(44) 3225-9433 | contato@auxiliaconsultores.com.br



caixa e também de saída, nesse caso, em um curto horizonte de tempo.

(iii) liquidez imediata: 0,06 - é um indicador utilizado para mensurar a capacidade de uma empresa de arcar com as suas dívidas no momento imediato, ou seja, o capital disponível que pode ser utilizado imediatamente.

c) MEG Empacotamento e Comércio de Alimentos Ltda:

**ATIVO:** O Ativo Total da Devedora apresentou saldo total em fevereiro de 2025 foi de **R\$ 145,47 mil**, observa-se um crescimento de **3,6%** em relação a janeiro (R\$ 140,36 mil) e de **2,4%** em relação a dezembro/24 (R\$ 142,06 mil):

BALANÇO PATRIMONIAL (ATIVO)

MEG EMPACOTAMENTO E COMERCIO DE ALIMENTOS LTDA

BALANÇO PATRIMONIAL (Valores expresso em milhares de reais)	dez/24			jan/25			fev/25		
	R\$	AV	AH	R\$	AV	AH	R\$	AV	AH
<b>ATIVO</b>	<b>142,06</b>	<b>100,0%</b>	<b>3,2%</b>	<b>140,36</b>	<b>100,0%</b>	<b>-1,2%</b>	<b>145,47</b>	<b>100,0%</b>	<b>3,6%</b>
<b>ATIVO CIRCULANTE</b>	<b>142,06</b>	<b>100,0%</b>	<b>3,2%</b>	<b>140,36</b>	<b>100,0%</b>	<b>-1,2%</b>	<b>145,47</b>	<b>100,0%</b>	<b>3,6%</b>
Caixa e Equivalente de Caixa	4,40	3,1%	-15,6%	3,79	2,7%	-13,9%	3,83	2,6%	1,1%
Outros Créditos	63,08	44,4%	9,1%	61,99	44,2%	-1,7%	67,06	46,1%	8,2%
Estoques	74,58	52,5%	0,0%	74,58	53,1%	0,0%	74,58	51,3%	0,0%

Fonte: Balanços Patrimoniais e Balancetes de Verificação fornecidos pela Recuperanda

Av. Dr. Gastão Vidigal, 851 – sl. 04, Jardim Aclimação, Maringá-PR.

(44) 3225-9433 | contato@auxiliaconsultores.com.br



O **Ativo Circulante**, que reflete a liquidez imediata da empresa, seguiu a mesma tendência do Ativo Total e está composto por:

- Caixa e Equivalente de Caixa:** Apresentou leve crescimento em fevereiro, alcançando **R\$ 3,83 mil**, frente a R\$ 3,79 mil em janeiro – variação de **1,1%**. Apesar da recuperação pontual, o valor ainda está **12,9% abaixo** do registrado em dezembro (R\$ 4,40 mil), o que pode indicar baixa liquidez.
- Outros Créditos:** Avançaram de **R\$ 61,99 mil** em janeiro para **R\$ 67,06 mil** em fevereiro, um crescimento de **8,2%**, representando **46,1%** do ativo total. Em dezembro, o saldo era de R\$ 63,08 mil, demonstrando tendência de recuperação.
- Estoques:** Mantiveram-se constantes em **R\$ 74,58 mil** nos três meses analisados, correspondendo a **51,3%** do ativo total em fevereiro/25. A estabilidade pode refletir controle nos níveis de inventário ou manutenção do giro de estoque.

**PASSIVO:** O Passivo Total da Devedora apresentou o saldo total em fevereiro de 2025 foi de **R\$ 1.279,84 mil**, representando uma variação positiva de **3,6%** em relação a janeiro (R\$ 1.274,26 mil) e um crescimento de **0,9%** frente a dezembro/24 (R\$ 1.278,06 mil). A evolução do trimestre pode ser melhor identificada na tabela abaixo, subdividida entre o (i) passivo circulante; (ii) passivo não circulante; e, (iii) patrimônio líquido:

BALANÇO PATRIMONIAL (PASSIVO) MEG EMPACOTAMENTO E COMERCIO DE ALIMENTOS LTDA									
BALANÇO PATRIMONIAL (Valores expresso em milhares de reais)	dez/24			jan/25			fev/25		
	R\$	AV	AH	R\$	AV	AH	R\$	AV	AH
PASSIVO	142,06	100,0%	3,2%	140,36	100,0%	-1,2%	145,47	100,0%	3,6%
PASSIVO CIRCULANTE	405,04	285,1%	0,5%	397,90	283,5%	-1,8%	397,54	273,3%	-0,1%
Empréstimos e Financiamentos	186,81	131,5%	-2,3%	173,46	123,6%	-7,1%	163,83	112,6%	-5,6%
Fornecedores	70,45	49,6%	-0,4%	70,76	50,4%	0,4%	70,89	48,7%	0,2%

Av. Dr. Gastão Vidigal, 851 – sl. 04, Jardim Aclimação, Maringá-PR.

(44) 3225-9433 | contato@auxiliaconsultores.com.br





Obrigações tributárias	20,69	14,6%	26,3%	22,16	15,8%	7,1%	23,63	16,2%	6,6%
Obrigações Trabalhistas	7,98	5,6%	-1,1%	9,19	6,5%	15,2%	12,86	8,8%	39,9%
Obrigações Previdenciárias	115,87	81,6%	4,0%	118,69	84,6%	2,4%	121,39	83,4%	2,3%
Provisões	1,21	0,9%	-62,5%	1,61	1,1%	32,9%	2,92	2,0%	81,2%
Outras Obrigações	2,02	1,4%	0,0%	2,02	1,4%	0,0%	2,02	1,4%	0,0%
<b>PASSIVO NÃO CIRCULANTE - (RJ)</b>	<b>633,55</b>	<b>446,0%</b>	<b>0,0%</b>	<b>633,55</b>	<b>451,4%</b>	<b>0,0%</b>	<b>633,55</b>	<b>435,5%</b>	<b>0,0%</b>
Processos Judiciais	633,55	446,0%	0,0%	633,55	451,4%	0,0%	633,55	435,5%	0,0%
<b>PATRIMÔNIO LÍQUIDO</b>	<b>- 896,53</b>	<b>-631,1%</b>	<b>-0,3%</b>	<b>- 891,09</b>	<b>-634,9%</b>	<b>-0,6%</b>	<b>- 885,62</b>	<b>-608,8%</b>	<b>-0,6%</b>
Capital Social	30,00	21,1%	0,0%	30,00	21,4%	0,0%	30,00	20,6%	0,0%
Adiantamento Aumento de Capital	97,31	24,0%	0,0%	97,31	24,5%	0,0%	97,31	24,5%	0,0%
Prejuízos Acumulados	- 999,04	-534,8%	0,0%	- 1.023,35	-589,9%	2,4%	- 1.018,41	-621,6%	-0,5%
Prejuízo do Exercício	- 24,80	-17,5%	-8,9%	4,95	3,5%	-119,9%	5,47	3,8%	10,7%

Fonte: Balanços Patrimoniais e Balancetes de Verificação fornecidos pela Recuperanda

O **Passivo Circulante** encerrou fevereiro/25 com saldo de **R\$ 397,54 mil**, mantendo-se praticamente estável frente a janeiro (R\$ 397,90 mil, - 0,1%) e registrando queda de **1,9%** em relação a dezembro (R\$ 405,04 mil). Seus principais componentes são

- Empréstimos e Financiamentos:** Reduziram-se de R\$ 186,81 mil em dezembro para R\$ 163,83 mil em fevereiro, queda acumulada de **12,3%**, refletindo provável amortização de dívidas.
- Fornecedores:** Estáveis, com saldo de R\$ 70,76 mil em fevereiro, mesmo valor de janeiro.
- Obrigações Tributárias:** Evoluíram de R\$ 22,16 mil (jan/25) para R\$ 23,63 mil (fev/25), variação negativa de **6,6%**.
- Obrigações Trabalhistas:** Apresentaram aumento expressivo, saltando de R\$ 7,98 mil para R\$ 12,86 mil, uma variação de **39,9%**, possivelmente relacionada a encargos ou acordos acumulados.
- Obrigações Previdenciárias:** Avançaram de R\$ 118,69 mil (jan/25) para R\$ 121,93 mil (fev/25), alta de **2,3%**, mantendo-se como uma das principais contas do passivo circulante.
- Provisões:** Evoluíram positivamente, passando de R\$ 1,21 mil em dezembro para R\$ 2,92 mil em fevereiro, crescimento de **141,3%**, indicando provável reconhecimento de contingências.

Av. Dr. Gastão Vidigal, 851 – sl. 04, Jardim Aclimação, Maringá-PR.

(44) 3225-9433 | contato@auxiliaconsultores.com.br



- g. **Outras Obrigações:** Mantiveram-se estáveis em R\$ 2,02 mil ao longo dos três meses.
- h. **Provisões:** Houve uma redução de 39,5% em dezembro (de R\$ 3,24 mil para R\$ 1,21 mil) seguida por um aumento de 32,9% em janeiro, atingindo R\$ 1,61 mil.
- i. **Outras Obrigações:** Permaneceram inalteradas em R\$ 2,02 mil ao longo do período.

O **Passivo Não Circulante** refere-se a **Processos Judiciais**, com saldo constante de **R\$ 633,55 mil** nos três meses analisados. Em termos de representatividade, houve leve redução percentual: de **451,4% do ativo** em janeiro para **435,5%** em fevereiro.

O **Patrimônio Líquido** manteve-se negativo em todos os meses, demonstrando comprometimento da situação patrimonial da empresa:

- a. **Capital Social:** R\$ 30,00 mil (estável)
- b. **Adiantamento para Aumento de Capital:** R\$ 97,31 mil (estável)
- c. **Prejuízos Acumulados:** R\$ -999,04 mil (dez/24) → R\$ -1.018,41 mil (fev/25), indicando acúmulo de perdas.
- d. **Prejuízo do Exercício:** alternou entre prejuízo em dezembro (R\$ -24,80 mil), lucro em janeiro (R\$ 4,95 mil), e novamente lucro em fevereiro (R\$ 5,47 mil), apontando melhora no desempenho operacional recente.

**DEMONSTRAÇÃO DE RESULTADO DO EXERCÍCIO "DRE":** Quanto a "DRE" da Devedora em análise, sua evolução no trimestre pode ser melhor identificada na tabela abaixo, a qual reflete o desempenho operacional, financeiro e tributário da Devedora ao longo do período analisado:

DEMONSTRATIVO DO RESULTADO DO PERÍODO  
**MEG EMPACOTAMENTO E COMERCIO DE ALIMENTOS LTDA**

Av. Dr. Gastão Vidigal, 851 – sl. 04, Jardim Aclimação, Maringá-PR.

(44) 3225-9433 | contato@auxiliaconsultores.com.br





DEMONSTRATIVO DE RESULTADO (Valores expresso em milhares de reais)	dez/24			jan/25			fev/25		
	R\$	AV	AH	R\$	AV	AH	R\$	AV	AH
Receita Operacional Bruta	17,00	0,0%	70,00%	17,00	0,0%	0,00%	17,00	100,0%	0,00%
Deduções	-4,31	0,0%	398,51%	-1,47	0,0%	-65,90%	-1,47	-8,7%	0,00%
<b>RECEITA LIQUIDA</b>	<b>12,69</b>	<b>0,0%</b>	<b>38,89%</b>	<b>15,53</b>	<b>0,0%</b>	<b>22,40%</b>	<b>15,53</b>	<b>0,0%</b>	<b>0,00%</b>
Custos dos Produtos e Mercadorias Vendidas	-9,45	0,0%	-30,14%	-9,86	0,0%	4,31%	-9,93	-58,4%	0,70%
<b>RESULTADO BRUTO</b>	<b>3,24</b>	<b>0,0%</b>	<b>-173,71%</b>	<b>5,67</b>	<b>0,0%</b>	<b>75,19%</b>	<b>5,60</b>	<b>33,0%</b>	<b>-1,22%</b>
<b>Despesas Operacionais</b>	<b>-0,31</b>	<b>100,0%</b>	<b>-33,35%</b>	<b>-0,73</b>	<b>100,0%</b>	<b>132,79%</b>	<b>-0,13</b>	<b>-0,8%</b>	<b>-82,10%</b>
Administrativas	-0,31	100,0%	-33,35%	-0,73	100,0%	132,76%	-0,13	-0,8%	-82,10%
<b>RESULTADO DO EXERCÍCIO</b>	<b>2,93</b>	<b>100,0%</b>	<b>-160,20%</b>	<b>4,95</b>	<b>100,0%</b>	<b>69,05%</b>	<b>5,47</b>	<b>32,2%</b>	<b>10,65%</b>
<b>EBITDA</b>	<b>2,93</b>	<b>100,0%</b>	<b>-160,20%</b>	<b>4,95</b>	<b>100,0%</b>	<b>69,05%</b>	<b>5,47</b>	<b>32,2%</b>	<b>10,65%</b>

Fonte: Balanços Patrimoniais e Balancetes de Verificação fornecidos pela Recuperanda

Para melhor exemplificar os saldos das contas que compõem o “DRE”, apresenta-se, abaixo, sua evolução:

- a) **Receita Operacional Bruta:** Permaneceu constante nos três meses analisados, totalizando **R\$ 17,00 mil** por mês. A estabilidade indica manutenção no volume de negócios no período.
- b) **Receita Líquida:** Com deduções menores, a Receita Líquida evoluiu de **R\$ 12,69 mil** (dez/24) para **R\$ 15,53 mil** em janeiro e manteve-se nesse nível em fevereiro, representando um crescimento acumulado de **22,4%**.
- c) **Custos dos Produtos e Mercadorias Vendidas:** Os custos foram de **R\$ -9,93 mil** em fevereiro, mantendo-se próximos aos meses anteriores. A variação foi de **0,7%** em relação a janeiro, indicando estabilidade nos custos operacionais diretos.

Av. Dr. Gastão Vidigal, 851 – sl. 04, Jardim Aclimação, Maringá-PR.

(44) 3225-9433 | contato@auxiliaconsultores.com.br

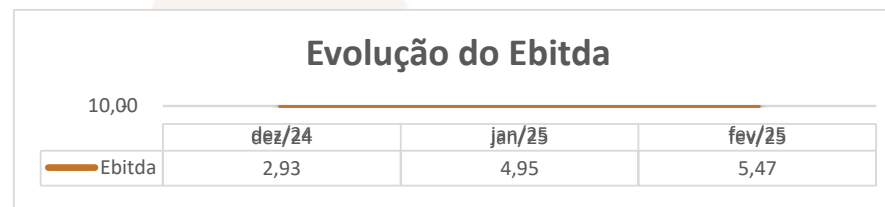


d) **Resultado Bruto:** Apresentou leve retração em fevereiro, alcançando **R\$ 5,60 mil**, frente a **R\$ 5,67 mil** em janeiro. Apesar disso, o valor permanece acima do resultado de dezembro (R\$ 3,24 mil), representando crescimento de **72,8%** no bimestre.

e) **Despesas Operacionais:** Compreendem exclusivamente **Despesas Administrativas**, que totalizaram **R\$ -0,13 mil** em fevereiro, após o pico de R\$ -0,73 mil em janeiro. A redução de **82,1%** no mês sugere melhora no controle dos gastos administrativos.

g) **Resultado do Exercício:** O lucro do período foi de **R\$ 5,47 mil** em fevereiro, superior aos **R\$ 4,95 mil** de janeiro e **R\$ 2,93 mil** de dezembro. A melhora gradual evidencia desempenho operacional mais eficiente ao longo do trimestre.

O **EBITDA** alcançou **R\$ 5,47 mil** em fevereiro, crescimento de **10,65%** frente a janeiro. O valor é **86,6% superior** ao apurado em dezembro, refletindo aumento da geração operacional de caixa.



**ÍNDICE DE LIQUIDEZ:** No que se refere ao índice de liquidez da Devedora em análise, o qual corresponde a um indicador financeiro que revela o recurso disponível pela Devedora para quitar as obrigações com terceiros, nota-se que nos meses de novembro, dezembro e janeiro de 2025 foram apresentados os índices abaixo, subdivididos em (i) liquidez geral; (ii) liquidez corrente; e, (iii) liquidez imediata, conforme gráfico abaixo:

Av. Dr. Gastão Vidigal, 851 – sl. 04, Jardim Aclimação, Maringá-PR.

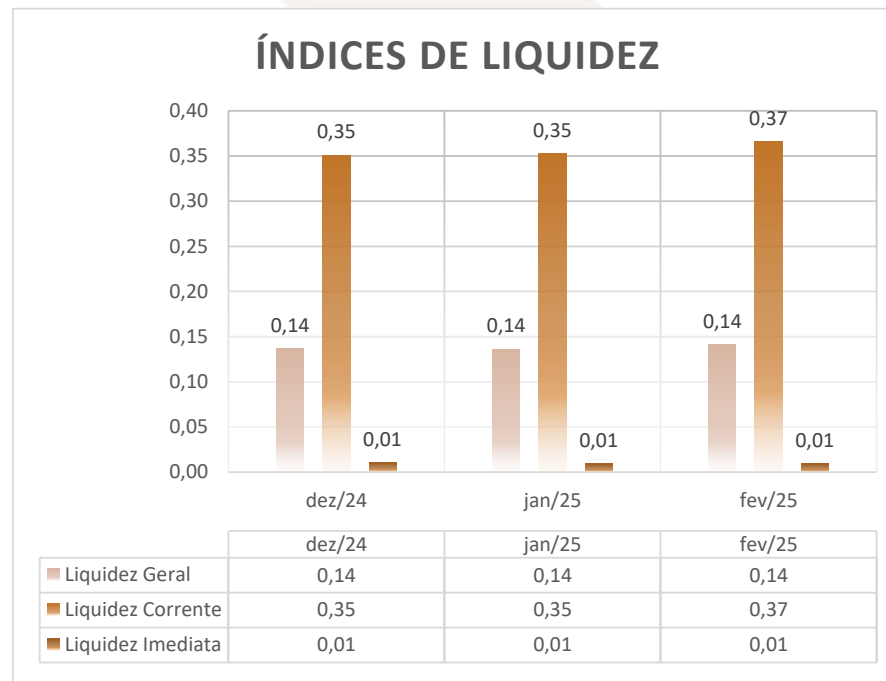
(44) 3225-9433 | contato@auxiliaconsultores.com.br



(i) Liquidez geral: 0,14 - é um indicador financeiro que demonstra a capacidade de pagamento da Devedora a longo prazo, assim, quanto maior for o índice de liquidez geral, melhor será a situação financeira da empresa.

(ii) Liquidez corrente: 0,37 - é um indicador financeiro que mostra a capacidade de uma empresa de quitar todas suas dívidas a curto prazo, ou seja, é a relação entre os valores previstos de entrada em caixa e também de saída, nesse caso, em um curto horizonte de tempo.

(iii) Liquidez imediata: 0,01 - é um indicador utilizado para mensurar a capacidade de uma empresa de arcar com as suas dívidas no momento imediato, ou seja, o capital disponível que pode ser utilizado imediatamente.



## VI. CRONOGRAMA PROCESSUAL

Data da Ocorrência	Evento	Mov.	Lei nº 11.101/2005
16/02/2023	Ajuizamento do pedido de RJ	1	-

Av. Dr. Gastão Vidigal, 851 – sl. 04, Jardim Aclimação, Maringá-PR.

(44) 3225-9433 | contato@auxiliaconsultores.com.br



20/03/2023	Constatação Prévia	23	Art. 51-A
04/05/2023	Deferimento do Processamento da RJ	43	Art. 52
15/05/2023	Termo de Compromisso da Administradora Judicial	78	Art. 33
14/06/2023	Publicação de Edital: Deferimento do Processamento da RJ com lista de credores	104	Art. 52, § 1º
30/06/2023	Prazo final para apresentação das Habilitações/Divergências administrativas		Art. 7º, § 1º
07/07/2023	Apresentação do Plano de Recuperação Judicial	111	Art. 53
16/08/2023	Apresentação da Relação de Credores do AJ	143	Art. 7º, §2º
25/08/2023	Publicação do Edital: Lista de Credores do AJ		Art. 7º, §2º
06/09/2023	Prazo final para apresentação das Impugnações Judiciais		Art. 8º
25/08/2023	Publicação do Edital: Aviso do PRJ		Art. 53
26/09/2023	Prazo final para apresentação de objeções ao Plano de Recuperação Judicial		Art. 55
02/10/2023	Prazo para realização da AGC (150 dias do deferimento)		Art. 56, § 1º
15/05/2025	Publicação do Edital: Convocação AGC		Art. 36
30/07/2025	Assembleia Geral de Credores - 1ª Convocação		Art. 37
13/08/2025	Assembleia Geral de Credores - 2ª Convocação		Art. 37
29/10/2025	Assembleia Geral de Credores - 2ª Convocação - em continuação – APROVAÇÃO		
31/10/2023	Encerramento do Período de Suspensão		Art. 6º, § 4º

Av. Dr. Gastão Vidigal, 851 – sl. 04, Jardim Aclimação, Maringá-PR.

(44) 3225-9433 | contato@auxiliaconsultores.com.br



Documento assinado digitalmente, conforme MP nº 2.200-2/2001, Lei nº 11.419/2006, resolução do Projudi, do TJPR/OE  
Validação deste em <https://projudi.tjpr.jus.br/projudi/> - Identificador: PJ875 QKVHP MXRYT ZAWAA

## VII. ENCERRAMENTO

---

Sendo o que tinha a relatar para o momento, a Administração Judicial permanece à inteira disposição deste d. Juízo, bem como de todos os interessados para prestar quaisquer outros esclarecimentos que porventura se fizerem necessários.

Maringá/PR, 30 de abril de 2025

**AUXILIA CONSULTORES LTDA.**

Henrique Cavalheiro Ricci | OAB/PR 35.939

Av. Dr. Gastão Vidigal, 851 – sl. 04, Jardim Aclimação, Maringá-PR.

(44) 3225-9433 | contato@auxiliaconsultores.com.br

