

RELATÓRIO MENSAL DE ATIVIDADES

Competências: **julho e agosto | 2024**

Incidente nº **0022132-47.2021.8.16.0017**

Distribuído por dependência ao processo de recuperação judicial n.º 0017464-33.2021.8.16.0017, ajuizado por **Instituto de Oncologia e Hematologia Maringá Ltda. e Instituto de Hemoterapia Maringá Ltda.**, em trâmite perante a 3ª Vara Cível e Empresarial Regional de Maringá, Estado do Paraná.



Sumário

I. ESCOPO DO PRESENTE TRABALHO	3
II. ESTRUTURA DAS DEVEDORAS E QUADRO DE COLABORADORES	3
III. COMPOSIÇÃO DO PASSIVO SUJEITO.....	5
IV. DA FISCALIZAÇÃO DO CUMPRIMENTO DO PLANO DE RECUPERAÇÃO JUDICIAL	5
V. INFORMAÇÕES OPERACIONAIS.....	7
VI. INFORMAÇÕES E ANÁLISES CONTÁBEIS-FINANCEIRAS.....	11
a) Instituto de Oncologia e Hematologia Maringá Ltda. - “IOHM”.....	11
b) Instituto de Hemoterapia Maringá Ltda. – “IHM”.....	22
VII. CRONOGRAMA PROCESSUAL.....	32
VIII. CONSIDERAÇÕES FINAIS.....	34

Av. Dr. Gastão Vidigal, 851 – sl. 04, Jardim Aclimação, Maringá-PR.

(44) 3225-9433 | contato@auxiliaconsultores.com.br | www.auxiliaconsultores.com.br



I. ESCOPO DO PRESENTE TRABALHO

Trata-se o presente documento de Relatório Mensal de Atividade, elaborado nos termos do art. 22, II, “c” e “h”, da Lei 11.101/2005, lastreado na documentação contábil e financeira fornecida pelo Instituto de Oncologia e Hematologia Maringá Ltda. - “IOHM”, cujo objeto social principal é o atendimento e tratamento de pacientes acometidos com câncer, e pelo Instituto de Hemoterapia Maringá Ltda.– “IHM”, operando, especialmente, como banco de sangue.

II. ESTRUTURA DAS DEVEDORAS E QUADRO DE COLABORADORES

Busca-se, no presente tópico, individualizar a estrutura administrativa e societária das Devedoras, assim como a atividade desempenhada por cada uma delas, o que se faz a partir da análise dos documentos fornecidos pelo grupo à Administração Judicial, bem como com base nas visitas técnicas realizadas no estabelecimento das Recuperandas.

No que toca à estrutura societária e administrativa, tem-se a seguinte composição:

INTEGRANTE	ATRIBUIÇÃO
Paulo Moia Guirello	Sócio Administrador
Jussara Moura Guirello	Sócia Administradora

Av. Dr. Gastão Vidigal, 851 – sl. 04, Jardim Aclimação, Maringá-PR.

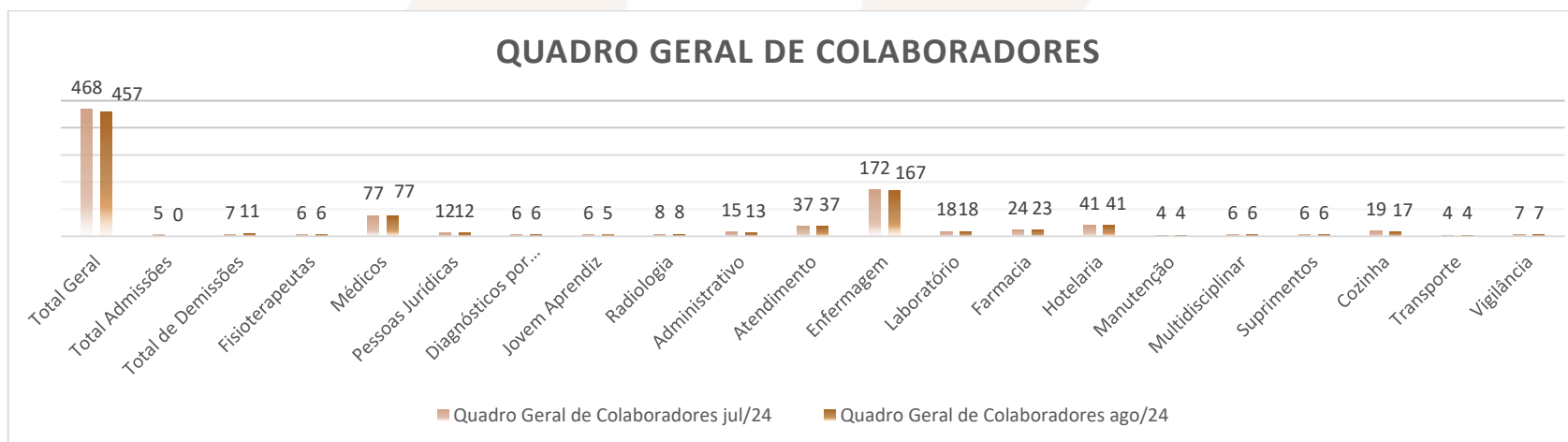
(44) 3225-9433 | contato@auxiliaconsultores.com.br | www.auxiliaconsultores.com.br



Luis Arthur Moura Guirello	CEO
Junior Brustolin	CFO
Lenira Barbosa	Diretora Institucional

Ademais, não foram abertas novas filiais no mês em análise, mantendo-se ativa somente aquela localizada no Hospital Metropolitano de Sarandi/PR.

Apresenta-se, ainda, o quadro comparativo de colaboradores das Recuperandas entre os meses de **julho e agosto de 2024**:



Av. Dr. Gastão Vidigal, 851 – sl. 04, Jardim Aclimação, Maringá-PR.

(44) 3225-9433 | contato@auxiliaconsultores.com.br | www.auxiliaconsultores.com.br



III. COMPOSIÇÃO DO PASSIVO SUJEITO

A situação do passivo ora apresentada é aquela decorrente da relação de credores veiculada no Edital, previsto no art. 7º, §2º, da Lei 11.101/2005, complementada a partir das impugnações de crédito julgadas até o momento, não tendo sido considerados, neste tópico, os pagamentos realizados em razão do cumprimento do plano de recuperação judicial, os quais serão objeto de análise no tópico subsequente:

CLASSE	VALOR
Classe I - Trabalhista	R\$ 526.781,80
Classe III - Quirografária	R\$ 12.325.331,32
Classe IV – ME e EPP	R\$ 3.022.113,87
TOTAL: R\$ 15.874.226,99	

IV. DA FISCALIZAÇÃO DO CUMPRIMENTO DO PLANO DE RECUPERAÇÃO JUDICIAL

Análise quanto ao pagamento dos créditos sujeitos realizados em agosto/2024

Com fundamento no art. 22, II, “a”, da Lei 11.101/2005 (“LREF”) esta Administração Judicial apresentou nos autos principais o **12º Relatório de fiscalização do cumprimento do Plano de Recuperação Judicial**, abordando, sinteticamente, as condições de pagamento previstas no PRJ

Av. Dr. Gastão Vidigal, 851 – sl. 04, Jardim Aclimação, Maringá-PR.

(44) 3225-9433 | contato@auxiliaconsultores.com.br | www.auxiliaconsultores.com.br



homologado, além de informações a respeito dos pagamentos lá estabelecidos, com base nos comprovantes de pagamento franqueados pelas Recuperandas, cujo resumo segue demonstrado na sequência:

Classe	Subclasse	Valor da classe	Valor com deságio	Valor sem deságio	Data de início dos pagamentos, segundo PRJ	Data do último pagamento realizado	Valor total pago até agosto/23	Saldo remanescente da classe sem correção
Classe I	Créditos trabalhistas de natureza estritamente salarial e vencidos até 03 meses antes da data do pedido de RJ, até o limite de 5 salários-mínimos	R\$ 526.781,80			21.09.2023	-	R\$ 287.654,91	R\$ 302.051,29
	Créditos Trabalhistas Incontroversos				25.09.2023	26.08.2024		
	Créditos Trabalhistas Controvertidos				A depender do julgamento*	-		
Classe III	Entrada de R\$3.000,00	R\$ 12.325.331,32	R\$ 1.786.943,70	R\$ 412.373,27	25.09.2023	26.08.2024	R\$ 132.257,03	R\$ 2.067.059,94
	Saldo remanescente aos R\$3.000,00				após carência*	-	-	

Av. Dr. Gastão Vidigal, 851 – sl. 04, Jardim Aclimação, Maringá-PR.

(44) 3225-9433 | contato@auxiliaconsultores.com.br | www.auxiliaconsultores.com.br



Classe IV	Entrada de R\$3.000,00	R\$ 3.022.113,87	R\$ 356.851,48	R\$ 399.789,35	25.09.2023	26.08.2024	R\$ 123.169,97	R\$ 633.470,86
	Saldo remanescente aos R\$3.000,00				após carência*	-	-	

V. INFORMAÇÕES OPERACIONAIS

Relativo aos meses de julho e agosto/2024

No último Relatório Mensal de Atividades, protocolado no evento 134.2, informamos que, após reiteradas solicitações, as Recuperandas forneceram à Administração Judicial documentos comprobatórios dos valores repassados às Sociedades em Conta de Participação (SCPs), incluindo espelhos de produção, extratos bancários e balancetes, utilizados para o pagamento de honorários médicos. Entretanto, ao analisar essa documentação, identificamos que os "relatórios razão da conta de Serviços Médicos PJ" e os "espelhos de produção" continham valores não relacionados à prestação de serviços médicos. Na ocasião do 33º Relatório, ainda aguardávamos esclarecimentos, que foram finalmente recebidos nesta oportunidade.

Em resposta, as Recuperandas informaram que os valores equivocados foram inseridos nos demonstrativos devido a um erro sistêmico, o que motivou a retificação da documentação. As versões corrigidas foram entregues à Administração Judicial em 06 de setembro.

Av. Dr. Gastão Vidigal, 851 – sl. 04, Jardim Aclimação, Maringá-PR.

(44) 3225-9433 | contato@auxiliaconsultores.com.br | www.auxiliaconsultores.com.br



A análise conjunta dos novos "espelhos de produção" – que não serão anexados devido à presença de dados sensíveis de pacientes – e dos extratos bancários das Recuperandas revelou que todas as saídas financeiras destinadas às SCPs estão devidamente refletidas. Verificamos que, em relação à SCP 2, os valores nos demonstrativos de produção coincidem integralmente com os valores transferidos. No entanto, quanto à SCP 1, observamos que, nos meses de junho e julho, os valores da prestação de serviços foram superiores aos efetivamente transferidos, situação não encontrada nos outros meses. Apesar dessa diferença, entendemos que ela não gera prejuízo à comunidade recuperacional. Adicionalmente, as Recuperandas esclareceram que o valor mensal de R\$ 48.000,00 repassado à SCP 3 baseia-se na alíquota de 2,4% aplicada sobre o valor investido pelo sócio oculto.

Por derradeiro, abaixo, segue tabela comparativa entre os valores constantes nos espelhos de produção e aqueles efetivamente transferidos às SCPs 1 e 2:

MÊS DE RECEBIMENTO	ESPELHOS		EXTRATOS	
	SCP 1	SCP 2	SCP 1	SCP 2
FEVEREIRO	R\$ 85.696,83	R\$ 61.670,70	R\$ 85.696,83	R\$ 61.670,70
MARÇO	R\$ 92.662,26	R\$ 57.744,32	R\$ 92.662,26	R\$ 57.744,32
ABRIL	R\$ 82.697,48	R\$ 59.341,82	R\$ 82.697,48	R\$ 59.341,82
MAIO	R\$ 91.874,06	R\$ 68.179,40	R\$ 91.874,06	R\$ 68.616,87
JUNHO	R\$ 101.518,42	R\$ 68.179,40	R\$ 87.841,13	R\$ 68.179,40
JULHO	R\$ 104.787,24	R\$ 65.509,99	R\$ 101.176,82	R\$ 65.509,99
SALDO ACUMULADO	R\$ 939.861,92		R\$ 923.011,68	

Av. Dr. Gastão Vidigal, 851 – sl. 04, Jardim Aclimação, Maringá-PR.

(44) 3225-9433 | contato@auxiliaconsultores.com.br | www.auxiliaconsultores.com.br



Ademais, destaca-se que no dia **29 de agosto de 2024**, o responsável técnico da Administração Judicial esteve pessoalmente na sede do Grupo HC, sendo recepcionado pela Sra. Silvana. Na visita, constatou-se o pleno funcionamento das operações hospitalares, com a equipe ativa realizando atendimentos normalmente.

Também foi observado que parte dos leitos se encontra em fase final de reforma, com o objetivo de melhorar a infraestrutura e atrair novos pacientes. As alas já reformadas foram apresentadas ao representante da Administração Judicial e estão em uso, especialmente para cirurgias eletivas.

No mais, **agosto de 2024**, as Recuperandas relataram que foram realizados **13.930 atendimentos**, dos quais 13.500 foram pelo SUS, 365 via convênios e 65 particulares. Também foi destacado que, durante o mês, houve a **internação de 6.031 pacientes** do SUS, 67 por convênios e 21 particulares. Em relação aos procedimentos cirúrgicos, foram efetuadas **390 cirurgias**, 224 pelo SUS, 136 através de convênios e 30 particulares.


Por fim, questionados sobre eventuais dificuldades operacionais, os representantes do Grupo HC afirmaram que as operações em **agosto** ocorreram dentro da normalidade, sem registro de anomalias significativas.

Av. Dr. Gastão Vidigal, 851 – sl. 04, Jardim Aclimação, Maringá-PR.

(44) 3225-9433 | contato@auxiliaconsultores.com.br | www.auxiliaconsultores.com.br



Por derradeiro, abaixo, colacionam-se os registros fotográficos realizados no dia da visita:



Av. Dr. Gastão Vidigal, 851 – sl. 04, Jardim Aclimação, Maringá-PR.

(44) 3225-9433 | contato@auxiliaconsultores.com.br | www.auxiliaconsultores.com.br



VI. INFORMAÇÕES E ANÁLISES CONTÁBEIS-FINANCEIRAS

a) Instituto de Oncologia e Hematologia Maringá Ltda. - "IOHM":

ATIVO: No que toca ao ativo da Recuperanda em análise, cujo saldo total no mês de **julho de 2024** foi de R\$ 184,14 milhões, a evolução entre os meses de maio, junho e **julho de 2024**, pode ser melhor identificada na tabela abaixo, subdividida entre o (i) ativo circulante e o (ii) ativo não circulante:

BALANÇO PATRIMONIAL (ATIVO) INSTITUTO DE ONCOLOGIA E HEMATOLOGIA MARINGÁ LTDA

BALANÇO PATRIMONIAL (Valores expresso em milhares de reais)	mai/24			jun/24			jul/24		
	R\$	AV	AH	R\$	AV	AH	R\$	AV	AH
ATIVO	182.905,82	100,0%	15,5%	182.920,81	100,0%	0,0%	184.141,01	100,0%	0,7%
ATIVO CIRCULANTE	10.417,31	5,7%	3,6%	10.198,29	5,6%	-2,1%	11.164,81	6,1%	9,5%
Caixa e Equivalente de Caixa	9,52	0,0%	12,6%	121,94	0,1%	1181,2%	246,20	0,1%	101,9%
Clientes	4.066,17	2,2%	1,3%	3.844,03	2,1%	-5,5%	4.151,62	2,3%	8,0%
Créditos Diversos	274,48	0,2%	-11,8%	209,86	0,1%	-23,5%	209,86	0,1%	0,0%
Adiantamentos a Fornecedores	3.096,17	1,7%	1,5%	3.085,83	1,7%	-0,3%	3.176,10	1,8%	2,9%
Adiantamentos a Empregados	63,64	0,0%	13,2%	78,89	0,0%	24,0%	56,54	1,4%	-28,3%
Adiantamento de Distrib. Lucros	1.090,57	0,0%	0,0%	1.308,27	0,0%	0,0%	1.528,45	0,8%	16,8%
Tributos a Recuperar	662,51	0,4%	5,9%	690,98	0,4%	4,3%	729,37	0,4%	5,6%
Estoques	1.154,25	0,6%	2,9%	858,50	0,5%	-25,6%	1.066,67	0,6%	24,2%
ATIVO NÃO CIRCULANTE	172.488,52	94,3%	16,3%	172.722,52	94,4%	0,1%	172.976,20	93,9%	0,1%
Empréstimos a Receber	3.252,13	1,8%	3,9%	3.341,13	1,8%	2,7%	3.483,61	1,9%	4,3%
Impostos Diferido	13.592,13	7,4%	0,0%	13.592,13	7,4%	0,0%	13.592,13	7,4%	0,0%
Depósitos Judiciais	116,64	0,1%	0,0%	116,64	0,1%	0,0%	116,64	0,1%	0,0%
Provisões	75.000,00	0,0%	0,0%	75.000,00	0,0%	0,0%	75.000,00	40,7%	0,0%
Investimentos	534,75	0,3%	1,5%	542,65	0,3%	1,5%	550,46	0,3%	1,4%
Imobilizados	78.530,43	42,9%	44,0%	78.626,76	43,0%	0,1%	78.593,08	42,7%	0,0%
Intangível	4,69	0,0%	-9,3%	4,21	0,0%	-10,3%	3,72	0,0%	-11,5%
Ativo Compensatório	1.457,75	0,8%	6,6%	1.499,01	0,8%	2,8%	1.636,55	0,9%	9,2%

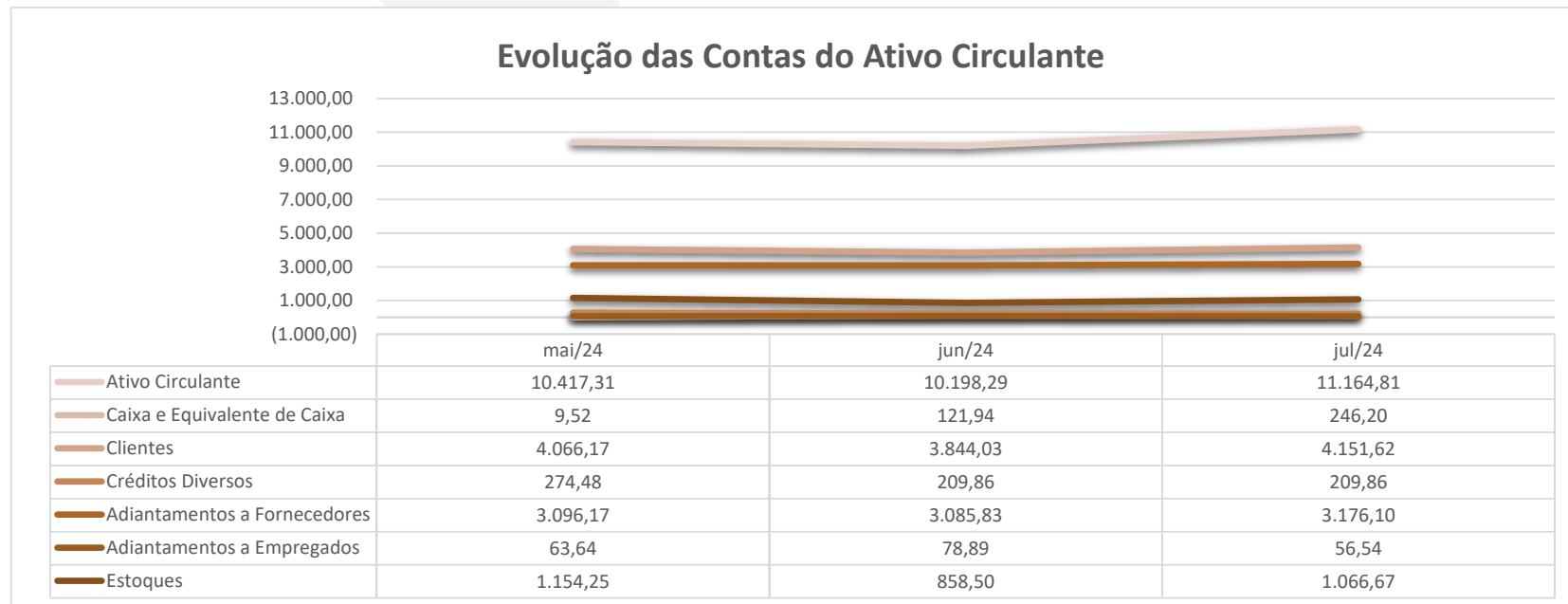
Fonte: Balanços Patrimoniais e Balançetes de Verificação fornecidos pela Recuperanda

Av. Dr. Gastão Vidigal, 851 – sl. 04, Jardim Aclimação, Maringá-PR.

(44) 3225-9433 | contato@auxiliaconsultores.com.br | www.auxiliaconsultores.com.br



Graficamente, a evolução do (i) ativo circulante, cujo saldo total no mês de **julho de 2024** foi de R\$ 11,16 milhões, poderá ser melhor visualizada no esquema ao lado, o qual engloba as principais contas que o compõem: a) *Caixas e equivalentes de caixa*: onde estão relacionadas as contas correntes bancárias da Recuperanda e as aplicações financeiras; b) *Clientes*: composto por “duplicatas a receber”; c) *Adiantamentos a fornecedores*: representada por antecipações aos fornecedores em razão da aquisição de bens e serviços antes da entrega efetiva. d) *Adiantamentos a empregados*: antecipações de verbas trabalhistas oferecidas pela Recuperanda aos seus colaboradores; e, e) *Estoques*.




Av. Dr. Gastão Vidigal, 851 – sl. 04, Jardim Aclimação, Maringá-PR.

(44) 3225-9433 | contato@auxiliaconsultores.com.br | www.auxiliaconsultores.com.br



O (ii) ativo não circulante, que no mês de **julho de 2024** apresentou saldo total de R\$ 172,97 milhões, está composto pelas contas: a) *empréstimos a receber*: representado por contratos de mútuo; b) *impostos diferidos*; c) *provisões*: representadas por reservas financeiras criadas para honrar compromissos já estabelecidos ou esperados pela Recuperanda; d) *Investimentos*: são cotas de capitais e títulos de capitalizações que a Recuperanda tem junto as entidades financeiras; e) *imobilizado operacional*, representado por bens e direitos que a Recuperanda adquiriu para manter suas atividades; e, f) *intangível*: representado por bens que a empresa possui, mas que não existem fisicamente.



Av. Dr. Gastão Vidigal, 851 – sl. 04, Jardim Aclimação, Maringá-PR.

(44) 3225-9433 | contato@auxiliaconsultores.com.br | www.auxiliaconsultores.com.br



PASSIVO: No que toca ao passivo da Recuperanda em análise, cujo saldo total no mês de **julho de 2024** foi de R\$ 184,14 milhões, a evolução entre os meses de maio, junho e **julho de 2024** pode ser melhor identificada na tabela abaixo, subdividida entre o (i) passivo circulante; (ii) passivo não circulante; e, (iii) patrimônio líquido:

BALANÇO PATRIMONIAL (PASSIVO)

INSTITUTO DE ONCOLOGIA E HEMATOLOGIA MARINGÁ LTDA

BALANÇO PATRIMONIAL (Valores expresso em milhares de reais)	mai/24			jun/24			jul/24		
	R\$	AV	AH	R\$	AV	AH	R\$	AV	AH
PASSIVO	182.947,08	100,0%	16,6%	182.920,81	100,0%	0,0%	184.141,01	100,0%	0,7%
PASSIVO CIRCULANTE	23.694,14	13,0%	5,5%	24.837,77	13,6%	4,8%	26.320,10	14,3%	6,0%
Empréstimos e Financiamentos	1.642,75	0,9%	0,0%	1.642,75	0,9%	0,0%	1.642,75	0,9%	0,0%
Fornecedores	8.719,34	4,8%	-2,1%	9.059,55	5,0%	3,9%	9.749,02	5,3%	7,6%
Obrigações Fiscais	4.028,23	2,2%	14,3%	4.251,10	2,3%	5,5%	4.509,95	2,4%	6,1%
Obrigações Trabalhistas	1.303,57	0,7%	-1,8%	1.331,53	0,7%	2,1%	1.514,69	0,8%	13,8%
Obrigações Previdenciárias	5.977,95	3,3%	12,9%	6.487,90	3,5%	8,5%	6.701,94	3,6%	3,3%
Provisões	2.022,30	1,1%	14,0%	2.064,94	1,1%	2,1%	2.201,76	1,2%	6,6%
Outras Obrigações	-	0,0%	0,0%	-	0,0%	0,0%	-	0,0%	0,0%
PASSIVO NÃO CIRCULANTE	50.769,23	27,8%	-4,1%	50.565,13	27,6%	-0,4%	50.408,96	27,4%	-0,3%
Parcelamentos de Impostos	40.191,80	22,0%	0,0%	40.166,09	22,0%	-0,1%	40.166,09	21,8%	0,0%
Receitas/Despesas Diferidas	1.585,00	0,9%	0,0%	1.585,00	0,9%	0,0%	1.585,00	0,9%	0,0%
Empréstimos e Financiamentos	8.992,43	4,9%	-19,3%	8.814,04	4,8%	-2,0%	8.657,87	4,7%	-1,8%
PASSIVO NÃO CIRCULANTE - (RJ)	3.307,68	1,8%	-2,0%	3.258,96	1,8%	-1,5%	3.226,53	1,8%	-1,0%
Empréstimos	861,12	0,5%	0,0%	858,11	0,5%	-0,3%	858,11	0,5%	0,0%
Fornecedores	2.111,05	1,2%	-1,3%	2.092,59	1,1%	-0,9%	2.089,57	1,1%	-0,1%
Trabalhista - Recuperação Judicial	335,50	0,0%	-10,2%	308,25	0,0%	-8,1%	278,84	1,1%	-9,5%
PATRIMÔNIO LÍQUIDO	103.677,02	56,7%	34,8%	102.759,95	56,2%	-0,9%	102.548,87	55,7%	-0,2%
Capital Social	2.282,00	1,2%	715,0%	2.982,00	1,6%	30,7%	3.282,00	1,8%	10,1%
Ajuste Avaliação Patrimonial	72.650,30	39,7%	49,4%	72.650,30	39,7%	0,0%	72.650,30	39,5%	0,0%
Lucros Acumulados	28.744,72	15,7%	2,7%	27.127,65	14,8%	-5,6%	26.616,57	14,5%	-1,9%
Passivo Compensatório	1.499,01	0,8%	14,8%	1.499,01	0,8%	0,0%	1.636,55	0,9%	9,2%


Fonte: Balanços Patrimoniais e Balancetes de Verificação fornecidos pela Recuperanda

Av. Dr. Gastão Vidigal, 851 – sl. 04, Jardim Aclimação, Maringá-PR.

(44) 3225-9433 | contato@auxiliaconsultores.com.br | www.auxiliaconsultores.com.br



Graficamente, a evolução do (i) passivo circulante, cujo saldo total no mês de **julho de 2024** foi R\$ 26,32 milhões, poderá ser melhor visualizada no esquema ao lado, o qual engloba as principais contas que o compõem, quais sejam: a) *Empréstimos e financiamentos*, representados por concessões de crédito em espécie, para utilização no giro da empresa; b) *Fornecedores*; c) *Obrigações fiscais*, representadas pelo débito tributário que a Recuperanda possui junto ao fisco Federal, Municipal e sindicatos; d) *Obrigações trabalhistas e previdenciárias*; e, e) *Provisões*, representadas por provisões para 13º salários, férias e encargos previdenciários sobre as verbas.

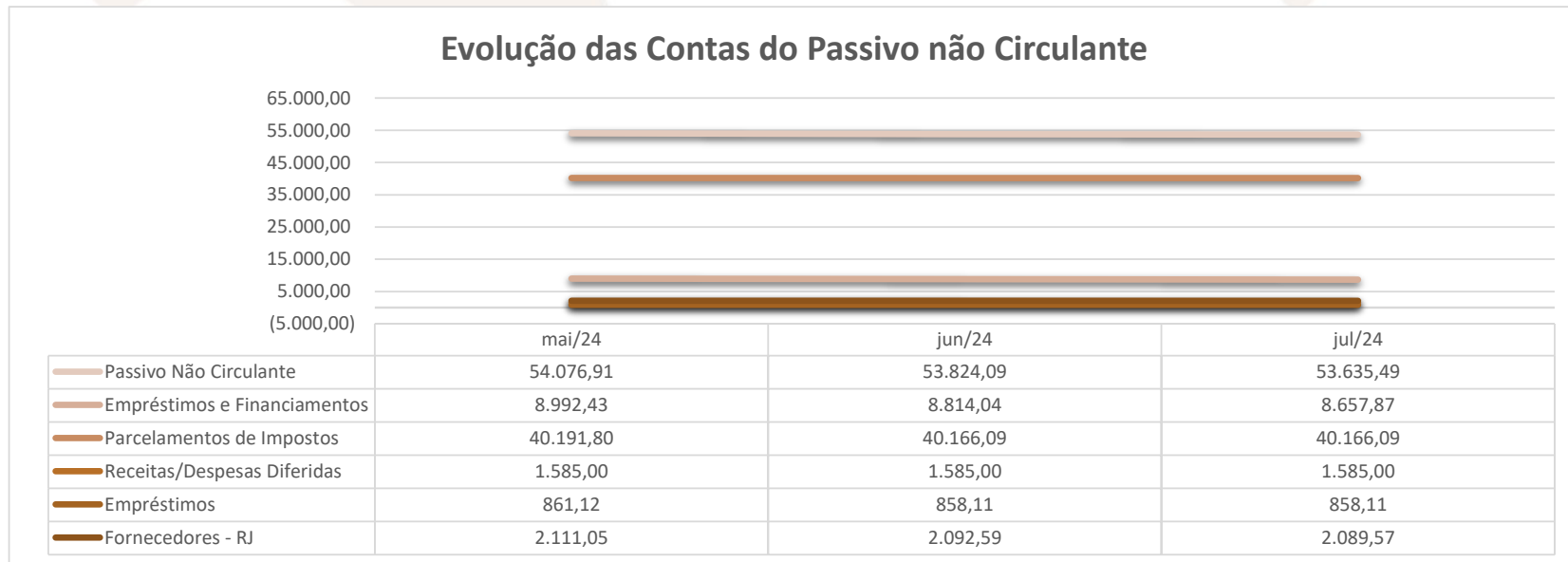


Av. Dr. Gastão Vidigal, 851 – sl. 04, Jardim Aclimação, Maringá-PR.

(44) 3225-9433 | contato@auxiliaconsultores.com.br | www.auxiliaconsultores.com.br



Ainda, o (ii) passivo não circulante, que no mês de **julho de 2024** apresentou saldo total de R\$ 53,63 milhões, está composto pelas contas: a) *empréstimos e financiamentos*, representado por concessões de crédito em espécie, para utilização no giro da empresa; b) *Parcelamento de impostos*; c) *Despesas diferidas*, representada por montantes que vão gerar um passivo para uma prestação de serviço futuro, ou a entrega posterior de bens; e, d) *Fornecedores RJ*: representado por valores devidos a fornecedores que estavam na conta do Ativo Circulante mas, devido ao pedido de recuperação judicial, foram transferidos para o Passivo Não Circulante.

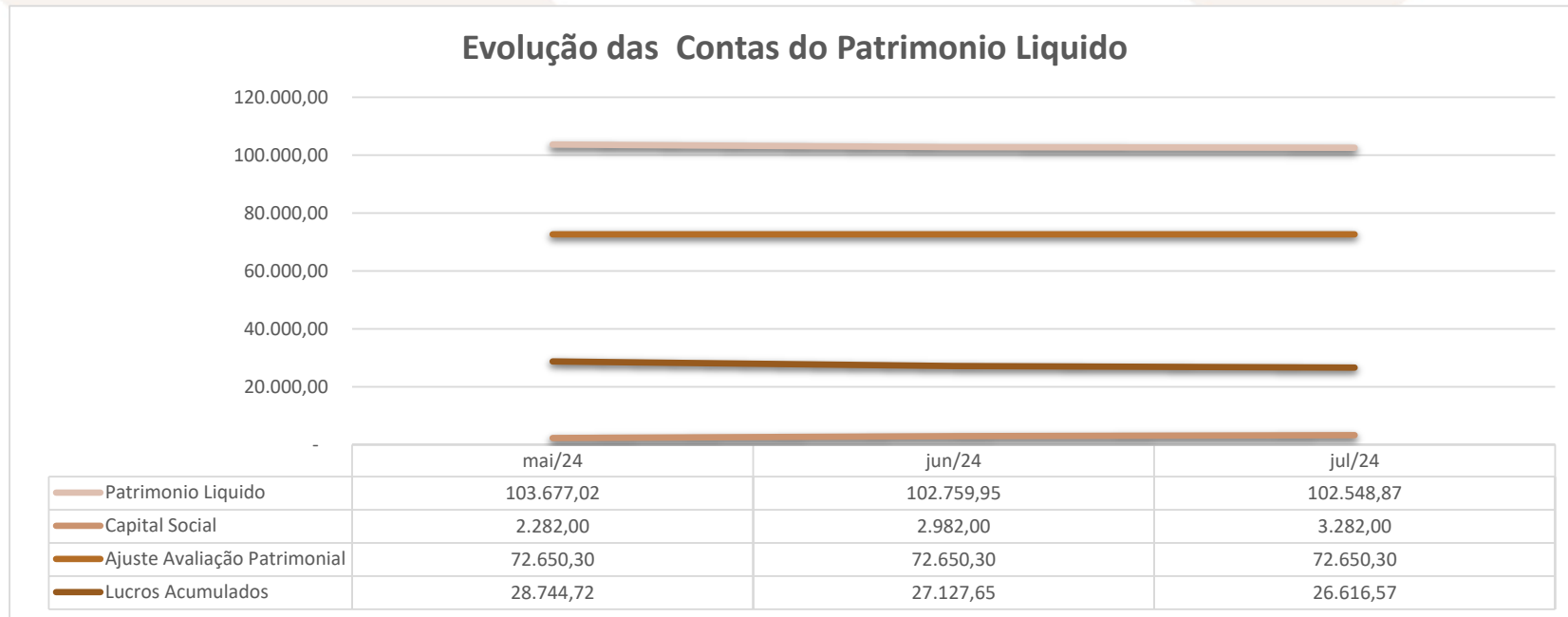


Av. Dr. Gastão Vidigal, 851 – sl. 04, Jardim Aclimação, Maringá-PR.

(44) 3225-9433 | contato@auxiliaconsultores.com.br | www.auxiliaconsultores.com.br



Já o (ii) patrimônio líquido, que no mês de **julho de 2024** apresentou saldo total de R\$ 102,54 milhões, está composto pelas contas: a) *Capital social*, formada por recursos que os sócios cotistas integralizaram na empresa; e, b) *Lucro Acumulado*, representada pelos resultados que a Recuperanda vem apurando desde a sua constituição, descontados os lucros distribuídos. Veja-se o esquema ao lado:



Av. Dr. Gastão Vidigal, 851 – sl. 04, Jardim Aclimação, Maringá-PR.

(44) 3225-9433 | contato@auxiliaconsultores.com.br | www.auxiliaconsultores.com.br



DEMONSTRAÇÃO DE RESULTADO DO EXERCÍCIO “DRE”: Quanto a “DRE” da Recuperanda em análise, formado por (i) receita operacional bruta; (ii) custos totais; e, (iii) lucro ou prejuízo do período, sua evolução entre os meses de maio, junho e **julho de 2024** pode ser melhor identificada na tabela abaixo:

DEMONSTRATIVO DO RESULTADO DO PERÍODO

INSTITUTO DE ONCOLOGIA E HEMATOLOGIA MARINGÁ LTDA

DEMONSTRATIVO DE RESULTADO (Valores expresso em milhares de reais)	mai/24			jun/24			jul/24		
	R\$	AV	AH	R\$	AV	AH	R\$	AV	AH
Receita Operacional Bruta	4.132,71	100,0%	-20,98%	3.197,79	100,0%	-22,62%	4.863,15	100,0%	52,08%
Deduções	-233,50	-5,7%	-20,98%	-180,68	-5,7%	-22,62%	-247,69	-5,1%	37,09%
RECEITA LIQUIDA	3.899,21	94,3%	-20,98%	3.017,12	94,3%	-22,62%	4.615,46	94,9%	52,98%
Custos dos Serviços Prestados	-2.028,25	-49,1%	20,48%	-2.329,01	-72,8%	14,83%	-2.663,37	-54,8%	14,36%
RESULTADO BRUTO	1.870,96	45,3%	-42,45%	688,11	21,5%	-63,22%	1.952,10	40,1%	183,69%
Despesas Operacionais	-2.047,68	-49,5%	-11,85%	-2.305,19	-72,1%	12,58%	-2.463,17	-50,6%	6,85%
Despesas Administrativas	-2.001,44	-48,4%	-10,36%	-2.300,75	-71,9%	14,95%	-2.895,62	-59,5%	25,86%
Impostos e Taxas	-10,26	-0,2%	-85,55%	-8,12	-0,3%	-20,83%	-8,11	-0,2%	-0,23%
Depreciação e Amortização	-33,01	-0,8%	0,00%	-33,01	-1,0%	0,00%	-34,16	-0,7%	3,48%
Receitas Financeiras	5,90	0,1%	52,48%	5,90	0,2%	0,00%	2,78	0,1%	-52,91%
Despesas Financeiras	-19,86	0,0%	284,58%	-4,60	0,0%	-76,84%	-4,60	-0,1%	0,00%
Outras Receitas	10,99	0,3%	-28,11%	35,39	1,1%	222,02%	476,53	9,8%	1246,36%
RESULTADO ANTES IRPJ E CSLL	-176,71	-4,3%	-119,04%	-1.617,08	-50,6%	815,08%	-511,08	-10,5%	-68,40%
Provisão CSLL - Diferido	0,00	0,0%	0,00%	0,00	0,0%	0,00%	0,00	0,0%	0,00%
Provisão IRPJ - Diferido	0,00	0,0%	0,00%	0,00	0,0%	0,00%	0,00	0,0%	0,00%
RESULTADO DO EXERCÍCIO	-176,71	-4,3%	-119,04%	-1.617,08	-50,6%	815,08%	-511,08	-10,5%	-68,40%
EBITDA	-123,85	-3,0%	-1,46%	-1.579,47	-49,4%	-1,46%	-472,32	-9,7%	-70,10%

Fonte: Balanços Patrimoniais e Balançetes de Verificação fornecidos pela Recuperanda

Av. Dr. Gastão Vidigal, 851 – sl. 04, Jardim Aclimação, Maringá-PR.

(44) 3225-9433 | contato@auxiliaconsultores.com.br | www.auxiliaconsultores.com.br

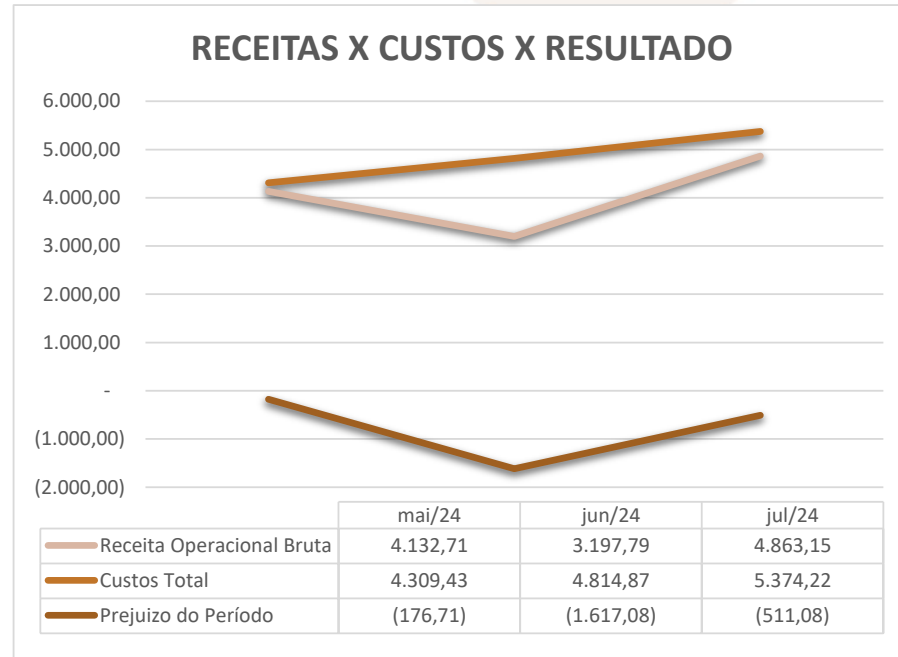


Para melhor exemplificar os saldos das contas que compõem o “DRE”, apresenta-se, abaixo, a evolução gráfica dos saldos nos meses de maio, junho e **julho de 2024**:

(i) Receita operacional bruta: Referida conta representa todos os recursos provenientes do serviço prestado pela Recuperanda e, no mês de **julho/24**, totalizou R\$ 4,86 milhões.

(ii) Custos totais: Trata-se da soma de todos os custos necessários para a geração da receita operacional bruta, nela são incluídos os materiais aplicados na prestação de serviços, impostos, despesas administrativas e tributárias, resultados financeiros e provisões para IRPJ e CSLL. No mês de **julho/24** o custo total foi de R\$ 5,37 milhões.

(iii) Prejuízo do período: É o resultado apurado em cada exercício. No mês de **julho/24** a Recuperanda apresentou prejuízo no valor R\$ 511,08 mil.



Av. Dr. Gastão Vidigal, 851 – sl. 04, Jardim Aclimação, Maringá-PR.

(44) 3225-9433 | contato@auxiliaconsultores.com.br | www.auxiliaconsultores.com.br

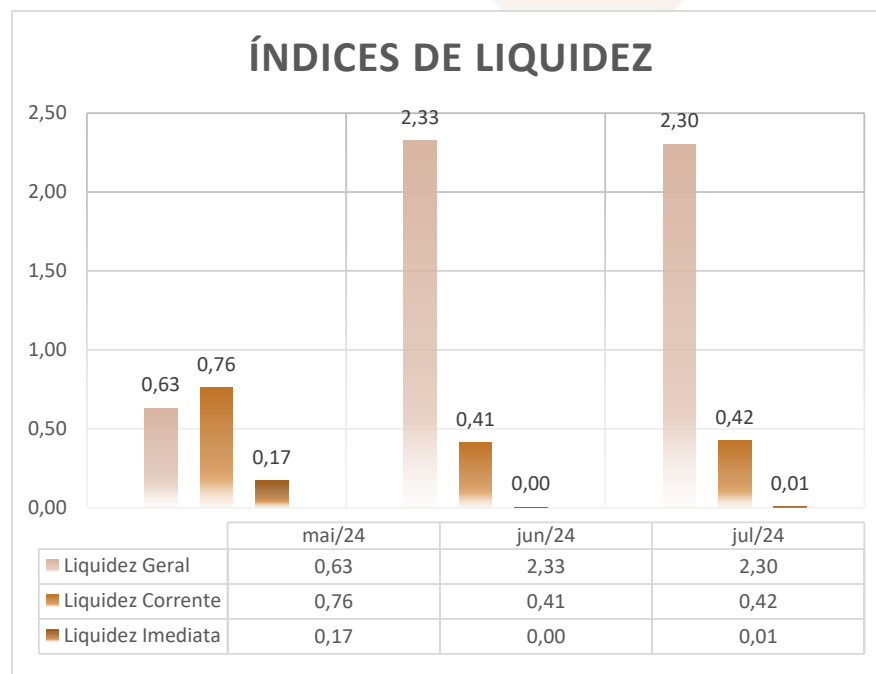


ÍNDICE DE LIQUIDEZ: No que se refere ao índice de liquidez da Recuperanda em análise, o qual corresponde a um indicador financeiro que revela o recurso disponível pela Recuperanda para quitar as obrigações com terceiros, nota-se que nos meses de maio, junho e **julho de 2024** foram apresentados os índices abaixo, subdivididos em (i) liquidez geral; (ii) liquidez corrente; e, (iii) liquidez imediata, conforme gráfico abaixo:

(i) Liquidez geral: 2,30 - é um indicador financeiro que demonstra a capacidade de pagamento da Recuperanda a longo prazo, assim, quanto maior for o índice de liquidez geral, melhor será a situação financeira da empresa.

(ii) Liquidez corrente: 0,42 - é um indicador financeiro que mostra a capacidade de uma empresa de quitar todas suas dívidas a curto prazo, ou seja, é a relação entre os valores previstos de entrada em caixa e também de saída, nesse caso, em um curto horizonte de tempo.

(iii) Liquidez imediata: 0,01 - é um indicador utilizado para mensurar a capacidade de uma empresa de arcar com as suas dívidas no momento imediato, ou seja, o capital disponível que pode ser utilizado imediatamente.

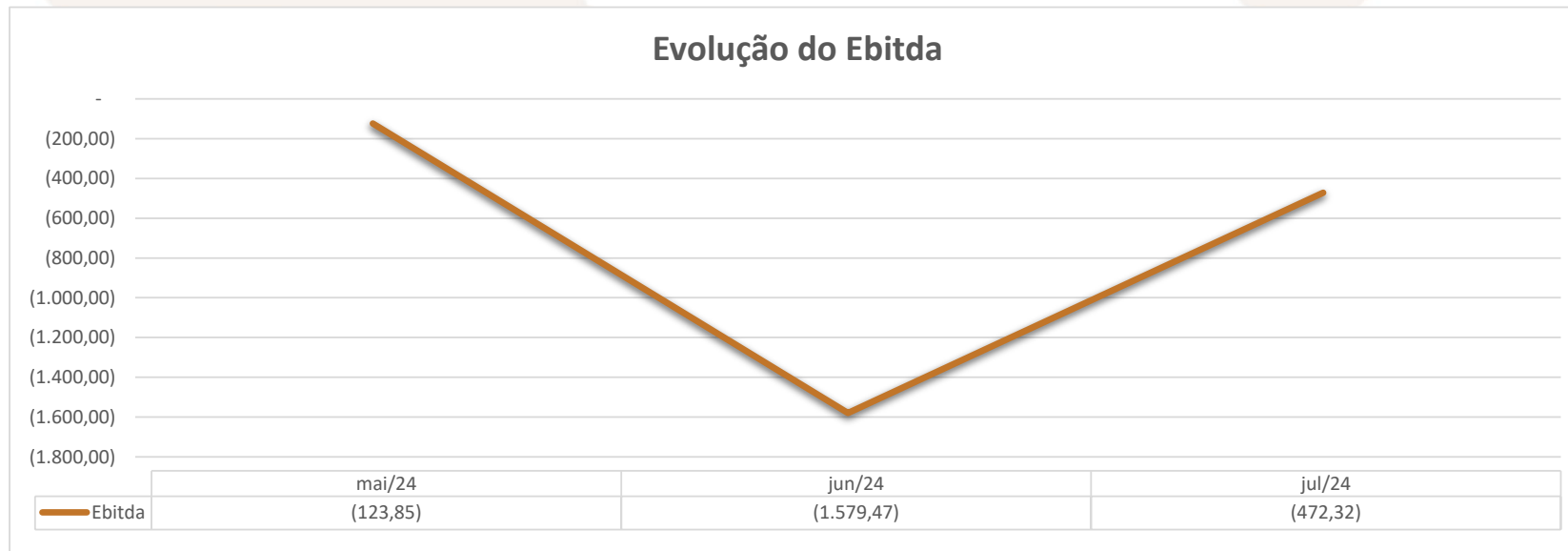


Av. Dr. Gastão Vidigal, 851 – sl. 04, Jardim Aclimação, Maringá-PR.

(44) 3225-9433 | contato@auxiliaconsultores.com.br | www.auxiliaconsultores.com.br



EBITDA: Este índice corresponde a quantidade de recursos que a empresa gera apenas em suas atividades principais, sem contar a rentabilidade de investimentos ou descontos de impostos, desta forma, quando a empresa apresenta EBITDA positivo, significa que a vida financeira da empresa está saudável, quando o EBITDA é negativo, significa que a empresa está passando por dificuldade financeira. No caso da Recuperanda em análise, em **julho/24**, o EBITDA apresentado foi de R\$ 472,32 mil negativo.



Av. Dr. Gastão Vidigal, 851 – sl. 04, Jardim Aclimação, Maringá-PR.

(44) 3225-9433 | contato@auxiliaconsultores.com.br | www.auxiliaconsultores.com.br



b) Instituto de Hemoterapia Maringá Ltda. – “IHM”:

ATIVO: No que toca ao ativo da Recuperanda em análise, cujo saldo total no mês de **julho de 2024** foi de R\$ 2,62 milhões, a evolução entre os meses de maio, junho e **julho de 2024**, pode ser melhor identificada na tabela abaixo, subdividida entre o (i) ativo circulante e o (ii) ativo não circulante:

BALANÇO PATRIMONIAL (ATIVO)

INSTITUTO DE HEMOTERAPIA MARINGA LTDA

BALANÇO PATRIMONIAL (Valores expresso em milhares de reais)	mai/24			jun/24			jul/24		
	R\$	AV	AH	R\$	AV	AH	R\$	AV	AH
ATIVO	2.562,06	100,0%	-1,3%	2.486,81	100,0%	-2,9%	2.620,36	100,0%	5,4%
ATIVO CIRCULANTE	1.434,73	56,0%	-2,3%	1.360,37	54,7%	-5,2%	1.494,82	57,0%	9,9%
Caixa e Equivalente de Caixa	-	0,0%	-100,0%	3,96	0,2%	100,0%	5,01	0,2%	26,3%
Clientes	729,69	28,5%	-0,1%	747,97	30,1%	2,5%	761,39	29,1%	1,8%
Créditos Diversos	3,13	0,1%	-89,5%	1,58	0,1%	-49,5%	1,58	0,1%	0,0%
Adiantamentos a Fornecedores	572,31	22,3%	3,9%	507,59	20,4%	-11,3%	565,62	21,6%	11,4%
Adiantamentos a Empregados	4,69	0,2%	214,8%	0,92	0,0%	-80,3%	0,21	0,0%	-77,1%
Tributos a Recuperar	95,34	3,7%	0,7%	95,99	3,9%	0,7%	96,36	3,7%	0,4%
Estoques	29,58	1,2%	-42,2%	2,35	0,1%	-92,0%	64,65	2,5%	2645,5%
ATIVO NÃO CIRCULANTE	1.108,01	43,2%	-0,1%	1.107,12	44,5%	-0,1%	1.106,24	42,2%	-0,1%
Impostos Diferido	737,60	28,8%	0,0%	737,60	29,7%	0,0%	737,60	28,1%	0,0%
Depositos Judiciais	11,26	0,4%	0,0%	11,26	0,5%	0,0%	11,26	0,4%	0,0%
Investimentos	12,10	0,5%	0,0%	12,10	0,5%	0,0%	12,10	0,5%	0,0%
Imobilizados	347,05	13,5%	-0,3%	346,17	13,9%	-0,3%	345,28	13,2%	-0,3%
ATIVO COMPENSATÓRIO	19,31	0,0%	0,0%	19,31	0,0%	0,0%	19,31	0,7%	100,0%
Contrato de Comodato	19,31	0,0%	0,0%	19,31	0,0%	0,0%	19,31	0,7%	100,0%

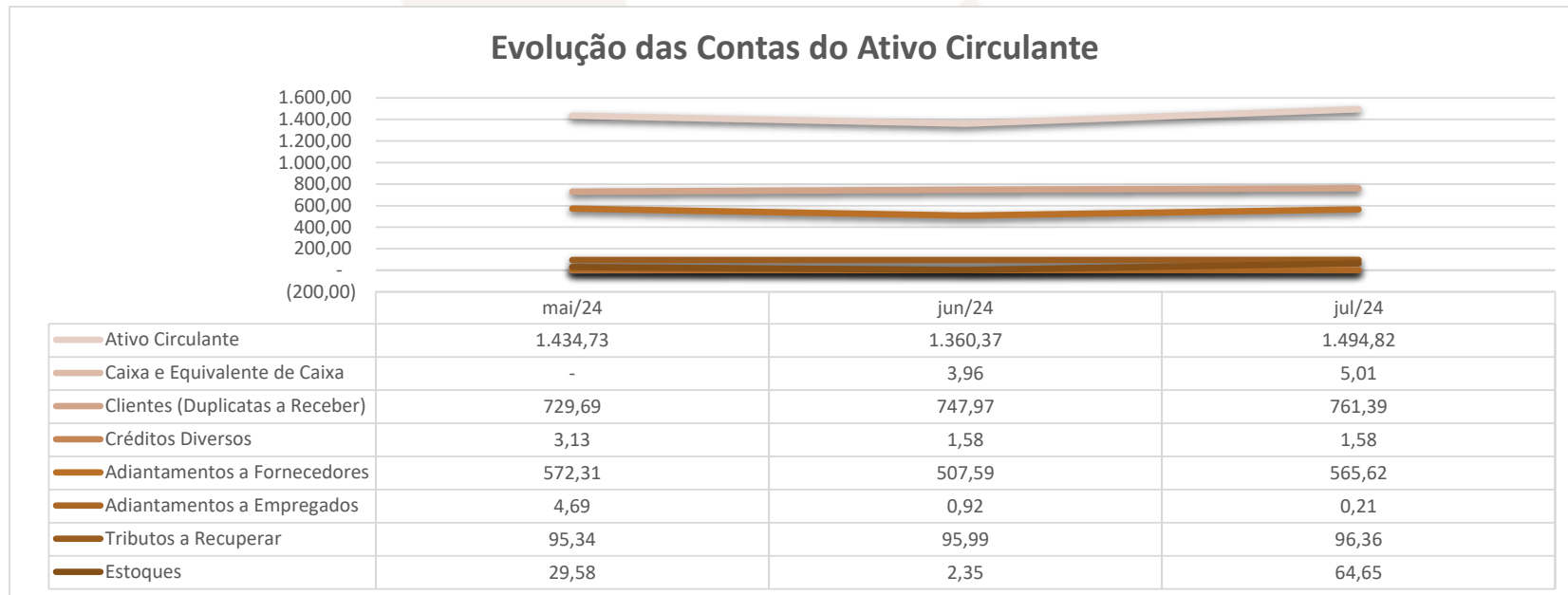
Fonte: Balanços Patrimoniais e Balancetes de Verificação fornecidos pela Recuperanda

Av. Dr. Gastão Vidigal, 851 – sl. 04, Jardim Aclimação, Maringá-PR.

(44) 3225-9433 | contato@auxiliaconsultores.com.br | www.auxiliaconsultores.com.br



Graficamente, a evolução do (i) ativo circulante, cujo saldo total no mês de **julho de 2024** foi de R\$ 1,49 milhão, poderá ser melhor visualizada no esquema ao lado, o qual engloba as principais contas que o compõem: a) *Caixas e equivalentes de caixa*: onde estão relacionadas as contas correntes bancárias da Recuperanda e as aplicações financeiras; b) *Cientes*: composto por “duplicatas a receber”; c) *Adiantamentos a fornecedores*: representada por antecipações aos fornecedores em razão da aquisição de bens e serviços antes da entrega efetiva. d) *Adiantamentos a empregados*: antecipações de verbas trabalhistas oferecidas pela Recuperanda aos seus colaboradores; e) *tributos a recuperar*; e) *Estoques*.

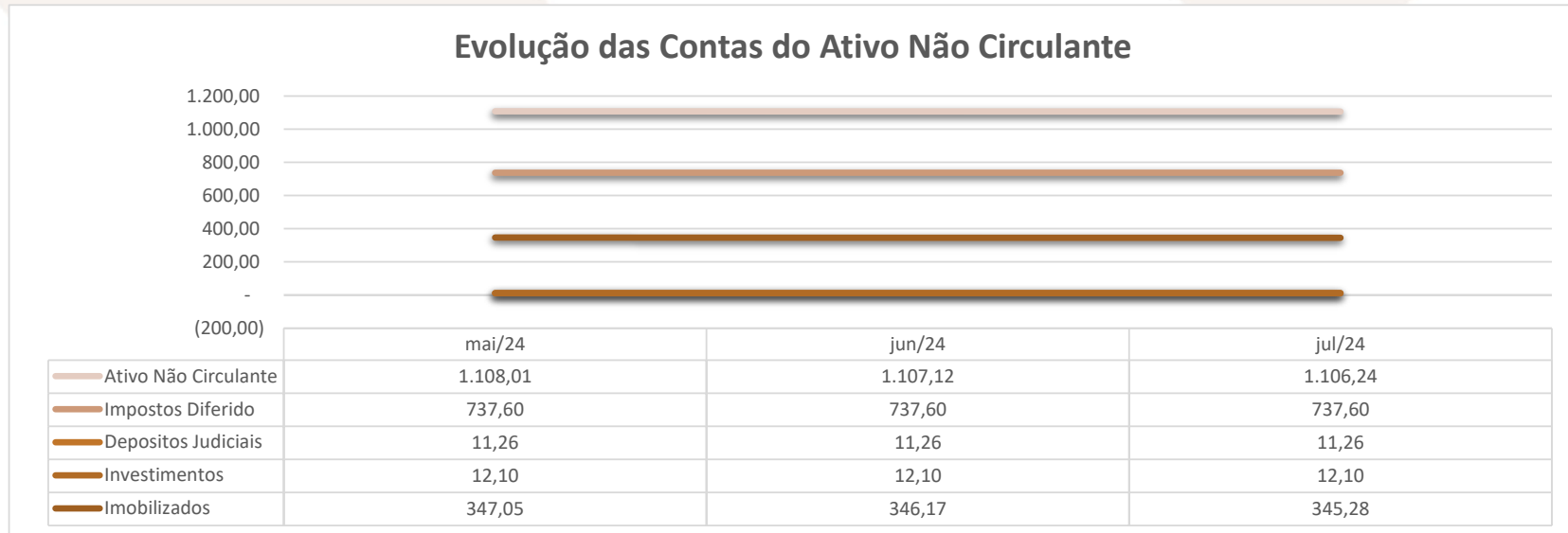


Av. Dr. Gastão Vidigal, 851 – sl. 04, Jardim Aclimação, Maringá-PR.

(44) 3225-9433 | contato@auxiliaconsultores.com.br | www.auxiliaconsultores.com.br



(ii) ativo não circulante, que no mês de **julho de 2024** apresentou saldo total de R\$ 1,10 milhão, está composto pelas contas: a) *depósitos judiciais*; b) *impostos diferidos*; c) *Investimentos*: são cotas de capitais e títulos de capitalizações que a Recuperanda tem junto as entidades financeiras; e, e) *imobilizado operacional*, representado por bens e direitos que a Recuperanda adquiriu para manter suas atividades.



Av. Dr. Gastão Vidigal, 851 – sl. 04, Jardim Aclimação, Maringá-PR.

(44) 3225-9433 | contato@auxiliaconsultores.com.br | www.auxiliaconsultores.com.br



PASSIVO: No que toca ao passivo da Recuperanda em análise, cujo saldo total no mês de **julho de 2024** foi de R\$ 2,62 milhões, a evolução entre os meses de maio, junho e **julho de 2024** pode ser melhor identificada na tabela abaixo, subdividida entre o (i) passivo circulante; (ii) passivo não circulante; e, (iii) patrimônio líquido:

BALANÇO PATRIMONIAL (PASSIVO)

INSTITUTO DE HEMOTERAPIA MARINGÁ LTDA

BALANÇO PATRIMONIAL (Valores expresso em milhares de reais)	mai/24			jun/24			jul/24		
	R\$	AV	AH	R\$	AV	AH	R\$	AV	AH
PASSIVO	2.562,05	100,0%	-1,3%	2.486,81	100,0%	-2,9%	2.620,36	100,0%	5,4%
PASSIVO CIRCULANTE	897,89	35,0%	6,2%	954,86	38,4%	6,3%	1.041,22	39,7%	9,0%
Empréstimos	0,00	0,0%	0,0%	0,00	0,0%	0,0%	0,00	0,0%	0,0%
Fornecedores	64,41	2,5%	10,5%	76,17	3,1%	18,3%	82,80	3,2%	8,7%
Obrigações Fiscais	200,60	7,8%	3,1%	216,70	8,7%	8,0%	225,18	8,6%	3,9%
Obrigações Trabalhistas	206,69	8,1%	1,5%	208,49	8,4%	0,9%	236,00	9,0%	13,2%
Obrigações Previdenciárias	249,14	9,7%	13,6%	279,84	11,3%	12,3%	311,26	11,9%	11,2%
Provisões	177,06	6,9%	4,5%	173,66	7,0%	-1,9%	185,98	7,1%	7,1%
PASSIVO NÃO CIRCULANTE	5.910,25	230,7%	1,4%	5.992,88	241,0%	1,4%	6.137,88	234,2%	2,4%
Empréstimos	2.921,64	49,4%	2,9%	3.010,64	50,2%	3,0%	3.155,64	51,4%	4,8%
Parcelamentos de Impostos	2.811,41	109,7%	0,0%	2.805,03	112,8%	-0,2%	2.805,03	107,0%	0,0%
Sócios e Diretores	6,82	0,3%	0,0%	6,82	0,0%	0,0%	6,82	0,3%	0,0%
Receitas/Despesas Diferidas	170,39	6,7%	0,0%	170,39	6,9%	0,0%	170,39	6,5%	0,0%
PATRIMÔNIO LÍQUIDO	-4.265,40	-166,5%	4,1%	-4.480,25	-180,2%	5,0%	-4.578,05	-174,7%	2,2%
Capital Social	317,85	12,4%	0,0%	317,85	12,8%	0,0%	317,85	12,1%	0,0%
Reserva de Capital	0,31	0,0%	0,0%	0,31	0,0%	0,0%	0,31	0,0%	0,0%
Adto. Futuro Aumento Capital	89,32	3,5%	0,0%	89,32	3,6%	0,0%	89,32	3,4%	0,0%
Reserva de Avaliação Patrimonial	270,88	10,6%	0,0%	270,88	0,0%	0,0%	270,88	10,3%	0,0%
Prejuízos Acumulados	-4.943,77	-193,0%	3,5%	-5.158,62	-207,4%	4,3%	-5.256,42	-200,6%	1,9%
PASSIVO COMPENSATÓRIO	19,31	0,8%	100,0%	19,31	0,8%	0,0%	19,31	0,7%	100,0%
Contrato de Comodato	19,31	0,8%	100,0%	19,31	0,0%	0,0%	19,31	0,7%	100,0%

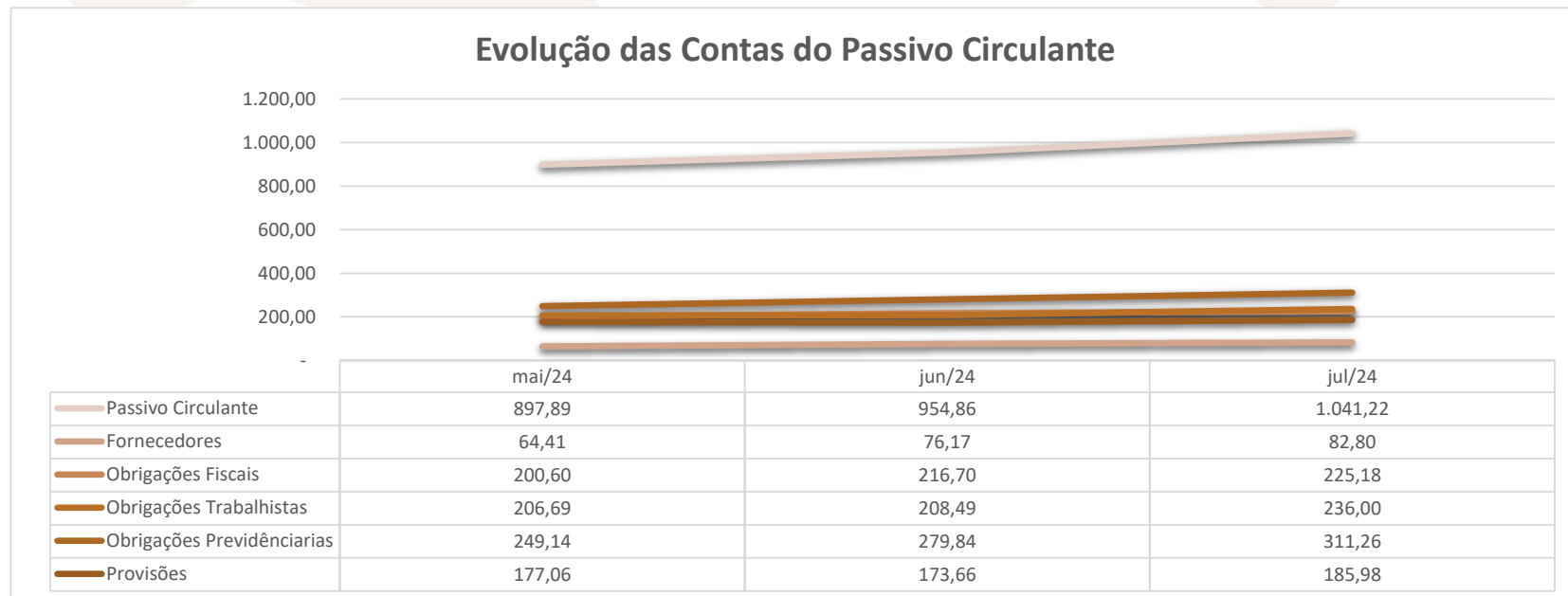
Fonte: Balanços Patrimoniais e Balancetes de Verificação fornecidos pela Recuperanda

Av. Dr. Gastão Vidigal, 851 – sl. 04, Jardim Aclimação, Maringá-PR.

(44) 3225-9433 | contato@auxiliaconsultores.com.br | www.auxiliaconsultores.com.br



Graficamente, a evolução do (i) passivo circulante, cujo saldo total no mês de **julho de 2024** foi R\$ 1,04 milhão, poderá ser melhor visualizada no esquema ao lado, o qual engloba as principais contas que o compõem, quais sejam: a) *Fornecedores*; b) *Obrigações fiscais*, representadas pelo débito tributário que a Recuperanda possui junto ao fisco Federal, Municipal e sindicatos; c) *Obrigações trabalhistas e previdenciárias*; e, d) *Provisões*, representadas por provisões para 13º salários, férias e encargos previdenciários sobre as verbas.




Av. Dr. Gastão Vidigal, 851 – sl. 04, Jardim Aclimação, Maringá-PR.

(44) 3225-9433 | contato@auxiliaconsultores.com.br | www.auxiliaconsultores.com.br



Ainda, o (ii) passivo não circulante, que no mês de **julho de 2024** apresentou saldo total de R\$ 6,13 milhões, está composto pelas contas: a) *empréstimos*, representado por concessões de crédito em espécie, para utilização no giro da empresa; b) *Parcelamento de impostos*; c) *Despesas diferidas*, representada por montantes que vão gerar um passivo para uma prestação de serviço futuro, ou a entrega posterior de bens; d) *Fornecedores RJ*: representado por valores devidos a fornecedores que estavam na conta do Ativo Circulante mas, devido ao pedido de recuperação judicial, foram transferidos para o Passivo Não Circulante; e, e) *empréstimos RJ*: representado por empréstimos que estavam na conta do Ativo Circulante mas, devido ao pedido de recuperação judicial, foram transferidos para o Passivo Não Circulante.

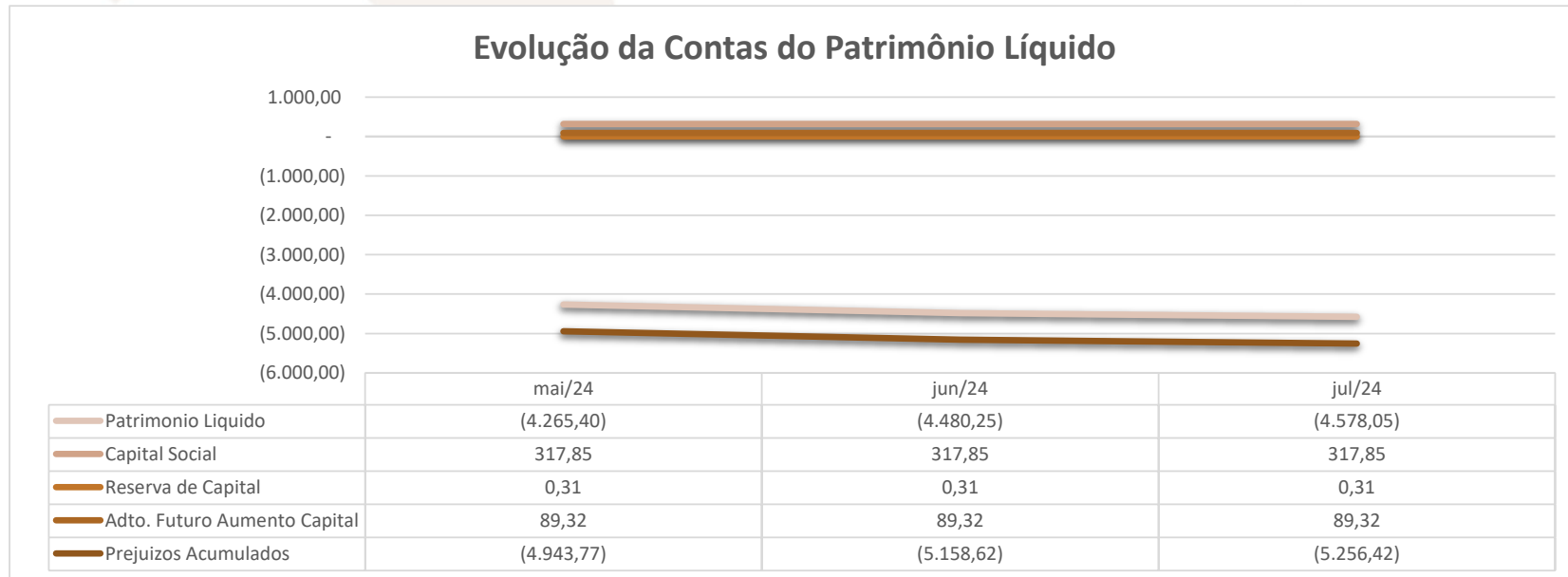


Av. Dr. Gastão Vidigal, 851 – sl. 04, Jardim Aclimação, Maringá-PR.

(44) 3225-9433 | contato@auxiliaconsultores.com.br | www.auxiliaconsultores.com.br



Já o (ii) patrimônio líquido, que no mês de **julho de 2024** apresentou saldo total de R\$ 4,57 milhões negativo, está composto pelas contas: a) *Capital social*, formada por recursos que os sócios cotistas integralizaram na empresa; b) *Prejuízo acumulado*, representada pelos resultados que a Recuperanda vem apurando desde a sua constituição, descontados os lucros distribuídos; c) *reserva de capital*: conta utilizada para compensar perdas de capital sofridas em algum exercício; e, d) *adiantamento futuro aumento de capital*: operação utilizada como forma de investimento ou apenas para permitir que a empresa receba recursos dos sócios com o fim de aumentar o capital social. Veja-se o esquema abaixo:



Av. Dr. Gastão Vidigal, 851 – sl. 04, Jardim Aclimação, Maringá-PR.

(44) 3225-9433 | contato@auxiliaconsultores.com.br | www.auxiliaconsultores.com.br



DEMONSTRAÇÃO DE RESULTADO DO EXERCÍCIO “DRE”: Quanto a “DRE” da Recuperanda em análise, formado por (i) receita operacional bruta; (ii) custos totais; e, (iii) prejuízo do período, sua evolução entre os meses de maio, junho e **julho de 2024** pode ser melhor identificada na tabela abaixo:

DEMONSTRATIVO DO RESULTADO DO PERÍODO									
INSTITUTO DE HEMOTERAPIA MARINGÁ LTDA									
DEMONSTRATIVO DE RESULTADO (Valores expresso em milhares de reais)	mai/24			jun/24			jul/24		
	R\$	AV	AH	R\$	AV	AH	R\$	AV	AH
Receita Operacional Bruta	122,69	100,0%	-35,57%	158,21	100,0%	28,95%	131,82	100,0%	-16,68%
Deduções	-6,93	-5,7%	-35,57%	-8,94	-5,7%	28,95%	-7,45	-5,7%	-16,68%
RECEITA LIQUIDA	115,76	94,3%	-35,57%	149,27	94,3%	28,95%	124,37	94,3%	-16,68%
Custos dos Serviços Prestados	-225,22	-183,6%	7,98%	-344,97	-218,0%	53,17%	-168,54	-127,9%	-51,14%
RESULTADO BRUTO	-109,46	-89,2%	278,40%	-195,70	-123,7%	78,78%	-44,17	-33,5%	-77,43%
Despesas Operacionais	-59,87	-48,8%	-22,93%	-9,65	-6,1%	-83,89%	-63,13	-47,9%	554,52%
Despesas Administrativas	-57,43	-46,8%	-23,65%	-7,63	-4,8%	-86,72%	-61,23	-46,5%	702,79%
Impostos e Taxas	0,00	0,0%	100,00%	0,00	0,0%	0,00%	0,00	0,0%	0,00%
Depreciação e Amortização	-0,89	-0,7%	0,00%	-0,89	-0,6%	0,00%	-0,89	-0,7%	0,00%
Resultado Financeiro	-1,54	-1,3%	-1,67%	-1,19	-0,8%	-22,85%	-1,07	-0,8%	-9,81%
Outras Receitas	0,00	0,0%	0,00%	0,06	0,0%	0,00%	0,06	0,0%	0,00%
RESULTADO ANTES IRPJ E CSLL	-169,33	-138,0%	58,83%	-205,34	-129,8%	21,27%	-107,30	-81,4%	-47,75%
Provisão CSLL - Diferido	0,00	0,0%	0,00%	0,00	0,0%	0,00%	0,00	0,0%	0,00%
Provisão IRPJ - Diferido	0,00	0,0%	0,00%	0,00	0,0%	0,00%	0,00	0,0%	0,00%
RESULTADO DO EXERCÍCIO	-169,33	-138,0%	58,83%	-205,34	-129,8%	21,27%	-107,30	-81,4%	-47,75%
EBITDA	-166,90	-136,0%	-160,25%	-203,27	-128,5%	-121,79%	-105,34	-79,9%	-48,18%

Fonte: Balanços Patrimoniais e Balançetes de Verificação fornecidos pela Recuperanda

Av. Dr. Gastão Vidigal, 851 – sl. 04, Jardim Aclimação, Maringá-PR.

(44) 3225-9433 | contato@auxiliaconsultores.com.br | www.auxiliaconsultores.com.br

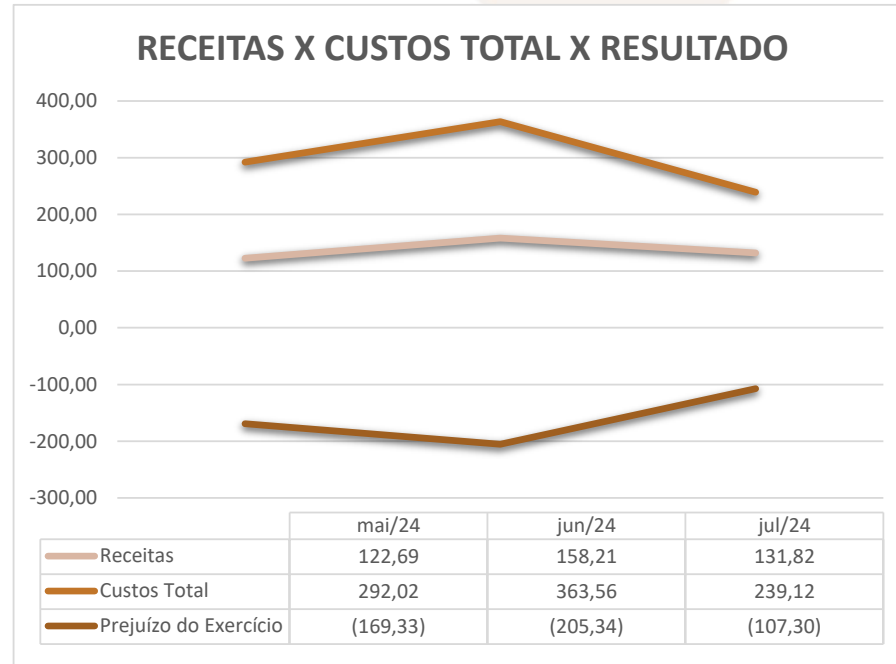


Para melhor exemplificar os saldos das contas que compõem o “DRE”, apresenta-se, abaixo, a evolução gráfica dos saldos nos meses de maio, junho e **julho de 2024**:

(i) Receita operacional bruta: Referida conta representa todos os recursos provenientes do serviço prestado pela Recuperanda e, no mês de **julho/24**, totalizou R\$ 131,82 mil.

(ii) Custos totais: Trata-se da soma de todos os custos necessários para a geração da receita operacional bruta, nela são incluídos os materiais aplicados na prestação de serviços, impostos, despesas administrativas e tributárias, resultados financeiros e provisões para IRPJ e CSLL. No mês de **julho/24** o custo total foi de R\$ 239,12 mil.

(iii) Prejuízo do período: É o resultado apurado em cada exercício. No mês de **julho/24** a Recuperanda apresentou prejuízo no valor R\$ 107,30 mil.



Av. Dr. Gastão Vidigal, 851 – sl. 04, Jardim Aclimação, Maringá-PR.

(44) 3225-9433 | contato@auxiliaconsultores.com.br | www.auxiliaconsultores.com.br

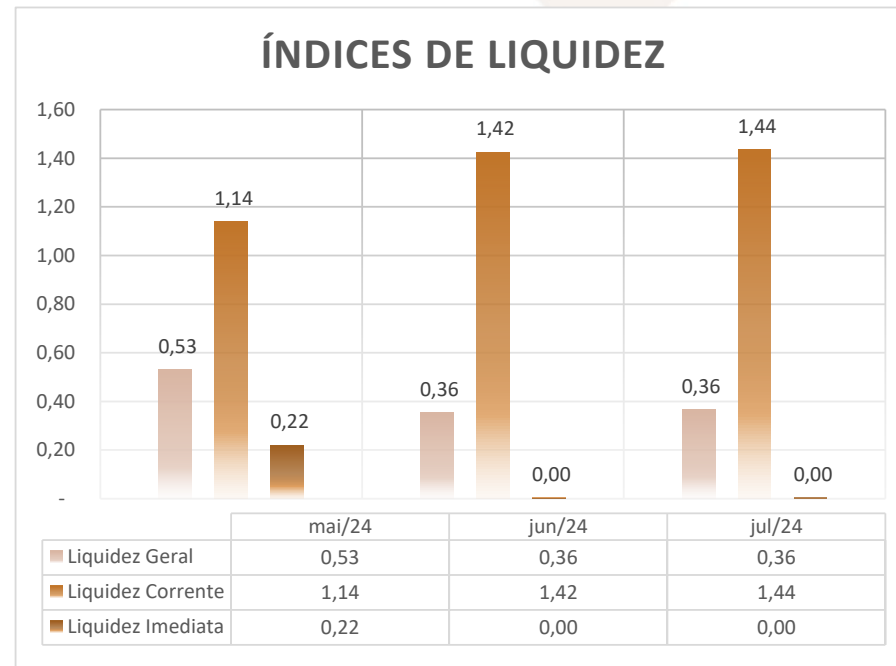


ÍNDICE DE LIQUIDEZ: No que se refere ao índice de liquidez da Recuperanda em análise, o qual corresponde a um indicador financeiro que revela o recurso disponível pela Recuperanda para quitar as obrigações com terceiros, nota-se que nos meses de maio, junho e **julho de 2024** foram apresentados os índices abaixo, subdivididos em (i) liquidez geral; (ii) liquidez corrente; e, (iii) liquidez imediata, conforme gráfico abaixo:

(i) Liquidez geral: 0,36 - é um indicador financeiro que demonstra a capacidade de pagamento da Recuperanda a longo prazo, assim, quanto maior for o índice de liquidez geral, melhor será a situação financeira da empresa.

(ii) Liquidez corrente: 1,44 - é um indicador financeiro que mostra a capacidade de uma empresa de quitar todas suas dívidas a curto prazo, ou seja, é a relação entre os valores previstos de entrada em caixa e também de saída, nesse caso, em um curto horizonte de tempo.

(iii) Liquidez imediata: 0,00 - é um indicador utilizado para mensurar a capacidade de uma empresa de arcar com as suas dívidas no momento imediato, ou seja, o capital disponível que pode ser utilizado imediatamente.

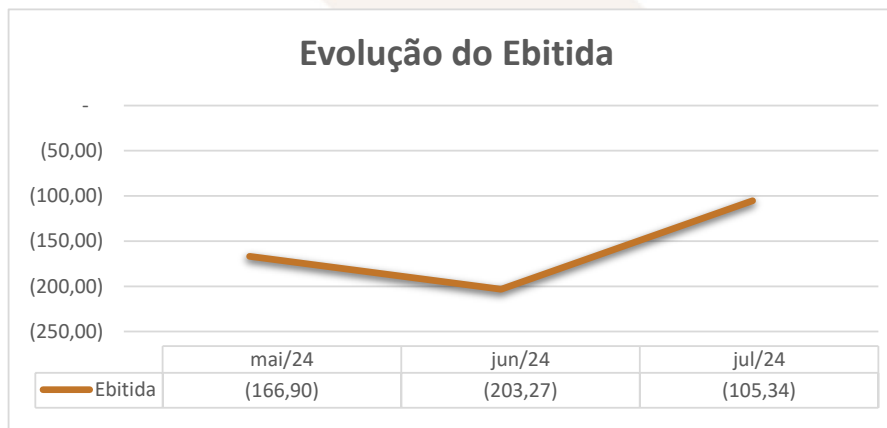


Av. Dr. Gastão Vidigal, 851 – sl. 04, Jardim Aclimação, Maringá-PR.

(44) 3225-9433 | contato@auxiliaconsultores.com.br | www.auxiliaconsultores.com.br



EBITDA: Este índice corresponde a quantidade de recursos que a empresa gera apenas em suas atividades principais, sem contar a rentabilidade de investimentos ou descontos de impostos, desta forma, quando a empresa apresenta EBITDA positivo, significa que a vida financeira da empresa está saudável, quando o EBITDA é negativo, significa que a empresa está passando por dificuldade financeira. No caso da Recuperanda em análise, em **julho/24**, o EBITDA apresentado foi de R\$ 105,34 mil negativo:



VII. CRONOGRAMA PROCESSUAL

Data da Ocorrência	Evento	Mov.	Lei nº 11.101/2005
01/09/2021	Ajuizamento do pedido de RJ	1	-
14/09/2021	Deferimento do Processamento da RJ	18	Art. 52
15/09/2021	Termo de Compromisso da Administradora Judicial	60	Art. 33
19/07/2022	Publicação de Edital: Deferimento do Processamento da RJ com lista de credores	134	Art. 52, § 1º

Av. Dr. Gastão Vidigal, 851 – sl. 04, Jardim Aclimação, Maringá-PR.

(44) 3225-9433 | contato@auxiliaconsultores.com.br | www.auxiliaconsultores.com.br



25/10/2021	Publicação de Edital: Deferimento do Processamento da RJ com lista de credores	199	Art. 52, § 1º
09/11/2021	Prazo final para apresentação das Habilitações/Divergências administrativas		Art. 7º, § 1º
16/11/2021	Apresentação tempestiva do Plano de Recuperação Judicial	322	Art. 53
04/03/2022	Apresentação da Relação de Credores do AJ	791	Art. 7º, § 2º
31/03/2022	Publicação do Edital: Lista de Credores do AJ	830	Art. 7º, § 2º
11/04/2022	Prazo final para apresentação das Impugnações Judiciais		Art. 8º
11/03/2022	Publicação do Edital: Aviso do PRJ	797	Art. 53
02/05/2022	Prazo final para apresentação de objeções ao Plano de Recuperação Judicial		Art. 55
26/05/2022	Publicação do Edital: Convocação AGC	911	Art. 36
21/06/2022	Assembleia Geral de Credores - 1ª Convocação	949	Art. 37
05/07/2022	Assembleia Geral de Credores - 2ª Convocação	1018	Art. 37
13/09/2022	Continuação Assembleia Geral de Credores – resultado: suspensão até dia 04/10/2022	1160	
04/10/2022	Continuação Assembleia Geral de Credores – resultado: suspensão até o dia 01/12/2022	1202	
01/12/2022	Continuação Assembleia Geral de Credores – resultado: aprovação do PRJ	1215	

Av. Dr. Gastão Vidigal, 851 – sl. 04, Jardim Aclimação, Maringá-PR.

(44) 3225-9433 | contato@auxiliaconsultores.com.br | www.auxiliaconsultores.com.br



14/03/2022	Encerramento do Período de Suspensão		Art. 6º, § 4º
23/05/2022	Prorrogação da moratória	903	Art. 6º, § 4º
14/09/2022	Encerramento da 2ª moratória		Art. 6º, § 4º
22/08/2023	Homologação do PRJ e Concessão da RJ	1641	Art. 58
21/09/2023 25/09/2023	Início do cumprimento do PRJ	1783	Art. 22, II, "a"

VIII. CONSIDERAÇÕES FINAIS

Sendo o que tinha a relatar para o momento, a Administração Judicial permanece à inteira disposição deste d. Juízo, bem como de todos os interessados para prestar quaisquer outros esclarecimentos que porventura se fizerem necessários.

Maringá/PR, 19 de setembro de 2024.

AUXILIA CONSULTORES LTDA.

Henrique Cavalheiro Ricci | OAB/PR 35.939

Av. Dr. Gastão Vidigal, 851 – sl. 04, Jardim Aclimação, Maringá-PR.

(44) 3225-9433 | contato@auxiliaconsultores.com.br | www.auxiliaconsultores.com.br

