

# RELATÓRIO MENSAL DE ATIVIDADES

Competência: **Junho | 2024**

Referente ao processo de recuperação judicial n.º 0013982-09.2023.8.16.0017, ajuizado por **J.G. Previato Ltda., P.M.G Previato Ltda. e D.A.P Indústria e Comércio de Confecções Ltda.**, em trâmite perante a 3ª Vara Cível e Empresarial Regional de Maringá, Estado do Paraná.



## SUMÁRIO

<b>I. SOBRE AS DEVEDORAS .....</b>	<b>3</b>
<b>I.I ESTRUTURA SOCIETÁRIA E SITUAÇÃO DAS FILIAIS .....</b>	<b>3</b>
<b>I.II COMPOSIÇÃO DO PASSIVO .....</b>	<b>4</b>
<b>I.III QUADRO DE COLABORADORES.....</b>	<b>5</b>
<b>II. CRONOGRAMA PROCESSUAL.....</b>	<b>6</b>
<b>III. INFORMAÇÕES E ANÁLISES CONTÁBEIS-FINANCEIRAS .....</b>	<b>7</b>
a) P.M.G Previato Ltda.:.....	8
b) J.G Previato Ltda.: .....	17
c) D.A.P Indústria e Comércio de Confeções Ltda.:.....	25
<b>VI. INFORMAÇÕES ADICIONAIS: SITUAÇÕES DE ALERTA. NECESSIDADE DE MAIORES ESCLARECIMENTOS. CONDUTA QUE, SE NÃO ESCLARECIDA, PODE ATÉ LEVAR À DESTITUIÇÃO DOS ADMINISTRADORES .....</b>	<b>33</b>
<b>VII. CONCLUSÃO .....</b>	<b>36</b>

Av. Dr. Gastão Vidigal, 851 – sl. 04, Jardim Aclimação, Maringá-PR.

(44) 3225-9433 | contato@auxiliaconsultores.com.br



## I. SOBRE AS DEVEDORAS

A presente recuperação judicial tem como parte as Devedoras **J.G Previato Ltda.**, **P.M.G Previato Ltda.** e **D.A.P Indústria e Comércio de Confeções Ltda.** (esta última incluída no polo ativo por meio da decisão de seq. 99). As três pessoas jurídicas são denominadas no feito como **Grupo Mondabelle**. O grupo atua no setor têxtil na cidade de Maringá (PR), com filiais nas cidades de Maringá (PR), Cianorte (PR), Brusque (SC) e Cedral (SP), atuando na confecção e venda de roupas femininas.

### I.I ESTRUTURA SOCIETÁRIA E SITUAÇÃO DAS FILIAIS

As Devedoras que compõem o grupo em recuperação judicial atuam como Sociedade Limitada Unipessoal, apresentando, no mês de **junho/23** a seguinte composição:

INTEGRANTE	ATRIBUIÇÃO	DEVEDORA
Jacira Garcia Previato	Sócia Administradora	<b>J.G Previato Ltda.</b>
Priscila Daiana Previato	Sócia Administradora	<b>P.M.G Previato Ltda.</b>
Roselene Previato Valério	Sócia Administradora	<b>D.A.P Indústria e Comércio de Confeções Ltda.</b>

Av. Dr. Gastão Vidigal, 851 – sl. 04, Jardim Aclimação, Maringá-PR.

(44) 3225-9433 | contato@auxiliaconsultores.com.br



Não foram abertas novas filiais no mês em análise, mantendo-se ativa as filiais da Devedora **J.G Previato Ltda.** na cidade de Maringá (PR)<sup>1</sup> e da **P.M.G Previato Ltda.** nas cidades de Cianorte (PR)<sup>2</sup> e Brusque (SC)<sup>3</sup>, esta última com mudança de endereço, conforme anotado na 9ª alteração do contrato social. No que tange à Devedora **D.A.P Indústria e Comércio de Confecções Ltda.** nos foi informado que no final de 2023, conforme a 2ª alteração do contrato social, foi aberta filial na cidade de Cedral (SP)<sup>4</sup>.

## I.II COMPOSIÇÃO DO PASSIVO

A situação do passivo ora apresentada decorre da verificação de crédito realizada pela Administração Judicial com fulcro no art. 7º, §2º da Lei 11.101/2005, cuja relação foi apresentada aos autos por meio do seq. 147. Desta feita, os valores e classificações identificados após análise documental e apreciação das habilitações e divergências apresentadas pelos Credores consistem em:

Natureza atribuída	J.G Previato Ltda.	P.M.G Previato Ltda.	DAP Ind. e Com Ltda.	Total por natureza atribuída
Classe I - Trabalhista	R\$ 0,00	R\$ 42.000,00	R\$ 0,00	R\$ 42.500,00
Classe II – Garantia Real	R\$ 0,00	R\$ 0,00	R\$ 0,00	R\$ 0,00

<sup>1</sup> **MondaBelle Point:** Rodovia PR 317 KM/05, n. 5428, Lojas 172, 173 e 174, Gleba Pinguim, Maringá (PR), CEP: 87065005.

<sup>2</sup> **MondaBelle Cianorte:** Rodovia Vereador Djalma Magalhães Barros, n. 5610, Loja 84/85, Zona 11A, Cianorte (PR), CEP: 87211409.

<sup>3</sup> **MondaBelle Brusque:** Rodovia Ivo Silveira, Km11, n. 10011, Master Shopping Atacadista, Lojas 49/50/51/52, Brusque (SC), CEP: 88355201

<sup>4</sup> **MondaBelle Cedral:** Avenida Luiz Guareschi, 20, loja 81 e 82, Invernada, Cedral (SP), CEP: 15.895-000

Av. Dr. Gastão Vidigal, 851 – sl. 04, Jardim Aclimação, Maringá-PR.

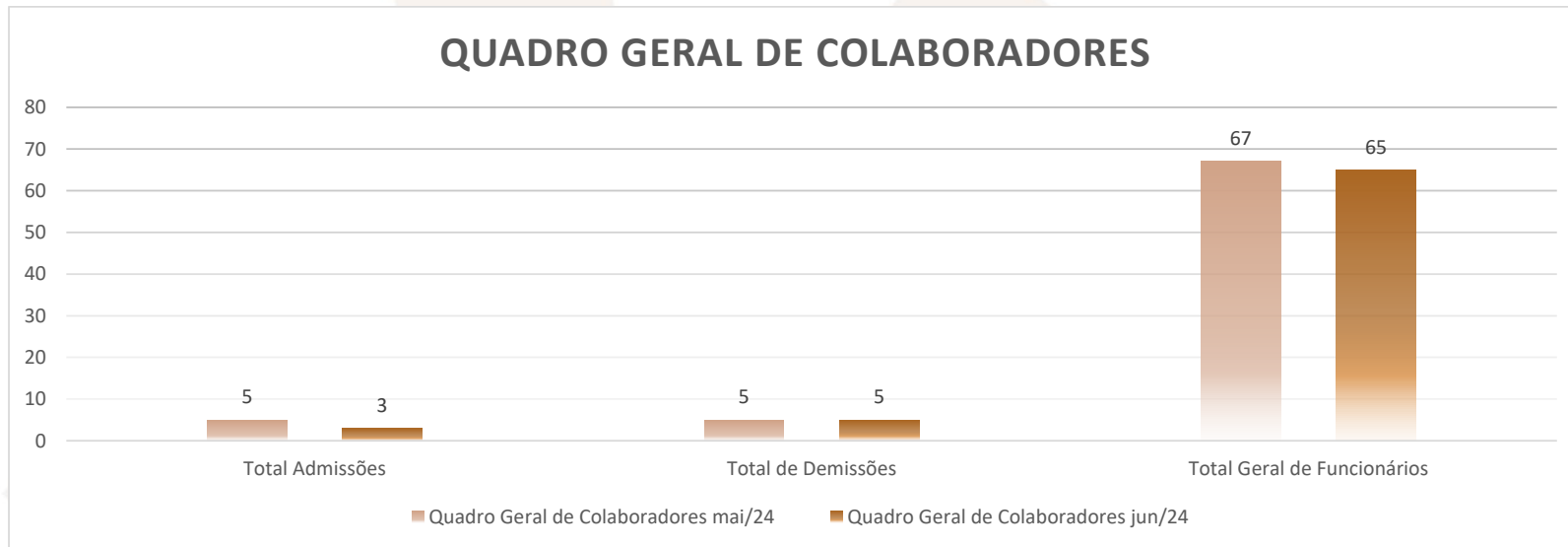
(44) 3225-9433 | contato@auxiliaconsultores.com.br



Classe III – Quirografia	R\$ 1.696,615,28	R\$ 1.831.156,02	R\$ 260.933,86	R\$ 3.788.705,16
Classe IV - ME EPP	R\$ 26.997,69	R\$ 183.353,65	R\$ 21.985,49	R\$ 232.336,83

### I.III QUADRO DE COLABORADORES

As Devedoras apresentavam, em **junho/2024**, um total geral de 65 (sessenta e cinco) funcionários em regime da Consolidação das Leis do Trabalho (CLT), conforme gráfico abaixo.



Av. Dr. Gastão Vidigal, 851 – sl. 04, Jardim Aclimação, Maringá-PR.

(44) 3225-9433 | contato@auxiliaconsultores.com.br



## II. CRONOGRAMA PROCESSUAL

Data Prevista	Data da Ocorrência	Evento	Mov.	Lei nº 11.101/2005
	26/06/2023	Ajuizamento do pedido de RJ	1	-
	08/08/2023	Deferimento do Processamento da RJ	17	Art. 52
	26/03/2024	Termo de Compromisso da Administradora Judicial	114	Art. 33
	12/04/2024	Publicação de Edital: Deferimento do Processamento da RJ com lista de credores		Art. 52, § 1º
	29/04/2024	Prazo final para apresentação das Habilitações/Divergências administrativas		Art. 7º, § 1º
	27/10/2023	Apresentação do Plano de Recuperação Judicial	79	Art. 53
	02/04/2024	Apresentação do 1º Aditivo ao Plano de Recuperação Judicial	117.2	
	13/06/2024	Apresentação da Relação de Credores do AJ	147.3	Art. 7º, § 2º
		Publicação do Edital: Lista de Credores do AJ		Art. 7º, § 2º
		Prazo final para apresentação das Impugnações Judiciais		Art. 8º
		Publicação do Edital: Aviso do PRJ		Art. 53
		Prazo final para apresentação de objeções ao Plano de Recuperação Judicial		Art. 55
		Publicação do Edital: Convocação AGC		Art. 36

Av. Dr. Gastão Vidigal, 851 – sl. 04, Jardim Aclimação, Maringá-PR.

(44) 3225-9433 | contato@auxiliaconsultores.com.br



Assembleia Geral de Credores - 1ª Convocação

Art. 37

Assembleia Geral de Credores - 2ª Convocação

Art. 37

02/09/2024<sup>5</sup>

Encerramento do Período de Suspensão

Art. 6º, § 4º

### III. INFORMAÇÕES E ANÁLISES CONTÁBEIS-FINANCEIRAS

Inicialmente, cumpre esclarecer que as informações ora relatadas foram fornecidas pelas Devedoras por meio da Escrituração Contábil, Contas e Demonstrativos Mensais, na forma do art. 52, IV, da LREF, respondendo estas por sua conformidade e genuinidade. Ainda, embora se trate de recuperação judicial em regime de consolidação substancial, as Devedoras possuem regimes contábeis próprios, sendo, por este motivo, discriminadas individualmente, na forma dos itens subsequentes.

<sup>5</sup> Em decisão de seq. 99, o Juízo deferiu o pedido de prorrogação do prazo de suspensão apresentado em mov. 96, concedendo prazo de mais 180 dias contados da data da decisão (05/03/2024).

Av. Dr. Gastão Vidigal, 851 – sl. 04, Jardim Aclimação, Maringá-PR.

(44) 3225-9433 | contato@auxiliaconsultores.com.br



a) P.M.G Previato Ltda.:

**ATIVO:** No que toca ao ativo da Devedora em análise, cujo saldo total no mês de **junho de 2024** foi de R\$ 5,95 milhões, a evolução entre os meses de abril, maio e **junho de 2024**, pode ser melhor identificada na tabela abaixo, subdividida entre o (i) ativo circulante e o (ii) ativo não circulante:

## BALANÇO PATRIMONIAL (ATIVO)

### PMG PREVIATO IND E COM DE CONFEC LTDA

BALANÇO PATRIMONIAL (Valores expresso em milhares de reais)	abr/24			mai/24			jun/24		
	R\$	AV	AH	R\$	AV	AH	R\$	AV	AH
<b>ATIVO</b>	<b>5.931,58</b>	<b>100,0%</b>	<b>-1,1%</b>	<b>5.991,93</b>	<b>100,0%</b>	<b>1,0%</b>	<b>5.959,16</b>	<b>100,0%</b>	<b>-0,5%</b>
<b>ATIVO CIRCULANTE</b>	<b>5.686,05</b>	<b>95,9%</b>	<b>-1,1%</b>	<b>5.749,29</b>	<b>96,0%</b>	<b>1,1%</b>	<b>5.719,43</b>	<b>96,0%</b>	<b>-0,5%</b>
Caixa e Equivalente de Caixa	27,64	0,5%	-49,4%	100,13	1,7%	262,2%	92,14	1,5%	-8,0%
Clientes (Duplicatas a Receber)	30,51	0,5%	0,0%	20,55	0,3%	0,0%	20,19	0,3%	0,0%
Outros Créditos	3.374,81	56,9%	0,0%	3.362,89	56,1%	-0,4%	3.354,99	56,3%	-0,2%
Estoques	2.253,09	38,0%	-2,5%	2.265,72	37,8%	0,6%	2.252,12	37,8%	-0,6%
<b>ATIVO NÃO CIRCULANTE</b>	<b>245,53</b>	<b>4,1%</b>	<b>-1,2%</b>	<b>242,63</b>	<b>4,0%</b>	<b>-1,2%</b>	<b>239,74</b>	<b>4,0%</b>	<b>-1,2%</b>
Outros Créditos	9,45	0,0%	0,0%	9,45	0,0%	0,0%	9,45	0,0%	100,0%
Imobilizados Operacional	236,08	4,0%	-1,2%	233,18	3,9%	-1,2%	230,29	3,9%	-1,2%

Fonte: Balanços Patrimoniais e Balancetes de Verificação fornecidos pela Recuperanda

Av. Dr. Gastão Vidigal, 851 – sl. 04, Jardim Aclimação, Maringá-PR.

(44) 3225-9433 | contato@auxiliaconsultores.com.br

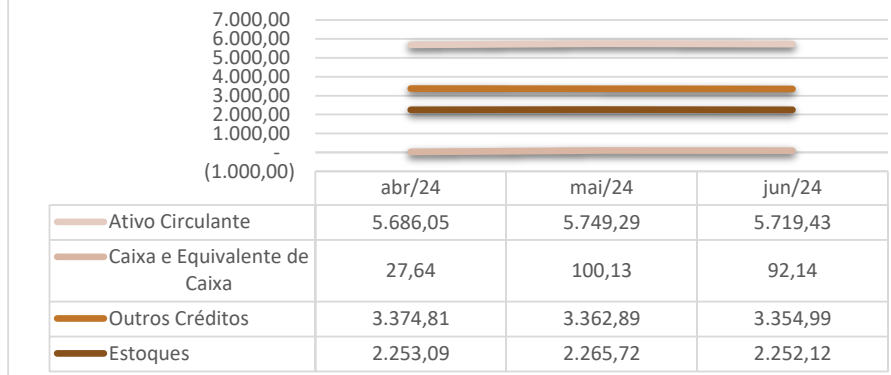




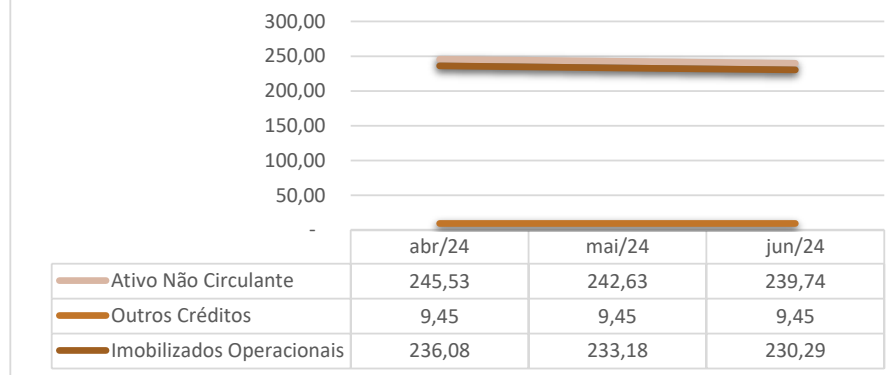
Graficamente, a evolução do (i) ativo circulante, cujo saldo total no mês de **junho de 2024** foi de R\$ 5,71 milhões, poderá ser melhor visualizada no esquema ao lado, o qual engloba as principais contas que o compõem, quais sejam: a) *Caixa e equivalentes de caixa*, onde estão relacionadas as contas correntes bancárias da Devedora e as aplicações financeiras; b) *Outros créditos*; e, c) *Estoque*.

Já o (ii) ativo não circulante, que no mês de **junho de 2024** apresentou saldo total de R\$ 239,74 mil, está composto pelo a) *imobilizado operacional*, representado por bens e direitos que a Devedora adquiriu para manter suas atividades; e, b) *Outros créditos*:

### Evolução das Contas do Ativo Circulante



### Ativo Não Circulante



Av. Dr. Gastão Vidigal, 851 – sl. 04, Jardim Aclimação, Maringá-PR.

(44) 3225-9433 | contato@auxiliaconsultores.com.br



**PASSIVO:** No que toca ao passivo da Devedora em análise, cujo saldo total no mês de **junho de 2024** foi de R\$ 5,95 milhões, a evolução entre os meses de abril, maio e **junho de 2024** pode ser melhor identificada na tabela abaixo, subdividida entre o (i) passivo circulante; e, (ii) patrimônio líquido:

## BALANÇO PATRIMONIAL (PASSIVO)

### PMG PREVIATO IND E COM DE CONFEC LTDA

BALANÇO PATRIMONIAL (Valores expresso em milhares de reais)	abr/24			mai/24			jun/24		
	R\$	AV	AH	R\$	AV	AH	R\$	AV	AH
<b>PASSIVO</b>	<b>5.931,59</b>	<b>100,0%</b>	<b>-1,1%</b>	<b>5.991,93</b>	<b>100,0%</b>	<b>1,0%</b>	<b>5.959,16</b>	<b>100,0%</b>	<b>-0,5%</b>
<b>PASSIVO CIRCULANTE</b>	<b>3.604,75</b>	<b>60,8%</b>	<b>-0,4%</b>	<b>3.831,01</b>	<b>63,9%</b>	<b>6,3%</b>	<b>3.969,30</b>	<b>66,6%</b>	<b>3,6%</b>
Empréstimos e Financiamentos	2.149,74	36,2%	1,7%	2.205,21	36,8%	2,6%	2.187,55	36,7%	-0,8%
Fornecedores	368,33	6,2%	-1,0%	367,11	6,1%	-0,3%	370,86	6,2%	1,0%
Obrigações Tributárias	746,64	12,6%	-6,0%	897,68	15,0%	20,2%	1.025,29	17,2%	14,2%
Obrigações Trabalhistas e Precidenciária	340,03	5,7%	0,3%	361,01	6,0%	6,2%	385,61	6,5%	6,8%
<b>PATRIMÔNIO LIQUIDO</b>	<b>2.326,84</b>	<b>39,2%</b>	<b>-2,2%</b>	<b>2.160,92</b>	<b>36,1%</b>	<b>-7,1%</b>	<b>1.989,86</b>	<b>33,4%</b>	<b>-7,9%</b>
Capital Social	70,00	1,2%	0,0%	70,00	1,2%	0,0%	70,00	1,2%	0,0%
Lucros Acumulados	2.256,84	38,0%	-2,2%	2.090,92	34,9%	-7,4%	1.919,86	32,2%	-8,2%

Fonte: Balanços Patrimoniais e Balancetes de Verificação fornecidos pela Recuperanda

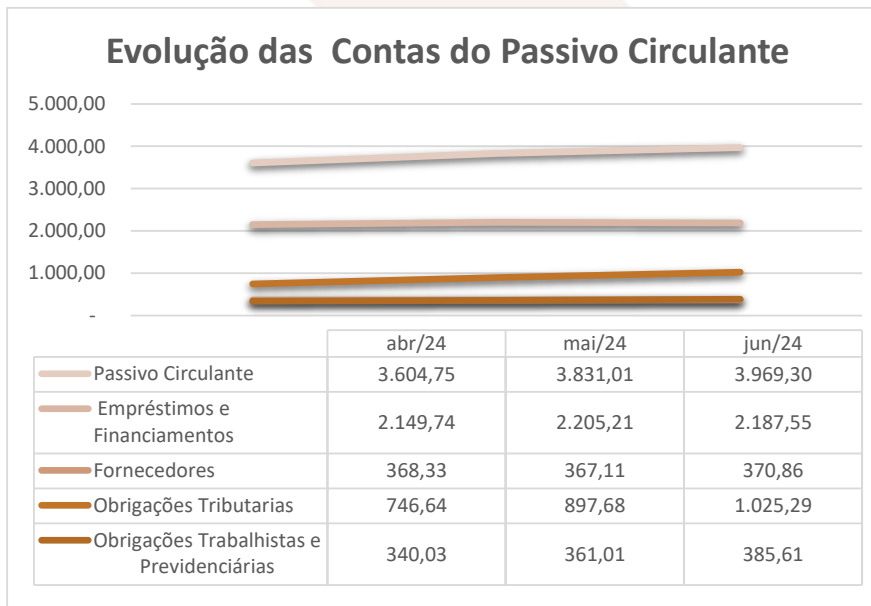
Av. Dr. Gastão Vidigal, 851 – sl. 04, Jardim Aclimação, Maringá-PR.

(44) 3225-9433 | contato@auxiliaconsultores.com.br



Graficamente, a evolução do (i) passivo circulante, cujo saldo total no mês de **junho de 2024** foi R\$ 3,96 milhões, poderá ser melhor visualizada no esquema ao lado, o qual engloba as principais contas que o compõem, quais sejam: a) *Empréstimos e financiamentos*; b) *Fornecedores*; c) *Obrigações fiscais*, representadas pelo débito tributário que a Devedora possui junto ao fisco Federal, Municipal e sindicatos; e, d) *Obrigações trabalhistas e previdenciárias*.

Ainda, o

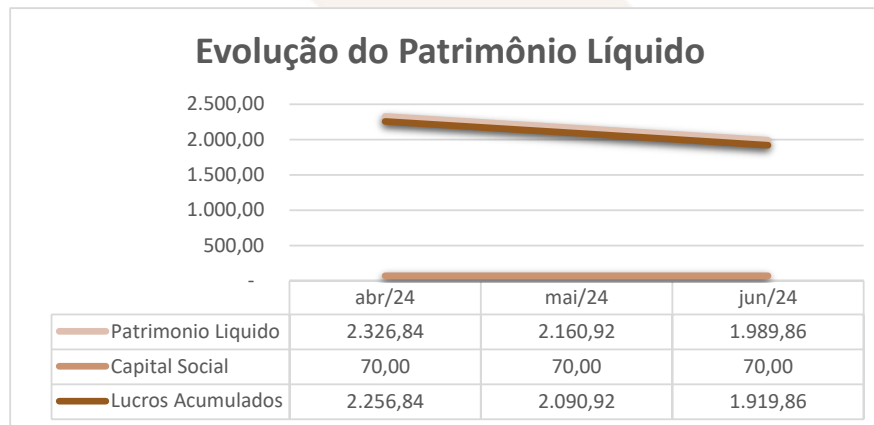


Av. Dr. Gastão Vidigal, 851 – sl. 04, Jardim Aclimação, Maringá-PR.

(44) 3225-9433 | contato@auxiliaconsultores.com.br



Já o (ii) patrimônio líquido, que no mês de **junho de 2024** apresentou saldo total de R\$ 1,98 milhão, está composto pelas contas: a) *Capital social*, formada por recursos que os sócios cotistas integralizaram na empresa; e, b) *Lucro ou prejuízo acumulado*, representada pelos resultados que a Devedora vem apurando desde a sua constituição, descontados os lucros distribuídos. Veja-se o esquema ao lado:



Av. Dr. Gastão Vidigal, 851 – sl. 04, Jardim Aclimação, Maringá-PR.

(44) 3225-9433 | contato@auxiliaconsultores.com.br



**DEMONSTRAÇÃO DE RESULTADO DO EXERCÍCIO “DRE”:** Quanto a “DRE” da Devedora em análise, formado por (i) receita operacional bruta; (ii) custos totais; e, (iii) prejuízo do período, sua evolução entre os meses de abril, maio e **junho de 2024** pode ser melhor identificada na tabela abaixo:

## DEMONSTRATIVO DO RESULTADO DO PERÍODO

### PMG PREVIATO IND E COM DE CONFEC LTDA

DEMONSTRATIVO DE RESULTADO (Valores expresso em milhares de reais)	abr/24			mai/24			jun/24		
	R\$	AV	AH	R\$	AV	AH	R\$	AV	AH
Receita Operacional Bruta	378,69	100,0%	-4,28%	288,66	100,0%	-23,77%	205,46	100,0%	-28,82%
Deduções	-63,55	-16,8%	11,79%	-74,17	-25,7%	16,71%	-56,27	-27,4%	-24,13%
<b>RECEITA LIQUIDA</b>	<b>315,14</b>	<b>83,2%</b>	<b>-6,97%</b>	<b>214,49</b>	<b>74,3%</b>	<b>-31,94%</b>	<b>149,19</b>	<b>72,6%</b>	<b>-30,45%</b>
Custos dos Produtos e Mercadorias Vendidas	-326,79	-86,3%	16,33%	-244,04	-84,5%	-25,32%	-225,91	-110,0%	-7,43%
<b>RESULTADO BRUTO</b>	<b>-11,65</b>	<b>-3,1%</b>	<b>-120,14%</b>	<b>-29,55</b>	<b>-10,2%</b>	<b>153,56%</b>	<b>-76,72</b>	<b>-37,3%</b>	<b>159,65%</b>
<b>Despesas Operacionais</b>	<b>-39,59</b>	<b>-10,5%</b>	<b>-69,22%</b>	<b>-136,37</b>	<b>-47,2%</b>	<b>244,50%</b>	<b>-94,33</b>	<b>-45,9%</b>	<b>-30,83%</b>
De Vendas	-78,49	-20,7%	-3,76%	-106,15	-36,8%	35,24%	-60,77	-29,6%	-42,75%
Administrativas	-33,98	-9,0%	-14,38%	-17,72	-6,1%	-47,86%	-31,70	-15,4%	78,91%
Tributárias	-1,84	-0,5%	5,04%	-0,95	-0,3%	-48,31%	-0,32	-0,2%	-66,30%
Despesas Financeiras	-14,06	-3,7%	142,11%	-15,56	-5,4%	10,67%	-4,80	-2,3%	-69,17%
Outras Receitas	88,79	23,4%	0,00%	4,00	1,4%	0,00%	3,26	1,6%	0,00%
<b>RESULTADO ANTES IRPJ E CSLL</b>	<b>-51,24</b>	<b>-13,5%</b>	<b>-27,57%</b>	<b>-165,92</b>	<b>-57,5%</b>	<b>223,82%</b>	<b>-171,05</b>	<b>-83,3%</b>	<b>3,09%</b>
Provisão CSLL	0,00	0,0%	0,00%	0,00	0,0%	0,00%	0,00	0,0%	0,00%
Provisão IRPJ	0,00	0,0%	0,00%	0,00	0,0%	0,00%	0,00	0,0%	0,00%
<b>RESULTADO DO EXERCÍCIO</b>	<b>-51,24</b>	<b>-13,5%</b>	<b>-27,57%</b>	<b>-165,92</b>	<b>-57,5%</b>	<b>223,82%</b>	<b>-171,05</b>	<b>-83,3%</b>	<b>3,09%</b>
<b>EBITDA</b>	<b>-37,18</b>	<b>-9,8%</b>	<b>-42,74%</b>	<b>-150,36</b>	<b>-52,1%</b>	<b>304,44%</b>	<b>-166,26</b>	<b>-80,9%</b>	<b>10,57%</b>

Fonte: Balanços Patrimoniais e Balançetes de Verificação fornecidos pela Recuperanda

Av. Dr. Gastão Vidigal, 851 – sl. 04, Jardim Aclimação, Maringá-PR.

(44) 3225-9433 | contato@auxiliaconsultores.com.br

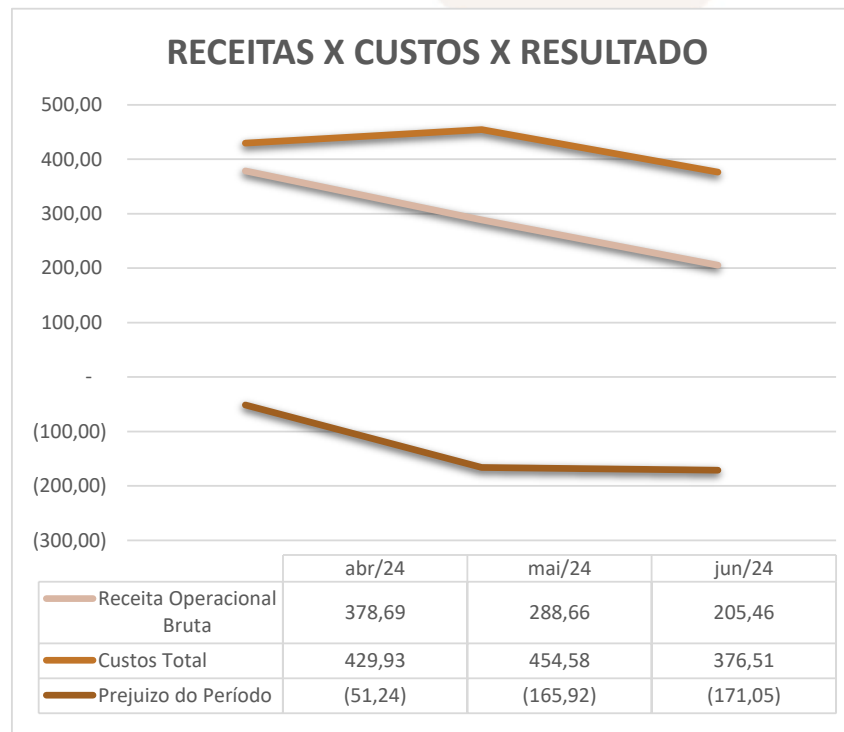


Para melhor exemplificar os saldos das contas que compõem o “DRE”, apresenta-se, abaixo, a evolução gráfica dos saldos nos meses de abril, maio e **junho de 2024**:

(i) Receita operacional bruta: Referida conta representa todos os recursos provenientes do serviço prestado pela Devedora e, no mês de **junho/24**, totalizou R\$ 205,46 mil.

(ii) Custos totais: Trata-se da soma de todos os custos necessários para a geração da receita operacional bruta, nela são incluídos os materiais aplicados na prestação de serviços, impostos, despesas administrativas e tributárias, resultados financeiros e provisões para IRPJ e CSLL. No mês de **junho/24** o custo total foi de R\$ 376,51 mil.

(iii) Prejuízo do período: É o resultado apurado em cada exercício, quando as receitas são maiores que os custos totais, tem-se lucro, quando as receitas são menores que os custos totais, tem-se prejuízo. No mês de **junho/24** a Devedora apresentou prejuízo no valor R\$ 171,05 mil.



Av. Dr. Gastão Vidigal, 851 – sl. 04, Jardim Aclimação, Maringá-PR.

(44) 3225-9433 | contato@auxiliaconsultores.com.br

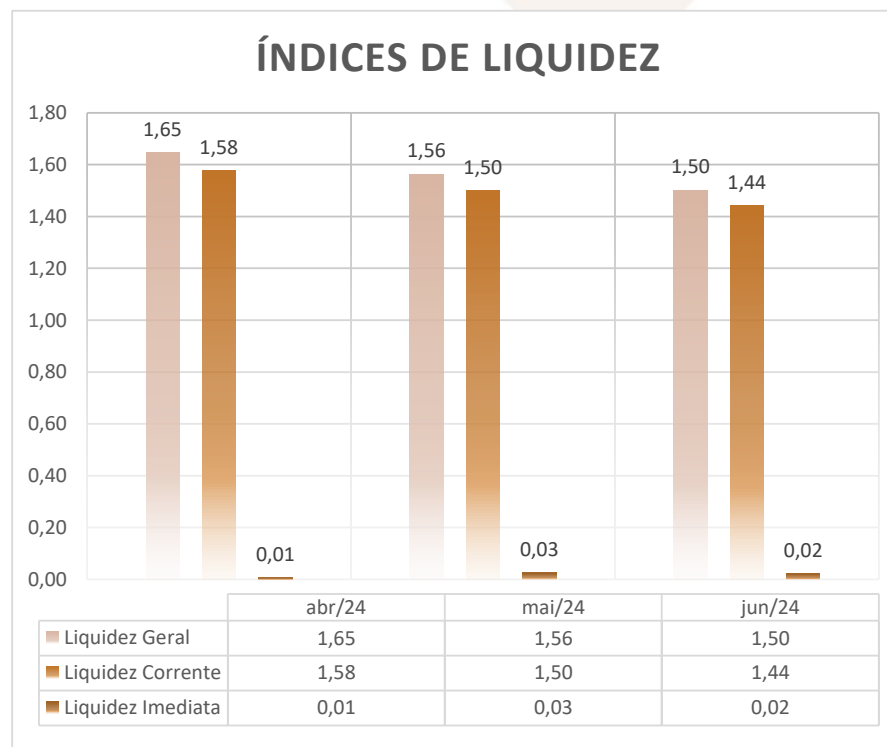


**ÍNDICE DE LIQUIDEZ:** No que se refere ao índice de liquidez da Devedora em análise, o qual corresponde a um indicador financeiro que revela o recurso disponível pela Devedora para quitar as obrigações com terceiros, nota-se que nos meses de abril, maio e **junho de 2024** foram apresentados os índices abaixo, subdivididos em (i) liquidez geral; (ii) liquidez corrente; e, (iii) liquidez imediata, conforme gráfico abaixo:

(i) Liquidez geral: 1,50 - é um indicador financeiro que demonstra a capacidade de pagamento da Devedora a longo prazo, assim, quanto maior for o índice de liquidez geral, melhor será a situação financeira da empresa.

(ii) Liquidez corrente: 1,44 - é um indicador financeiro que mostra a capacidade de uma empresa de quitar todas suas dívidas a curto prazo, ou seja, é a relação entre os valores previstos de entrada em caixa e também de saída, nesse caso, em um curto horizonte de tempo.

(iii) Liquidez imediata: 0,02 - é um indicador utilizado para mensurar a capacidade de uma empresa de arcar com as suas dívidas no momento imediato, ou seja, o capital disponível que pode ser utilizado imediatamente.

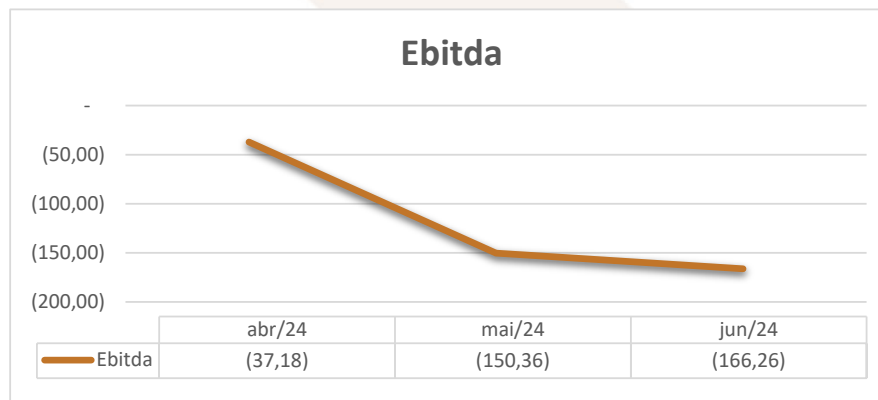


Av. Dr. Gastão Vidigal, 851 – sl. 04, Jardim Aclimação, Maringá-PR.

(44) 3225-9433 | contato@auxiliaconsultores.com.br



**EBITDA:** Este índice corresponde a quantidade de recursos que a empresa gera apenas em suas atividades principais, sem contar a rentabilidade de investimentos ou descontos de impostos, desta forma, quando a empresa apresenta EBITDA positivo, significa que a vida financeira da empresa está saudável, quando o EBITDA é negativo, significa que a empresa está passando por dificuldade financeira. No caso da Devedora em análise, em **junho/24**, o EBITDA apresentado foi de R\$ 166,26 mil negativo:



Av. Dr. Gastão Vidigal, 851 – sl. 04, Jardim Aclimação, Maringá-PR.

(44) 3225-9433 | contato@auxiliaconsultores.com.br





b) J.G Previato Ltda.:

**ATIVO:** No que toca ao ativo da Devedora em análise, cujo saldo total no mês de **junho de 2024** foi de R\$ 2,47 milhões, a evolução entre os meses de abril, maio e **junho de 2024**, pode ser melhor identificada na tabela abaixo, subdividida entre o (i) ativo circulante e o (ii) ativo não circulante:

## BALANÇO PATRIMONIAL (ATIVO)

### J. G. PREVIATO EIRELI

BALANÇO PATRIMONIAL (Valores expresso em milhares de reais)	abr/24			mai/24			jun/24		
	R\$	AV	AH	R\$	AV	AH	R\$	AV	AH
<b>ATIVO</b>	<b>2.543,11</b>	<b>100,0%</b>	<b>-0,4%</b>	<b>2.523,28</b>	<b>100,0%</b>	<b>-0,8%</b>	<b>2.471,77</b>	<b>100,0%</b>	<b>-2,0%</b>
<b>ATIVO CIRCULANTE</b>	<b>2.227,66</b>	<b>87,6%</b>	<b>-0,4%</b>	<b>2.210,64</b>	<b>87,6%</b>	<b>-0,8%</b>	<b>2.161,95</b>	<b>87,5%</b>	<b>-2,2%</b>
Caixa e Equivalente de Caixa	75,48	3,0%	120,9%	12,82	0,5%	-83,0%	10,87	0,4%	-15,3%
Clientes (Duplicatas a Receber)	482,90	19,0%	8,5%	579,20	23,0%	19,9%	595,06	24,1%	2,7%
Outros Créditos	1.023,90	40,3%	1,3%	1.043,80	41,4%	1,9%	1.046,52	42,3%	0,3%
Estoques	645,38	25,4%	-13,6%	574,82	22,8%	-10,9%	509,50	20,6%	-11,4%
<b>ATIVO NÃO CIRCULANTE</b>	<b>315,45</b>	<b>12,4%</b>	<b>-0,9%</b>	<b>312,64</b>	<b>12,4%</b>	<b>-0,9%</b>	<b>309,82</b>	<b>12,5%</b>	<b>-0,9%</b>
Outros Créditos	80,16	0,0%	0,0%	80,16	0,0%	0,0%	80,16	0,0%	0,0%
Imobilizados Operacional	235,29	9,3%	-1,2%	232,48	9,2%	-1,2%	229,66	9,3%	-1,2%

Fonte: Balanços Patrimoniais e Balancetes de Verificação fornecidos pela Recuperanda

Av. Dr. Gastão Vidigal, 851 – sl. 04, Jardim Aclimação, Maringá-PR.

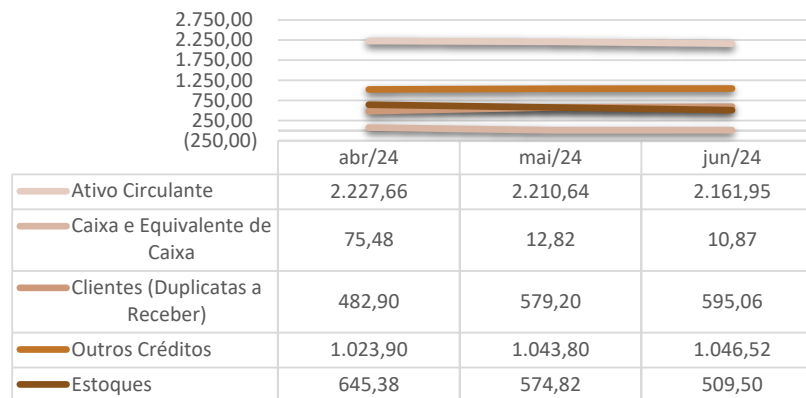
(44) 3225-9433 | contato@auxiliaconsultores.com.br



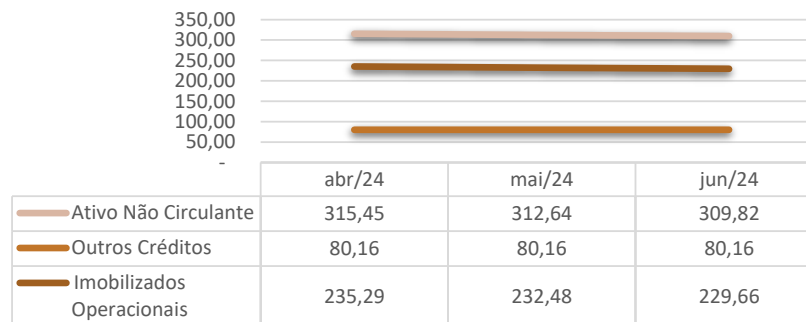
Graficamente, a evolução do (i) ativo circulante, cujo saldo total no mês de **junho de 2024** foi de R\$ 2,16 milhões, poderá ser melhor visualizada no esquema ao lado, o qual engloba as principais contas que o compõem, quais sejam: a) *Caixa e equivalentes de caixa*, onde estão relacionadas as contas correntes bancárias da Devedora e as aplicações financeiras; e, b) *Clientes*; c) *Outros créditos*; e, d) *Estoques*.

Já o (ii) ativo não circulante, que no mês de **junho de 2024** apresentou saldo total de R\$ 309,82 mil, está integralmente composto pelas contas: a) *Outros créditos*; e, b) *imobilizado operacional*, conta formada por bens e direitos que a Devedora adquiriu para manter suas atividades:

### Evolução das Contas do Ativo Circulante



### Ativo Não Circulante



Av. Dr. Gastão Vidigal, 851 – sl. 04, Jardim Aclimação, Maringá-PR.

(44) 3225-9433 | contato@auxiliaconsultores.com.br



**PASSIVO:** quanto ao passivo da Devedora em análise, cujo saldo total no mês de **junho de 2024** foi de R\$ 2,47 milhões, a evolução entre os meses de abril, maio e **junho de 2024** pode ser melhor identificada na tabela abaixo, subdividida entre o (i) passivo circulante; e (ii) patrimônio líquido:

## BALANÇO PATRIMONIAL (PASSIVO)

**J. G. PREVIATO EIRELI**

BALANÇO PATRIMONIAL (Valores expresso em milhares de reais)	abr/24			mai/24			jun/24		
	R\$	AV	AH	R\$	AV	AH	R\$	AV	AH
<b>PASSIVO</b>	<b>2.543,11</b>	<b>100,0%</b>	<b>-0,4%</b>	<b>2.523,28</b>	<b>100,0%</b>	<b>-0,8%</b>	<b>2.471,77</b>	<b>100,0%</b>	<b>-2,0%</b>
<b>PASSIVO CIRCULANTE</b>	<b>2.836,13</b>	<b>111,5%</b>	<b>-4,0%</b>	<b>2.811,45</b>	<b>111,4%</b>	<b>-0,9%</b>	<b>2.786,78</b>	<b>112,7%</b>	<b>-0,9%</b>
Empréstimos e Financiamentos	1.212,01	47,7%	-4,8%	1.205,42	47,8%	-0,5%	1.224,18	49,5%	1,6%
Fornecedores	580,30	22,8%	1,9%	580,89	23,0%	0,1%	580,32	23,5%	-0,1%
Obrigações Tributárias	963,23	37,9%	-4,8%	946,48	37,5%	-1,7%	912,85	36,9%	-3,6%
Obrigações Trabalhistas e Previdenciárias	80,59	3,2%	-20,4%	78,67	3,1%	-2,4%	69,43	2,8%	-11,7%
<b>PATRIMÔNIO LÍQUIDO</b>	<b>- 293,02</b>	<b>-11,5%</b>	<b>-26,9%</b>	<b>- 288,17</b>	<b>-11,4%</b>	<b>-1,7%</b>	<b>- 315,01</b>	<b>-12,7%</b>	<b>9,3%</b>
Capital Social	145,00	5,7%	0,0%	145,00	5,7%	0,0%	145,00	5,9%	0,0%
Prejuízos Acumulados	- 438,02	-17,2%	-19,8%	- 433,17	-17,2%	-1,1%	- 460,01	-18,6%	6,2%

Fonte: Balanços Patrimoniais e Balancetes de Verificação fornecidos pela Recuperanda

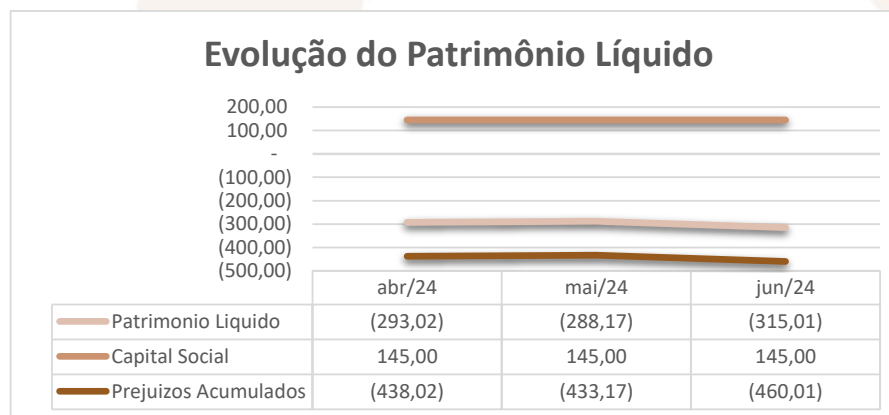
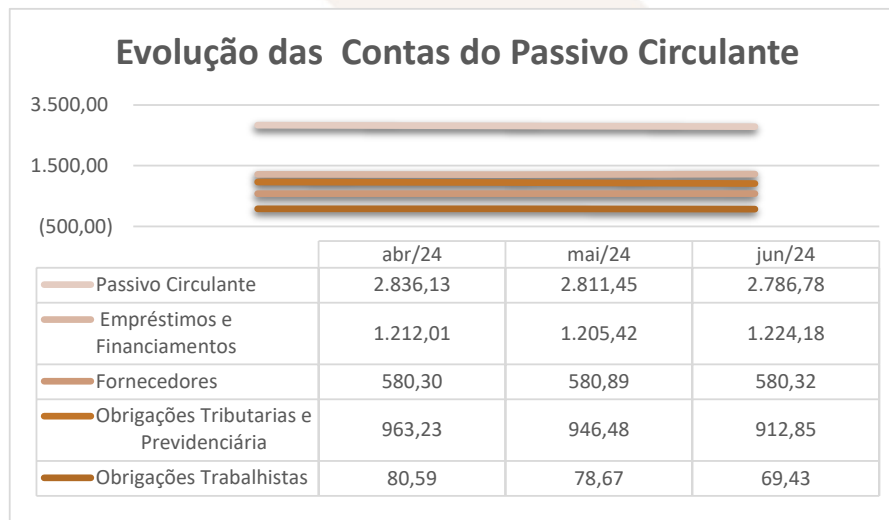
Av. Dr. Gastão Vidigal, 851 – sl. 04, Jardim Aclimação, Maringá-PR.

(44) 3225-9433 | contato@auxiliaconsultores.com.br



Graficamente, a evolução do (i) passivo circulante, cujo saldo total no mês de **junho de 2024** foi R\$ 2,78 milhões, poderá ser melhor visualizada no esquema ao lado, o qual engloba as principais contas que o compõem, quais sejam: a) *Empréstimos e financiamentos*; b) *Fornecedores*; c) *Obrigações fiscais*, representadas pelo débito tributário que a Devedora possui junto ao fisco Federal, Municipal e sindicatos; e, d) *Obrigações trabalhistas e previdenciárias*.

Já o (ii) patrimônio líquido, que no mês de **junho de 2024** apresentou saldo total de R\$ 315,01 mil negativo, está composto pelas contas: a) *Capital social*, formada por recursos que os sócios cotistas integralizaram na empresa; e, b) *Prejuízo acumulado*, representada pelos resultados que a Devedora vem apurando desde a sua constituição, descontados os lucros distribuídos. Veja-se o esquema ao lado:



Av. Dr. Gastão Vidigal, 851 – sl. 04, Jardim Aclimação, Maringá-PR.

(44) 3225-9433 | contato@auxiliaconsultores.com.br



**DEMONSTRAÇÃO DE RESULTADO DO EXERCÍCIO “DRE”:** Quanto a “DRE” da Devedora em análise, formado por (i) receita operacional bruta; (ii) custos totais; e, (iii) lucro ou prejuízo do período, sua evolução entre os meses de abril, maio e **junho de 2024** pode ser melhor identificada na tabela abaixo:

## DEMONSTRATIVO DO RESULTADO DO PERÍODO

### J. G. PREVIATO EIRELI

DEMONSTRATIVO DE RESULTADO (Valores expresso em milhares de reais)	abr/24			mai/24			jun/24		
	R\$	AV	AH	R\$	AV	AH	R\$	AV	AH
Receita Operacional Bruta	410,86	100,0%	-1,20%	325,02	100,0%	-20,89%	266,89	100,0%	-17,88%
Deduções	-100,76	-24,5%	18,12%	-99,00	-30,5%	-1,75%	-81,20	-30,4%	-17,99%
<b>RECEITA LIQUIDA</b>	<b>310,09</b>	<b>75,5%</b>	<b>-6,19%</b>	<b>226,01</b>	<b>69,5%</b>	<b>-27,11%</b>	<b>185,70</b>	<b>69,6%</b>	<b>-17,84%</b>
Custos dos Produtos e Mercadorias Vendidas	-205,24	-50,0%	-17,44%	-123,79	-38,1%	-39,69%	-113,21	-42,4%	-8,55%
<b>RESULTADO BRUTO</b>	<b>104,85</b>	<b>25,5%</b>	<b>27,95%</b>	<b>102,22</b>	<b>31,5%</b>	<b>-2,51%</b>	<b>72,49</b>	<b>27,2%</b>	<b>-29,09%</b>
<b>Despesas Operacionais</b>	<b>5,35</b>	<b>1,3%</b>	<b>-104,77%</b>	<b>-97,37</b>	<b>-30,0%</b>	<b>-1921,55%</b>	<b>-99,33</b>	<b>-37,2%</b>	<b>2,01%</b>
De Vendas	-28,77	-7,0%	-27,44%	-40,99	-12,6%	42,47%	-58,70	-22,0%	43,19%
Administrativas	-40,25	-9,8%	-29,57%	-44,24	-13,6%	9,91%	-21,40	-8,0%	-51,63%
Tributárias	-1,09	-0,3%	-49,49%	-1,04	-0,3%	-4,24%	-0,60	-0,2%	-42,54%
Resultado Financeiro	-13,22	-3,2%	1,09%	-11,22	-3,5%	-15,09%	-18,76	-7,0%	67,16%
Outras Receitas	88,67	21,6%	0,00%	0,12	0,0%	0,00%	0,13	0,0%	0,00%
<b>RESULTADO DO EXERCÍCIO</b>	<b>110,20</b>	<b>26,8%</b>	<b>-466,36%</b>	<b>4,85</b>	<b>1,5%</b>	<b>-95,60%</b>	<b>-26,84</b>	<b>-10,1%</b>	<b>-653,32%</b>
<b>EBITDA</b>	<b>123,41</b>	<b>30,0%</b>	<b>-825,71%</b>	<b>16,07</b>	<b>4,9%</b>	<b>-86,98%</b>	<b>-8,08</b>	<b>-3,0%</b>	<b>-150,28%</b>

Fonte: Balanços Patrimoniais e Balançetes de Verificação fornecidos pela Recuperanda

Av. Dr. Gastão Vidigal, 851 – sl. 04, Jardim Aclimação, Maringá-PR.

(44) 3225-9433 | contato@auxiliaconsultores.com.br

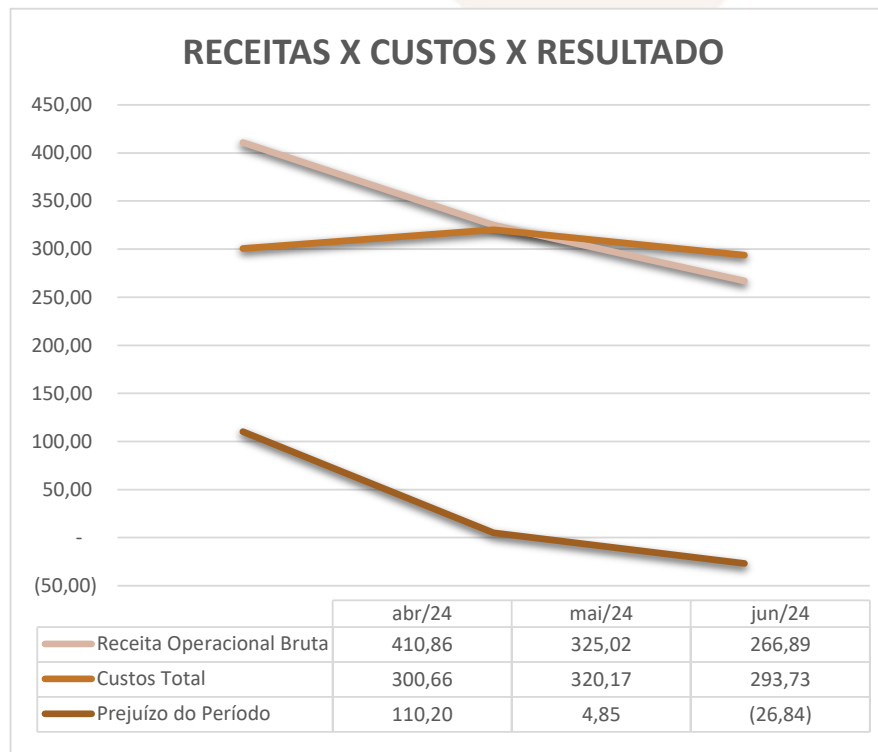


Para melhor exemplificar os saldos das contas que compõem o “DRE”, apresenta-se, abaixo, a evolução gráfica dos saldos nos meses de abril, maio e **junho de 2024**:

(i) Receita operacional bruta: Referida conta representa todos os recursos provenientes do serviço prestado pela Devedora e, no mês de **junho/24**, totalizou R\$ 266,89 mil.

(ii) Custos totais: Trata-se da soma de todos os custos necessários para a geração da receita operacional bruta, nela são incluídos os materiais aplicados na prestação de serviços, impostos, despesas administrativas e tributárias, resultados financeiros e provisões para IRPJ e CSLL. No mês de **junho/24** o custo total foi de R\$ 293,73 mil.

(iii) Prejuízo do período: É o resultado apurado em cada exercício, quando a receita é maior que o custo total, tem-se lucro, quando a receita é menor que o custo total, tem-se prejuízo. No mês de **junho/24** a Devedora apresentou prejuízo no valor R\$ 26,84 mil.



Av. Dr. Gastão Vidigal, 851 – sl. 04, Jardim Aclimação, Maringá-PR.

(44) 3225-9433 | contato@auxiliaconsultores.com.br

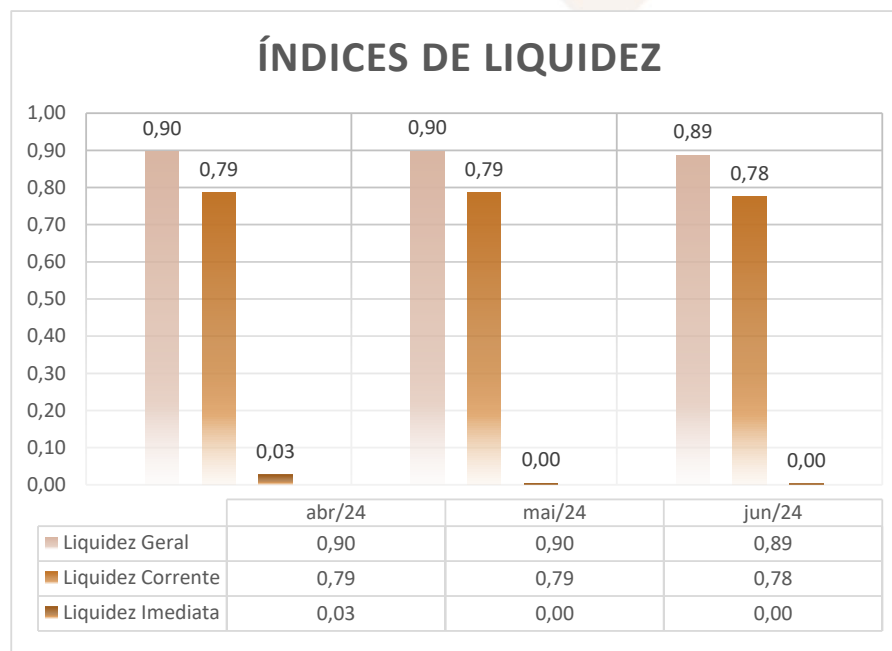


**ÍNDICE DE LIQUIDEZ:** No que se refere ao índice de liquidez da Devedora em análise, o qual corresponde a um indicador financeiro que revela o recurso disponível pela Devedora para quitar as obrigações com terceiros, nota-se que nos meses de abril, maio e **junho de 2024** foram apresentados os índices abaixo exemplificados, subdivididos em (i) liquidez geral; (ii) liquidez corrente; e, (iii) liquidez imediata, conforme gráfico:

(i) Liquidez geral: 0,89 - é um indicador financeiro que demonstra a capacidade de pagamento da Devedora a longo prazo, assim, quanto maior for o índice de liquidez geral, melhor será a situação financeira da empresa.

(ii) liquidez corrente: 0,78 - é um indicador financeiro que mostra a capacidade de uma empresa de quitar todas suas dívidas a curto prazo, ou seja, é a relação entre os valores previstos de entrada em caixa e também de saída, nesse caso, em um curto horizonte de tempo.

(iii) liquidez imediata: 0,00 - é um indicador utilizado para mensurar a capacidade de uma empresa de arcar com as suas dívidas no momento imediato, ou seja, o capital disponível que pode ser utilizado imediatamente.

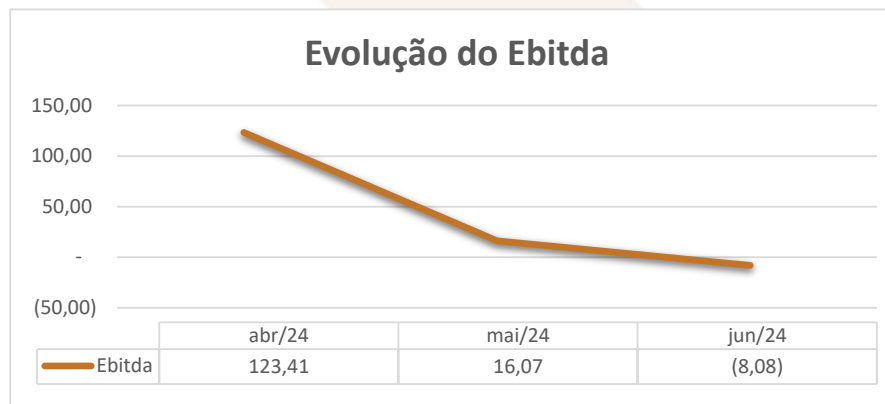


Av. Dr. Gastão Vidigal, 851 – sl. 04, Jardim Aclimação, Maringá-PR.

(44) 3225-9433 | contato@auxiliaconsultores.com.br



**EBITDA:** Este índice corresponde a quantidade de recursos que a empresa gera apenas em suas atividades principais, sem contar a rentabilidade de investimentos ou descontos de impostos, desta forma, quando a empresa apresenta EBITDA positivo, significa que a vida financeira da empresa está saudável, quando o EBITDA é negativo, significa que a empresa está passando por dificuldade financeira. No caso da Devedora em análise, em **junho/24**, o EBITDA apresentado foi de R\$ 8,08 mil negativo:



Av. Dr. Gastão Vidigal, 851 – sl. 04, Jardim Aclimação, Maringá-PR.

(44) 3225-9433 | contato@auxiliaconsultores.com.br





c) D.A.P Indústria e Comércio de Confeções Ltda.:

**ATIVO:** No que toca ao ativo da Devedora em análise, cujo saldo total no mês de **junho de 2024** foi de R\$ 1,16 milhões, a evolução entre os meses de abril, maio e **junho de 2024**, pode ser melhor identificada na tabela abaixo, subdividida entre o (i) ativo circulante:

## BALANÇO PATRIMONIAL (ATIVO)

### DAP PREVIATO IND E COM DE CONFEC LTDA

BALANÇO PATRIMONIAL (Valores expresso em milhares de reais)	abr/24			mai/24			jun/24		
	R\$	AV	AH	R\$	AV	AH	R\$	AV	AH
<b>ATIVO</b>	<b>1.037,35</b>	<b>100,0%</b>	<b>11,7%</b>	<b>1.169,55</b>	<b>100,0%</b>	<b>12,7%</b>	<b>1.167,04</b>	<b>100,0%</b>	<b>-0,2%</b>
<b>ATIVO CIRCULANTE</b>	<b>1.037,35</b>	<b>100,0%</b>	<b>11,7%</b>	<b>1.169,55</b>	<b>100,0%</b>	<b>12,7%</b>	<b>1.167,04</b>	<b>100,0%</b>	<b>-0,2%</b>
Caixa e Equivalente de Caixa	353,97	34,1%	-21,7%	445,69	38,1%	25,9%	417,62	35,8%	-6,3%
Clientes (Duplicatas a Receber)	49,15	4,7%	0,0%	15,33	1,3%	0,0%	22,76	1,9%	0,0%
Outros Créditos	621,84	59,9%	43,5%	666,07	57,0%	7,1%	689,82	59,1%	3,6%
Estoques	12,39	1,2%	-33,7%	42,46	3,6%	242,7%	36,85	3,2%	-13,2%

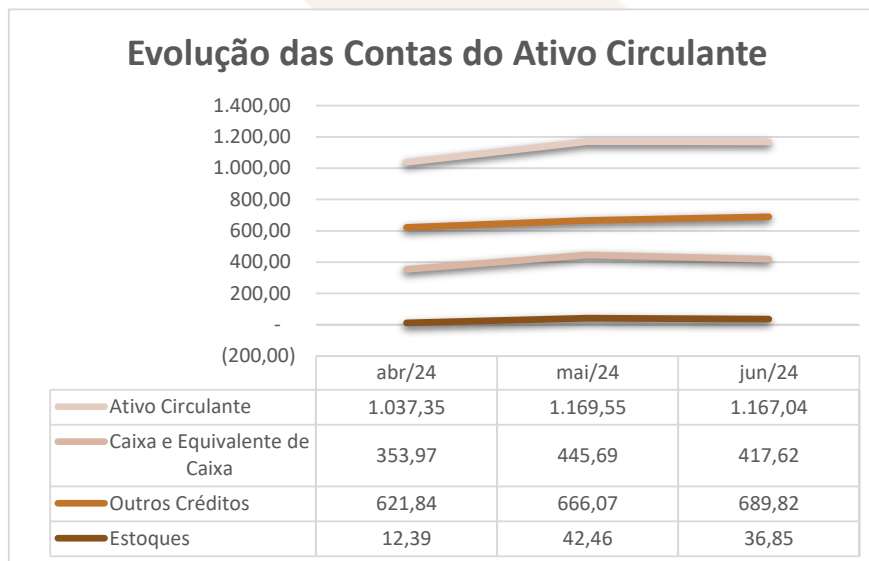
Fonte: Balanços Patrimoniais e Balancetes de Verificação fornecidos pela Recuperanda

Av. Dr. Gastão Vidigal, 851 – sl. 04, Jardim Aclimação, Maringá-PR.

(44) 3225-9433 | contato@auxiliaconsultores.com.br



Graficamente, a evolução do (i) ativo circulante, cujo saldo total no mês de **junho de 2024** foi de R\$ 1,16 milhão, poderá ser melhor visualizada no esquema ao lado, o qual engloba as principais contas que o compõem, quais sejam: a) *Caixa e equivalentes de caixa*, onde estão relacionadas as contas correntes bancárias da Devedora e as aplicações financeiras; b) *Outros créditos*; e, c) *Estoques*.



Av. Dr. Gastão Vidigal, 851 – sl. 04, Jardim Aclimação, Maringá-PR.

(44) 3225-9433 | contato@auxiliaconsultores.com.br



**PASSIVO:** No que toca ao passivo da Devedora em análise, cujo saldo total no mês de **junho de 2024** foi de R\$ 1,16 milhão, a evolução entre os meses de abril, maio e **junho de 2024** pode ser melhor identificada na tabela abaixo, subdividida entre o (i) passivo circulante e (ii) patrimônio líquido:

## BALANÇO PATRIMONIAL (PASSIVO)

### DAP PREVIATO IND E COM DE CONFEC LTDA

BALANÇO PATRIMONIAL (Valores expresso em milhares de reais)	abr/24			mai/24			jun/24		
	R\$	AV	AH	R\$	AV	AH	R\$	AV	AH
<b>PASSIVO</b>	<b>1.037,35</b>	<b>100,0%</b>	<b>11,7%</b>	<b>1.169,55</b>	<b>100,0%</b>	<b>12,7%</b>	<b>1.167,04</b>	<b>100,0%</b>	<b>-0,2%</b>
<b>PASSIVO CIRCULANTE</b>	<b>752,40</b>	<b>72,5%</b>	<b>-5,9%</b>	<b>650,14</b>	<b>55,6%</b>	<b>-13,6%</b>	<b>671,97</b>	<b>57,6%</b>	<b>3,4%</b>
Empréstimos e Financiamentos	135,39	13,1%	0,0%	-	0,0%	-100,0%	-	0,0%	0,0%
Fornecedores	324,48	31,3%	-1,4%	323,32	27,6%	-0,4%	325,75	27,9%	0,8%
Obrigações Tributárias	137,50	13,3%	-26,5%	169,85	14,5%	23,5%	192,84	16,5%	13,5%
Obrigações Trabalhistas e Previdenciária	43,12	4,2%	19,1%	45,05	3,9%	4,5%	41,47	3,6%	-8,0%
Outras Obrigações	111,92	10,8%	0,0%	111,92	9,6%	0,0%	111,92	9,6%	0,0%
<b>PATRIMÔNIO LÍQUIDO</b>	<b>284,94</b>	<b>27,5%</b>	<b>120,5%</b>	<b>519,41</b>	<b>44,4%</b>	<b>82,3%</b>	<b>495,07</b>	<b>42,4%</b>	<b>-4,7%</b>
Capital Social	40,00	3,9%	0,0%	40,00	3,4%	0,0%	40,00	3,4%	0,0%
Lucros Acumulados	244,94	23,6%	174,5%	479,41	41,0%	95,7%	455,07	39,0%	-5,1%

Fonte: Balanços Patrimoniais e Balancetes de Verificação fornecidos pela Recuperanda

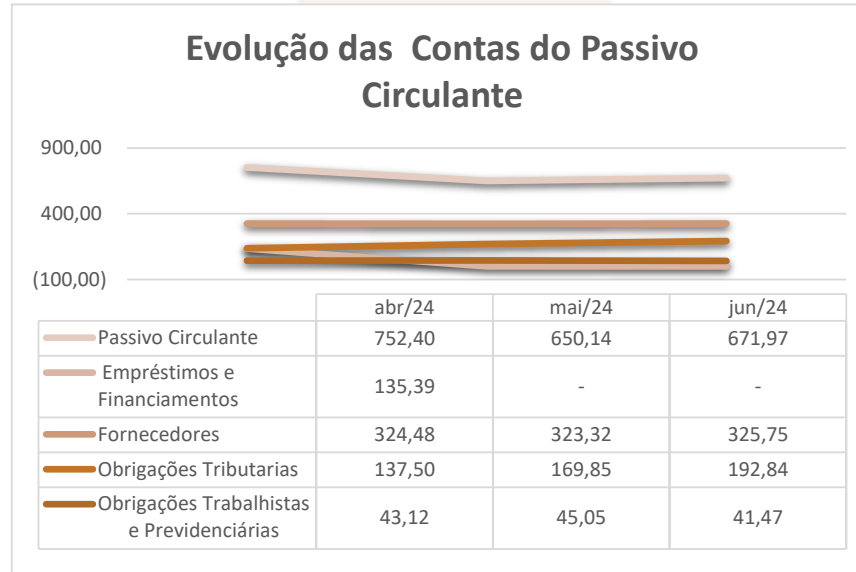
Av. Dr. Gastão Vidigal, 851 – sl. 04, Jardim Aclimação, Maringá-PR.

(44) 3225-9433 | contato@auxiliaconsultores.com.br



Graficamente, a evolução do (i) passivo circulante, cujo saldo total no mês de **junho de 2024** foi R\$ 671,97 mil, poderá ser melhor visualizada no esquema ao lado, o qual engloba as principais contas que o compõem, quais sejam: a) *Empréstimos e financiamentos*; b) *Fornecedores*; c) *Obrigações fiscais*, representadas pelo débito tributário que a Devedora possui junto ao fisco Federal, Municipal e sindicatos; e, d) *Obrigações trabalhistas e previdenciárias*.

Ainda, o

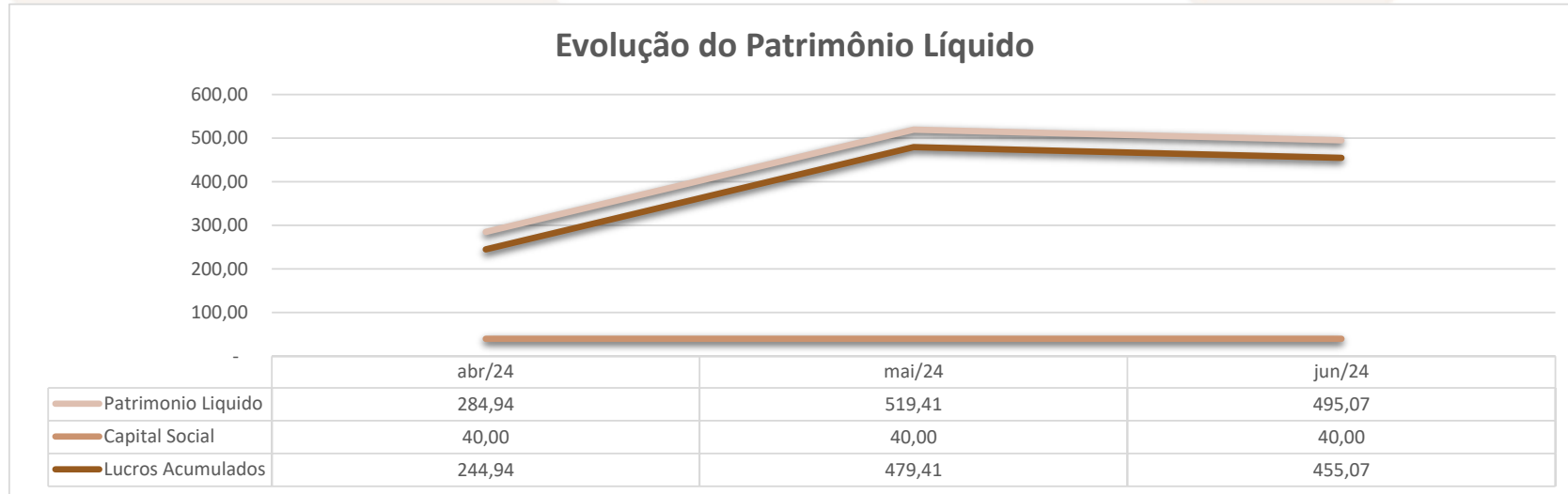


Av. Dr. Gastão Vidigal, 851 – sl. 04, Jardim Aclimação, Maringá-PR.

(44) 3225-9433 | contato@auxiliaconsultores.com.br



Já o (ii) patrimônio líquido, que no mês de **junho de 2024** apresentou saldo total de R\$ 495,07 mil, está composto pelas contas: a) *Capital social*, formada por recursos que os sócios cotistas integralizaram na empresa; e, b) *Lucro ou prejuízo acumulado*, representada pelos resultados que a Devedora vem apurando desde a sua constituição, descontados os lucros distribuídos. Veja-se o esquema abaixo:



Av. Dr. Gastão Vidigal, 851 – sl. 04, Jardim Aclimação, Maringá-PR.

(44) 3225-9433 | contato@auxiliaconsultores.com.br



**DEMONSTRAÇÃO DE RESULTADO DO EXERCÍCIO “DRE”:** Quanto a “DRE” da Devedora em análise, formado por (i) receita operacional bruta; (ii) custos totais; e, (iii) prejuízo do período, sua evolução entre os meses de abril, maio e **junho de 2024** pode ser melhor identificada na tabela abaixo:

## DEMONSTRATIVO DO RESULTADO DO PERÍODO

### DAP PREVIATO IND E COM DE CONFEC LTDA

DEMONSTRATIVO DE RESULTADO (Valores expresso em milhares de reais)	abr/24			mai/24			jun/24		
	R\$	AV	AH	R\$	AV	AH	R\$	AV	AH
Receita Operacional Bruta	432,83	100,0%	-30,18%	305,32	100,0%	-29,46%	268,47	100,0%	-12,07%
Deduções	-50,70	-11,7%	-21,53%	-36,92	-12,1%	-27,17%	-36,67	-13,7%	-0,69%
<b>RECEITA LIQUIDA</b>	<b>382,14</b>	<b>88,3%</b>	<b>-31,18%</b>	<b>268,39</b>	<b>87,9%</b>	<b>-29,76%</b>	<b>231,80</b>	<b>86,3%</b>	<b>-13,63%</b>
Custos dos Produtos e Mercadorias Vendidas	-104,24	-24,1%	-54,43%	-66,80	-21,9%	-35,92%	-83,15	-31,0%	24,48%
<b>RESULTADO BRUTO</b>	<b>277,90</b>	<b>64,2%</b>	<b>-14,91%</b>	<b>201,59</b>	<b>66,0%</b>	<b>-27,46%</b>	<b>148,65</b>	<b>55,4%</b>	<b>-26,26%</b>
<b>Despesas Operacionais</b>	<b>-122,17</b>	<b>-28,2%</b>	<b>65,54%</b>	<b>-102,52</b>	<b>-33,6%</b>	<b>-16,08%</b>	<b>-172,99</b>	<b>-64,4%</b>	<b>68,74%</b>
De Vendas	-87,91	-20,3%	54,02%	-76,20	-25,0%	-13,32%	-115,60	-43,1%	51,71%
Administrativas	-25,20	-5,8%	43,04%	-20,60	-6,7%	-18,25%	-56,78	-21,1%	175,55%
Tributárias	-0,08	0,0%	-178,60%	-0,05	0,0%	-37,94%	-0,05	0,0%	0,00%
Despesas Financeiras	-9,01	-2,1%	-1237,79%	-5,69	-1,9%	-36,78%	-0,57	-0,2%	-90,06%
Outras Receitas	0,02	0,0%	0,00%	0,02	0,0%	0,00%	0,00	0,0%	0,00%
<b>RESULTADO ANTES IRPJ E CSLL</b>	<b>155,73</b>	<b>36,0%</b>	<b>-38,39%</b>	<b>99,07</b>	<b>32,4%</b>	<b>-36,38%</b>	<b>-24,34</b>	<b>-9,1%</b>	<b>-124,57%</b>
Provisão CSLL	0,00	0,0%	0,00%	0,00	0,0%	0,00%	0,00	0,0%	0,00%
Provisão IRPJ	0,00	0,0%	0,00%	0,00	0,0%	0,00%	0,00	0,0%	0,00%
<b>RESULTADO DO EXERCÍCIO</b>	<b>155,73</b>	<b>36,0%</b>	<b>-38,39%</b>	<b>99,07</b>	<b>32,4%</b>	<b>-36,38%</b>	<b>-24,34</b>	<b>-9,1%</b>	<b>-124,57%</b>
<b>EBITDA</b>	<b>164,73</b>	<b>38,1%</b>	<b>-34,62%</b>	<b>104,77</b>	<b>34,3%</b>	<b>-36,40%</b>	<b>-23,77</b>	<b>-8,9%</b>	<b>-122,69%</b>

Fonte: Balanços Patrimoniais e Balancetes de Verificação fornecidos pela Recuperanda

Av. Dr. Gastão Vidigal, 851 – sl. 04, Jardim Aclimação, Maringá-PR.

(44) 3225-9433 | contato@auxiliaconsultores.com.br

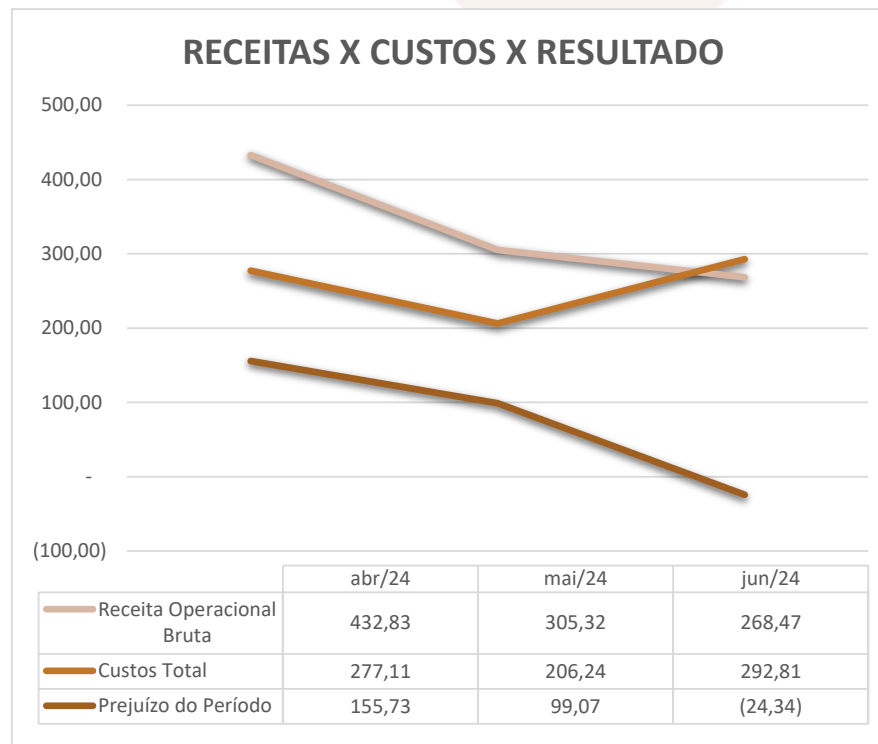


Para melhor exemplificar os saldos das contas que compõem o “DRE”, apresenta-se, abaixo, a evolução gráfica dos saldos nos meses de abril, maio e **junho de 2024**:

(i) Receita operacional bruta: Referida conta representa todos os recursos provenientes do serviço prestado pela Devedora e, no mês de **junho/24**, totalizou R\$ 268,47 mil.

(ii) Custos totais: Trata-se da soma de todos os custos necessários para a geração da receita operacional bruta, nela são incluídos os materiais aplicados na prestação de serviços, impostos, despesas administrativas e tributárias, resultados financeiros e provisões para IRPJ e CSLL. No mês de **junho/24** o custo total foi de R\$ 292,81 mil.

(iii) Prejuízo do período: É o resultado apurado em cada exercício, quando as receitas são maiores que os custos totais, tem-se lucro, quando as receitas são menores que os custos totais, tem-se prejuízo. No mês de **junho/24** a Devedora apresentou prejuízo no valor R\$ 24,34 mil.



Av. Dr. Gastão Vidigal, 851 – sl. 04, Jardim Aclimação, Maringá-PR.

(44) 3225-9433 | contato@auxiliaconsultores.com.br

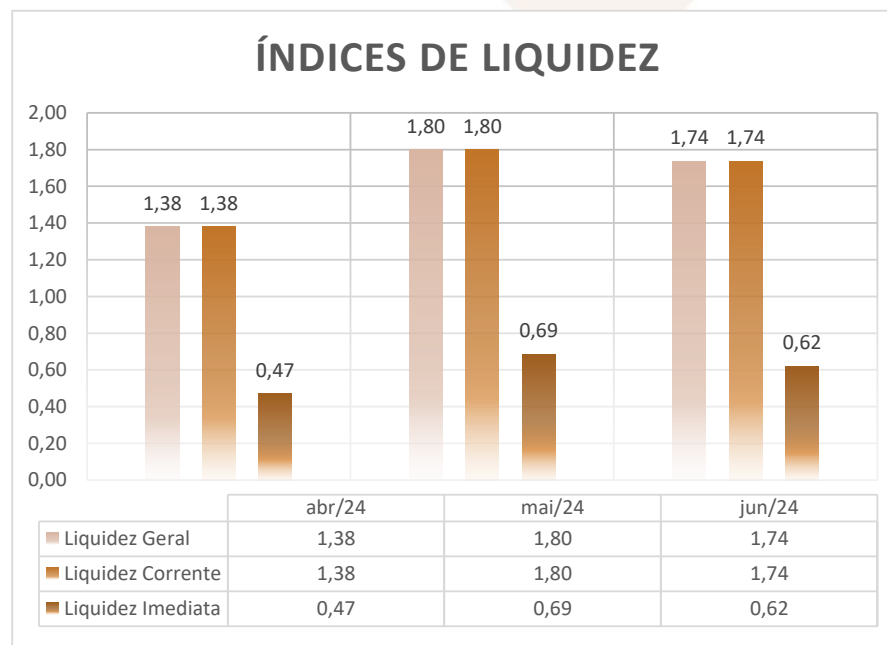


**ÍNDICE DE LIQUIDEZ:** No que se refere ao índice de liquidez da Devedora em análise, o qual corresponde a um indicador financeiro que revela o recurso disponível pela Devedora para quitar as obrigações com terceiros, nota-se que nos meses de abril, maio e **junho de 2024** foram apresentados os índices abaixo, subdivididos em (i) liquidez geral; (ii) liquidez corrente; e, (iii) liquidez imediata, conforme gráfico abaixo:

(i) Liquidez geral: 1,74 - é um indicador financeiro que demonstra a capacidade de pagamento da Devedora a longo prazo, assim, quanto maior for o índice de liquidez geral, melhor será a situação financeira da empresa.

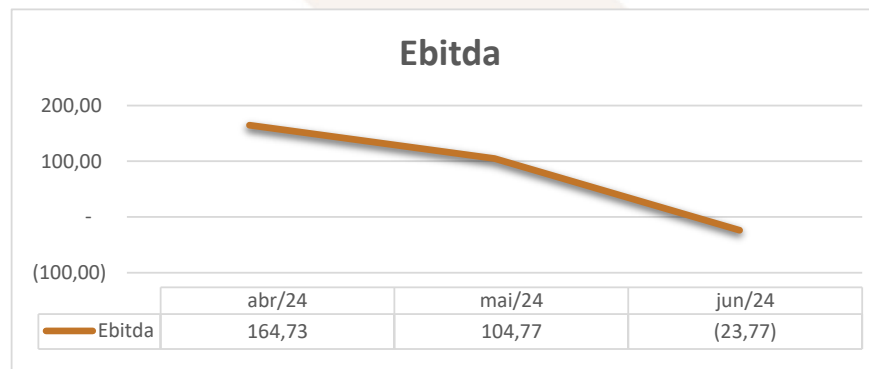
(ii) Liquidez corrente: 1,74 - é um indicador financeiro que mostra a capacidade de uma empresa de quitar todas suas dívidas a curto prazo, ou seja, é a relação entre os valores previstos de entrada em caixa e também de saída, nesse caso, em um curto horizonte de tempo.

(iii) Liquidez imediata: 0,62 - é um indicador utilizado para mensurar a capacidade de uma empresa de arcar com as suas dívidas no momento imediato, ou seja, o capital disponível que pode ser utilizado imediatamente.





**EBITDA:** Este índice corresponde a quantidade de recursos que a empresa gera apenas em suas atividades principais, sem contar a rentabilidade de investimentos ou descontos de impostos, desta forma, quando a empresa apresenta EBITDA positivo, significa que a vida financeira da empresa está saudável, quando o EBITDA é negativo, significa que a empresa está passando por dificuldade financeira. No caso da Devedora em análise, em **junho/24**, o EBITDA apresentado foi de R\$ 23,77 mil negativo;



#### **VI. INFORMAÇÕES ADICIONAIS: SITUAÇÕES DE ALERTA. NECESSIDADE DE MAIORES ESCLARECIMENTOS. CONDOTA QUE, SE NÃO ESCLARECIDA, PODE ATÉ LEVAR À DESTITUIÇÃO DOS ADMINISTRADORES**

No RMA anterior (ref. maio/2024), a Administração Judicial relatou a existência de dois pontos de atenção extraídos da documentação contábil referente as atividades da Devedora D.A.P Indústria e Comércio de Confecções Ltda.<sup>6</sup>

<sup>6</sup> "Foram constatadas 28 operações sucessivas de SAQUE, durante o período de 03/05/2024 a 29/05/2024, em extrato bancário de Conta Corrente do banco Santander, totalizando o montante de R\$89.000,00. (...) O balancete referente ao período de 01/05/2024 a 31/05/2024 registrou como SALDO ATUAL DO CAIXA o valor de R\$345.585,01".

Av. Dr. Gastão Vidigal, 851 – sl. 04, Jardim Aclimação, Maringá-PR.

(44) 3225-9433 | contato@auxiliaconsultores.com.br



Naquela data, a Devedora foi questionada sobre as operações e, embora tenha fornecido esclarecimentos<sup>7</sup>, não apresentou a documentação comprobatória. Recentemente, contudo, tivemos acesso a parte da documentação solicitada, o que nos permitiu identificar outros pontos de atenção que merecem esclarecimentos.

Após a análise desses documentos, juntamente com os extratos bancários dos meses de março, abril, maio e junho do corrente ano, a Administração Judicial identificou as seguintes situações de alertas no que tange à prática de saques de dinheiro feitos diretamente nos caixas do banco Santander:

**! SAQUES NA BOCA DO CAIXA:**

**EM ESPÉCIE**

MÊS	TOTAL
Março	38.500,00
Abril	43.000,00
Maio	59.000,00
Junho	46.5000,00

**DE CHEQUE**

MÊS	TOTAL
Março	R\$ 38.500,00
Abril	R\$ 30.000,00
Maio	R\$ 30.000,00
Junho	R\$20.000,00

<sup>7</sup> "Como resposta, em relação aos saques, foi explicitado que o dinheiro em espécie é utilizado para adiantar despesas como alimentação, combustível e pedágios dos funcionários encarregados da movimentação dos lotes de produção e outras atividades operacionais que demandam pagamentos antecipados. Na oportunidade, foi informado que seria levantado os documentos referentes as transações de junho/2024 para apresentação. Quanto ao alto valor em caixa, foi alegado que seria verificado junto a contabilidade para providenciar a correção."



**! TRANSFERÊNCIAS E PAGAMENTOS REALIZADOS A EX-SÓCIOS E PARENTE:**

Dos saques realizados no mês de maio de 2024, apenas a retirada em espécie no valor de R\$ 14.000,00 foi acompanhada de nota fiscal. Conforme a documentação encaminhada pela Devedora, o saque no caixa do referido montante destinou-se ao pagamento das NFSe nº 3, uma no valor de R\$ 8.000,00, e outra no valor de R\$ 6.000,00, emitidas por: **Patrícia Michela Garcia Previato Machado (CNPJ nº 54.415.010/0001-17)**, fundada em 21/03/2024, e **Guilherme Garcia Previato Machado (CNPJ nº 54.744.029/0001-07)**, aberta em 16/04/2024. Não obstante, foram identificadas transferências para **Cleiton Adriano Previato (CNPJ nº 54.413.867/0001-06)**. As citadas pessoas, no entanto, possuem graus de parentesco com as Devedoras, o que demanda maiores esclarecimentos.

As transações mencionadas ficaram assim distribuídas:

**TRANSAÇÕES P/ PJ OU PF C. PARENTESCO**

Nº	DATA	TRANSAÇÃO	VALOR
1	05/04/2024	PIX ENVIADO CLEITON ADRIANO PREVIATO	R\$8.530,00
2	18/04/2024	PIX ENVIADO CLIETON ADRIANO PREVIATO	R\$3.000,00
3	06/05/2024	PIX ENVIADO 54 413 867 CLIETON ADRIAN	R\$8.430,00
4	06/05/2024	PIX ENVIADO GUILHERME GARCIA PREVIATO	R\$950,00
5	17/05/2024	SAQUE CAIXA – 14.000,00 – PATRICIA MICHELA GARCIA PREVIATO MACHADO + GUILHERME GARCIA PREVIATO	R\$8.000,00 R\$6.000,00
6	05/06/2024	PIX ENVIADO 54 413 867 CLIETON ADRIAN	R\$5.840,00
7	05/06/2024	PIX ENVIADO GUILHERME GARCIA PREVIATO	R\$950,00

Av. Dr. Gastão Vidigal, 851 – sl. 04, Jardim Aclimação, Maringá-PR.

(44) 3225-9433 | contato@auxiliaconsultores.com.br



## VII. CONCLUSÃO

---

Embora a Devedora tenha atendido à nossa solicitação, os documentos apresentados, como os recibos referentes a abastecimento de combustível, refeições, hospedagem e outras notas “frias”, que, inclusive, ajudam a justificar o valor exorbitante registrado como saldo em caixa, não são suficientes para assegurar a legitimidade das transações constatadas. Isso se deve à impossibilidade de verificar a efetiva destinação dos valores envolvidos.

Além disso, apesar da apresentação de notas fiscais, não foram fornecidos contratos de prestação de serviços. Vale notar que uma das emitentes (**Patrícia**) é ex-sócia da devedora P.M.G Previato Ltda. e filha da sócia-administradora da Devedora J.G Previato Ltda., e a outra, no caso, o **Guilherme**, é filho de Patrícia. Por sua vez, **Cleiton** também é filho de Jacinta Garcia Previato.

Dada a relevâncias dessas informações e os possíveis reflexos, tendo em vista os efeitos previstos no art. 64, da Lei 11.101.2005, é essencial que tais transações sejam devidamente esclarecidas, e de forma mais detalhada, pelas Devedoras.

Portanto, a AJ requer, em respeito ao contraditório, a intimação das Devedoras para prestarem os devidos esclarecimentos no que tange aos saques realizados em conta bancária vinculada à pessoa jurídica **D.A.P Indústria e Comércio de Confecções Ltda.**, indicando o destino dos valores de maneira mais precisa, bem como o vínculo negocial existente com os membros da família. Após, com o recebimento da resposta, requer-se que sejam abertas vistas ao Ministério Público.

Av. Dr. Gastão Vidigal, 851 – sl. 04, Jardim Aclimação, Maringá-PR.

(44) 3225-9433 | contato@auxiliaconsultores.com.br



Sendo o que tinha a relatar para o momento, a Administração Judicial permanece à inteira disposição deste d. Juízo, bem como de todos os interessados para prestar quaisquer outros esclarecimentos que porventura se fizerem necessários.

Maringá, 16 de agosto de 2024.

**AUXILIA CONSULTORES**

Renata Paccola Mesquita | OAB/PR 50.980

Henrique Cavalheiro Ricci | OAB/PR 35.939

Av. Dr. Gastão Vidigal, 851 – sl. 04, Jardim Aclimação, Maringá-PR.

(44) 3225-9433 | contato@auxiliaconsultores.com.br

