

RELATÓRIO MENSAL DE ATIVIDADES

Competência: **março | 2024**

Referente ao processo de recuperação judicial n.º 0013982-09.2023.8.16.0017, ajuizado por **J.G. Previato Ltda., P.M.G Previato Ltda.** e **D.A.P Indústria e Comércio de Confecções Ltda**, em trâmite perante a 1ª Vara Cível de Maringá, Estado do Paraná.



SUMÁRIO

I. SOBRE AS DEVEDORAS	3
I.I ESTRUTURA SOCIETÁRIA E SITUAÇÃO DAS FILIAIS	3
I.II COMPOSIÇÃO DO PASSIVO	4
I.III QUADRO DE COLABORADORES.....	5
II. CRONOGRAMA PROCESSUAL.....	6
III. INFORMAÇÕES E ANÁLISES CONTÁBEIS-FINANCEIRAS	7
a) P.M.G Previato Ltda:.....	8
b) J.G Previato Ltda:	17
c) D.A.P Indústria e Comércio de Confecções Ltda.:	26
V. INFORMAÇÕES ADICIONAIS	37
VI. CONCLUSÃO	38

Av. Dr. Gastão Vidigal, 851 – sl. 04, Jardim Aclimação, Maringá-PR.

(44) 3225-9433 | contato@auxiliaconsultores.com.br



I. SOBRE AS DEVEDORAS

A presente recuperação judicial tem como parte as Devedoras **J.G Previato Ltda.** e **P.M.G Previato Ltda.**, como também a Devedora **D.A.P Indústria e Comércio de Confeções Ltda.**, recentemente inserida no polo ativo por meio da decisão de seq. 99. As três pessoas jurídicas são denominadas no feito como **Grupo Mondabelle**. O grupo atua no setor têxtil na cidade de Maringá (PR), com filiais nas cidades de Maringá (PR), Cianorte (PR) e Brusque (SC), atuando na confecção e venda de roupas femininas.

I.I ESTRUTURA SOCIETÁRIA E SITUAÇÃO DAS FILIAIS

As Devedoras que compõem o grupo em recuperação judicial atuam como Sociedade Limitada Unipessoal, apresentando, no mês de **março/23** a seguinte composição:

INTEGRANTE	ATRIBUIÇÃO	DEVEDORA
Jacira Garcia Previato	Sócia Administradora	J.G Previato Ltda.
Priscila Daiana Previato	Sócia Administradora	P.M.G Previato Ltda.
Roselene Previato Valério	Sócia Administradora	D.A.P Indústria e Comércio de Confeções Ltda.

Av. Dr. Gastão Vidigal, 851 – sl. 04, Jardim Aclimação, Maringá-PR.

(44) 3225-9433 | contato@auxiliaconsultores.com.br



Não foram abertas novas filiais no mês em análise, mantendo-se ativa tão somente as filiais da Devedora **J.G Previato Ltda.** na cidade de Maringá¹ e da **P.M.G Previato Ltda.** nas cidades de Cianorte (PR)² e Brusque (SC)³, esta última com mudança de endereço, conforme anotado na 9ª alteração do contrato social.

I.II COMPOSIÇÃO DO PASSIVO

A situação do passivo ora apresentada é decorrente da relação de credores apresentada pelas Devedoras junto à inicial (seq. 1.9 e 1.10), bem como junto ao pedido de emenda à inicial de seq. 68.6. Indigitada relação de credores fora veiculada em edital previsto no art. 52, §1º, da Lei 11.101/2005, contendo os seguintes valores e classificação:

Natureza atribuída	J.G Previato Ltda	P.M.G Previato Ltda	DAP Ind e Com Ltda	Total por natureza atribuída
<i>Classe I - Trabalhista</i>	R\$ 2.589,28	R\$ 3.774,76	R\$ 0,00	R\$ 6.364,04
<i>Classe II – Garantia Real</i>	R\$ 70.017,60	R\$ 64.141,94	R\$ 0,00	R\$ 134.159,54
<i>Classe III – Quirografária</i>	R\$ 2.165.117,90	R\$ 1.889.582,73	R\$ 233.732,16	R\$ 4.288.432,79

¹ **MondaBelle Point:** Rodovia PR 317 KM/05, n. 5428, Lojas 172, 173 e 174, Gleba Pinguim, Maringá (PR), CEP: 87065005.

² **MondaBelle Cianorte:** Rodovia Vereador Djalma Magalhães Barros, n. 5610, Loja 84/85, Zona 11A, Cianorte (PR), CEP: 87211409.

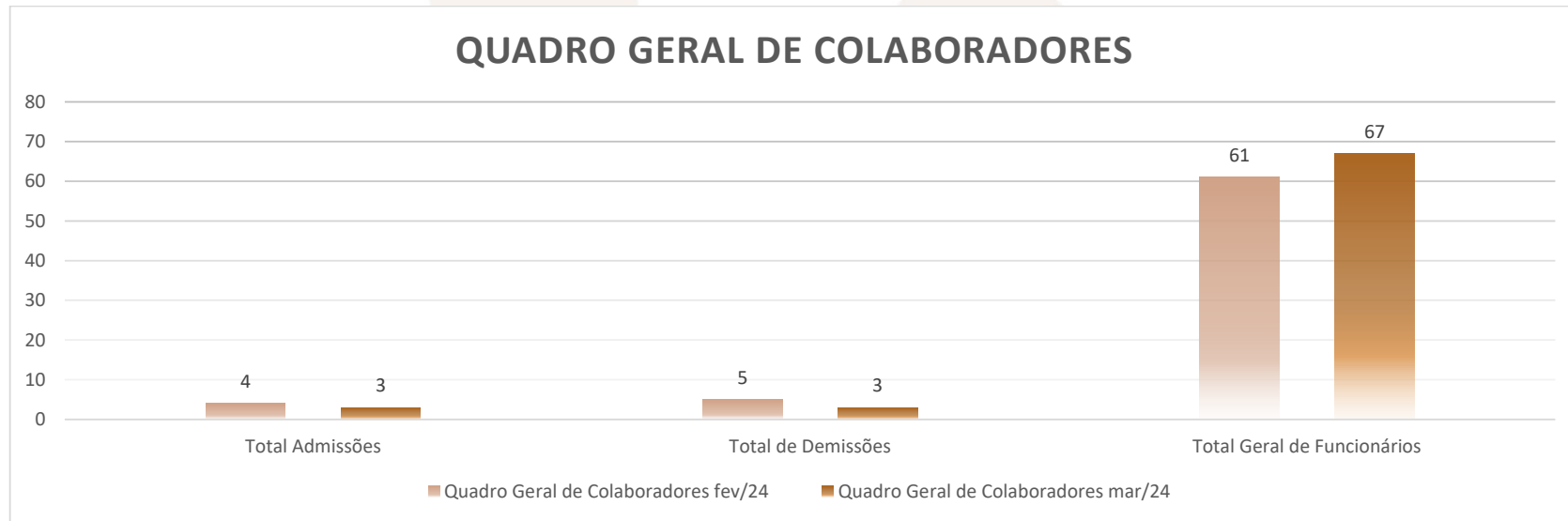
³ **MondaBelle Brusque:** Rodovia Ivo Silveira, Km11, n. 10011, Master Shopping Atacadista, Lojas 49/50/51/52, Brusque (SC), CEP: 88355201



Classe IV - ME EPP	R\$ 25.732,42	R\$ 206.158,09	R\$ 21.944,57	R\$ 253.835,08
--------------------	---------------	----------------	---------------	----------------

I.III QUADRO DE COLABORADORES

As Devedoras apresentavam, em **março/2024**, um total geral de 67 (sessenta e sete) funcionários em regime da Consolidação das Leis do Trabalhos (CLT) e, conforme gráfico abaixo.



Av. Dr. Gastão Vidigal, 851 – sl. 04, Jardim Aclimação, Maringá-PR.

(44) 3225-9433 | contato@auxiliaconsultores.com.br



II. CRONOGRAMA PROCESSUAL

Data Prevista	Data da Ocorrência	Evento	Mov.	Lei nº 11.101/2005
	26/06/2023	Ajuizamento do pedido de RJ	1	-
	08/08/2023	Deferimento do Processamento da RJ	17	Art. 52
	26/03/2024	Termo de Compromisso da Administradora Judicial	114	Art. 33
	12/04/2024	Publicação de Edital: Deferimento do Processamento da RJ com lista de credores		Art. 52, § 1º
29/04/2024		Prazo final para apresentação das Habilitações/Divergências administrativas		Art. 7º, § 1º
	27/10/2023	Apresentação do Plano de Recuperação Judicial	79	Art. 53
	02/04/2024	Apresentação do 1º Aditivo ao Plano de Recuperação Judicial	117.2	
		Apresentação da Relação de Credores do AJ		Art. 7º, § 2º
		Publicação do Edital: Lista de Credores do AJ		Art. 7º, § 2º
		Prazo final para apresentação das Impugnações Judiciais		Art. 8º
		Publicação do Edital: Aviso do PRJ		Art. 53
		Prazo final para apresentação de objeções ao Plano de Recuperação Judicial		Art. 55
		Publicação do Edital: Convocação AGC		Art. 36
		Assembleia Geral de Credores - 1ª Convocação		Art. 37

Av. Dr. Gastão Vidigal, 851 – sl. 04, Jardim Aclimação, Maringá-PR.

(44) 3225-9433 | contato@auxiliaconsultores.com.br



III. INFORMAÇÕES E ANÁLISES CONTÁBEIS-FINANCEIRAS

Inicialmente, cumpre esclarecer que as informações ora relatadas foram fornecidas pelas Devedoras por meio da Escrituração Contábil, Contas e Demonstrativos Mensais, na forma do art. 52, IV, da LREF, respondendo estas por sua conformidade e genuinidade. Ainda, embora se trate de recuperação judicial em regime de consolidação substancial, as Devedoras possuem regimes contábeis próprios, sendo, por este motivo, discriminadas individualmente, na forma dos itens subsequentes.

⁴ Em decisão de seq. 99, o Juízo deferiu o pedido de prorrogação do prazo de suspensão apresentado em mov. 96, concedendo prazo de mais 180 dias contados da data da decisão (05/03/2024)



a) P.M.G Previato Ltda:

ATIVO: No que toca ao ativo da Devedora em análise, cujo saldo total no mês de **março de 2024** foi de R\$ 5,996 milhões, a evolução entre os meses de janeiro, fevereiro e **março de 2024**, pode ser melhor identificada na tabela abaixo, subdividida entre o (i) ativo circulante e o (ii) ativo não circulante:

BALANÇO PATRIMONIAL (ATIVO)

PMG PREVIATO IND E COM DE CONFEC LTDA

BALANÇO PATRIMONIAL (Valores expresso em milhares de reais)	jan/24			fev/24			mar/24		
	R\$	AV	AH	R\$	AV	AH	R\$	AV	AH
ATIVO	6.114,99	100,0%	9,2%	6.048,10	100,0%	-1,1%	5.996,95	100,0%	-0,8%
ATIVO CIRCULANTE	5.857,87	95,8%	9,7%	5.796,78	95,8%	-1,0%	5.748,52	95,9%	-0,8%
Caixa e Equivalente de Caixa	90,83	1,5%	-117,7%	77,41	1,3%	-14,8%	54,63	0,9%	-29,4%
Clientes (Duplicatas a Receber)	23,15	0,4%	0,0%	1,81	0,0%	0,0%	9,26	0,2%	0,0%
Outros Créditos	3.348,40	54,8%	0,3%	3.354,60	55,5%	0,2%	3.373,58	56,3%	0,6%
Estoques	2.395,49	39,2%	-1,6%	2.362,96	39,1%	-1,4%	2.311,05	38,5%	-2,2%
ATIVO NÃO CIRCULANTE	257,12	4,2%	0,0%	251,33	4,2%	-2,3%	248,43	4,1%	-1,2%
Outros Créditos	9,45	0,0%	0,0%	9,45	0,0%	0,0%	9,45	0,0%	100,0%
Imobilizados Operacional	247,67	4,1%	0,0%	241,88	4,0%	-2,3%	238,98	4,0%	-1,2%

Fonte: Balanços Patrimoniais e Balancetes de Verificação fornecidos pela Recuperanda

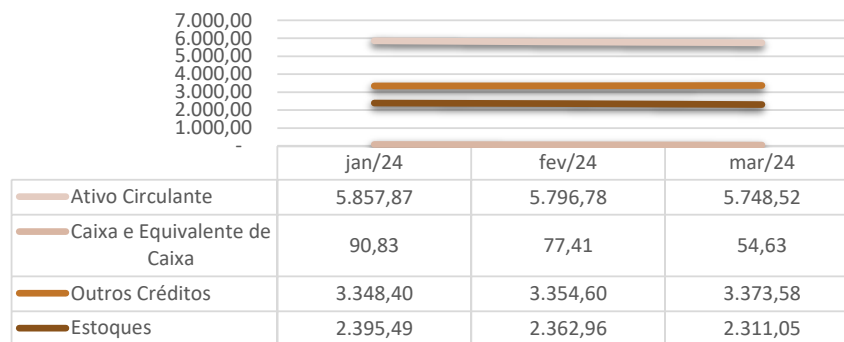
Av. Dr. Gastão Vidigal, 851 – sl. 04, Jardim Aclimação, Maringá-PR.

(44) 3225-9433 | contato@auxiliaconsultores.com.br




Graficamente, a evolução do (i) ativo circulante, cujo saldo total no mês de **março de 2024** foi de R\$ 5,748 milhões, poderá ser melhor visualizada no esquema ao lado, o qual engloba as principais contas que o compõem, quais sejam: a) *Caixa e equivalentes de caixa*, onde estão relacionadas as contas correntes bancárias da Devedora e as aplicações financeiras; b) *Outros créditos*; e, c) *Estoque*.

Evolução das Contas do Ativo Circulante



Já o (ii) ativo não circulante, que no mês de **março de 2024** apresentou saldo total de R\$ 248,43 mil, está composto pelo a) *imobilizado operacional*, representado por bens e direitos que a Devedora adquiriu para manter suas atividades; e, b) *Outros créditos*:

Ativo Não Circulante



Av. Dr. Gastão Vidigal, 851 – sl. 04, Jardim Aclimação, Maringá-PR.

(44) 3225-9433 | contato@auxiliaconsultores.com.br



PASSIVO: No que toca ao passivo da Devedora em análise, cujo saldo total no mês de **março de 2024** foi de R\$ 5,996 milhões, a evolução entre os meses de janeiro, fevereiro e **março de 2024** pode ser melhor identificada na tabela abaixo, subdividida entre o (i) passivo circulante; e, (ii) patrimônio líquido:

BALANÇO PATRIMONIAL (PASSIVO)

PMG PREVIATO IND E COM DE CONFEC LTDA

BALANÇO PATRIMONIAL (Valores expresso em milhares de reais)	jan/24			fev/24			mar/24		
	R\$	AV	AH	R\$	AV	AH	R\$	AV	AH
PASSIVO	6.114,99	100,0%	9,2%	6.048,11	100,0%	-1,1%	5.996,95	100,0%	-0,8%
PASSIVO CIRCULANTE	3.485,41	57,0%	22,9%	3.599,29	59,5%	3,3%	3.618,87	60,3%	0,5%
Empréstimos e Financiamentos	2.066,04	33,8%	21,6%	2.121,53	35,1%	2,7%	2.113,77	35,2%	-0,4%
Fornecedores	371,05	6,1%	4,3%	375,22	6,2%	1,1%	372,00	6,2%	-0,9%
Obrigações Tributárias	781,86	12,8%	23,4%	811,95	13,4%	3,8%	793,93	13,2%	-2,2%
Obrigações Trabalhistas e Precidenciária	266,46	4,4%	79,5%	290,58	4,8%	9,1%	339,18	5,7%	16,7%
PATRIMÔNIO LÍQUIDO	2.629,58	43,0%	-1,7%	2.448,82	40,5%	-6,9%	2.378,08	39,7%	-2,9%
Capital Social	70,00	1,1%	0,0%	70,00	1,2%	0,0%	70,00	1,2%	0,0%
Lucros Acumulados	2.559,58	41,9%	-1,7%	2.378,82	39,3%	-7,1%	2.308,08	38,5%	-3,0%

Fonte: Balanços Patrimoniais e Balancetes de Verificação fornecidos pela Recuperanda

Av. Dr. Gastão Vidigal, 851 – sl. 04, Jardim Aclimação, Maringá-PR.

(44) 3225-9433 | contato@auxiliaconsultores.com.br



Graficamente, a evolução do (i) passivo circulante, cujo saldo total no mês de **março de 2024** foi R\$ 3,618 milhões, poderá ser melhor visualizada no esquema ao lado, o qual engloba as principais contas que o compõem, quais sejam: a) *Empréstimos e financiamentos*; b) *Fornecedores*; c) *Obrigações fiscais*, representadas pelo débito tributário que a Devedora possui junto ao fisco Federal, Municipal e sindicatos; e, d) *Obrigações trabalhistas e previdenciárias*. Ainda, o

Evolução das Contas do Passivo Circulante



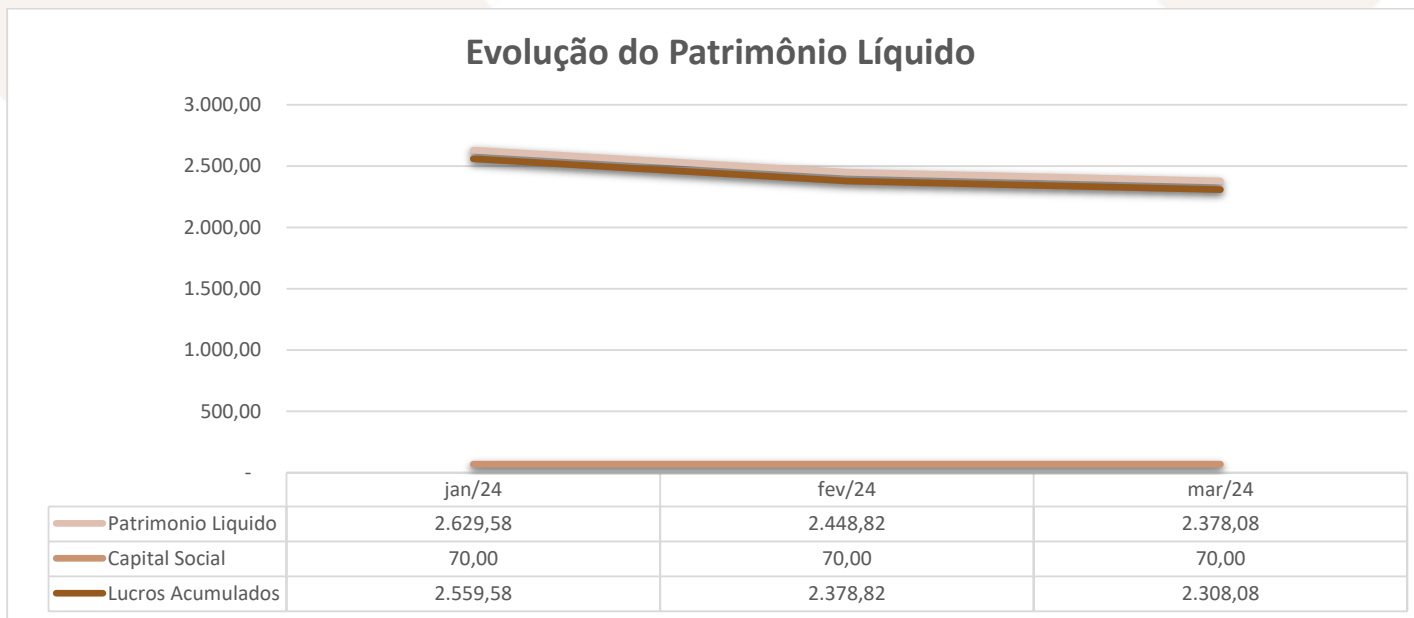
	jan/24	fev/24	mar/24
Passivo Circulante	3.485,41	3.599,29	3.618,87
Empréstimos e Financiamentos	2.066,04	2.121,53	2.113,77
Fornecedores	371,05	375,22	372,00
Obrigações Tributárias	781,86	811,95	793,93
Obrigações Trabalhistas e Previdenciárias	266,46	290,58	339,18

Av. Dr. Gastão Vidigal, 851 – sl. 04, Jardim Aclimação, Maringá-PR.

(44) 3225-9433 | contato@auxiliaconsultores.com.br



Já o (ii) patrimônio líquido, que no mês de **março de 2024** apresentou saldo total de R\$ 2,378 milhões, está composto pelas contas: a) *Capital social*, formada por recursos que os sócios cotistas integralizaram na empresa; e, b) *Lucro ou prejuízo acumulado*, representada pelos resultados que a Devedora vem apurando desde a sua constituição, descontados os lucros distribuídos. Veja-se o esquema abaixo:



Av. Dr. Gastão Vidigal, 851 – sl. 04, Jardim Aclimação, Maringá-PR.

(44) 3225-9433 | contato@auxiliaconsultores.com.br



DEMONSTRAÇÃO DE RESULTADO DO EXERCÍCIO “DRE”: Quanto a “DRE” da Devedora em análise, formado por (i) receita operacional bruta; (ii) custos totais; e, (iii) prejuízo do período, sua evolução entre os meses de janeiro, fevereiro e **março de 2024** pode ser melhor identificada na tabela abaixo:

DEMONSTRATIVO DO RESULTADO DO PERÍODO

PMG PREVIATO IND E COM DE CONFEC LTDA

DEMONSTRATIVO DE RESULTADO (Valores expresso em milhares de reais)	jan/24			fev/24			mar/24		
	R\$	AV	AH	R\$	AV	AH	R\$	AV	AH
Receita Operacional Bruta	249,06	100,0%	-91,95%	178,13	100,0%	-28,48%	395,62	100,0%	122,09%
Deduções	-32,24	-12,9%	-93,16%	-24,31	-13,6%	-24,59%	-56,85	-14,4%	133,82%
RECEITA LIQUIDA	216,82	87,1%	-91,74%	153,82	86,4%	-29,06%	338,77	85,6%	120,24%
Custos dos Produtos e Mercadorias Vendidas	-220,39	-88,5%	-72,08%	-196,09	-110,1%	-11,03%	-280,91	-71,0%	43,25%
RESULTADO BRUTO	-3,57	-1,4%	-100,19%	-42,28	-23,7%	1083,02%	57,86	14,6%	-236,86%
Despesas Operacionais	-40,96	-16,4%	-99,02%	-138,48	-77,7%	238,09%	-128,60	-32,5%	-7,14%
De Vendas	-77,31	-31,0%	-94,40%	-64,19	-36,0%	-16,96%	-81,55	-20,6%	27,04%
Administrativas	-149,85	-60,2%	-93,34%	-58,53	-32,9%	-60,94%	-39,69	-10,0%	-32,20%
Tributárias	-1,12	-0,5%	-96,25%	-1,20	-0,7%	7,07%	-1,75	-0,4%	45,92%
Despesas Financeiras	-6,10	-2,5%	-98,79%	-14,61	-8,2%	139,41%	-5,81	-1,5%	-60,25%
Outras Receitas	193,43	77,7%	0,00%	0,06	0,0%	0,00%	0,20	0,1%	0,00%
RESULTADO ANTES IRPJ E CSLL	-44,53	-17,9%	-98,09%	-180,76	-101,5%	305,89%	-70,74	-17,9%	-60,86%
Provisão CSLL	0,00	0,0%	0,00%	0,00	0,0%	0,00%	0,00	0,0%	0,00%
Provisão IRPJ	0,00	0,0%	0,00%	0,00	0,0%	0,00%	0,00	0,0%	0,00%
RESULTADO DO EXERCÍCIO	-44,53	-17,9%	-98,09%	-180,76	-101,5%	305,89%	-70,74	-17,9%	-60,86%
EBITDA	-38,43	-15,4%	-97,89%	-166,15	-93,3%	332,33%	-64,93	-16,4%	-60,92%

Fonte: Balanços Patrimoniais e Balançetes de Verificação fornecidos pela Recuperanda

Av. Dr. Gastão Vidigal, 851 – sl. 04, Jardim Aclimação, Maringá-PR.

(44) 3225-9433 | contato@auxiliaconsultores.com.br



Para melhor exemplificar os saldos das contas que compõem o “DRE”, apresenta-se, abaixo, a evolução gráfica dos saldos nos meses de janeiro, fevereiro e **março de 2024**:

(i) Receita operacional bruta: Referida conta representa todos os recursos provenientes do serviço prestado pela Devedora e, no mês de **março/24**, totalizou R\$ 395,62 mil.

(ii) Custos totais: Trata-se da soma de todos os custos necessários para a geração da receita operacional bruta, nela são incluídos os materiais aplicados na prestação de serviços, impostos, despesas administrativas e tributárias, resultados financeiros e provisões para IRPJ e CSLL. No mês de **março/24** o custo total foi de R\$ 466,36 mil.

(iii) Prejuízo do período: É o resultado apurado em cada exercício, quando as receitas são maiores que os custos totais, tem-se lucro, quando as receitas são menores que os custos totais, tem-se prejuízo. No mês de **março/24** a Devedora apresentou prejuízo no valor R\$ 70,74 mil.



Av. Dr. Gastão Vidigal, 851 – sl. 04, Jardim Aclimação, Maringá-PR.

(44) 3225-9433 | contato@auxiliaconsultores.com.br

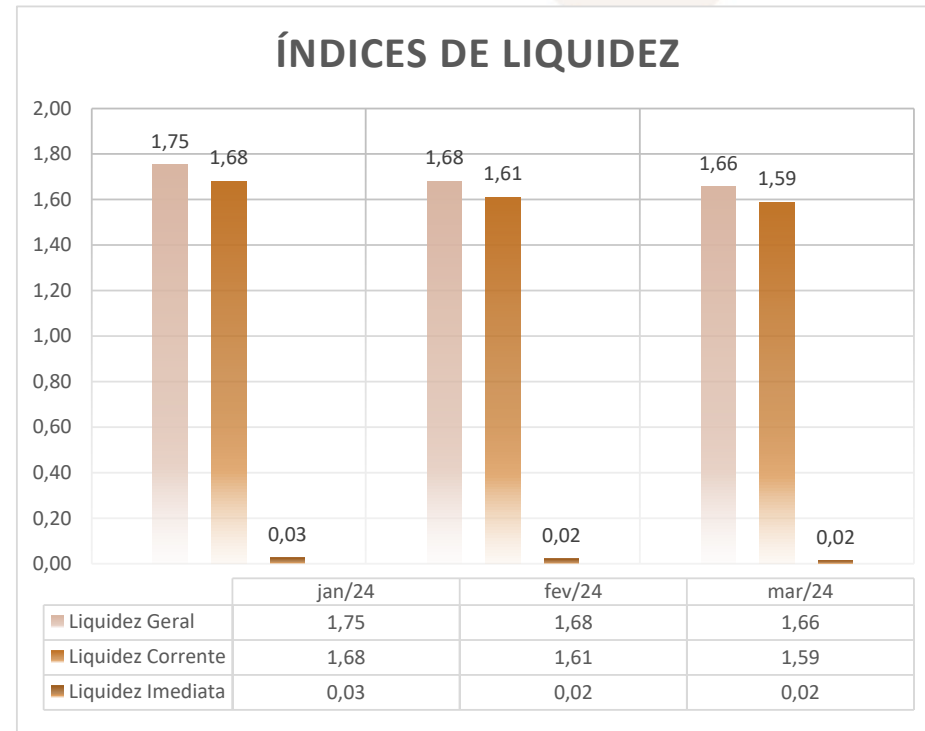


ÍNDICE DE LIQUIDEZ: No que se refere ao índice de liquidez da Devedora em análise, o qual corresponde a um indicador financeiro que revela o recurso disponível pela Devedora para quitar as obrigações com terceiros, nota-se que nos meses de janeiro, fevereiro e **março de 2024** foram apresentados os índices abaixo, subdivididos em (i) liquidez geral; (ii) liquidez corrente; e, (iii) liquidez imediata, conforme gráfico abaixo:

(i) Liquidez geral: 1,66 - é um indicador financeiro que demonstra a capacidade de pagamento da Devedora a longo prazo, assim, quanto maior for o índice de liquidez geral, melhor será a situação financeira da empresa.

(ii) Liquidez corrente: 1,59 - é um indicador financeiro que mostra a capacidade de uma empresa de quitar todas suas dívidas a curto prazo, ou seja, é a relação entre os valores previstos de entrada em caixa e também de saída, nesse caso, em um curto horizonte de tempo.

(iii) Liquidez imediata: 0,02 - é um indicador utilizado para mensurar a capacidade de uma empresa de arcar com as suas dívidas no momento imediato, ou seja, o capital disponível que pode ser utilizado imediatamente.

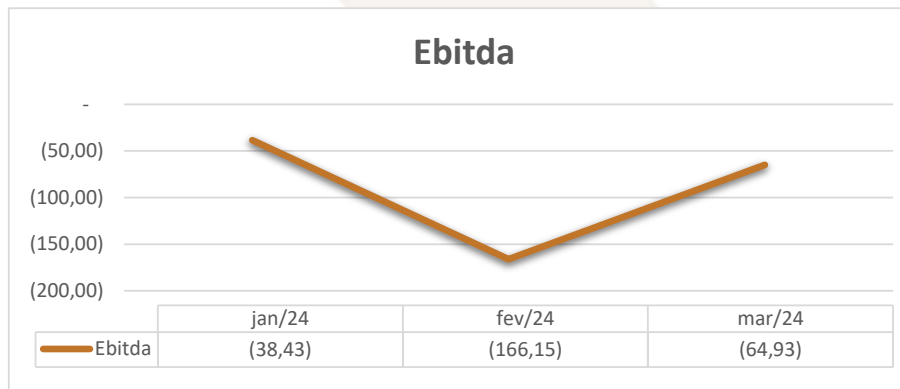


Av. Dr. Gastão Vidigal, 851 – sl. 04, Jardim Aclimação, Maringá-PR.

(44) 3225-9433 | contato@auxiliaconsultores.com.br



EBITDA: Este índice corresponde a quantidade de recursos que a empresa gera apenas em suas atividades principais, sem contar a rentabilidade de investimentos ou descontos de impostos, desta forma, quando a empresa apresenta EBITDA positivo, significa que a vida financeira da empresa está saudável, quando o EBITDA é negativo, significa que a empresa está passando por dificuldade financeira. No caso da Devedora em análise, em **março/24**, o EBITDA apresentado foi de R\$ 64,93 mil negativo:



Av. Dr. Gastão Vidigal, 851 – sl. 04, Jardim Aclimação, Maringá-PR.

(44) 3225-9433 | contato@auxiliaconsultores.com.br



b) J.G Previato Ltda:

ATIVO: No que toca ao ativo da Devedora em análise, cujo saldo total no mês de **março de 2024** foi de R\$ 2,554 milhões, a evolução entre os meses de janeiro, fevereiro e **março de 2024**, pode ser melhor identificada na tabela abaixo, subdividida entre o (i) ativo circulante e o (ii) ativo não circulante:

BALANÇO PATRIMONIAL (ATIVO)

J. G. PREVIATO EIRELI

BALANÇO PATRIMONIAL (Valores expresso em milhares de reais)	jan/24			fev/24			mar/24		
	R\$	AV	AH	R\$	AV	AH	R\$	AV	AH
ATIVO	2.534,58	100,0%	7,8%	2.533,11	100,0%	-0,1%	2.554,60	100,0%	0,8%
ATIVO CIRCULANTE	2.210,69	87,2%	9,0%	2.212,04	87,3%	0,1%	2.236,34	87,5%	1,1%
Caixa e Equivalente de Caixa	52,59	2,1%	-135,4%	104,54	4,1%	98,8%	34,18	1,3%	-67,3%
Clientes (Duplicatas a Receber)	180,77	7,1%	23,0%	232,66	9,2%	28,7%	444,90	17,4%	91,2%
Outros Créditos	1.000,63	39,5%	0,3%	1.000,66	39,5%	0,0%	1.010,46	39,6%	1,0%
Estoques	976,71	38,5%	-5,4%	874,18	34,5%	-10,5%	746,80	29,2%	-14,6%
ATIVO NÃO CIRCULANTE	323,88	12,8%	0,0%	321,07	12,7%	-0,9%	318,26	12,5%	-0,9%
Outros Créditos	80,16	0,0%	0,0%	80,16	0,0%	0,0%	80,16	0,0%	0,0%
Imobilizados Operacional	243,72	9,6%	0,0%	240,91	9,5%	-1,2%	238,10	9,3%	-1,2%

Fonte: Balanços Patrimoniais e Balancetes de Verificação fornecidos pela Recuperanda

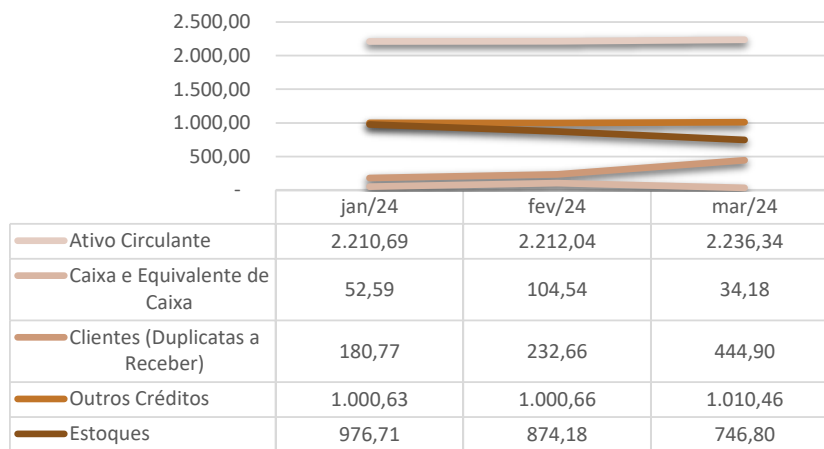
Av. Dr. Gastão Vidigal, 851 – sl. 04, Jardim Aclimação, Maringá-PR.

(44) 3225-9433 | contato@auxiliaconsultores.com.br



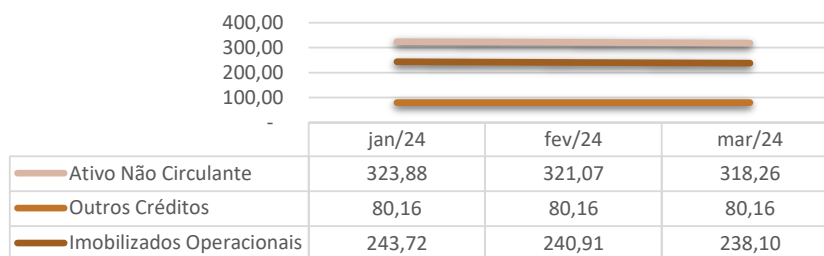
Graficamente, a evolução do (i) ativo circulante, cujo saldo total no mês de **março de 2024** foi de R\$ 2,236 milhões, poderá ser melhor visualizada no esquema ao lado, o qual engloba as principais contas que o compõem, quais sejam: a) *Caixa e equivalentes de caixa*, onde estão relacionadas as contas correntes bancárias da Devedora e as aplicações financeiras; e, b) *Clientes*; c) *Outros créditos*; e, d) *Estoques*.

Evolução das Contas do Ativo Circulante



Já o (ii) ativo não circulante, que no mês de **março de 2024** apresentou saldo total de R\$ 318,26 mil, está integralmente composto pelas contas: a) *Outros créditos*; e, b) *imobilizado operacional*, conta formada por bens e direitos que a Devedora adquiriu para manter suas atividades:

Ativo Não Circulante



Av. Dr. Gastão Vidigal, 851 – sl. 04, Jardim Aclimação, Maringá-PR.

(44) 3225-9433 | contato@auxiliaconsultores.com.br



PASSIVO: quanto ao passivo da Devedora em análise, cujo saldo total no mês de **março de 2024** foi de R\$ 2,554 milhões, a evolução entre os meses de janeiro, fevereiro e **março de 2024** pode ser melhor identificada na tabela abaixo, subdividida entre o (i) passivo circulante; e (ii) patrimônio líquido:

BALANÇO PATRIMONIAL (PASSIVO)

J. G. PREVIATO EIRELI

BALANÇO PATRIMONIAL (Valores expresso em milhares de reais)	jan/24			fev/24			mar/24		
	R\$	AV	AH	R\$	AV	AH	R\$	AV	AH
PASSIVO	2.534,58	100,0%	7,8%	2.533,11	100,0%	-0,1%	2.554,60	100,0%	0,8%
PASSIVO CIRCULANTE	2.880,51	113,6%	12,1%	2.903,87	114,6%	0,8%	2.955,44	115,7%	1,8%
Empréstimos e Financiamentos	1.236,20	48,8%	19,6%	1.239,62	48,9%	0,3%	1.273,02	49,8%	2,7%
Fornecedores	573,69	22,6%	1,6%	575,21	22,7%	0,3%	569,30	22,3%	-1,0%
Obrigações Tributárias	991,63	39,1%	6,0%	1.013,11	40,0%	2,2%	1.011,82	39,6%	-0,1%
Obrigações Trabalhistas e Previdenciárias	78,99	3,1%	116,5%	75,93	3,0%	-3,9%	101,30	4,0%	33,4%
PATRIMÔNIO LÍQUIDO	- 345,93	-13,6%	35,1%	- 370,76	-14,6%	7,2%	- 400,84	-15,7%	8,1%
Capital Social	145,00	5,7%	0,0%	145,00	5,7%	0,0%	145,00	5,7%	0,0%
Prejuízos Acumulados	- 490,93	-19,4%	22,4%	- 515,76	-20,4%	5,1%	- 545,84	-21,4%	5,8%

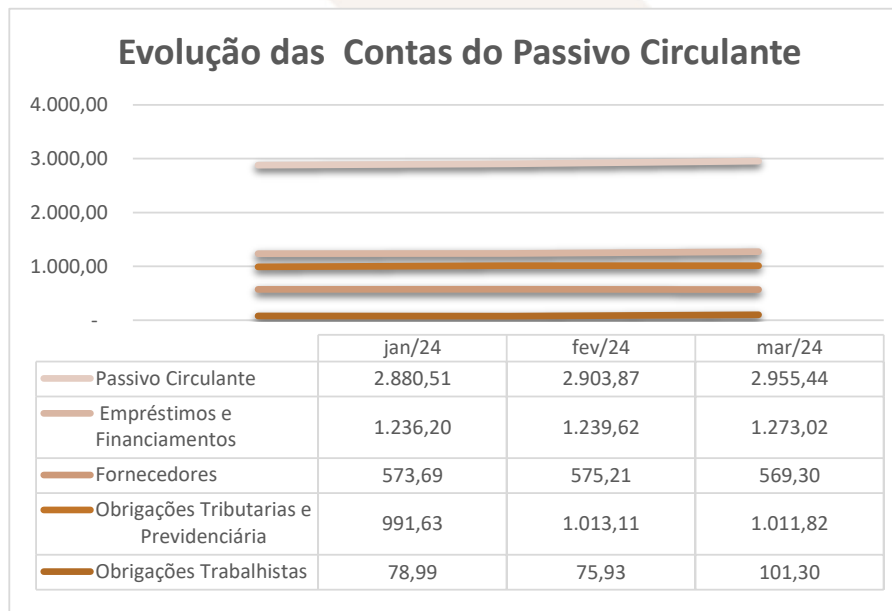
Fonte: Balanços Patrimoniais e Balancetes de Verificação fornecidos pela Recuperanda

Av. Dr. Gastão Vidigal, 851 – sl. 04, Jardim Aclimação, Maringá-PR.

(44) 3225-9433 | contato@auxiliaconsultores.com.br



Graficamente, a evolução do (i) passivo circulante, cujo saldo total no mês de **março de 2024** foi R\$ 2,955 milhões, poderá ser melhor visualizada no esquema ao lado, o qual engloba as principais contas que o compõem, quais sejam: a) *Empréstimos e financiamentos*; b) *Fornecedores*; c) *Obrigações fiscais*, representadas pelo débito tributário que a Devedora possui junto ao fisco Federal, Municipal e sindicatos; e, d) *Obrigações trabalhistas e previdenciárias*.

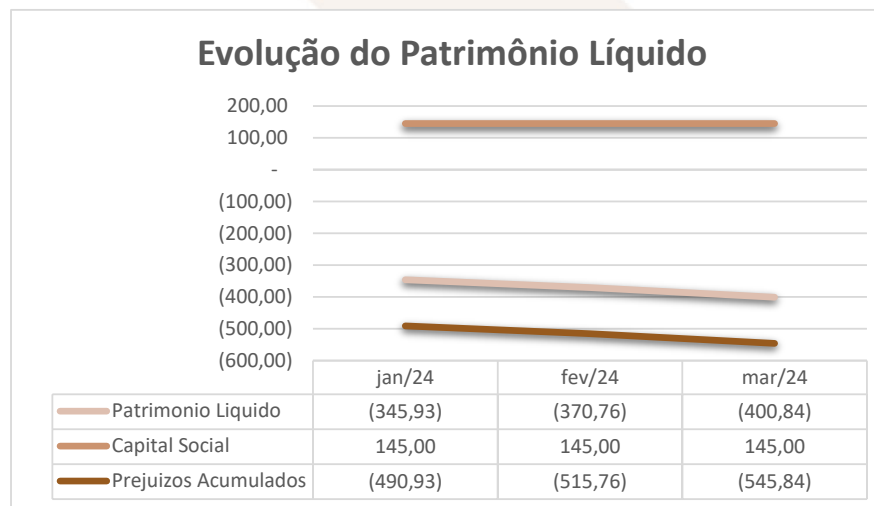


Av. Dr. Gastão Vidigal, 851 – sl. 04, Jardim Aclimação, Maringá-PR.

(44) 3225-9433 | contato@auxiliaconsultores.com.br



Já o (ii) patrimônio líquido, que no mês de **março de 2024** apresentou saldo total de R\$ 400,84 mil negativo, está composto pelas contas: a) *Capital social*, formada por recursos que os sócios cotistas integralizaram na empresa; e, b) *Prejuízo acumulado*, representada pelos resultados que a Devedora vem apurando desde a sua constituição, descontados os lucros distribuídos. Veja-se o esquema ao lado:



Av. Dr. Gastão Vidigal, 851 – sl. 04, Jardim Aclimação, Maringá-PR.

(44) 3225-9433 | contato@auxiliaconsultores.com.br



DEMONSTRAÇÃO DE RESULTADO DO EXERCÍCIO “DRE”: Quanto a “DRE” da Devedora em análise, formado por (i) receita operacional bruta; (ii) custos totais; e, (iii) lucro ou prejuízo do período, sua evolução entre os meses de janeiro, fevereiro e **março de 2024** pode ser melhor identificada na tabela abaixo:

DEMONSTRATIVO DO RESULTADO DO PERÍODO

J. G. PREVIATO EIRELI

DEMONSTRATIVO DE RESULTADO (Valores expresso em milhares de reais)	jan/24			fev/24			mar/24		
	R\$	AV	AH	R\$	AV	AH	R\$	AV	AH
Receita Operacional Bruta	296,86	100,0%	-92,45%	304,99	100,0%	2,74%	415,86	100,0%	36,35%
Deduções	-56,98	-19,2%	-93,66%	-45,52	-14,9%	-20,10%	-85,31	-20,5%	87,40%
RECEITA LIQUIDA	239,88	80,8%	-92,09%	259,47	85,1%	8,16%	330,55	79,5%	27,40%
Custos dos Produtos e Mercadorias Vendidas	-175,32	-59,1%	-81,60%	-184,84	-60,6%	5,43%	-248,60	-59,8%	34,50%
RESULTADO BRUTO	64,56	21,7%	-96,90%	74,63	24,5%	15,59%	81,95	19,7%	9,81%
Despesas Operacionais	-155,85	-52,5%	-93,74%	-99,46	-32,6%	-36,19%	-112,03	-26,9%	12,64%
De Vendas	-57,29	-19,3%	-95,23%	-36,85	-12,1%	-35,68%	-39,65	-9,5%	7,60%
Administrativas	-75,55	-25,5%	-93,49%	-50,75	-16,6%	-32,83%	-57,15	-13,7%	12,60%
Tributárias	-2,52	-0,8%	-96,66%	-0,76	-0,2%	-69,98%	-2,16	-0,5%	185,28%
Resultado Financeiro	-20,49	-6,9%	-59,49%	-11,10	-3,6%	-45,84%	-13,07	-3,1%	17,78%
RESULTADO DO EXERCÍCIO	-91,29	-30,8%	-77,58%	-24,83	-8,1%	-72,80%	-30,08	-7,2%	21,15%
EBITDA	-70,80	-23,8%	-80,14%	-13,73	-4,5%	-80,61%	-17,01	-4,1%	23,88%

Fonte: Balanços Patrimoniais e Balancetes de Verificação fornecidos pela Recuperanda

Av. Dr. Gastão Vidigal, 851 – sl. 04, Jardim Aclimação, Maringá-PR.

(44) 3225-9433 | contato@auxiliaconsultores.com.br



Para melhor exemplificar os saldos das contas que compõem o “DRE”, apresenta-se, abaixo, a evolução gráfica dos saldos nos meses de janeiro, fevereiro e **março de 2024**:

(i) Receita operacional bruta: Referida conta representa todos os recursos provenientes do serviço prestado pela Devedora e, no mês de **março/24**, totalizou R\$ 415,86 mil.

(ii) Custos totais: Trata-se da soma de todos os custos necessários para a geração da receita operacional bruta, nela são incluídos os materiais aplicados na prestação de serviços, impostos, despesas administrativas e tributárias, resultados financeiros e provisões para IRPJ e CSLL. No mês de **março/24** o custo total foi de R\$ 445,94 mil.

(iii) Prejuízo do período: É o resultado apurado em cada exercício, quando a receita é maior que o custo total, tem-se lucro, quando a receita é menor que o custo total, tem-se prejuízo. No mês de **março/24** a Devedora apresentou prejuízo no valor R\$ 30,08 mil.



Av. Dr. Gastão Vidigal, 851 – sl. 04, Jardim Aclimação, Maringá-PR.

(44) 3225-9433 | contato@auxiliaconsultores.com.br

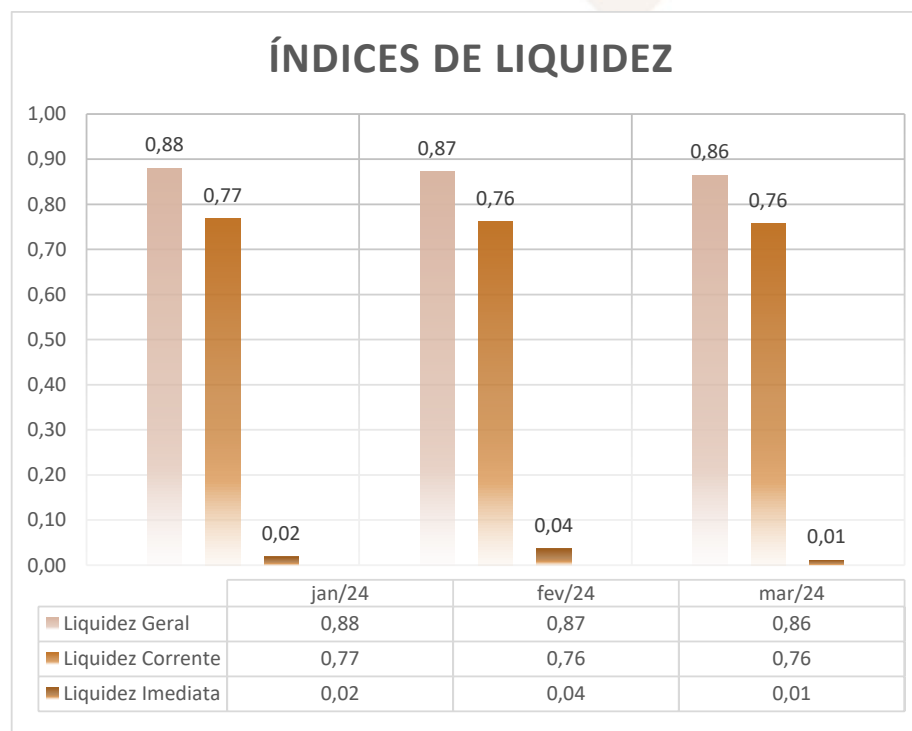


ÍNDICE DE LIQUIDEZ: No que se refere ao índice de liquidez da Devedora em análise, o qual corresponde a um indicador financeiro que revela o recurso disponível pela Devedora para quitar as obrigações com terceiros, nota-se que nos meses de janeiro, fevereiro e **março de 2024** foram apresentados os índices abaixo exemplificados, subdivididos em (i) liquidez geral; (ii) liquidez corrente; e, (iii) liquidez imediata, conforme gráfico:

(i) Liquidez geral: 0,86 - é um indicador financeiro que demonstra a capacidade de pagamento da Devedora a longo prazo, assim, quanto maior for o índice de liquidez geral, melhor será a situação financeira da empresa.

(ii) liquidez corrente: 0,76 - é um indicador financeiro que mostra a capacidade de uma empresa de quitar todas suas dívidas a curto prazo, ou seja, é a relação entre os valores previstos de entrada em caixa e também de saída, nesse caso, em um curto horizonte de tempo.

(iii) liquidez imediata: 0,01 - é um indicador utilizado para mensurar a capacidade de uma empresa de arcar com as suas dívidas no momento imediato, ou seja, o capital disponível que pode ser utilizado imediatamente.

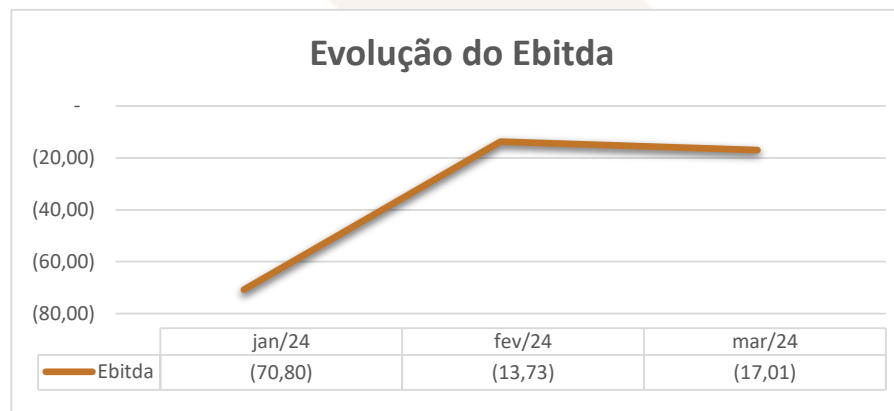


Av. Dr. Gastão Vidigal, 851 – sl. 04, Jardim Aclimação, Maringá-PR.

(44) 3225-9433 | contato@auxiliaconsultores.com.br



EBITDA: Este índice corresponde a quantidade de recursos que a empresa gera apenas em suas atividades principais, sem contar a rentabilidade de investimentos ou descontos de impostos, desta forma, quando a empresa apresenta EBITDA positivo, significa que a vida financeira da empresa está saudável, quando o EBITDA é negativo, significa que a empresa está passando por dificuldade financeira. No caso da Devedora em análise, em **março/24**, o EBITDA apresentado foi de R\$ 17,01 mil negativo:



Av. Dr. Gastão Vidigal, 851 – sl. 04, Jardim Aclimação, Maringá-PR.

(44) 3225-9433 | contato@auxiliaconsultores.com.br

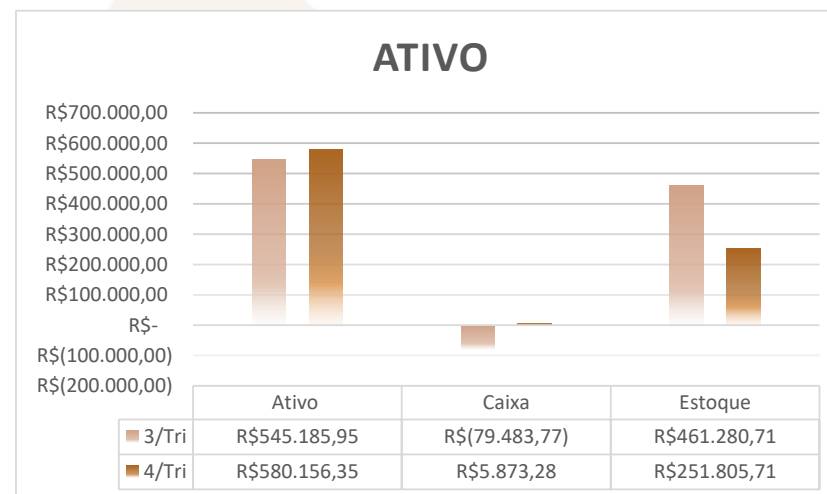


c) D.A.P Indústria e Comércio de Confeções Ltda.:

Após pedido de emenda à inicial, para que a Devedora **D.A.P Indústria e Comércio de Confeções Ltda.** ingressasse no feito no polo ativo, o juízo proferiu a decisão de seq. 99 deferindo o processamento da recuperação judicial também a ela, autorizando a consolidação substancial, nos termos do art. 69-J da lei 11.101/2005.

Considerando que o ajuizamento desta recuperação judicial se deu no mês de **junho de 2023**, se apresenta abaixo o balanço patrimonial feito a partir dos documentos contábeis enviados pela Devedora **referente ao 3º e 4º Trimestre do ano que se passou:**

ATIVO: O ativo no início do 3º trimestre apresentava um valor de R\$ 545.185,95, e ao termino do 4º trimestre o valor aumentou para R\$ 580.156,35, denotando um aumento de R\$ 34.970,40.

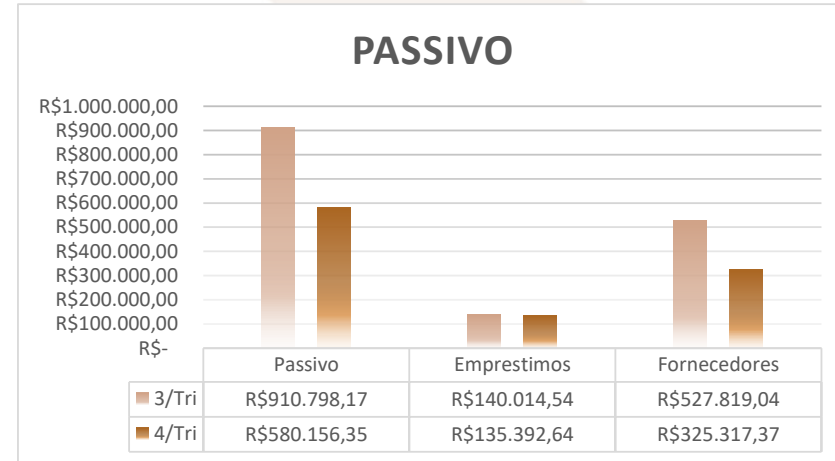


Av. Dr. Gastão Vidigal, 851 – sl. 04, Jardim Aclimação, Maringá-PR.

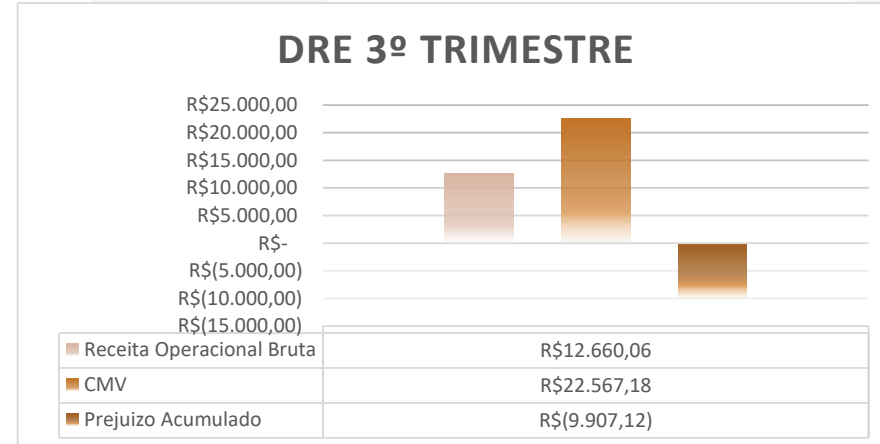
(44) 3225-9433 | contato@auxiliaconsultores.com.br



PASSIVO: O passivo demonstrou R\$ 910.798,17 no começo do 3º trimestre, e ao final do 4º trimestre o valor teve uma grande variação, apresentando um saldo de R\$ 580.156,35, uma diminuição de R\$ 330.641,82.



DEMONSTRAÇÃO DE RESULTADO DO EXERCÍCIO "DRE": Após o fechamento do 3º Trimestre, foi demonstrado através da DRE um lucro bruto de R\$ 12.660,06, referente a venda de mercadorias do exercício, e uma despesa total de R\$ 22.567,18, totalizando um prejuízo no exercício de R\$ 9.907,12.




Av. Dr. Gastão Vidigal, 851 – sl. 04, Jardim Aclimação, Maringá-PR.

(44) 3225-9433 | contato@auxiliaconsultores.com.br



No fechamento do 4º Trimestre, se identifica uma receita bruta de R\$ 893.776,09 e um custo total de R\$ 719.280,45, chegando ao lucro acumulado de R\$ 174.495,64



Av. Dr. Gastão Vidigal, 851 – sl. 04, Jardim Aclimação, Maringá-PR.

(44) 3225-9433 | contato@auxiliaconsultores.com.br



Por sua vez, analisando a contabilidade referente ao ano de **2024**, se faz a seguinte leitura:

ATIVO: No que toca ao ativo da Devedora em análise, cujo saldo total no mês de **março de 2024** foi de R\$ 928,97 mil, a evolução entre os meses de janeiro, fevereiro e **março de 2024**, pode ser melhor identificada na tabela abaixo, subdividida entre o (i) ativo circulante:

BALANÇO PATRIMONIAL (ATIVO)

DAP PREVIATO IND E COM DE CONFEC LTDA

BALANÇO PATRIMONIAL (Valores expresso em milhares de reais)	jan/24			fev/24			mar/24		
	R\$	AV	AH	R\$	AV	AH	R\$	AV	AH
ATIVO	567,13	100,0%	100,0%	668,22	100,0%	17,8%	928,97	100,0%	39,0%
ATIVO CIRCULANTE	567,13	100,0%	100,0%	668,22	100,0%	17,8%	928,97	100,0%	39,0%
Caixa e Equivalente de Caixa	126,82	22,4%	100,0%	192,13	28,8%	51,5%	452,14	48,7%	135,3%
Clientes (Duplicatas a Receber)	4,89	0,9%	100,0%	4,43	0,7%	0,0%	24,69	2,7%	0,0%
Outros Créditos	250,79	44,2%	100,0%	303,08	45,4%	20,9%	433,44	46,7%	43,0%
Estoques	184,62	32,6%	100,0%	168,57	25,2%	-8,7%	18,70	2,0%	-88,9%

Fonte: Balanços Patrimoniais e Balancetes de Verificação fornecidos pela Recuperanda

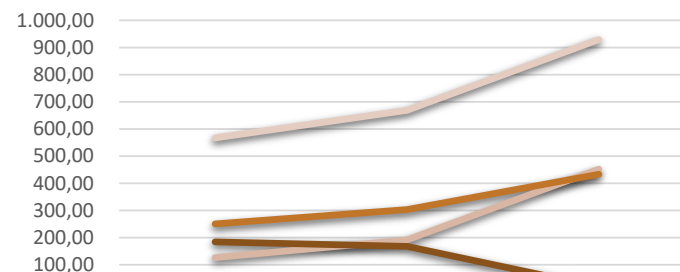
Av. Dr. Gastão Vidigal, 851 – sl. 04, Jardim Aclimação, Maringá-PR.

(44) 3225-9433 | contato@auxiliaconsultores.com.br



Graficamente, a evolução do (i) ativo circulante, cujo saldo total no mês de **março de 2024** foi de R\$ 928,97 mil, poderá ser melhor visualizada no esquema ao lado, o qual engloba as principais contas que o compõem, quais sejam: a) *Caixa e equivalentes de caixa*, onde estão relacionadas as contas correntes bancárias da Devedora e as aplicações financeiras; b) *Outros créditos*; e, c) *Estoques*.

Evolução das Contas do Ativo Circulante



	jan/24	fev/24	mar/24
Ativo Circulante	567,13	668,22	928,97
Caixa e Equivalente de Caixa	126,82	192,13	452,14
Outros Créditos	250,79	303,08	433,44
Estoques	184,62	168,57	18,70

Av. Dr. Gastão Vidigal, 851 – sl. 04, Jardim Aclimação, Maringá-PR.

(44) 3225-9433 | contato@auxiliaconsultores.com.br



PASSIVO: No que toca ao passivo da Devedora em análise, cujo saldo total no mês de **março de 2024** foi de R\$ 928,27 mil, a evolução entre os meses de janeiro, fevereiro e **março de 2024** pode ser melhor identificada na tabela abaixo, subdividida entre o (i) passivo circulante e (ii) patrimônio líquido:

BALANÇO PATRIMONIAL (PASSIVO)

DAP PREVIATO IND E COM DE CONFEC LTDA

BALANÇO PATRIMONIAL (Valores expresso em milhares de reais)	jan/24			fev/24			mar/24		
	R\$	AV	AH	R\$	AV	AH	R\$	AV	AH
PASSIVO	567,13	100,0%	9,2%	668,22	100,0%	17,8%	928,97	100,0%	39,0%
PASSIVO CIRCULANTE	633,03	57,0%	22,9%	795,14	119,0%	25,6%	799,76	86,1%	0,6%
Empréstimos e Financiamentos	135,39	33,8%	21,6%	135,39	20,3%	0,0%	135,39	14,6%	0,0%
Fornecedores	324,91	6,1%	4,3%	320,13	47,9%	-1,5%	329,20	35,4%	2,8%
Obrigações Tributárias	123,12	12,8%	23,4%	131,31	19,7%	6,7%	187,05	20,1%	42,4%
Obrigações Trabalhistas e Previdenciária	21,12	4,4%	79,5%	19,97	3,0%	-5,4%	36,20	3,9%	81,2%
Outras Obrigações	28,50	4,4%	100,0%	188,33	28,2%	560,9%	111,92	12,0%	-40,6%
PATRIMÔNIO LÍQUIDO	- 65,91	43,0%	-1,7%	- 126,92	-19,0%	92,6%	129,22	13,9%	-201,8%
Capital Social	40,00	1,1%	0,0%	40,00	6,0%	0,0%	40,00	4,3%	0,0%
Lucros Acumulados	- 105,91	41,9%	-1,7%	- 166,92	-25,0%	57,6%	89,22	9,6%	-153,4%

Fonte: Balanços Patrimoniais e Balancetes de Verificação fornecidos pela Recuperanda

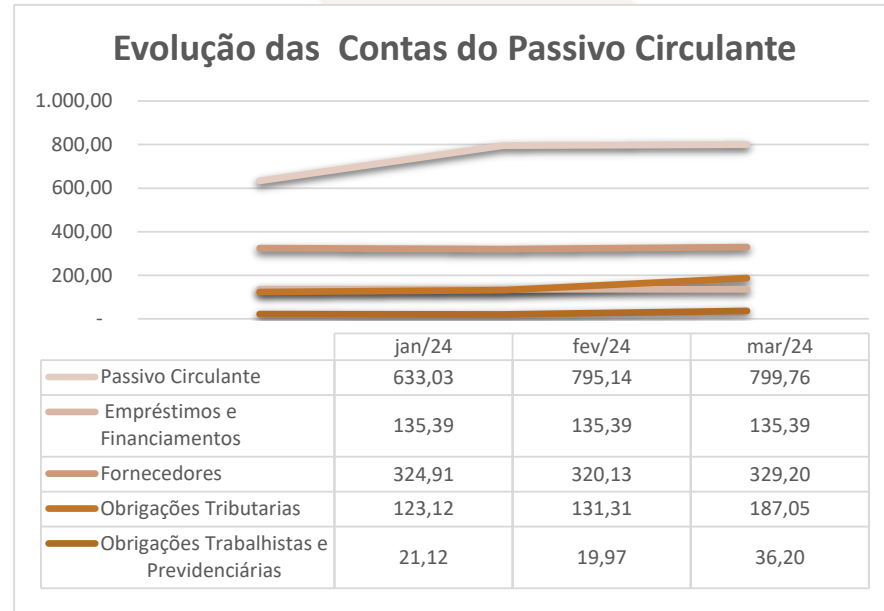
Av. Dr. Gastão Vidigal, 851 – sl. 04, Jardim Aclimação, Maringá-PR.

(44) 3225-9433 | contato@auxiliaconsultores.com.br



Graficamente, a evolução do (i) passivo circulante, cujo saldo total no mês de **março de 2024** foi R\$ 799,76 mil, poderá ser melhor visualizada no esquema ao lado, o qual engloba as principais contas que o compõem, quais sejam: a) *Empréstimos e financiamentos*; b) *Fornecedores*; c) *Obrigações fiscais*, representadas pelo débito tributário que a Devedora possui junto ao fisco Federal, Municipal e sindicatos; e, d) *Obrigações trabalhistas e previdenciárias*.

Ainda, o

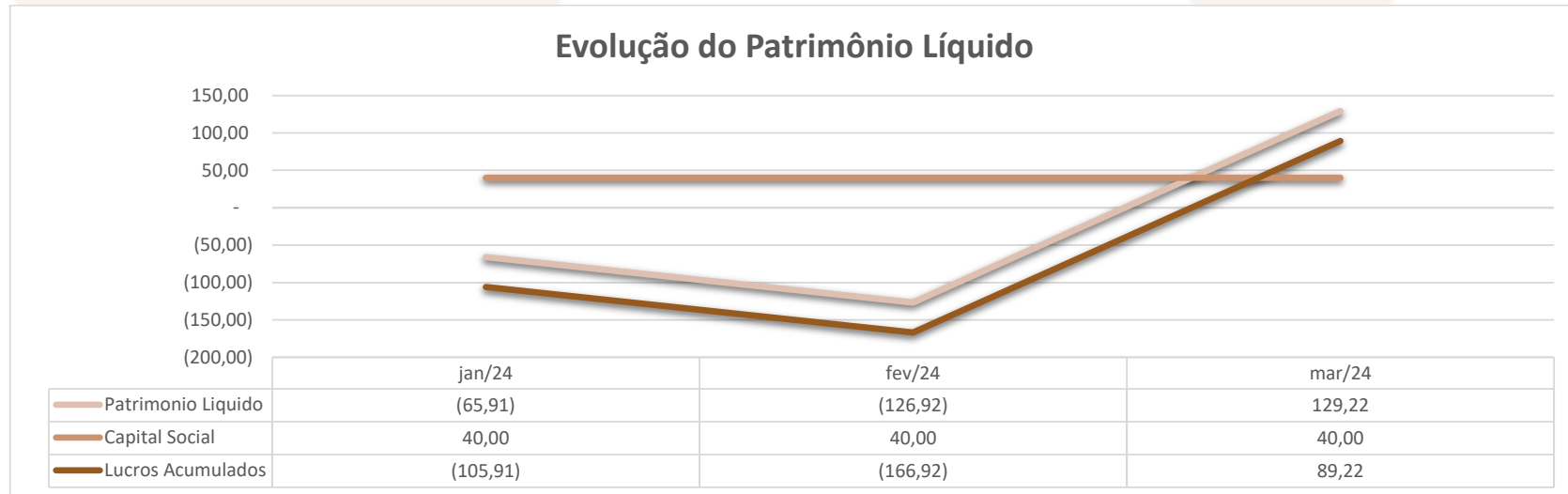


Av. Dr. Gastão Vidigal, 851 – sl. 04, Jardim Aclimação, Maringá-PR.

(44) 3225-9433 | contato@auxiliaconsultores.com.br



Já o (ii) patrimônio líquido, que no mês de **março de 2024** apresentou saldo total de R\$ 129,22 mil, está composto pelas contas: a) *Capital social*, formada por recursos que os sócios cotistas integralizaram na empresa; e, b) *Lucro ou prejuízo acumulado*, representada pelos resultados que a Devedora vem apurando desde a sua constituição, descontados os lucros distribuídos. Veja-se o esquema abaixo:



Av. Dr. Gastão Vidigal, 851 – sl. 04, Jardim Aclimação, Maringá-PR.

(44) 3225-9433 | contato@auxiliaconsultores.com.br



DEMONSTRAÇÃO DE RESULTADO DO EXERCÍCIO “DRE”: Quanto a “DRE” da Devedora em análise, formado por (i) receita operacional bruta; (ii) custos totais; e, (iii) prejuízo do período, sua evolução entre os meses de janeiro, fevereiro e **março de 2024** pode ser melhor identificada na tabela abaixo:

DEMONSTRATIVO DO RESULTADO DO PERÍODO

DAP PREVIATO IND E COM DE CONFEC LTDA

DEMONSTRATIVO DE RESULTADO (Valores expresso em milhares de reais)	jan/24			fev/24			mar/24		
	R\$	AV	AH	R\$	AV	AH	R\$	AV	AH
Receita Operacional Bruta	176,36	100,0%	100,00%	84,79	100,0%	-51,92%	619,91	100,0%	631,13%
Deduções	-18,08	-10,2%	100,00%	-8,77	-10,3%	-51,48%	-64,60	-10,4%	636,65%
RECEITA LIQUIDA	158,28	89,8%	100,00%	76,02	89,7%	-51,97%	555,31	89,6%	630,49%
Custos dos Produtos e Mercadorias Vendidas	-118,64	-67,3%	100,00%	-104,95	-123,8%	-11,54%	-228,74	-36,9%	117,95%
RESULTADO BRUTO	39,64	22,5%	100,00%	-28,93	-34,1%	-172,98%	326,57	52,7%	-1228,80%
Despesas Operacionais	-93,62	-53,1%	100,00%	-32,08	-37,8%	-65,73%	-73,80	-11,9%	130,04%
De Vendas	-26,34	-14,9%	100,00%	-20,24	-23,9%	-23,19%	-57,07	-9,2%	182,05%
Administrativas	-63,06	-35,8%	100,00%	-13,14	-15,5%	-79,17%	-17,62	-2,8%	34,14%
Tributárias	-0,74	-0,4%	100,00%	0,64	0,8%	-186,54%	0,10	0,0%	-85,14%
Despesas Financeiras	-3,47	-2,0%	100,00%	0,64	0,8%	-118,56%	0,79	0,1%	22,84%
Outras Receitas	0,00	0,0%	100,00%	0,00	0,0%	0,00%	0,01	0,0%	0,00%
RESULTADO ANTES IRPJ E CSLL	-53,98	-30,6%	100,00%	-61,01	-72,0%	13,02%	252,77	40,8%	-514,30%
Provisão CSLL	0,00	0,0%	100,00%	0,00	0,0%	0,00%	0,00	0,0%	0,00%
Provisão IRPJ	0,00	0,0%	100,00%	0,00	0,0%	0,00%	0,00	0,0%	0,00%
RESULTADO DO EXERCÍCIO	-53,98	-30,6%	100,00%	-61,01	-72,0%	13,02%	252,77	40,8%	-514,30%
EBITDA	-50,51	-28,6%	100,00%	-61,66	-72,7%	22,07%	251,98	40,6%	-508,68%

Fonte: Balanços Patrimoniais e Balancetes de Verificação fornecidos pela Recuperanda

Av. Dr. Gastão Vidigal, 851 – sl. 04, Jardim Aclimação, Maringá-PR.

(44) 3225-9433 | contato@auxiliaconsultores.com.br

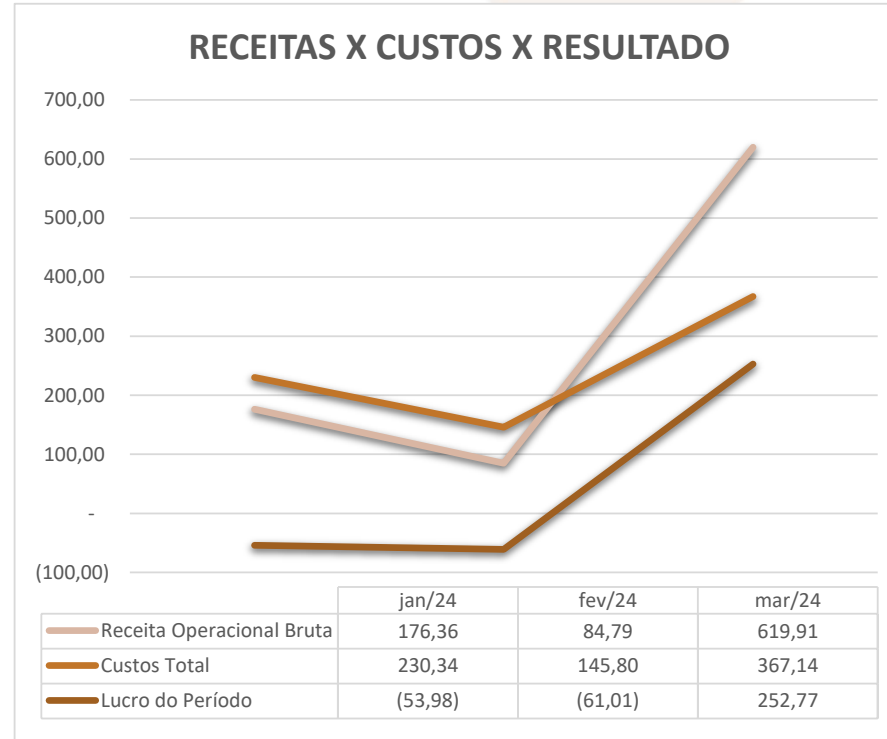


Para melhor exemplificar os saldos das contas que compõem o “DRE”, apresenta-se, abaixo, a evolução gráfica dos saldos nos meses de janeiro, fevereiro e **março de 2024**:

(i) Receita operacional bruta: Referida conta representa todos os recursos provenientes do serviço prestado pela Devedora e, no mês de **março/24**, totalizou R\$ 619,91 mil.

(ii) Custos totais: Trata-se da soma de todos os custos necessários para a geração da receita operacional bruta, nela são incluídos os materiais aplicados na prestação de serviços, impostos, despesas administrativas e tributárias, resultados financeiros e provisões para IRPJ e CSLL. No mês de **março/24** o custo total foi de R\$ 367,14 mil.

(iii) Prejuízo do período: É o resultado apurado em cada exercício, quando as receitas são maiores que os custos totais, tem-se lucro, quando as receitas são menores que os custos totais, tem-se prejuízo. No mês de **março/24** a Devedora apresentou lucro no valor R\$ 252,77 mil.



Av. Dr. Gastão Vidigal, 851 – sl. 04, Jardim Aclimação, Maringá-PR.

(44) 3225-9433 | contato@auxiliaconsultores.com.br

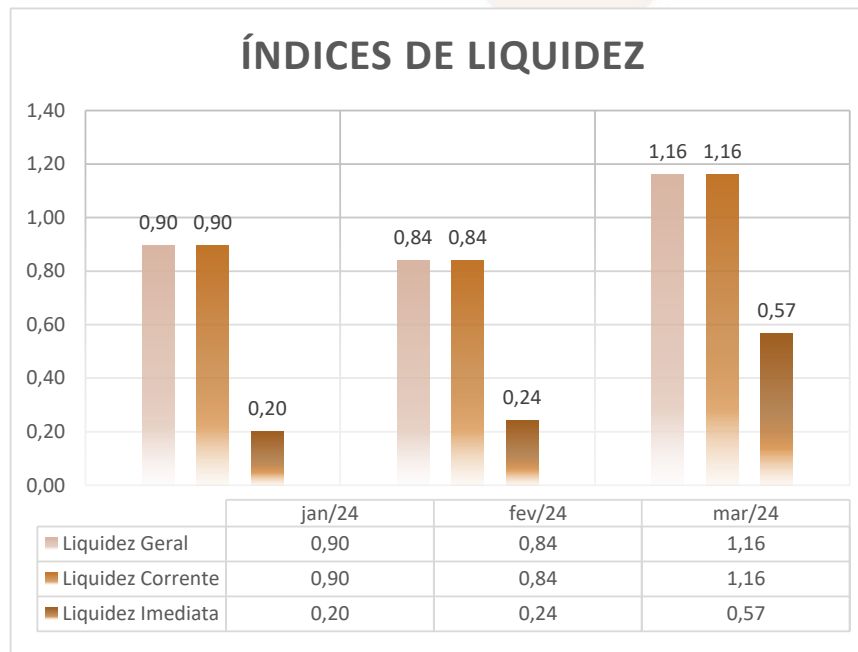


ÍNDICE DE LIQUIDEZ: No que se refere ao índice de liquidez da Devedora em análise, o qual corresponde a um indicador financeiro que revela o recurso disponível pela Devedora para quitar as obrigações com terceiros, nota-se que nos meses de janeiro, fevereiro e **março de 2024** foram apresentados os índices abaixo, subdivididos em (i) liquidez geral; (ii) liquidez corrente; e, (iii) liquidez imediata, conforme gráfico abaixo:

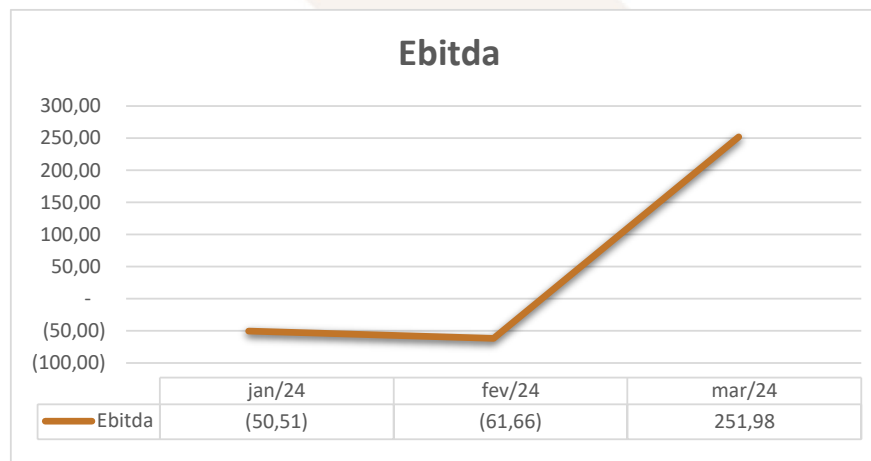
(i) Liquidez geral: 1,16 - é um indicador financeiro que demonstra a capacidade de pagamento da Devedora a longo prazo, assim, quanto maior for o índice de liquidez geral, melhor será a situação financeira da empresa.

(ii) Liquidez corrente: 1,16 - é um indicador financeiro que mostra a capacidade de uma empresa de quitar todas suas dívidas a curto prazo, ou seja, é a relação entre os valores previstos de entrada em caixa e também de saída, nesse caso, em um curto horizonte de tempo.

(iii) Liquidez imediata: 0,57 - é um indicador utilizado para mensurar a capacidade de uma empresa de arcar com as suas dívidas no momento imediato, ou seja, o capital disponível que pode ser utilizado imediatamente.



EBITDA: Este índice corresponde a quantidade de recursos que a empresa gera apenas em suas atividades principais, sem contar a rentabilidade de investimentos ou descontos de impostos, desta forma, quando a empresa apresenta EBITDA positivo, significa que a vida financeira da empresa está saudável, quando o EBITDA é negativo, significa que a empresa está passando por dificuldade financeira. No caso da Devedora em análise, em **março/24**, o EBITDA apresentado foi de R\$ 251,98 mil:



V. INFORMAÇÕES ADICIONAIS

Com a inclusão de uma nova pessoa jurídica ao polo ativo da presente recuperação judicial, a Administração Judicial solicitou ao grupo novas documentações contábeis, em especial aqueles necessários para a verificação de crédito, cujo trabalho já se iniciou por sua equipe interna. Concomitantemente a isso, foram enviadas as cartas aos credores da D.A.P Indústria e Comércio de Confecções Ltda., comunicando-os acerca do deferimento do processamento de sua recuperação judicial.

Av. Dr. Gastão Vidigal, 851 – sl. 04, Jardim Aclimação, Maringá-PR.

(44) 3225-9433 | contato@auxiliaconsultores.com.br



VI. CONCLUSÃO

Sendo o que tinha a relatar para o momento, a Administração Judicial permanece à inteira disposição deste d. Juízo, bem como de todos os interessados para prestar quaisquer outros esclarecimentos que porventura se fizerem necessários.

Maringá, 7 de maio de 2024.

AUXILIA CONSULTORES

Renata Paccola Mesquita | OAB/PR 50.980

Henrique Cavalheiro Ricci | OAB/PR 35.939

Av. Dr. Gastão Vidigal, 851 – sl. 04, Jardim Aclimação, Maringá-PR.

(44) 3225-9433 | contato@auxiliaconsultores.com.br

