

RELATÓRIO

MENSAL DE ATIVIDADES

Incidente n.º: **0042646-04.2024.8.16.0021**

Competência: **março e abril | 2025**

Distribuído por dependência aos autos do processo de recuperação judicial n.º 0018452-37.2024.8.16.0021, ajuizado por **Luary e GLH Transportes**, em trâmite perante a 4ª Vara Cível e Empresarial Regional de Cascavel, estado do Paraná.



AUXILIA
CONSULTORES



Documento assinado digitalmente, conforme MP nº 2.200-2/2001, Lei nº 11.419/2006, resolução do Projudi, do TJPR/OE
Validação deste em <https://projudi.tjpr.jus.br/projudi/> - Identificador: PJ8TG Q2Z53 X7EYL UUCRR

ÍNDICE

I. ESCOPO DO PRESENTE TRABALHO	3
II. ESTRUTURA DA DEVEDORA.....	3
III. COMPOSIÇÃO DO PASSIVO SUJEITO.....	4
IV. INFORMAÇÕES OPERACIONAIS.....	4
V. ATIVIDADES FISCALIZATÓRIAS DO PERÍODO	9
VI. INFORMAÇÕES E ANÁLISES CONTÁBEIS-FINANCEIRAS.....	10
a) GLH TRANSPORTES LTDA.	10
b) LUARY TRANSPORTES LTDA.	18
VII. CRONOGRAMA PROCESSUAL.....	26
VIII. ENCERRAMENTO	27

Av. Dr. Gastão Vidigal, 851 – sl. 04, Jardim Aclimação, Maringá-PR.

(44) 3225-9433 | contato@auxiliaconsultores.com.br



I. ESCOPO DO PRESENTE TRABALHO

O presente documento diz respeito ao Relatório Mensal de Atividade, elaborado nos termos do art. 22, II, “c” e “h”, da Lei 11.101/2005, lastreado na documentação contábil e financeira fornecida pelas devedoras **Luary Transportes Ltda.** e **GLH Transportes Ltda.**, cuja atuação no mercado é voltada ao transporte de cargas, especialmente de grãos, como soja e milho, bem como, em situações específicas, transporte de materiais para construção, como areia e pedra. A atividade realizada no Paraná é voltada ao transporte de grãos e materiais para construção, enquanto no Mato Grosso as Devedoras transportam somente grãos, principalmente soja, por meio de uma rota compreendida entre Sinop/MT e Matupa/MT ao Porto de Mirituba, localizado no estado do Pará.

II. ESTRUTURA DA DEVEDORA

DEVEDORA	ENDEREÇO FORMAL	ADMINISTRADOR FORMAL	FILIAIS
LUARY	Rua Clevelandia, n. 1.341, Centro Sul, Dois Vizinhos/PR	Armando Angelo Cantelli	Não
GLH	Rua Clevelandia, n. 1.341, Centro Sul, Dois Vizinhos/PR	Deizi Andreola Cantelli	Não

Constata-se, ademais, que no mês de março e abril de 2025, as devedoras mantiveram o mesmo quadro de colaboradores, com 04 (quatro) trabalhadores formalmente registrados (CLT), inexistindo admissões ou demissões na competência em análise.

Av. Dr. Gastão Vidigal, 851 – sl. 04, Jardim Aclimação, Maringá-PR.

(44) 3225-9433 | contato@auxiliaconsultores.com.br



III. COMPOSIÇÃO DO PASSIVO SUJEITO

A situação do passivo ora apresentada decorre da verificação de crédito realizada pela Administração Judicial com fulcro no art. 7º, § 2º da Lei 11.101/2005, cuja relação foi apresentada aos autos por meio do seq. 158. Desta feita, os valores e classificações identificados após análise documental e apreciação das habilitações e divergências apresentadas pelos Credores consistem em:

Natureza atribuída	Luay	GLH	Total por natureza atribuída
Classe I - Trabalhista	R\$ 14.892,60	R\$ 4.509,60	R\$ 19.402,20
Classe III - Quirografária	R\$ 1.176.327,73	R\$ 223.317,60	R\$ 1.399.645,33
Classe IV – ME EPP	R\$ 181.636,97	R\$ 65.940,90	R\$ 247.577,87
Total do Passivo: R\$ 1.666.625,40			

IV. INFORMAÇÕES OPERACIONAIS

Relativo ao mês de abril/25

Durante o mês de abril de 2025, as atividades operacionais das Devedoras mantiveram-se em ritmo regular, sem alterações estruturais. Não houve abertura ou fechamento de filiais, mantendo-se inalterada a composição societária e a estrutura administrativa das empresas.

Av. Dr. Gastão Vidigal, 851 – sl. 04, Jardim Aclimação, Maringá-PR.

(44) 3225-9433 | contato@auxiliaconsultores.com.br



O faturamento bruto consolidado no período permaneceu estável em relação ao mês anterior. A Luary Transportes apurou receita de R\$ 764.329,94, enquanto a GLH Transportes registrou R\$ 8.654,92. A comparação entre os dois últimos meses demonstra estabilidade nas operações, conforme demonstrado na tabela abaixo:

Devedora	Março/2025	Abril/2025	Variação (%)
Luary Transportes	R\$ 766.499,29	R\$ 764.329,94	(-) 2,84%
GLH Transportes	R\$ 14.400,16	R\$ 8.654,92	(-) 56,99%

Segundo relato das Devedoras, as operações contaram com a atuação de 12 conjuntos compostos por cavalo mecânico e carretas. A seguir, apresenta-se a tabela de composição da frota em atividade:

Cavalo Trator	Modelo	Carretas Vinculadas
AYC5B00	Scania R500 6x4	RHA5E40, RHB5E40
AAU5E40	Scania R540 6x4	ACS5E40, ACZ5E40
BEU5E40	Volvo FH 540 6x4	RHS5E40, RHT5E40, RHU5E40
RHL5E40	Scania R540 6x4	ALT2725, ALT2726
RHE5E40	Volvo FH540 6x4	ALT2H31, ALT2H33
RHR5E40	Volvo FH540 6x4	RHF5E40, RHG5E40, RHH5E40
RHX5E40	Scania R540 6x4	HRV0E90, HRV0E91

Av. Dr. Gastão Vidigal, 851 – sl. 04, Jardim Aclimação, Maringá-PR.

(44) 3225-9433 | contato@auxiliaconsultores.com.br



SEX5E20	VW Meteor 29.520 6x4	SEX5E21, SEX5E22
SEW5E40	Volvo FH540 6x4	AUL9C57, AUL9E58
AVR2651	M.Benz 2651 6x4	BEF6I20, BEF6I21
MCZ6910	Scania 112HW 6x2	AGW9854

No mês de abril, foram realizados 67 fretes, com uma receita média por frete de R\$ 11.537,08. Não houve registro de acidentes ou incidentes no período.

Os custos e despesas operacionais totalizaram R\$ 573.688,35 para a Luary Transportes e R\$ 21.709,27 para a GLH Transportes. Os principais custos operacionais foram:

- **Combustível:** R\$ 350.471,29
- **Pedágios:** R\$ 133.187,51
- **Manutenção de veículos:** R\$ 90.029,55

Os clientes atendidos no período foram:

- Bunge Alimentos
- Belluno
- Cargill Transportes
- Louis Dreyfus Company

Av. Dr. Gastão Vidigal, 851 – sl. 04, Jardim Aclimação, Maringá-PR.

(44) 3225-9433 | contato@auxiliaconsultores.com.br



- GL Lispecial Distribuidora
- EBS

Não houve novos contratos ou renegociações, tampouco inadimplência por parte dos clientes. Todos os pagamentos foram recebidos dentro do prazo contratual. O quadro de pessoal foi composto por 12 motoristas e 16 integrantes na equipe de apoio. Nenhuma alteração foi registrada neste aspecto.

Os produtos transportados e respectivas rotas incluíram:

- **Areia:** de Mundo Novo/MS para Ponta Porã/MS e cidades do Paraná
- **Farelo:** do Mato Grosso do Sul para Paraná e Santa Catarina
- **Soja:** do Mato Grosso (Lucas do Rio Verde, Sorriso, Primavera do Leste) para o Pará (Altamira, Itaituba, Novo Progresso)

Dois conjuntos permaneceram inativos durante o mês, por ausência de motoristas:

- Cavalo Trator: IBZ6158 (Scania 112HW 4x2)
- Reboque: AFC4463


Não foram reportados desafios operacionais relevantes no período. As atividades logísticas ocorreram dentro da normalidade, com aderência aos cronogramas e rotas previamente estabelecidas.

Abaixo, os registros de grande parte dos cavalos mecânicos da frota do Grupo Luary que se encontram em atividade:

Av. Dr. Gastão Vidigal, 851 – sl. 04, Jardim Aclimação, Maringá-PR.

(44) 3225-9433 | contato@auxiliaconsultores.com.br





Av. Dr. Gastão Vidigal, 851 – sl. 04, Jardim Aclimação, Maringá-PR.

(44) 3225-9433 | contato@auxiliaconsultores.com.br



Documento assinado digitalmente, conforme MP nº 2.200-2/2001, Lei nº 11.419/2006, resolução do Projudi, do TJPR/OE
Validação deste em <https://projudi.tjpr.jus.br/projudi/> - Identificador: PJ8TG Q2Z53 X7EYL UUCRR

V. ATIVIDADES FISCALIZATÓRIAS DO PERÍODO

No relatório anterior, esta Administração Judicial descreveu a sistemática de compensação financeira adotada pelas Devedoras em relação aos gastos com combustíveis, lubrificantes e outros insumos operacionais. Conforme detalhado, identificou-se que parte substancial dessas despesas não transita formalmente pela conta bancária destas, sendo custeada por meio de créditos oriundos dos fretes contratados nas plataformas intermediadoras, especialmente por meio do cartão frete, utilizado junto a fornecedores conveniados.

Com base na documentação encaminhada no mês anterior, foi possível compreender que o valor do frete contratado gera um crédito à Devedora, que pode ser utilizado diretamente para pagamento de combustíveis e outros insumos, sendo o valor respectivo abatido de forma antecipada pelo fornecedor no momento do repasse do restante do crédito. Além disso, constatou-se a prática, também intermediada por tais plataformas, de pagamento de parte da remuneração dos motoristas por meio do mesmo sistema, sem trânsito bancário convencional.

Durante os meses de março e abril, esta Administração Judicial manteve o monitoramento das movimentações contábeis e bancárias da Devedora, com especial atenção aos lançamentos de despesas operacionais. Após análise dos documentos apresentados, não foram identificadas saídas de recursos que destoem da sistemática já descrita, tampouco indicativos de operações irregulares ou atípicas. A movimentação financeira permaneceu compatível com o modelo operacional já apurado e informado no relatório anterior, não havendo novas inconsistências que justifiquem diligência adicional neste momento.

Permaneceremos acompanhando atentamente os registros contábeis, bancários e fiscais das Devedoras, com especial atenção à correta aplicação dos recursos e à transparência das operações realizadas.

Av. Dr. Gastão Vidigal, 851 – sl. 04, Jardim Aclimação, Maringá-PR.

(44) 3225-9433 | contato@auxiliaconsultores.com.br



VI. INFORMAÇÕES E ANÁLISES CONTÁBEIS-FINANCEIRAS

Inicialmente, cumpre esclarecer que as informações ora relatadas foram fornecidas pelas Devedoras por meio da Escrituração Contábil, Contas e Demonstrativos Mensais, na forma do art. 52, IV, da LREF, respondendo estas por sua conformidade e genuinidade.

a) GLH TRANSPORTES LTDA.

ATIVO: No que toca ao ativo da Devedora em análise, cujo saldo total no mês de março de 2025 foi de R\$ 267,22 mil, a evolução entre os meses de dezembro de 2024, janeiro, fevereiro e março de 2025 pode ser melhor identificada na tabela abaixo, subdividida entre (i) ativo circulante e (ii) ativo não circulante:

BALANÇO PATRIMONIAL (Valores expresso em milhares de reais)	jan/25			fev/25			mar/25		
	R\$	AV	AH	R\$	AV	AH	R\$	AV	AH
ATIVO	254,45	100,0%	3,4%	268,13	100,0%	5,4%	267,22	100,0%	-0,3%
ATIVO CIRCULANTE	108,44	42,6%	8,4%	122,12	45,5%	12,6%	121,21	45,4%	-0,7%
Caixa e Equivalente de Caixa	47,39	18,6%	21,6%	61,07	22,8%	28,9%	64,23	24,0%	5,2%
Clientes (Duplicatas a Receber)	61,05	24,0%	0,0%	61,05	22,8%	0,0%	56,98	21,3%	100,0%
ATIVO NÃO CIRCULANTE	146,01	57,4%	0,0%	146,01	54,5%	0,0%	146,01	54,6%	0,0%
Investimentos	2,01	0,0%	0,0%	2,01	0,0%	0,0%	2,01	0,0%	0,0%
Imobilizados operacional	144,00	56,6%	0,0%	144,00	53,7%	0,0%	144,00	53,9%	0,0%

Fonte: Balanços Patrimoniais e Balancetes de Verificação fornecidos pela Recuperanda

Av. Dr. Gastão Vidigal, 851 – sl. 04, Jardim Aclimação, Maringá-PR.

(44) 3225-9433 | contato@auxiliaconsultores.com.br



O **Ativo Total** reflete todos os recursos econômicos controlados pela entidade. Ele é composto pela soma do ativo circulante, que se refere a bens e direitos de curto prazo, e do ativo não circulante, que abrange recursos de longo prazo. No período analisado, o ativo total apresentou variação negativa, passando de R\$ 275.418,71 para R\$ 267.219,70.

O **Ativo Circulante** da GLH Transportes Ltda. apresentou pequena oscilação ao longo do período analisado. As principais contas que compõem o ativo circulante são **Caixa e Equivalentes de Caixa**, **Clientes (Duplicatas a receber)** e **Outros Créditos**, as quais refletem diretamente a liquidez de curto prazo da empresa. É possível extrair que:

1. **Caixa e Equivalentes de Caixa (Caixa e Bancos Conta Movimento)**: O saldo de caixa e equivalentes de caixa apresentou variação de R\$ 68.325,46 para R\$ 64.194,92, decorrente de saídas financeiras para custeio das operações.
2. **Clientes (Duplicatas a Receber)**: Refere-se a valores a receber de transações comerciais realizadas a prazo. O saldo reduziu-se de R\$ 61.047,97 para R\$ 56.979,50, demonstrando recebimentos realizados no período.

O **Ativo Não Circulante** da GLH Transportes Ltda. apresenta estabilidade ao longo do período analisado, sendo composto principalmente por **Imobilizado** e **Investimentos**. Esses ativos representam os bens e recursos de longo prazo que não possuem liquidez imediata, mas são essenciais para a operação e a geração de riqueza da empresa.

1. **Imobilizado**: referem-se aos bens e direitos da sociedade que são utilizados na operação do negócio por longo prazo. No caso da devedora em análise, essa conta é a maior parcela do ativo não circulante e representa os veículos empregados no exercício da

Av. Dr. Gastão Vidigal, 851 – sl. 04, Jardim Aclimação, Maringá-PR.

(44) 3225-9433 | contato@auxiliaconsultores.com.br



atividade de transporte. O saldo manteve-se inalterado ao longo do período (R\$ 144.000,00), indicando que não houve aquisições ou desmobilizações significativas de bens.

2. Investimentos: dizem respeito às participações societárias e outros ativos financeiros adquiridos com a intenção de mantê-los por longo prazo. No caso em análise os investimentos da devedora mantiveram-se em valores baixos e estáveis. O saldo permaneceu inalterado, em R\$ 2.010,77. Essa conta reflete a participação em capital ou outras aplicações que não geram liquidez no curto prazo, representadas por cotas de conta capital na Cooperativa Evolua.

PASSIVO: No que toca ao passivo da Devedora em análise, cujo saldo total no mês de março de 2025 foi de R\$ 267,22 mil, a evolução entre os meses de janeiro, fevereiro e março de 2025 pode ser melhor identificada na tabela abaixo, subdividida entre o (i) passivo circulante e (ii) patrimônio líquido:

BALANÇO PATRIMONIAL (Valores expresso em milhares de reais)	jan/25			fev/25			mar/25		
	R\$	AV	AH	R\$	AV	AH	R\$	AV	AH
PASSIVO	254,44	100,0%	3,4%	268,13	100,0%	5,4%	267,22	100,0%	-0,3%
PASSIVO CIRCULANTE	296,51	116,5%	0,8%	298,54	111,3%	0,7%	297,45	111,3%	-0,4%
Empréstimos e Financiamentos	270,14	106,2%	0,0%	270,14	100,7%	0,0%	270,14	101,1%	0,0%
Obrigações Fiscais	1,86	0,7%	6,0%	2,61	1,0%	40,3%	1,56	0,6%	0,0%
Obrigações Trabalhistas e Previdenciárias	24,51	9,6%	0,0%	25,79	9,6%	0,0%	25,74	9,6%	0,0%
PATRIMÔNIO LÍQUIDO	- 42,07	-16,5%	-12,8%	- 30,41	-11,3%	-27,7%	- 30,23	-11,3%	-0,6%
Capital Social	50,00	19,7%	0,0%	50,00	18,6%	0,0%	50,00	18,7%	0,0%
Ajuste de Reavaliação Patrimonial	1.212,47	476,5%	0,0%	1.212,47	452,2%	0,0%	1.212,47	453,7%	0,0%
Lucros Acumulados	-1.310,71	-515,1%	0,0%	-1.304,54	-486,5%	0,0%	-1.285,59	-481,1%	0,0%
Lucro do Exercício	6,17	2,4%	-104,1%	11,66	4,3%	89,0%	- 7,11	-2,7%	-161,0%

Av. Dr. Gastão Vidigal, 851 – sl. 04, Jardim Aclimação, Maringá-PR.

(44) 3225-9433 | contato@auxiliaconsultores.com.br



Fonte: Balanços Patrimoniais e Balancetes de Verificação fornecidos pela Recuperanda

O **Passivo Total** representa todas as obrigações e responsabilidades financeiras da devedora. No caso em análise, está composto pelo **Passivo Circulante** e pelo **Patrimônio Líquido**. No período em comento, o passivo total apresentou redução, passando de R\$ 268,13 mil para R\$ 267,22 mil.

O **Passivo Circulante** da GLH Transportes Ltda. reflete as obrigações de curto prazo da empresa, que devem ser liquidadas dentro de 12 meses. Ele inclui contas como **Empréstimos e Financiamentos**, **Obrigações Tributárias** e **Obrigações Trabalhistas e Previdenciárias**, que apresentam pequenas oscilações ao longo do período analisado.

- 1. Empréstimos e Financiamentos:** Esta conta é a principal componente do passivo circulante e não apresentou variação, permanecendo o saldo de R\$ 270.144,78. Dentre os saldos que compõe essa conta contábil, faz-se destaque às **obrigações com partes relacionadas**, que representam empréstimos, adiantamentos ou pagamentos realizados a sócios, administradores, parentes próximo ou empresas do mesmo grupo econômico que têm algum tipo de relação com a empresa. Do saldo total de R\$ 270,14 mil, o saldo relacionado a transações com partes relacionadas foi de R\$ 193,27 mil.
- 2. Obrigações Tributárias:** O saldo variou de R\$ 2.611,96 para R\$ 1.564,95. A variação ocorreu devido à quitação parcial de tributos no período, inclusive Simples Nacional e IRRF.

Av. Dr. Gastão Vidigal, 851 – sl. 04, Jardim Aclimação, Maringá-PR.

(44) 3225-9433 | contato@auxiliaconsultores.com.br



- 3. Obrigações Trabalhistas e Previdenciárias:** Essa conta apresentou saldo significativo em todos os meses analisados. Apresentou uma pequena redução de R\$ 25.785,59 para R\$ 25.743,63, representado pelas obrigações com pagamento de salários, encargos sociais e benefícios.

O **Patrimônio Líquido** da GLH Transportes Ltda. reflete os recursos próprios da empresa, compostos por **Capital Social**, **Ajuste De Reavaliação Patrimonial** e **Lucros/Prejuízos Acumulados**. Ele representa a riqueza líquida do negócio após a dedução de todas as obrigações (passivos). Essa análise é crucial para avaliar a estabilidade financeira e a capacidade de sustentar operações no longo prazo.

- 1. Capital Social:** O capital social permaneceu constante nos períodos analisados, no valor de R\$ 50.000,00, o que demonstra que não houve alterações estruturais significativas no aporte inicial dos sócios.
- 2. Prejuízos Acumulados:** O patrimônio líquido da empresa foi afetado pelo desempenho operacional ao longo do período. O saldo de prejuízos acumulados devido aos resultados negativos registrados nos exercícios anteriores (R\$ 1,285 milhão), aumentou pelo prejuízo líquido reportado no mês de março/25, no valor de R\$ 7,11 mil. Os prejuízos acumulados refletem a dificuldade da empresa em reverter sua performance financeira, impactando diretamente sua estrutura patrimonial.
- 3. Ajuste de Reavaliação Patrimonial:** Essa conta representa um ajuste contábil feito pela empresa visando refletir nos seus balanços a sua realidade econômica, podendo ser utilizada para atualizar o valor de um ativo ou passivo. No mês de maio/24, houve um Ajuste de Reavaliação Patrimonial no valor de R\$ 1.212.468,62, permanecendo o mesmo saldo até o mês de março/25. O Ajuste se deve,

Av. Dr. Gastão Vidigal, 851 – sl. 04, Jardim Aclimação, Maringá-PR.

(44) 3225-9433 | contato@auxiliaconsultores.com.br



principalmente, a uma diminuição de R\$ 935.000,00 do saldo de transações com partes relacionadas ou pessoas ligadas, presente no passivo circulante, na conta de empréstimos e financiamentos.

DEMONSTRAÇÃO DO RESULTADO DO EXERCÍCIO - Quanto à **DRE** da Devedora em análise, formada por (i) receita operacional bruta; (ii) deduções; (iii) despesas operacionais; e (iv) lucro ou prejuízo do período, sua evolução entre os meses de janeiro, fevereiro e março de 2025 pode ser melhor identificada na tabela abaixo:

DEMONSTRATIVO DE RESULTADO (Valores expresso em milhares de reais)	jan/25			fev/25			mar/25		
	R\$	AV	AH	R\$	AV	AH	R\$	AV	AH
Receita Operacional Bruta	27,74	100,0%	100,00%	33,48	100,0%	20,71%	14,40	100,0%	20,71%
Deduções	-1,42	0,0%	0,00%	-1,73	-5,2%	21,83%	-0,77	-5,4%	21,83%
RECEITA LIQUIDA	26,32	0,0%	100,00%	31,75	94,8%	20,65%	13,63	94,6%	20,65%
Custos dos Produtos e Mercadorias Vendidas	0,00	0,0%	0,00%	0,00	0,0%	0,00%	0,00	0,0%	0,00%
RESULTADO BRUTO	26,32	426,9%	54,03%	31,75	94,8%	20,62%	13,63	94,6%	-57,08%
Despesas Operacionais	-20,16	-326,9%	-5,37%	-20,10	-60,0%	-0,26%	-20,74	-144,0%	3,20%
Administrativas	-20,16	-326,9%	-11,09%	-20,10	-60,0%	-0,26%	-20,16	-140,0%	0,30%
Resultado Financeiro	0,00	0,0%	-100,00%	0,00	0,0%	0,00%	-0,58	-4,1%	0,00%
Outras Receitas	0,00	0,0%	-100,00%	0,00	0,0%	0,00%	1,51	0,0%	0,00%
RESULTADO DO EXERCÍCIO	6,17	100,0%	-246,42%	11,66	34,8%	88,97%	-7,11	-49,4%	-160,99%
EBITDA	6,17	100,0%	-247,77%	11,66	34,8%	88,97%	-6,53	-45,3%	-155,98%

Fonte: Balanços Patrimoniais e Balancetes de Verificação fornecidos pela Recuperanda

Av. Dr. Gastão Vidigal, 851 – sl. 04, Jardim Aclimação, Maringá-PR.

(44) 3225-9433 | contato@auxiliaconsultores.com.br



Receita Bruta e Receita Líquida: A receita operacional bruta da entidade foi de R\$ 14.400,16, composta exclusivamente por prestação de serviços a prazo. Após as deduções relativas ao Simples Nacional, no valor de R\$ 770,75, a receita operacional líquida apurada foi de R\$ 13.629,41.

Despesas Operacionais: As despesas operacionais totalizaram R\$ 21.673,51, sendo compostas integralmente por despesas administrativas. As principais despesas foram salários e ordenados (R\$ 20.506,45) e FGTS (R\$ 1.167,06).

Resultado Financeiro e Recuperação de Despesas: As despesas financeiras somaram R\$ 583,94, compostas por juros passivos. Portanto, o resultado financeiro negativo em R\$ 583,94. No mesmo período, foram reconhecidas outras receitas operacionais no valor de R\$ 1.518,00, a título de recuperação de despesas.

Resultado Operacional: O resultado operacional apresentou um prejuízo líquido de R\$ 7.110,04. O resultado evidencia o descompasso entre a receita líquida e os custos operacionais fixos.

Av. Dr. Gastão Vidigal, 851 – sl. 04, Jardim Aclimação, Maringá-PR.

(44) 3225-9433 | contato@auxiliaconsultores.com.br

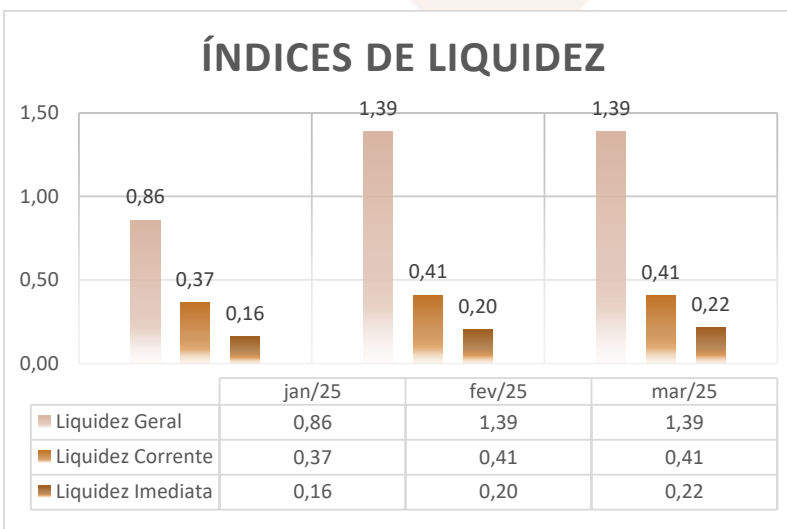


ÍNDICE DE LIQUIDEZ: No que se refere ao índice de liquidez da Devedora em análise, o qual corresponde a um indicador financeiro que revela o recurso disponível pela Devedora para quitar as obrigações com terceiros, nota-se que nos meses de dezembro, janeiro e fevereiro de 2025 foram apresentados os índices abaixo, subdivididos em (i) liquidez geral; (ii) liquidez corrente; e, (iii) liquidez imediata, conforme gráfico abaixo:

(i) Liquidez geral: 1,39 - é um indicador financeiro que demonstra a capacidade de pagamento da Devedora a longo prazo, assim, quanto maior for o índice de liquidez geral, melhor será a situação financeira da empresa.

(ii) Liquidez corrente: 0,41 - é um indicador financeiro que mostra a capacidade de uma empresa de quitar todas suas dívidas a curto prazo, ou seja, é a relação entre os valores previstos de entrada em caixa e também de saída, nesse caso, em um curto horizonte de tempo.

(iii) Liquidez imediata: 0,22 - é um indicador utilizado para mensurar a capacidade de uma empresa de arcar com as suas dívidas no momento imediato, ou seja, o capital disponível que pode ser utilizado imediatamente.

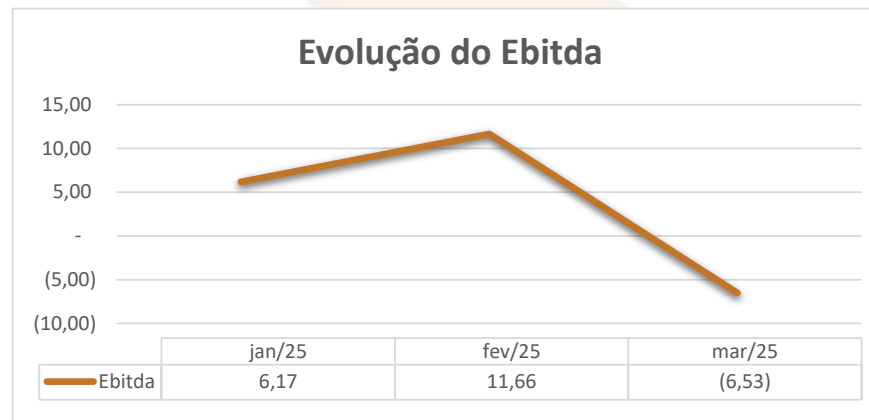


Av. Dr. Gastão Vidigal, 851 – sl. 04, Jardim Aclimação, Maringá-PR.

(44) 3225-9433 | contato@auxiliaconsultores.com.br



O **EBITDA** acompanhou o comportamento do lucro operacional. Foi positivo em janeiro (R\$ 6,17 mil), aumentou em fevereiro para R\$ 11,66 mil, mas em março apresentou resultado negativo de R\$ -6,53 mil. A queda de 155,98% no mês sinaliza deterioração da capacidade de geração de caixa no curto prazo, exigindo atenção à estrutura de receitas e controle de gastos fixos.



b) LUARY TRANSPORTES LTDA.

ATIVO: No que toca ao Ativo da Devedora em análise, cujo saldo total no mês de março de 2025 foi de R\$ 10.852,73 mil, a evolução entre os meses de janeiro, fevereiro e março de 2025 pode ser melhor identificada na tabela abaixo, subdividida entre: (i) Ativo Circulante, e (ii) Ativo Não Circulante.

BALANÇO PATRIMONIAL (Valores expresso em milhares de reais)	jan/25			fev/25			mar/25		
	R\$	AV	AH	R\$	AV	AH	R\$	AV	AH
ATIVO	10.592,33	100,0%	-1,8%	10.849,15	100,0%	2,4%	10.852,73	100,0%	0,0%
ATIVO CIRCULANTE	5,31	0,1%	-97,3%	261,36	2,4%	4822,0%	264,17	2,4%	1,1%
Caixa e Equivalente de Caixa	1,53	0,0%	-95,2%	37,13	0,3%	2326,8%	2,39	0,0%	-93,6%
Clientes (Duplicatas a Receber)	-	0,0%	0,0%	222,12	2,0%	0,0%	259,68	2,4%	100,0%

Av. Dr. Gastão Vidigal, 851 – sl. 04, Jardim Aclimação, Maringá-PR.

(44) 3225-9433 | contato@auxiliaconsultores.com.br



Outros Créditos	3,78	0,0%	0,0%	2,11	0,0%	0,0%	2,11	0,0%	0,0%
ATIVO NÃO CIRCULANTE	10.587,02	99,9%	0,0%	10.587,79	97,6%	0,0%	10.588,56	97,6%	0,0%
Investimentos	93,22	0,0%	0,0%	93,99	0,0%	0,0%	94,76	0,0%	0,0%
Imobilizados operacional	10.493,80	99,1%	0,0%	10.493,80	96,7%	0,0%	10.493,80	96,7%	0,0%

Fonte: Balanços Patrimoniais e Balancetes de Verificação fornecidos pela Recuperanda

O **Ativo Total** reflete todos os recursos econômicos controlados pela entidade. Ele é composto pela soma do ativo circulante, que se refere a bens e direitos de curto prazo, e do ativo não circulante, que abrange recursos de longo prazo. No período analisado, apresentou variação positiva, passando de R\$ 10.849.147,36 para R\$ 10.852.730,66.

O **Ativo Circulante** compreende recursos que possuem alta liquidez e, por isso, podem ser convertidos em dinheiro em um curto prazo (12 meses). As principais contas da Devedora são **Caixa e Equivalente de Caixa**, **Clientes** e **Outros Créditos**, podendo-se extrair o seguinte:

- 1. Caixa e Equivalente de Caixa:** Refere-se ao montante em caixa e bancos, representando liquidez imediata. O saldo reduziu de R\$ 37.128,80 para R\$ 2.385,90, reflexo das saídas financeiras realizadas no período, especialmente ligadas a despesas operacionais.
- 2. Clientes:** Refere-se ao montante a receber de transações comerciais, vendas ou fretes contratados. O saldo aumentou de R\$ 222.121,77 para R\$ 259.678,58, evidenciando que houve aumento nas vendas a prazo, ainda não recebidas.
- 3. Outros créditos:** Representa direitos diversos, como tributos recuperáveis e adiantamentos. Essa conta não apresentando variação, permanecendo o valor de R\$ 2.113,23.

Av. Dr. Gastão Vidigal, 851 – sl. 04, Jardim Aclimação, Maringá-PR.

(44) 3225-9433 | contato@auxiliaconsultores.com.br



O **Ativo Não Circulante** representa os bens e direitos da empresa que possuem natureza de longo prazo. Essa categoria abrange ativos estratégicos utilizados para a continuidade das operações e geração de valor ao longo do tempo. As principais contas do ativo não circulante da Devedora são **Investimentos** e **Imobilizado**, refletindo a estrutura patrimonial da empresa e sua alocação de recursos em ativos de uso operacional.

- 1. Investimentos:** Inclui participações em controladas, coligadas e consórcios. O saldo apresentou um aumento de R\$ 93.985,70 para R\$ 94.755,09, decorrente de novas aplicações financeiras realizadas, composto na maior parte por cotas de conta capital na Cooperativa Evolua, seguida por Consórcio do Semirreboque Randon GR855. A evolução representa um aumento nos dois ativos.
- 2. Imobilizado:** Refere-se aos ativos fixos, como veículos e equipamentos, que suportam as operações da empresa. A conta permaneceu estável, com saldo de R\$ 10.493.797,86. A estabilidade dos valores demonstra ausência de aquisições ou alienações de ativos fixos durante o período analisado, refletindo uma frota de veículos consolidada.

PASSIVO: No que toca ao passivo da Devedora em análise, cujo saldo total no mês de março de 2025 foi de R\$ 10.852,73 mil, a evolução entre os meses de janeiro, fevereiro e março de 2025 pode ser melhor identificada na tabela abaixo, subdividida entre o (i) Passivo Circulante e o (ii) Patrimônio Líquido:

BALANÇO PATRIMONIAL (Valores expresso em milhares de reais)	jan/25			fev/25			mar/25		
	R\$	AV	AH	R\$	AV	AH	R\$	AV	AH
PASSIVO	10.592,33	100,0%	-1,8%	10.849,15	100,0%	2,4%	10.852,73	100,0%	0,0%
PASSIVO CIRCULANTE	8.097,00	76,4%	-2,0%	8.348,01	76,9%	3,1%	8.333,22	76,8%	-0,2%

Av. Dr. Gastão Vidigal, 851 – sl. 04, Jardim Aclimação, Maringá-PR.

(44) 3225-9433 | contato@auxiliaconsultores.com.br



Empréstimos e Financiamentos	7.946,31	75,0%	0,0%	7.943,10	73,2%	0,0%	7.934,89	73,1%	-0,1%
Fornecedores	148,43	1,4%	-51,7%	399,78	3,7%	169,3%	396,51	3,7%	-0,8%
Obrigações Fiscais	-	0,0%	0,0%	2,40	0,0%	0,0%	-	0,0%	0,0%
Obrigações Trabalhistas e Previdenciárias	2,26	0,0%	0,0%	2,73	0,0%	0,0%	1,82	0,0%	0,0%
PATRIMÔNIO LÍQUIDO	2.495,33	23,6%	-1,2%	2.501,14	23,1%	0,2%	2.519,51	23,2%	0,7%
Capital Social	100,00	0,9%	0,0%	100,00	0,9%	0,0%	100,00	0,9%	0,0%
Ajuste de Reavaliação Patrimonial	- 119,13	-1,1%	0,0%	- 119,13	-1,1%	0,0%	- 119,13	-1,1%	0,0%
Lucros Acumulados	2.545,70	24,0%	0,0%	2.514,45	23,2%	0,0%	2.520,27	23,2%	0,0%
Lucro do Exercício	- 31,24	-0,3%	-17,0%	5,81	0,1%	-118,6%	18,37	0,2%	216,0%

Fonte: Balanços Patrimoniais e Balancetes de Verificação fornecidos pela Recuperanda

O **Passivo Total** representa todas as obrigações e responsabilidades financeiras da devedora. No caso em análise, está composto pelo **Passivo Circulante** e pelo **Patrimônio Líquido**. No período analisado, o passivo total apresentou um ligeiro aumento, passando de R\$ 10,849 milhões para R\$ 10,852 milhões.

O **Passivo Circulante** reflete as obrigações de curto prazo da empresa, como financiamentos, obrigações trabalhistas e tributos. Ele reflete a liquidez de curto prazo e a capacidade de a empresa atender seus compromissos imediatos. As contas do passivo circulante são compostas por **Empréstimos e Financiamentos**, **Fornecedores**, **Obrigações Tributárias** e **Obrigações Trabalhistas**:

- 1. Empréstimos e Financiamentos:** Este é o maior componente, representando mais de 90% do passivo circulante. Observa-se uma redução constante nesse item, o que sugere amortização contínua. O saldo reduziu de R\$ 7.943.104,65 para R\$ 7.934.894,71, devido a pagamentos de parcelas de financiamentos.

Av. Dr. Gastão Vidigal, 851 – sl. 04, Jardim Aclimação, Maringá-PR.

(44) 3225-9433 | contato@auxiliaconsultores.com.br



2. **Fornecedores:** refere-se a valores que a sociedade deve pagar aos seus fornecedores dentro de um curto prazo. Apresentou uma leve redução, de R\$ 399.776,45 para R\$ 396.505,86, permanecendo ainda um grande acúmulo de obrigações comerciais no mês.
3. **Obrigações Tributárias:** Inclui tributos incidentes sobre a receita e folha de pagamento. Foram integralmente quitadas no período, reduzindo-se de R\$ 2.400,39 para R\$ 0,00.
4. **Obrigações Trabalhistas:** Representa compromissos com salários, encargos sociais e provisões. Sofreram redução, passando de R\$ 2.729,90 para R\$ 1.821,60, em função de ajustes mensais na folha e encargos.

O **Patrimônio Líquido** reflete a diferença entre os ativos e passivos da empresa, englobando recursos próprios e resultados acumulados. As contas do patrimônio líquido são compostas por **Capital Social**, **Prejuízos Acumulados** e **Ajuste de Reavaliação Patrimonial**. Baseando-se nos dados contábeis fornecidos, identificamos as seguintes contas principais:

1. **Capital Social:** Representa o valor inicial investido pelos sócios para a constituição da empresa. No período analisado, os saldos permaneceram estáveis, em R\$ 100.000,00, sem novos aportes ou ajustes.
2. **Ajuste de Reavaliação Patrimonial:** Essa conta reflete as variações no valor contábil dos ativos e passivos da empresa, decorrentes de reavaliações que visam adequar os saldos ao seu valor justo, conforme normas contábeis. No mês em análise, o saldo permaneceu inalterado, totalizando R\$ 119,12 mil.

Av. Dr. Gastão Vidigal, 851 – sl. 04, Jardim Aclimação, Maringá-PR.

(44) 3225-9433 | contato@auxiliaconsultores.com.br



3. Lucros Acumulados: representa os resultados positivos de exercícios anteriores, ajustados pelo desempenho do período corrente. No início do período analisado, o saldo de lucros acumulados era de R\$ 2,520 milhões. No mês de março/25, foi registrado um lucro líquido de R\$ 18,37 mil. Com esse impacto positivo, o saldo de Lucros Acumulados aumentou **para R\$ 2,538 milhões**.

DEMONSTRAÇÃO DE RESULTADO DO EXERCÍCIO “DRE”: Quanto a “DRE” da Devedora em análise, formado por (i) receita operacional bruta; (ii) custos totais; e, (iii) lucro ou prejuízo do período, sua evolução entre os meses de janeiro, fevereiro e março de 2025 pode ser melhor observada na tabela abaixo:

DEMONSTRATIVO DE RESULTADO (Valores expresso em milhares de reais)	jan/25			fev/25			mar/25		
	R\$	AV	AH	R\$	AV	AH	R\$	AV	AH
Receita Operacional Bruta	374,71	100,0%	14,13%	786,68	100,0%	109,94%	766,50	100,0%	20,71%
Deduções	-34,66	0,0%	0,00%	-72,77	-9,2%	0,00%	0,00	0,0%	21,83%
RECEITA LIQUIDA	340,05	0,0%	14,13%	713,91	-85,7%	89,10%	766,50	100,0%	20,65%
Custos dos Produtos e Mercadorias Vendidas	-356,41	1140,7%	19,92%	-673,99	-85,7%	89,10%	-636,42	-83,0%	0,00%
RESULTADO BRUTO	-16,36	52,4%	-2275,88%	39,92	5,1%	-343,98%	130,07	17,0%	225,84%
Despesas Operacionais	-14,88	47,6%	-32,26%	-34,11	-4,3%	129,17%	-111,70	-14,6%	227,48%
Administrativas	-14,16	45,3%	-25,27%	-23,01	-2,9%	62,56%	-100,14	-12,7%	323,09%
Resultado Financeiro	-1,19	-0,3%	-77,21%	-11,10	-1,4%	0,00%	-14,35	-1,9%	0,00%
Outras Receitas	0,47	-1,5%	-78,85%	0,00	0,0%	0,00%	2,790	0,0%	0,00%
RESULTADO DO EXERCÍCIO	-31,24	100,0%	47,28%	5,81	0,7%	-118,61%	18,37	2,4%	216,22%
EBITDA	30,06	100,0%	87,73%	16,91	2,1%	-156,20%	32,72	4,3%	93,51%

Fonte: Balanços Patrimoniais e Balancetes de Verificação fornecidos pela Recuperanda

Av. Dr. Gastão Vidigal, 851 – sl. 04, Jardim Aclimação, Maringá-PR.

(44) 3225-9433 | contato@auxiliaconsultores.com.br



Receita Bruta e Receita Líquida: No período analisado, a receita operacional bruta foi de R\$ 766.499,29, integralmente proveniente da atividade principal da entidade. Como não houve deduções adicionais no período, a receita líquida corresponde ao mesmo valor: R\$ 766.499,29.

Custo dos Produtos e Mercadorias Vendidas: O custo total registrado foi de R\$ 636.424,33. Esses custos compreendem R\$ 137.029,86 em pedágios, R\$ 334.055,86 em combustíveis e lubrificantes e R\$ 165.338,61 em manutenção de veículos.

Despesas Operacionais: As despesas operacionais totalizaram R\$ 100.144,00, compostas principalmente por salários e encargos (pró-labore R\$ 1.518,00 e INSS R\$ 303,60), impostos e taxas (R\$ 312,50), despesas gerais como energia elétrica (R\$ 640,77), internet e telefone (R\$ 143,85), serviços contábeis (R\$ 2.000,00), serviços de terceiros (R\$ 14.992,50), associação de classe (R\$ 92,49), fretes e carretos (R\$ 190,00) e despesas de viagem (R\$ 79.889,75).

Resultado Financeiro: As despesas financeiras somaram R\$ 14.349,60, oriundas exclusivamente de juros passivos. Em contrapartida, foram registradas receitas operacionais de recuperação de despesas, no valor de R\$ 2.791,16, contribuindo para o resultado líquido do exercício.

Resultado Operacional: O resultado do exercício foi positivo, com lucro de R\$ 18.372,52. Esse resultado positivo decorre do controle dos custos e da manutenção da receita, mesmo diante de um cenário operacional desafiador.

Av. Dr. Gastão Vidigal, 851 – sl. 04, Jardim Aclimação, Maringá-PR.

(44) 3225-9433 | contato@auxiliaconsultores.com.br

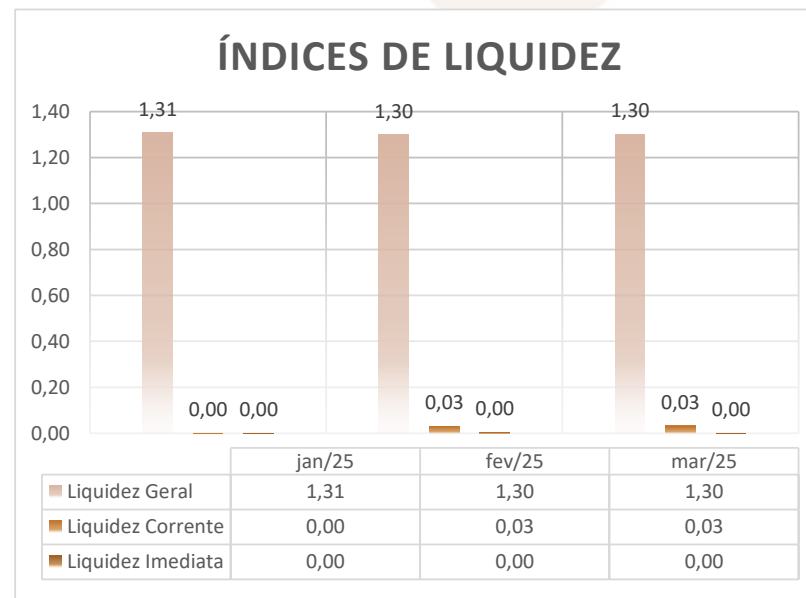


ÍNDICE DE LIQUIDEZ: No que se refere ao índice de liquidez da Devedora em análise, o qual corresponde a um indicador financeiro que revela o recurso disponível pela Devedora para quitar as obrigações com terceiros, nota-se que nos meses de dezembro, janeiro e fevereiro de 2025 foram apresentados os índices abaixo, subdivididos em (i) liquidez geral; (ii) liquidez corrente; e, (iii) liquidez imediata, conforme gráfico abaixo:

(i) Liquidez geral: 1,30 - é um indicador financeiro que demonstra a capacidade de pagamento da Devedora a longo prazo, assim, quanto maior for o índice de liquidez geral, melhor será a situação financeira da empresa.

(ii) Liquidez corrente: 0,03 - é um indicador financeiro que mostra a capacidade de uma empresa de quitar todas suas dívidas a curto prazo, ou seja, é a relação entre os valores previstos de entrada em caixa e também de saída, nesse caso, em um curto horizonte de tempo.

(iii) Liquidez imediata: 0,01 - é um indicador utilizado para mensurar a capacidade de uma empresa de arcar com as suas dívidas no momento imediato, ou seja, o capital disponível que pode ser utilizado imediatamente.

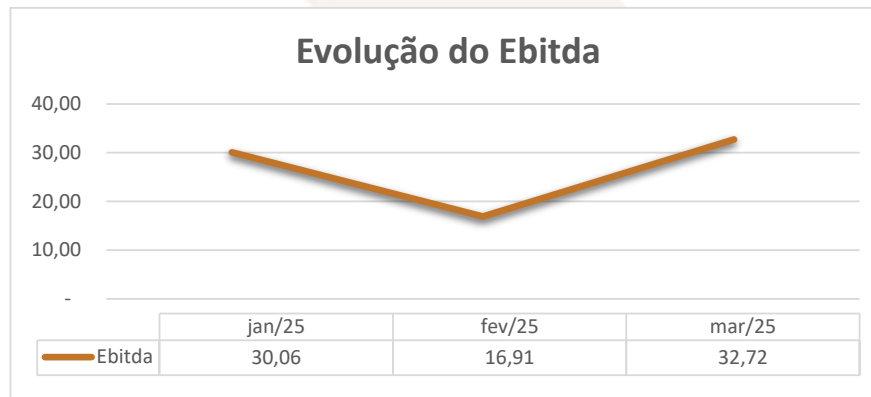


Av. Dr. Gastão Vidigal, 851 – sl. 04, Jardim Aclimação, Maringá-PR.

(44) 3225-9433 | contato@auxiliaconsultores.com.br



EBITDA: O EBITDA atingiu R\$ 32,72 mil em março/25, um avanço de 93,51% em relação ao mês anterior (R\$ 16,91 mil). O resultado consolida a melhoria da geração de caixa operacional, demonstrando sustentabilidade financeira das atividades principais da empresa.



VII. CRONOGRAMA PROCESSUAL

Data Prevista	Data da Ocorrência	Evento	Mov.	Lei nº 11.101/2005
	10/05/2024	Ajuizamento do pedido de RJ	1.1	-
	17/05/2024	Deferimento do Processamento da RJ	25	Art. 52
	24/09/2024	Termo de Compromisso da Administradora Judicial	66.2	Art. 33
	03/10/2024	Envio de correspondência aos credores constantes na relação de credores apresentada pela Devedora junto à inicial		Art. 22, I, a
	13/11/2024	Publicação de Edital: Deferimento do Processamento da RJ com lista de credores		Art. 52, § 1º
	28/11/2024	Prazo final para apresentação das Habilitações/Divergências administrativas		Art. 7º, § 1º

Av. Dr. Gastão Vidigal, 851 – sl. 04, Jardim Aclimação, Maringá-PR.

(44) 3225-9433 | contato@auxiliaconsultores.com.br



19/07/2024	Apresentação do Plano de Recuperação Judicial	44.1	Art. 53
20/01/2025	Apresentação da Relação de Credores do AJ	122	Art. 7º, § 2º
14/02/2025	Publicação do Edital: Lista de Credores do AJ e Aviso do PRJ	158	Art. 7º, §2º
26/02/2025	Prazo final para apresentação das Impugnações Judiciais		Art. 8º
18/03/2025	Prazo final para apresentação de objeções ao Plano de Recuperação Judicial		Art. 55
	Publicação do Edital: Convocação AGC		Art. 36
	Assembleia Geral de Credores - 1ª Convocação		Art. 37
	Assembleia Geral de Credores - 2ª Convocação		Art. 37
19/05/2025	Encerramento do Período de Suspensão	115	Art. 6º, § 4º

VIII. ENCERRAMENTO

Sendo o que tinha a relatar para o momento, a Administração Judicial permanece à inteira disposição deste d. Juízo, bem como de todos os interessados para prestar quaisquer outros esclarecimentos que porventura se fizerem necessários.

Maringá/PR, aos 28 de maio de 2025.

AUXILIA CONSULTORES LTDA.

Renata Paccola Mesquita | OAB/PR 50.980

Av. Dr. Gastão Vidigal, 851 – sl. 04, Jardim Aclimação, Maringá-PR.

(44) 3225-9433 | contato@auxiliaconsultores.com.br

