

# RELATÓRIO MENSAL DE ATIVIDADES

Competência: **setembro e outubro | 2024**

Referente ao processo de recuperação judicial n.º 0013982-09.2023.8.16.0017, ajuizado por **J.G Previato Ltda., P.M.G Previato Indústria e Comércio de Confecções Ltda. e D.A.P Indústria e Comércio de Confecções Ltda.**, em trâmite perante a 3ª Vara Cível e Empresarial Regional de Maringá, Estado do Paraná.

---

 **AUXILIA**  
CONSULTORES



Documento assinado digitalmente, conforme MP nº 2.200-2/2001, Lei nº 11.419/2006, resolução do Projudi, do TJPR/OE  
Validação deste em <https://projudi.tjpr.jus.br/projudi/> - Identificador: PJYWA JMDS2 LM9D5 G8L9B

## SUMÁRIO

<b>I. ESCOPO DO PRESENTE TRABALHO .....</b>	<b>3</b>
<b>II. ESTRUTURA DA DEVEDORA E QUADRO DE COLABORADORES .....</b>	<b>3</b>
<b>III. COMPOSIÇÃO DO PASSIVO SUJEITO.....</b>	<b>4</b>
<b>IV. INFORMAÇÕES OPERACIONAIS.....</b>	<b>5</b>
a) Operação com Fundos de Investimentos em Direito Creditório (FIDC): Lake Bank S/A (CNPJ nº 11.862.719/0001-58).....	5
b) Ausência de Intimação das Devedoras. Continuidade da Prática no Mês de Setembro/2024 .....	7
c) Conclusão do Processo de Planejamento Tributário e Organização das Atividades Empresariais .....	9
d) Informações Complementares: Relatório de Desempenho Operacional – Outubro de 2024 .....	10
<b>V. INFORMAÇÕES CONTÁBEIS-FINANCEIRAS .....</b>	<b>13</b>
a) P.M.G Previato Ind. e Com. Confec. Ltda.: .....	13
b) J.G Previato Ltda.: .....	21
c) D.A.P Ind. e Com. de Confec. Ltda.: .....	29
<b>VI. CRONOGRAMA PROCESSUAL.....</b>	<b>37</b>
<b>VII. ENCERRAMENTO .....</b>	<b>38</b>

Av. Dr. Gastão Vidigal, 851 – sl. 04, Jardim Aclimação, Maringá-PR.

(44) 3225-9433 | contato@auxiliaconsultores.com.br



## I. ESCOPO DO PRESENTE TRABALHO

A presente recuperação judicial tem como parte as Devedoras **J.G Previato Ltda.**, **P.M.G Previato Indústria e Comércio de Confeções Ltda.** e **D.A.P Indústria e Comércio de Confeções Ltda.** (esta última incluída no polo ativo por meio da decisão de seq. 99). As três pessoas jurídicas são denominadas no feito como **Grupo Mondabelle**. O grupo atua no setor têxtil na cidade de Maringá (PR), com filiais nas cidades de Maringá (PR), Cianorte (PR), Brusque (SC) e Cedral (SP), atuando na confecção e venda de roupas femininas.

## II. ESTRUTURA DA DEVEDORA E QUADRO DE COLABORADORES

As Devedoras que compõem o grupo em recuperação judicial atuam como Sociedade Limitada Unipessoal, apresentando, no mês em análise a seguinte composição:

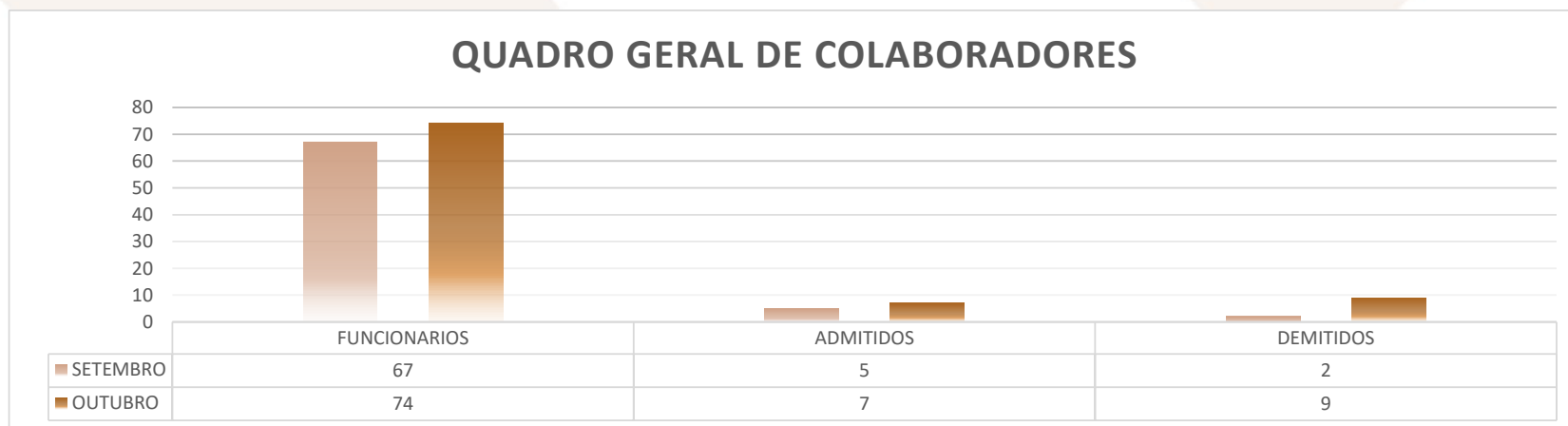
INTEGRANTE	ATRIBUIÇÃO	DEVEDORA
Jacira Garcia Previato	Sócia Administradora	<b>J.G Previato Ltda.</b>
Priscila Daiana Previato	Sócia Administradora	<b>P.M.G Indústria e Comércio de Confeções Ltda.</b>
Roselene Previato Valério	Sócia Administradora	<b>D.A.P Indústria e Comércio de Confeções Ltda.</b>

Av. Dr. Gastão Vidigal, 851 – sl. 04, Jardim Aclimação, Maringá-PR.

(44) 3225-9433 | contato@auxiliaconsultores.com.br



As devedoras apresentavam, em outubro de 2024, um total geral de 74 (setenta e quatro) funcionários em regime da Consolidação das Leis do Trabalho (CLT), conforme o gráfico abaixo:



### III. COMPOSIÇÃO DO PASSIVO SUJEITO

A situação do passivo ora apresentada decorre da verificação de crédito realizada pela Administração Judicial com fulcro no art. 7º, § 2º da Lei 11.101/2005, cuja relação foi apresentada aos autos por meio do seq. 147. Desta feita, os valores e classificações identificados após análise documental e apreciação das habilitações e divergências apresentadas pelos Credores consistem em:

Av. Dr. Gastão Vidigal, 851 – sl. 04, Jardim Aclimação, Maringá-PR.

(44) 3225-9433 | contato@auxiliaconsultores.com.br



Natureza atribuída	J.G Previato Ltda.	P.M.G Previato Ltda.	DAP Ind. e Com Ltda.	Total por natureza atribuída
Classe I - Trabalhista	R\$ 0,00	R\$ 42.000,00	R\$ 0,00	R\$ 42.500,00
Classe II – Garantia Real	R\$ 0,00	R\$ 0,00	R\$ 0,00	R\$ 0,00
Classe III – Quirografia	R\$ 1.696,615,28	R\$ 1.831.156,02	R\$ 260.933,86	R\$ 3.788.705,16
Classe IV - ME EPP	R\$ 26.997,69	R\$ 183.353,65	R\$ 21.985,49	R\$ 232.336,83

#### IV. INFORMAÇÕES OPERACIONAIS

Competências de setembro e outubro/2024

a) Operação com Fundos de Investimentos em Direito Creditório (FIDC): Lake Bank S/A (CNPJ nº 11.862.719/0001-58)

Após a análise do extrato bancário referente ao mês de **setembro de 2024** da Conta Corrente mantida no banco CRESOL<sup>1</sup>, de titularidade da devedora J.G. Previato Ltda., foram identificadas as seguintes transições em benefício da Lake Securitizadora S/A:

<sup>1</sup> Agência 1712, Conta 029718-6.

Av. Dr. Gastão Vidigal, 851 – sl. 04, Jardim Aclimação, Maringá-PR.

(44) 3225-9433 | contato@auxiliaconsultores.com.br



23/09/2024	JG	PIX DEBITO PARA: LAKE SECURITIZADORA S.A.	R\$ 2.156,72
19/09/2024	JG	PIX DEBITO PARA: LAKE SECURITIZADORA S.A.	R\$ 5.258,95
18/09/2024	JG	PIX DEBITO PARA: LAKE SECURITIZADORA S.A.	R\$ 5.535,29
<b>TOTAL:</b>			<b>R\$ 12.950,96</b>

Diante da natureza da atividade exercida pela securitizadora e do valor total transferido, questionou-se à devedora sobre o início de operações com Fundos de Investimento, a qual confirmou que essas operações tiveram início em junho deste ano (2024), com novas operações em julho, setembro e outubro.

A devedora esclareceu que os pagamentos mencionados se referem a cheques repassados à Lake Securitizadora que não foram compensados. Em razão disso, as devedoras foram obrigadas a realizar a reaquisição dos títulos, acrescido de tarifas e juros.

A justificativa apresentada foi de que, devido à limitação de caixa e à ausência de crédito disponível junto a instituições bancárias, operar diretamente com o Fundo seria a única solução viável para manter o financeiro.

Foram anexados aos autos os contratos globais firmados entre a Lake Bank S/A e as devedoras para comprovação dessas operações (**docs. 01, 02 e 03**).

Av. Dr. Gastão Vidigal, 851 – sl. 04, Jardim Aclimação, Maringá-PR.

(44) 3225-9433 | contato@auxiliaconsultores.com.br



b) Ausência de Intimação das Devedoras. Continuidade da Prática no Mês de Setembro/2024

Desde o RMA referente ao mês de junho deste ano (seq. 1.14), a Administração Judicial vem destacando situações de alerta relacionadas a **saques na boca do caixa** em espécie, além de **transferência e pagamentos realizados a ex-sócios e parentes**. Em decorrência dessas operações, foi solicitado que as devedoras fossem intimadas a prestar esclarecimentos sobre tais práticas (conforme apontando em seq. 1.14, tópico VI e VII; seq. 5.2, tópicos VI e VII; seq. 6.2, tópicos IV, “e” e VII).

Até o presente momento, no entanto, não houve a intimação das devedoras para o exercício do contraditório. É importante destacar que as práticas financeiras observadas nas competências anteriores se mantiveram durante **setembro**, mesmo já alertadas da necessidade de melhores esclarecimentos. Vejamos:

**! SAQUES NA BOCA DO CAIXA:**

**EM ESPÉCIE**

MÊS	TOTAL
Setembro	R\$ 500,00

**DE CHEQUE**

MÊS	TOTAL
Setembro	R\$ 13.400,00

- *Observa-se uma significativa redução nos saques em espécie comparado ao mês de agosto, onde o total sacado foi de R\$ 35.000,00.*

Av. Dr. Gastão Vidigal, 851 – sl. 04, Jardim Aclimação, Maringá-PR.

(44) 3225-9433 | contato@auxiliaconsultores.com.br



**! TRANSFERÊNCIAS E PAGAMENTOS REALIZADOS A EX-SÓCIOS E PARENTE:**

**TRANSAÇÕES P/ PJ OU PF C. PARENTESCO**

Nº	DATA	TRANSAÇÃO	VALOR
1	03/09/2024	CH PAGO P/ CAIXA – INTERAGENCIA – GUILHERME GARCIA PREVIATO	R\$ 4.900,00
3	05/09/2024	CLEITON ADRIANO PREVIATO	R\$ 6.900,00
4	18/09/2024	CH PAGO P/ CAIXA – INTERAGENCIA – PATRICIA MICHELA GARCIA PREVIATO MACHADO	R\$ 8.500,00

- Os cheques datados de 03/09 e 18/09 foram destinados ao colaborador Guilherme Garcia Previato Machado (CNPJ nº 54.744.029/0001-07) e à ex-sócia Patrícia Michela Garcia Previato Machado (CNPJ nº 54.415.010/0001-17), respectivamente, para o pagamento das NFs-e nº 9 e nº 7, ambas emitidas em 02/09/2024, cujas cópias foram devidamente apresentadas. Contudo, até o momento, não recebemos cópia do contrato formal que justifique o vínculo negocial das devedoras com essas pessoas que possuem parentesco com as sócias

Diante da continuidade das práticas acima relatadas, a Administração Judicial continua a entender pela **necessidade de intimação das devedoras para que esclareçam tais práticas em juízo, mediante a apresentação de documentos**, em prol da transparência e para garantir o exercício do contraditório. Tal medida visa proteger os interesses da comunidade de credores e demais interessados no procedimento da Recuperação Judicial.

Av. Dr. Gastão Vidigal, 851 – sl. 04, Jardim Aclimação, Maringá-PR.

(44) 3225-9433 | contato@auxiliaconsultores.com.br



c) **Conclusão do Processo de Planejamento Tributário e Organização das Atividades Empresariais**

Conforme já relatado no RMA anterior, referente às competências de agosto e setembro de 2024 (seq. 6.2), as devedoras haviam sequenciado o processo de **planejamento tributário** (vide: tópico IV, item “d”), iniciado em agosto e projetado para o restante do semestre. As alterações decorrentes desse planejamento foram reportadas mensalmente, conforme o mês competente.

As devedoras informaram que, em razão desse planejamento tributário em curso, a empresa **J.G. Previato Ltda.** passou por ajustes significativos em sua constituição no mês de **outubro de 2024**, especificamente em **19/10/2024**. As alterações foram as seguintes:

- ✓ **Mudança de nome empresarial:** O nome anterior, “J.G. Previato Ltda. em Recuperação Judicial” foi alterado para “MB&O Brands Indústria e Comércio de Confeccões Ltda. em Recuperação Judicial”. A sigla “MB& O” faz uma alusão às marcas MondaBelle (foco em pronta entrega) e Originá Exclusive (foco em programação);
- ✓ **Alteração do objeto social:** O objeto social da matriz, que anteriormente era voltado para “Exploração do ramo de indústria e comércio de artigos do vestuário” (CNAE 1412-6/01 e 4642/01), foi expandido para incluir também “Corretoras de contratos de mercadorias”, mantendo a exploração da indústria e comércio de artigos do vestuário;

Av. Dr. Gastão Vidigal, 851 – sl. 04, Jardim Aclimação, Maringá-PR.

(44) 3225-9433 | contato@auxiliaconsultores.com.br



- ✓ **Abertura de filiais:** A devedora J.G. Previato Ltda. procedeu com a abertura de **três novas filiais**. Essas filiais correspondem, na verdade, às filiais atuais (e em fase de encerramento) das devedoras **P.M.G.** nas cidades de Cianorte (PR)<sup>2</sup> e Brusque (SC)<sup>3</sup>, bem como da devedora **D.A.P.**<sup>4</sup>, que, **a partir de 01/11/2024**, serão incorporadas como filiais da **MB&O Brands**. Com a conclusão do encerramento das filiais da D.A.P. e P.M.G. e sua incorporação à MB&O., o **regime tributário** passará a ser o de **Lucro Real**.

Em anexo, apresenta-se a **7ª Alteração Contratual** da **MB&O Brands Indústria e Comércio de Confeções Ltda. em Recuperação Judicial**, registrada sob NIRE: 4160002342-1, CNPJ: 16.947.332/0001-18 (doc. 4).

**d) Informações Complementares: Relatório de Desempenho Operacional – Outubro de 2024**

A devedora relatou que o **mês de outubro** registrou o **pior desempenho operacional do ano**, até o momento. Isso ocorreu devido à paralisação do mercado de pronta entrega, fraqueza nas atividades do varejo, e, conseqüentemente, a ausência de compras. Além dessas dificuldades, houve um aumento significativo no volume de trocas das compras realizadas nos meses anteriores tanto para a **J.G./MB&O.**, quanto a **P.M.G.**. Houve também um desacordo comercial envolvendo a devedora **D.A.P.**, que resultou em uma devolução do valor de R\$ 41.801,60.

<sup>2</sup> Estabelecida na Via Vereador Djalma Magalhães Barros, nº 5610, Loja 84/85 Shopping Master, Zona 11A, Município de Cianorte – PR, CEP 87211-409.

<sup>3</sup> Estabelecida na Rodovia Ivo Silveira SC 108, Nº 10011, Sala L49 L50 L51 E L52, Bairro Bateas - Urbano, Master Shopping Atacadista Brusque, Município de Brusque – SC, CEP 88.355-201.

<sup>4</sup> Estabelecida na Avenida Luiz Guareschi, nº 20, Loja 81 e 82, Bairro Invernada, Município de Cedral – SP, CEP 15.895-000

Av. Dr. Gastão Vidigal, 851 – sl. 04, Jardim Aclimação, Maringá-PR.

(44) 3225-9433 | contato@auxiliaconsultores.com.br



Outro ponto crítico foi a **frustração nas vendas** da coleção da **Originá Exclusive**, havendo somente três pedidos durante o mês, muito abaixo das expectativas elevadas pelos representantes comerciais.

A estratégia adotada para tentar reverter o cenário incluiu a flexibilização das regras de política comercial e a concessão de descontos. Apesar disso, o mês foi considerado um desastre, registrando o pior desempenho de vendas no ano.

Diante dessa prévia exposição sobre o contexto operacional do mês de outubro, as devedoras apresentaram os seguintes **desempenhos financeiros** para o mês de **outubro**:

#### **Vendas Líquidas**

<b>J.G.</b>	R\$ 254.670,00
<b>P.M.G.</b>	R\$ 225.238,18
<b>D.A.P.</b>	R\$ 98.820,36
<i>Total acumulado de vendas líquidas:</i>	<b>R\$ 578.728,84</b>

#### **Faturamento e Vendas**

<b>J.G.</b>	Faturamento bruto de R\$ 282.467,00
<b>P.M.G.</b>	Faturamento bruto de R\$ 236.284,88
<b>D.A.P.</b>	Faturamento bruto de R\$ 152.409,16
<i>Faturamento bruto total:</i>	<b>R\$ 671.161,05</b>

Av. Dr. Gastão Vidigal, 851 – sl. 04, Jardim Aclimação, Maringá-PR.

(44) 3225-9433 | contato@auxiliaconsultores.com.br



**Quanto à Produção:**

A produção mensal totalizou **1.510 unidades**, enquanto a capacidade produtiva instalada é de 2.100 unidades.

**Quanto às devoluções:**

<b>J.G.</b>	R\$ 27.796,70
<b>P.M.G.</b>	R\$ 11.046,70
<b>D.A.P.</b>	R\$ 53.588,80

Ademais, foi informado que a **coleção de Inverno/25** já está em andamento, com previsão de início das vendas em fevereiro de 2025. Entretanto, pairam **dificuldades na contratação de mão de obra** qualificada para a matriz da devedora P.M.G, havendo a necessidade de expandir a rede de prestadores de serviços de costura.

Além disso, foi implementada uma **separação dos sites de atacado e varejo** da marca **MondaBelle**. Desde **3 de outubro de 2024**, o site [www.mondabelle.com.br](http://www.mondabelle.com.br) está dedicado exclusivamente ao **varejo (D.A.P.)**, enquanto as vendas de atacado foram transferidas para [www.shopmondabelle.com.br](http://www.shopmondabelle.com.br) (**MB&O**), em conformidade com o planejamento tributário em curso.

A Administração Judicial continuará monitorando o desempenho e as medidas adotadas pelas devedoras, visando assegurar a transparência e o cumprimento das obrigações no processo de recuperação judicial.

Av. Dr. Gastão Vidigal, 851 – sl. 04, Jardim Aclimação, Maringá-PR.

(44) 3225-9433 | contato@auxiliaconsultores.com.br



## V. INFORMAÇÕES CONTÁBEIS-FINANCEIRAS

Inicialmente, cumpre esclarecer que as informações ora relatadas foram fornecidas pelas devedoras por meio da Escrituração Contábil, Contas e Demonstrativos Mensais, na forma do art. 52, IV, da LREF, respondendo estas por sua conformidade e genuinidade. Ainda, embora se trate de recuperação judicial em regime de consolidação substancial, as devedoras possuem regimes contábeis próprios, sendo, por este motivo, discriminadas individualmente, na forma dos itens subsequentes.

### a) P.M.G Previato Ind. e Com. Confec. Ltda.:

**ATIVO:** No que toca ao ativo da devedora em análise, cujo saldo total no mês de **setembro de 2024** foi de R\$ 5,77 milhões, a evolução entre os meses de julho, agosto e **setembro de 2024** pode ser melhor identificada na tabela abaixo, subdividida entre (i) ativo circulante e (ii) ativo não circulante:

BALANÇO PATRIMONIAL (Valores expresso em milhares de reais)	jul/24			ago/24			set/24		
	R\$	AV	AH	R\$	AV	AH	R\$	AV	AH
<b>ATIVO</b>	<b>6.130,16</b>	<b>100,0%</b>	<b>2,9%</b>	<b>5.837,06</b>	<b>100,0%</b>	<b>-4,8%</b>	<b>5.776,13</b>	<b>100,0%</b>	<b>-1,0%</b>
<b>ATIVO CIRCULANTE</b>	<b>5.893,32</b>	<b>96,1%</b>	<b>3,0%</b>	<b>5.603,12</b>	<b>96,0%</b>	<b>-4,9%</b>	<b>5.545,09</b>	<b>96,0%</b>	<b>-1,0%</b>
Caixa e Equivalente de Caixa	169,26	2,8%	83,7%	88,36	1,5%	-47,8%	44,21	0,8%	-50,0%
Clientes (Duplicatas a Receber)	71,32	1,2%	0,0%	32,22	0,6%	0,0%	114,94	2,0%	0,0%
Outros Créditos	3.363,19	54,9%	0,2%	3.367,86	57,7%	0,1%	3.369,25	58,3%	0,0%
Estoques	2.289,55	37,3%	1,7%	2.114,68	36,2%	-7,6%	2.016,69	34,9%	-4,6%
<b>ATIVO NÃO CIRCULANTE</b>	<b>236,84</b>	<b>3,9%</b>	<b>-1,2%</b>	<b>233,94</b>	<b>4,0%</b>	<b>-1,2%</b>	<b>231,04</b>	<b>4,0%</b>	<b>-1,2%</b>
Outros Créditos	9,45	0,0%	0,0%	9,45	0,0%	0,0%	9,45	0,0%	100,0%
Imobilizados operacional	227,39	3,7%	-1,3%	224,49	3,8%	-1,3%	221,59	3,8%	-1,3%

Fonte: Balanços Patrimoniais e Balancetes de Verificação fornecidos pela Devedora


Av. Dr. Gastão Vidigal, 851 – sl. 04, Jardim Aclimação, Maringá-PR.

(44) 3225-9433 | contato@auxiliaconsultores.com.br




A evolução do (i) ativo circulante, cujo saldo total no mês de setembro de 2024 foi de R\$ 5,54 milhões, poderá ser melhor visualizada no esquema ao lado, que engloba as principais contas que o compõem, sendo: a) *Caixa e equivalentes de caixa*, que incluem as contas correntes bancárias da Devedora e as aplicações financeiras; b) *Outros créditos*; e c) *Estoques*.

### Evolução das Contas do Ativo Circulante



Já o (ii) ativo não circulante, que no mês de setembro de 2024 apresentou um saldo total de R\$ 231,04 mil, está composto por: a) *Imobilizado operacional*, representado por bens e direitos que a Devedora adquiriu para manter suas atividades; e b) *Outros créditos*.

### Ativo Não Circulante



Av. Dr. Gastão Vidigal, 851 – sl. 04, Jardim Aclimação, Maringá-PR.

(44) 3225-9433 | contato@auxiliaconsultores.com.br



**PASSIVO:** No que toca ao passivo da Devedora em análise, cujo saldo total no mês de setembro de 2024 foi de R\$ 6,68 milhões, a evolução entre os meses de julho, agosto e setembro de 2024 pode ser melhor identificada na tabela abaixo, subdividida em (i) passivo circulante e (ii) patrimônio líquido:

BALANÇO PATRIMONIAL (Valores expresso em milhares de reais)	jul/24			ago/24			set/24		
	R\$	AV	AH	R\$	AV	AH	R\$	AV	AH
<b>PASSIVO</b>	<b>5.959,16</b>	<b>100,0%</b>	<b>-0,5%</b>	<b>6.130,16</b>	<b>100,0%</b>	<b>2,9%</b>	<b>6.689,60</b>	<b>100,0%</b>	<b>9,1%</b>
<b>PASSIVO CIRCULANTE</b>	<b>3.969,30</b>	<b>66,6%</b>	<b>3,6%</b>	<b>3.923,28</b>	<b>64,0%</b>	<b>-1,2%</b>	<b>4.015,48</b>	<b>60,0%</b>	<b>2,4%</b>
Empréstimos e Financiamentos	2.187,55	36,7%	-0,8%	2.045,68	33,4%	-6,5%	2.000,70	29,9%	-2,2%
Fornecedores	370,86	6,2%	1,0%	406,92	6,6%	9,7%	418,81	6,3%	2,9%
Obrigações tributárias	1.025,29	17,2%	14,2%	1.047,66	17,1%	2,2%	1.112,99	16,6%	6,2%
Obrigações Trabalhistas e Previdenciária	385,61	6,5%	6,8%	423,02	6,9%	9,7%	482,98	7,2%	14,2%
<b>PATRIMÔNIO LÍQUIDO</b>	<b>1.989,86</b>	<b>33,4%</b>	<b>-7,9%</b>	<b>2.206,88</b>	<b>36,0%</b>	<b>10,9%</b>	<b>2.674,12</b>	<b>40,0%</b>	<b>21,2%</b>
Capital Social	70,00	1,2%	0,0%	70,00	1,1%	0,0%	70,00	1,0%	0,0%
Lucros Acumulados	1.919,86	32,2%	-8,2%	2.136,88	34,9%	11,3%	2.604,12	38,9%	21,9%

Fonte: Balanços Patrimoniais e Balancetes de Verificação fornecidos pela Devedora

Av. Dr. Gastão Vidigal, 851 – sl. 04, Jardim Aclimação, Maringá-PR.

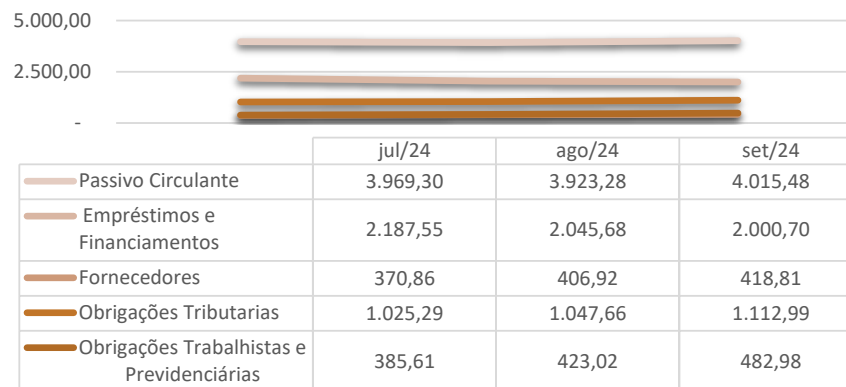
(44) 3225-9433 | contato@auxiliaconsultores.com.br




Graficamente, a evolução do (i) passivo circulante, cujo saldo total no mês de setembro de 2024 foi de R\$ 4,01 milhões, poderá ser melhor visualizada no esquema ao lado, que engloba as principais contas que o compõem, sendo: a) *Empréstimos e financiamentos*; b) *Fornecedores*; c) *Obrigações fiscais*, representadas pelos débitos tributários que a Devedora possui junto ao fisco Federal, Municipal e Sindicatos; e d) *Obrigações trabalhistas e previdenciárias*.

Já o (ii) patrimônio líquido, que no mês de setembro de 2024 apresentou um saldo total de R\$ 2,67 milhão, está composto pelas seguintes contas: a) *Capital social*, formado por recursos que os sócios cotistas integralizaram na empresa; e b) *Lucro ou prejuízo acumulado*, representado pelos resultados que a Devedora vem apurando desde a sua constituição, descontados os lucros distribuídos. Veja o esquema ao lado.

### Evolução das Contas do Passivo Circulante



### Evolução do Patrimônio Líquido



Av. Dr. Gastão Vidigal, 851 – sl. 04, Jardim Aclimação, Maringá-PR.

(44) 3225-9433 | contato@auxiliaconsultores.com.br



**DEMONSTRAÇÃO DE RESULTADO DO EXERCÍCIO “DRE”:** Quanto à “DRE” da Devedora em análise, composta por (i) receita operacional bruta; (ii) custos totais; e (iii) prejuízo do período, sua evolução entre os meses de julho, agosto e setembro de 2024 pode ser melhor identificada na tabela abaixo:

DEMONSTRATIVO DE RESULTADO (Valores expresso em milhares de reais)	jul/24			ago/24			set/24		
	R\$	AV	AH	R\$	AV	AH	R\$	AV	AH
Receita Operacional Bruta	308,20	100,0%	50,01%	334,57	100,0%	8,56%	396,50	100,0%	18,51%
Deduções	-57,06	-18,5%	1,39%	-66,30	-19,8%	16,20%	-68,60	-17,3%	3,47%
<b>RECEITA LIQUIDA</b>	<b>251,14</b>	<b>81,5%</b>	<b>68,34%</b>	<b>268,27</b>	<b>80,2%</b>	<b>6,82%</b>	<b>327,90</b>	<b>82,7%</b>	<b>22,23%</b>
Custos dos Produtos e Mercadorias Vendidas	-159,54	-51,8%	-29,38%	-437,94	-130,9%	174,51%	-327,54	-82,6%	-25,21%
<b>RESULTADO BRUTO</b>	<b>91,61</b>	<b>29,7%</b>	<b>-219,40%</b>	<b>-169,67</b>	<b>-50,7%</b>	<b>-285,21%</b>	<b>0,35</b>	<b>0,1%</b>	<b>-100,21%</b>
<b>Despesas Operacionais</b>	<b>125,40</b>	<b>40,7%</b>	<b>-232,94%</b>	<b>-167,17</b>	<b>-50,0%</b>	<b>-233,31%</b>	<b>-109,74</b>	<b>-27,7%</b>	<b>-34,36%</b>
De Vendas	-104,38	-33,9%	71,77%	-181,65	-54,3%	74,02%	-78,20	-19,7%	-56,95%
Administrativas	-33,86	-11,0%	6,81%	18,29	5,5%	-154,01%	-24,66	-6,2%	-234,85%
Tributárias	-0,24	-0,1%	-26,00%	-0,71	-0,2%	200,97%	-0,53	-0,1%	-25,44%
Despesas Financeiras	-3,20	-1,0%	-33,38%	-3,52	-1,1%	10,16%	-6,35	-1,6%	80,42%
Outras Receitas	267,08	86,7%	0,00%	0,43	0,1%	0,00%	0,00	0,0%	0,00%
<b>RESULTADO ANTES IRPJ E CSLL</b>	<b>217,01</b>	<b>70,4%</b>	<b>-226,87%</b>	<b>-336,84</b>	<b>-100,7%</b>	<b>-255,22%</b>	<b>-109,39</b>	<b>-27,6%</b>	<b>-67,53%</b>
Provisão CSLL	0,00	0,0%	0,00%	0,00	0,0%	0,00%	0,00	0,0%	0,00%
Provisão IRPJ	0,00	0,0%	0,00%	0,00	0,0%	0,00%	0,00	0,0%	0,00%
<b>RESULTADO DO EXERCÍCIO</b>	<b>217,01</b>	<b>70,4%</b>	<b>-226,87%</b>	<b>-336,84</b>	<b>-100,7%</b>	<b>-255,22%</b>	<b>-109,39</b>	<b>-27,6%</b>	<b>-67,53%</b>
<b>EBITDA</b>	<b>220,21</b>	<b>71,4%</b>	<b>-232,45%</b>	<b>-333,32</b>	<b>-99,6%</b>	<b>-251,37%</b>	<b>-103,03</b>	<b>-26,0%</b>	<b>-69,09%</b>

Fonte: Balanços Patrimoniais e Balancetes de Verificação fornecidos pela Devedora

Av. Dr. Gastão Vidigal, 851 – sl. 04, Jardim Aclimação, Maringá-PR.

(44) 3225-9433 | contato@auxiliaconsultores.com.br



Para melhor exemplificar os saldos das contas que compõem o “DRE”, apresenta-se abaixo a evolução gráfica dos saldos nos meses de julho, agosto e setembro de 2024:

(i) Receita operacional bruta: Referida conta representa todos os recursos provenientes do serviço prestado pela Devedora e, no mês de setembro/24, totalizou R\$ 396,5 mil.

(ii) Custos totais: Trata-se à soma de todos os custos necessários para a geração da receita operacional bruta. Inclui os materiais utilizados na prestação de serviços, impostos, despesas administrativas e tributárias, resultados financeiros e provisões para IRPJ e CSLL. No mês de setembro/24, o custo total foi de R\$ 505,89 mil.

(iii) Prejuízo do período: É o resultado apurado em cada exercício. Quando as receitas são maiores que os custos totais, tem-se lucro; quando as receitas são menores que os custos totais, tem-se prejuízo. No mês de setembro/24, a Devedora apresentou prejuízo no valor R\$ 109,39 mil.



Av. Dr. Gastão Vidigal, 851 – sl. 04, Jardim Aclimação, Maringá-PR.

(44) 3225-9433 | contato@auxiliaconsultores.com.br

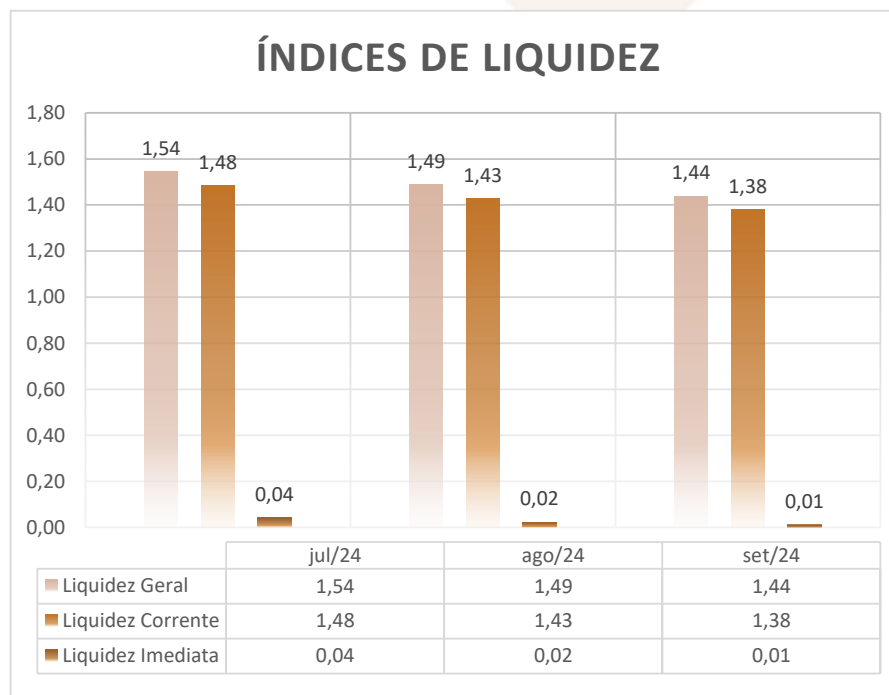


**ÍNDICE DE LIQUIDEZ:** No que se refere ao índice de liquidez da Devedora em análise, que corresponde a um indicador financeiro que revela o recurso disponível para quitar as obrigações com terceiros, observam-se os índices apresentados para os meses de julho, agosto e setembro de 2024, subdivididos em (i) liquidez geral; (ii) liquidez corrente; e (iii) liquidez imediata, conforme o gráfico abaixo:

(i) Liquidez geral: 1,44 - é um indicador financeiro que demonstra a capacidade de pagamento da Devedora a longo prazo, assim, quanto maior for o índice de liquidez geral, melhor será a situação financeira da empresa.

(ii) Liquidez corrente: 1,38 - é um indicador financeiro que mostra a capacidade de uma empresa de quitar suas dívidas a curto prazo. Representa a relação entre os valores previstos de entrada e saída em caixa, considerando um curto horizonte de tempo.

(iii) Liquidez imediata: 0,01 - é um indicador utilizado para mensurar a capacidade de uma empresa de arcar com as suas dívidas no momento imediato, ou seja, o capital disponível para o uso imediato.

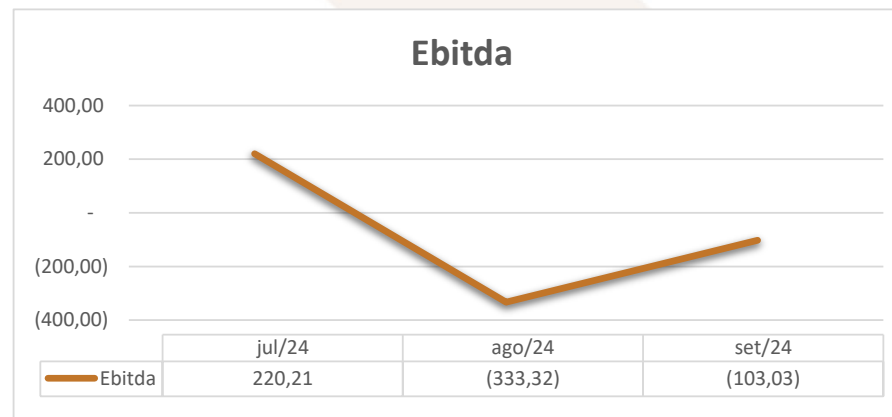


Av. Dr. Gastão Vidigal, 851 – sl. 04, Jardim Aclimação, Maringá-PR.

(44) 3225-9433 | contato@auxiliaconsultores.com.br



**EBITDA:** Este índice corresponde a quantidade de recursos que a empresa gera apenas em suas atividades principais, sem contar a rentabilidade de investimentos ou descontos de impostos, desta forma, quando a empresa apresenta EBITDA positivo, significa que a vida financeira da empresa está saudável, quando o EBITDA é negativo, significa que a empresa está passando por dificuldade financeira. No caso da Devedora em análise, em setembro/24, o EBITDA apresentado foi de R\$ 103,03 mil negativo:



Em agosto de 2024 apresentava saldo de R\$ 333,32 mil negativo, em setembro de 2024 passou para R\$ 103,03 mil negativo, refletindo uma redução de R\$ 230,29 mil em relação ao período anterior. Essa redução se deu principalmente pelo aumento de 18,51% nas receitas operacionais, redução de 25,21 nos custos dos produtos vendidos e de 34,36% nas despesas com vendas.

Av. Dr. Gastão Vidigal, 851 – sl. 04, Jardim Aclimação, Maringá-PR.

(44) 3225-9433 | contato@auxiliaconsultores.com.br



b) J.G Previato Ltda.:

**ATIVO:** No que toca ao ativo da Devedora em análise, cujo saldo total no mês de setembro de 2024 foi de R\$ 2,42 milhões, a evolução entre os meses de julho, agosto e setembro de 2024, pode ser melhor identificada na tabela abaixo, subdividida entre o (i) ativo circulante e o (ii) ativo não circulante:

BALANÇO PATRIMONIAL (Valores expresso em milhares de reais)	jul/24			ago/24			set/24		
	R\$	AV	AH	R\$	AV	AH	R\$	AV	AH
<b>ATIVO</b>	<b>2.481,19</b>	<b>100,0%</b>	<b>0,4%</b>	<b>2.457,41</b>	<b>100,0%</b>	<b>-1,0%</b>	<b>2.423,99</b>	<b>100,0%</b>	<b>-1,4%</b>
<b>ATIVO CIRCULANTE</b>	<b>2.174,18</b>	<b>87,6%</b>	<b>0,6%</b>	<b>2.153,21</b>	<b>87,6%</b>	<b>-1,0%</b>	<b>2.122,61</b>	<b>87,6%</b>	<b>-1,4%</b>
Caixa e Equivalente de Caixa	199,35	8,0%	1734,7%	19,43	0,8%	-90,3%	20,63	0,9%	6,2%
Clientes (Duplicatas a Receber)	518,76	20,9%	-12,8%	674,47	27,4%	30,0%	686,45	28,3%	1,8%
Outros Créditos	1.054,43	42,5%	0,8%	1.082,01	44,0%	2,6%	1.060,87	43,8%	-2,0%
Estoques	401,64	16,2%	-21,2%	377,30	15,4%	-6,1%	354,65	14,6%	-6,0%
<b>ATIVO NÃO CIRCULANTE</b>	<b>307,01</b>	<b>12,4%</b>	<b>-0,9%</b>	<b>304,20</b>	<b>12,4%</b>	<b>-0,9%</b>	<b>301,39</b>	<b>12,4%</b>	<b>-0,9%</b>
Outros Créditos	80,16	0,0%	0,0%	80,16	0,0%	0,0%	80,16	0,0%	0,0%
Imobilizados operacional	226,85	9,1%	-1,2%	224,04	9,1%	-1,2%	221,23	9,1%	-1,3%

Fonte: Balanços Patrimoniais e Balancetes de Verificação fornecidos pela Devedora

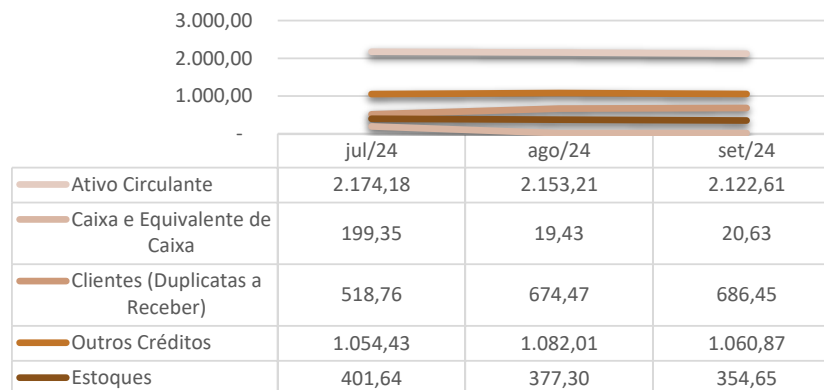
Av. Dr. Gastão Vidigal, 851 – sl. 04, Jardim Aclimação, Maringá-PR.

(44) 3225-9433 | contato@auxiliaconsultores.com.br



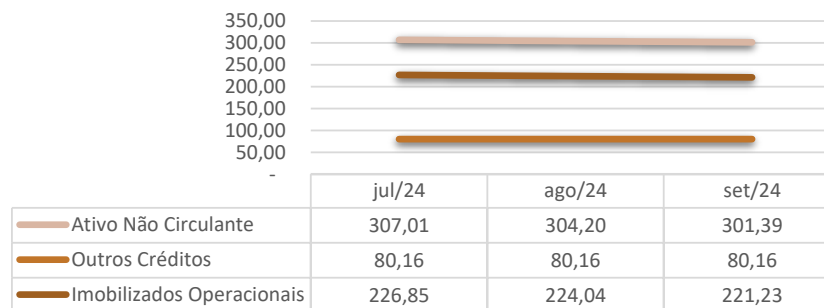
Graficamente, a evolução do (i) ativo circulante, cujo saldo total no mês de setembro de 2024 foi de R\$ 2,12 milhões, poderá ser melhor visualizada no esquema ao lado, o qual engloba as principais contas que o compõem, quais sejam: a) *Caixa e equivalentes de caixa*, onde estão relacionadas as contas correntes bancárias da Devedora e as aplicações financeiras; e, b) *Clientes*; c) *Outros créditos*; e, d) *Estoques*.

### Evolução das Contas do Ativo Circulante



Já o (ii) ativo não circulante, que no mês de setembro de 2024 apresentou saldo total de R\$ 301,39 mil, está integralmente composto pelas contas: a) *Outros créditos*; e, b) *imobilizado operacional*, conta formada por bens e direitos que a Devedora adquiriu para manter suas atividades:

### Ativo Não Circulante



Av. Dr. Gastão Vidigal, 851 – sl. 04, Jardim Aclimação, Maringá-PR.

(44) 3225-9433 | contato@auxiliaconsultores.com.br



**PASSIVO:** quanto ao passivo da Devedora em análise, cujo saldo total no mês de setembro de 2024 foi de R\$ 2,42 milhões, a evolução entre os meses de julho, agosto e setembro de 2024 pode ser melhor identificada na tabela abaixo, subdividida entre o (i) passivo circulante; e (ii) patrimônio líquido:

BALANÇO PATRIMONIAL (Valores expresso em milhares de reais)	jul/24			ago/24			set/24		
	R\$	AV	AH	R\$	AV	AH	R\$	AV	AH
<b>PASSIVO</b>	<b>2.481,19</b>	<b>100,0%</b>	<b>0,4%</b>	<b>2.457,41</b>	<b>100,0%</b>	<b>-1,0%</b>	<b>2.423,99</b>	<b>100,0%</b>	<b>-1,4%</b>
<b>PASSIVO CIRCULANTE</b>	<b>2.710,82</b>	<b>109,3%</b>	<b>-2,7%</b>	<b>2.844,84</b>	<b>115,8%</b>	<b>4,9%</b>	<b>2.908,05</b>	<b>120,0%</b>	<b>2,2%</b>
Empréstimos e Financiamentos	1.109,05	44,7%	-9,4%	1.208,64	49,2%	9,0%	1.271,05	52,4%	5,2%
Fornecedores	580,98	23,4%	0,1%	581,88	23,7%	0,2%	590,92	24,4%	1,6%
Obrigações tributárias	936,27	37,7%	2,6%	968,53	39,4%	3,4%	984,26	40,6%	1,6%
Obrigações Trabalhistas e Previdenciárias	84,51	3,4%	21,7%	85,78	3,5%	1,5%	61,82	2,6%	-27,9%
<b>PATRIMÔNIO LÍQUIDO</b>	<b>- 229,63</b>	<b>-9,3%</b>	<b>-27,1%</b>	<b>- 387,42</b>	<b>-15,8%</b>	<b>68,7%</b>	<b>- 484,05</b>	<b>-20,0%</b>	<b>24,9%</b>
Capital Social	145,00	5,8%	0,0%	145,00	5,9%	0,0%	145,00	6,0%	0,0%
Prejuízos Acumulados	- 374,63	-15,1%	-18,6%	- 532,42	-21,7%	42,1%	- 629,05	-26,0%	18,1%

Fonte: Balanços Patrimoniais e Balancetes de Verificação fornecidos pela Devedora

Av. Dr. Gastão Vidigal, 851 – sl. 04, Jardim Aclimação, Maringá-PR.

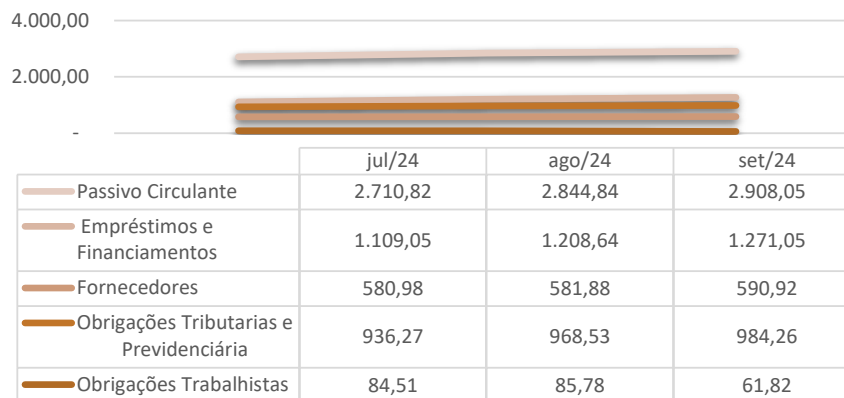
(44) 3225-9433 | contato@auxiliaconsultores.com.br



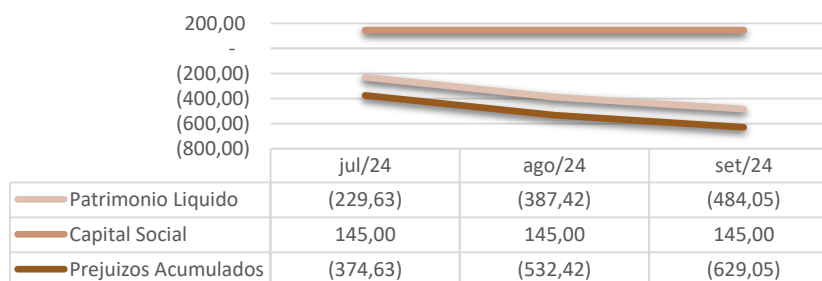
Graficamente, a evolução do (i) passivo circulante, cujo saldo total no mês de setembro de 2024 foi R\$ 2,90 milhões, poderá ser melhor visualizada no esquema ao lado, o qual engloba as principais contas que o compõem, quais sejam: a) *Empréstimos e financiamentos*; b) *Fornecedores*; c) *Obrigações fiscais*, representadas pelo débito tributário que a Devedora possui junto ao fisco Federal, Municipal e sindicatos; e, d) *Obrigações trabalhistas e previdenciárias*.

Já o (ii) patrimônio líquido, que no mês de setembro de 2024 apresentou saldo total de R\$ 484,05 mil negativo, está composto pelas contas: a) *Capital social*, formada por recursos que os sócios cotistas integralizaram na empresa; e, b) *Prejuízo acumulado*, representada pelos resultados que a Devedora vem apurando desde a sua constituição, descontados os lucros distribuídos. Veja-se o esquema ao lado:

### Evolução das Contas do Passivo Circulante



### Evolução do Patrimônio Líquido



Av. Dr. Gastão Vidigal, 851 – sl. 04, Jardim Aclimação, Maringá-PR.

(44) 3225-9433 | contato@auxiliaconsultores.com.br



**DEMONSTRAÇÃO DE RESULTADO DO EXERCÍCIO “DRE”:** Quanto a “DRE” da Devedora em análise, formado por (i) receita operacional bruta; (ii) custos totais; e, (iii) lucro ou prejuízo do período, sua evolução entre os meses de julho, agosto e setembro de 2024 pode ser melhor identificada na tabela abaixo:

DEMONSTRATIVO DE RESULTADO (Valores expresso em milhares de reais)	jul/24			ago/24			set/24		
	R\$	AV	AH	R\$	AV	AH	R\$	AV	AH
Receita Operacional Bruta	383,94	100,0%	43,86%	347,85	100,0%	-9,40%	266,37	100,0%	-23,42%
Deduções	-79,13	-20,6%	-2,55%	-54,19	-15,6%	-31,52%	-59,47	-22,3%	9,75%
<b>RECEITA LIQUIDA</b>	<b>304,82</b>	<b>79,4%</b>	<b>64,14%</b>	<b>293,66</b>	<b>84,4%</b>	<b>-3,66%</b>	<b>206,90</b>	<b>77,7%</b>	<b>-29,54%</b>
Custos dos Produtos e Mercadorias Vendidas	-240,31	-62,6%	112,26%	-261,79	-75,3%	8,94%	-150,02	-56,3%	-42,69%
<b>RESULTADO BRUTO</b>	<b>64,51</b>	<b>16,8%</b>	<b>-11,01%</b>	<b>31,87</b>	<b>9,2%</b>	<b>-50,60%</b>	<b>56,88</b>	<b>21,4%</b>	<b>78,46%</b>
<b>Despesas Operacionais</b>	<b>13,86</b>	<b>3,6%</b>	<b>-113,95%</b>	<b>-189,66</b>	<b>-54,5%</b>	<b>-1468,67%</b>	<b>-153,51</b>	<b>-57,6%</b>	<b>-19,06%</b>
De Vendas	-60,15	-15,7%	2,47%	-149,59	-43,0%	148,71%	-62,67	-23,5%	-58,11%
Administrativas	-32,81	-8,5%	53,34%	-33,72	-9,7%	2,76%	-85,94	-32,3%	154,87%
Tributárias	-0,47	-0,1%	-22,31%	-0,47	-0,1%	0,00%	-0,47	-0,2%	0,00%
Resultado Financeiro	-6,01	-1,6%	-67,97%	-6,01	-1,7%	0,00%	-4,62	-1,7%	-23,16%
Outras Receitas	113,29	29,5%	0,00%	0,13	0,0%	0,00%	0,19	0,1%	0,00%
<b>RESULTADO DO EXERCÍCIO</b>	<b>78,37</b>	<b>20,4%</b>	<b>-392,00%</b>	<b>-157,79</b>	<b>-45,4%</b>	<b>-301,35%</b>	<b>-96,63</b>	<b>-36,3%</b>	<b>-38,76%</b>
<b>EBITDA</b>	<b>84,37</b>	<b>22,0%</b>	<b>-1144,22%</b>	<b>-151,78</b>	<b>-43,6%</b>	<b>-279,89%</b>	<b>-92,01</b>	<b>-34,5%</b>	<b>-39,38%</b>

Fonte: Balanços Patrimoniais e Balancetes de Verificação fornecidos pela Devedora

Av. Dr. Gastão Vidigal, 851 – sl. 04, Jardim Aclimação, Maringá-PR.

(44) 3225-9433 | contato@auxiliaconsultores.com.br



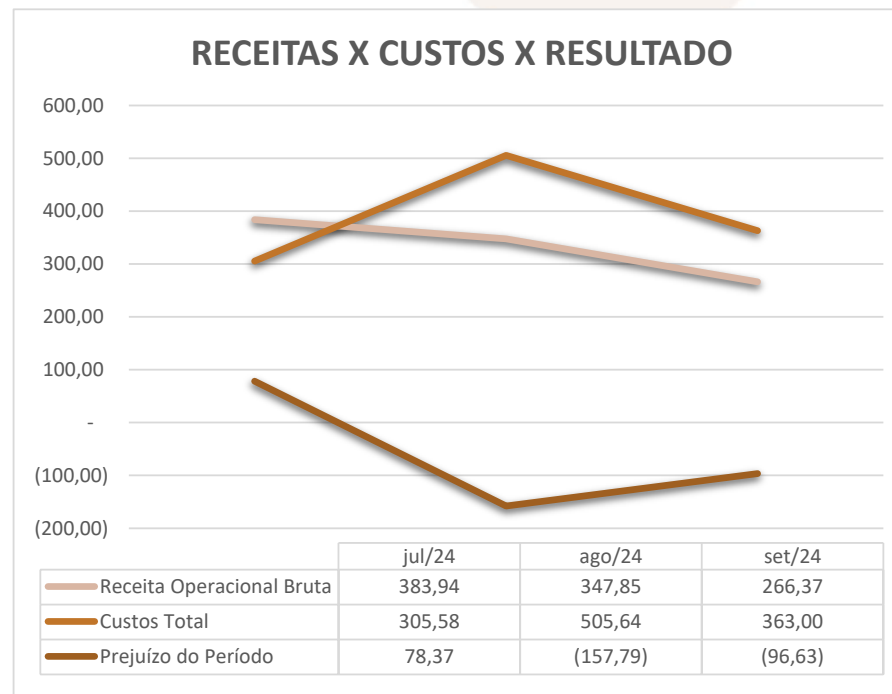
Documento assinado digitalmente, conforme MP nº 2.200-2/2001, Lei nº 11.419/2006, resolução do Projudi, do TJPR/OE  
Validação deste em <https://projudi.tjpr.jus.br/projudi/> - Identificador: PJYWA JMDS2 LM9D5 G8L9B

Para melhor exemplificar os saldos das contas que compõem o “DRE”, apresenta-se, abaixo, a evolução gráfica dos saldos nos meses de julho, agosto e setembro de 2024:

(i) Receita operacional bruta: Referida conta representa todos os recursos provenientes do serviço prestado pela Devedora e, no mês de setembro/24, totalizou R\$ 266,37 mil.

(ii) Custos totais: Trata-se da soma de todos os custos necessários para a geração da receita operacional bruta, nela são incluídos os materiais aplicados na prestação de serviços, impostos, despesas administrativas e tributárias, resultados financeiros e provisões para IRPJ e CSLL. No mês de setembro/24 o custo total foi de R\$ 363 mil.

(iii) Prejuízo do período: É o resultado apurado em cada exercício, quando a receita é maior que o custo total, tem-se lucro, quando a receita é menor que o custo total, tem-se prejuízo. No mês de setembro/24 a Devedora apresentou prejuízo no valor R\$ 96,63 mil.



Av. Dr. Gastão Vidigal, 851 – sl. 04, Jardim Aclimação, Maringá-PR.

(44) 3225-9433 | contato@auxiliaconsultores.com.br

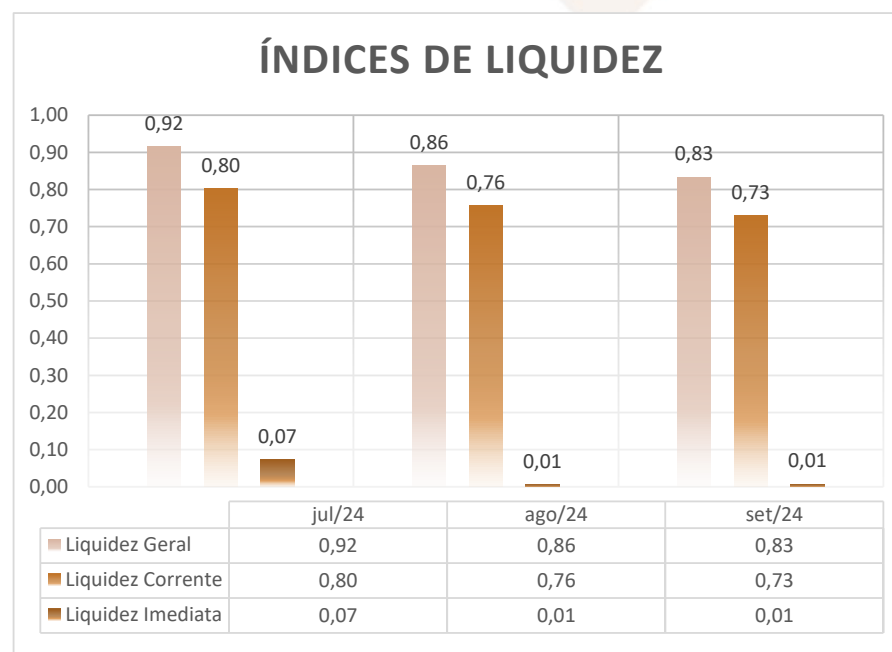


**ÍNDICE DE LIQUIDEZ:** No que se refere ao índice de liquidez da Devedora em análise, o qual corresponde a um indicador financeiro que revela o recurso disponível pela Devedora para quitar as obrigações com terceiros, nota-se que nos meses de julho, agosto e setembro de 2024 foram apresentados os índices abaixo exemplificados, subdivididos em (i) liquidez geral; (ii) liquidez corrente; e, (iii) liquidez imediata, conforme gráfico:

(i) Liquidez geral: 0,83 - é um indicador financeiro que demonstra a capacidade de pagamento da Devedora a longo prazo, assim, quanto maior for o índice de liquidez geral, melhor será a situação financeira da empresa.

(ii) liquidez corrente: 0,73 - é um indicador financeiro que mostra a capacidade de uma empresa de quitar todas suas dívidas a curto prazo, ou seja, é a relação entre os valores previstos de entrada em caixa e também de saída, nesse caso, em um curto horizonte de tempo.

(iii) liquidez imediata: 0,01 - é um indicador utilizado para mensurar a capacidade de uma empresa de arcar com as suas dívidas no momento imediato, ou seja, o capital disponível que pode ser utilizado imediatamente.

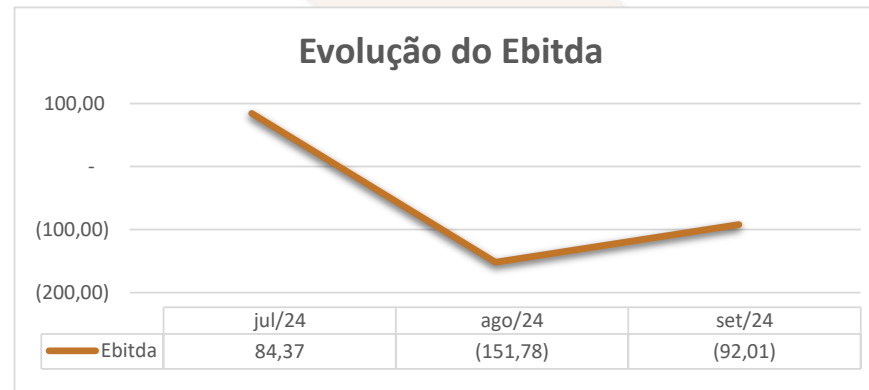


Av. Dr. Gastão Vidigal, 851 – sl. 04, Jardim Aclimação, Maringá-PR.

(44) 3225-9433 | contato@auxiliaconsultores.com.br



**EBITDA:** Este índice corresponde a quantidade de recursos que a empresa gera apenas em suas atividades principais, sem contar a rentabilidade de investimentos ou descontos de impostos, desta forma, quando a empresa apresenta EBITDA positivo, significa que a vida financeira da empresa está saudável, quando o EBITDA é negativo, significa que a empresa está passando por dificuldade financeira. No caso da Devedora em análise, em setembro/24, o EBITDA apresentado foi de R\$ 92,01 mil negativo:



Em agosto de 2024 apresentava saldo de R\$ 151,78 mil negativo, em setembro de 2024 passou para R\$ 92,01 mil negativo, refletindo uma redução de R\$ 59,77 mil em relação ao período anterior. Essa redução se deu principalmente pela redução de 42,69% nos custos dos produtos vendidos e de 19,06% nas despesas operacionais.

Av. Dr. Gastão Vidigal, 851 – sl. 04, Jardim Aclimação, Maringá-PR.

(44) 3225-9433 | contato@auxiliaconsultores.com.br



c) D.A.P Ind. e Com. de Confec. Ltda.:

**ATIVO:** No que toca ao ativo da Devedora em análise, cujo saldo total no mês de setembro de 2024 foi de R\$ 1,31 milhões, a evolução entre os meses de julho, agosto e setembro de 2024 pode ser melhor identificada na tabela abaixo, subdividida em (i) ativo circulante:

BALANÇO PATRIMONIAL (Valores expresso em milhares de reais)	jul/24			ago/24			set/24		
	R\$	AV	AH	R\$	AV	AH	R\$	AV	AH
<b>ATIVO</b>	<b>1.182,82</b>	<b>100,0%</b>	<b>1,4%</b>	<b>1.163,39</b>	<b>100,0%</b>	<b>-1,6%</b>	<b>1.315,88</b>	<b>100,0%</b>	<b>13,1%</b>
<b>ATIVO CIRCULANTE</b>	<b>1.182,82</b>	<b>100,0%</b>	<b>1,4%</b>	<b>1.163,39</b>	<b>100,0%</b>	<b>-1,6%</b>	<b>1.315,88</b>	<b>100,0%</b>	<b>13,1%</b>
Caixa e Equivalente de Caixa	456,67	38,6%	9,4%	242,92	20,9%	-46,8%	328,42	25,0%	35,2%
Clientes (Duplicatas a Receber)	4,02	0,3%	0,0%	57,54	4,9%	0,0%	110,09	8,4%	0,0%
Outros Créditos	699,47	59,1%	1,4%	850,73	73,1%	21,6%	840,23	63,9%	-1,2%
Estoques	22,66	1,9%	-38,5%	12,20	1,0%	-46,2%	37,14	2,8%	204,4%

Fonte: Balanços Patrimoniais e Balancetes de Verificação fornecidos pela Devedora

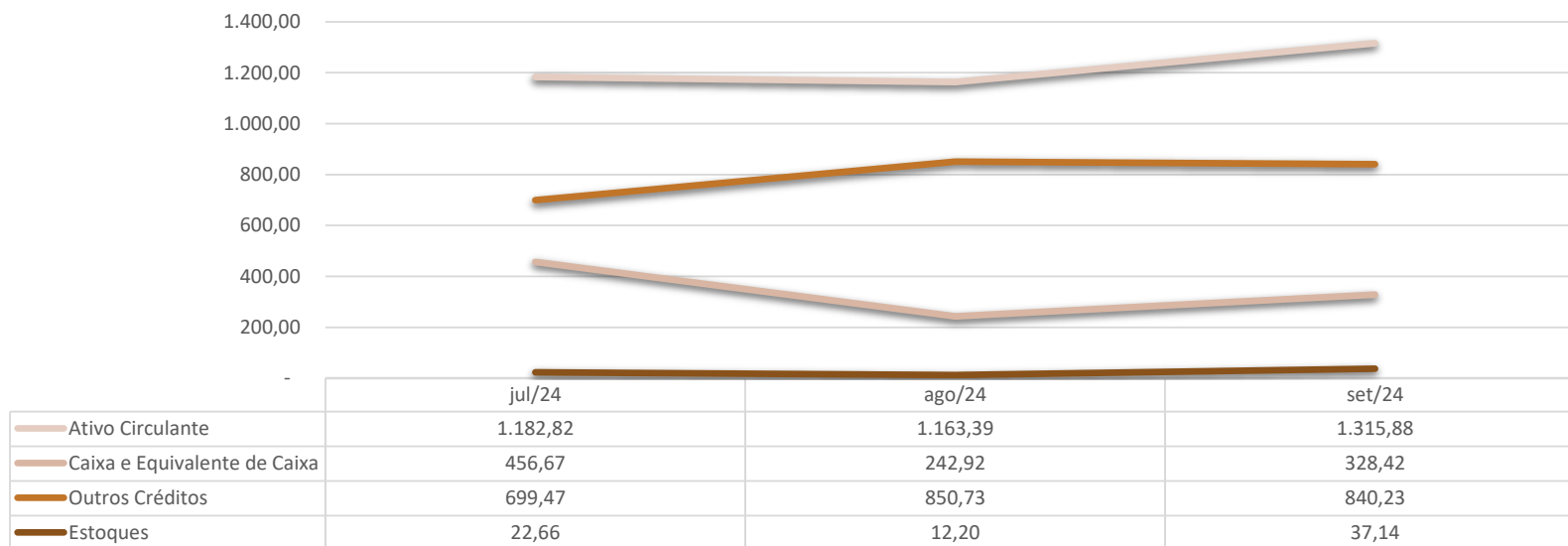
Av. Dr. Gastão Vidigal, 851 – sl. 04, Jardim Aclimação, Maringá-PR.

(44) 3225-9433 | contato@auxiliaconsultores.com.br



Graficamente, a evolução do (i) ativo circulante, cujo saldo total no mês de setembro de 2024 foi de R\$ 1,31 milhão, pode ser melhor visualizada no esquema ao lado, que engloba as principais contas que o compõem, a saber: a) Caixa e equivalentes de caixa, incluindo as contas correntes bancárias da Devedora e as aplicações financeiras; b) Outros créditos; e c) Estoques.

### Evolução das Contas do Ativo Circulante



Av. Dr. Gastão Vidigal, 851 – sl. 04, Jardim Aclimação, Maringá-PR.

(44) 3225-9433 | contato@auxiliaconsultores.com.br



**PASSIVO:** No que diz respeito ao passivo da Devedora em análise, cujo saldo total no mês de setembro de 2024 foi de R\$ 1,31 milhão, a evolução entre os meses de julho, agosto e setembro de 2024 pode ser melhor identificada na tabela abaixo, subdividida em (i) passivo circulante e (ii) patrimônio líquido:

BALANÇO PATRIMONIAL (Valores expresso em milhares de reais)	jul/24			ago/24			set/24		
	R\$	AV	AH	R\$	AV	AH	R\$	AV	AH
<b>PASSIVO</b>	<b>1.167,04</b>	<b>100,0%</b>	<b>-0,2%</b>	<b>1.163,39</b>	<b>100,0%</b>	<b>-0,3%</b>	<b>1.315,88</b>	<b>100,0%</b>	<b>13,1%</b>
<b>PASSIVO CIRCULANTE</b>	<b>671,97</b>	<b>57,6%</b>	<b>3,4%</b>	<b>748,78</b>	<b>64,4%</b>	<b>11,4%</b>	<b>786,64</b>	<b>59,8%</b>	<b>5,1%</b>
Fornecedores	325,75	27,9%	0,8%	301,00	25,9%	-7,6%	295,79	22,5%	-1,7%
Obrigações tributárias	192,84	16,5%	13,5%	265,65	22,8%	37,8%	271,39	20,6%	2,2%
Obrigações Trabalhistas e Previdenciária	41,47	3,6%	-8,0%	51,16	4,4%	23,4%	88,49	6,7%	73,0%
Outras Obrigações	111,92	9,6%	0,0%	130,97	11,3%	17,0%	130,97	10,0%	0,0%
<b>PATRIMÔNIO LÍQUIDO</b>	<b>495,07</b>	<b>42,4%</b>	<b>-4,7%</b>	<b>414,62</b>	<b>35,6%</b>	<b>-16,3%</b>	<b>529,24</b>	<b>40,2%</b>	<b>27,6%</b>
Capital Social	40,00	3,4%	0,0%	40,00	3,4%	0,0%	40,00	3,0%	0,0%
Lucros Acumulados	455,07	39,0%	-5,1%	374,62	32,2%	-17,7%	489,24	37,2%	30,6%

Fonte: Balanços Patrimoniais e Balancetes de Verificação fornecidos pela Devedora

Av. Dr. Gastão Vidigal, 851 – sl. 04, Jardim Aclimação, Maringá-PR.

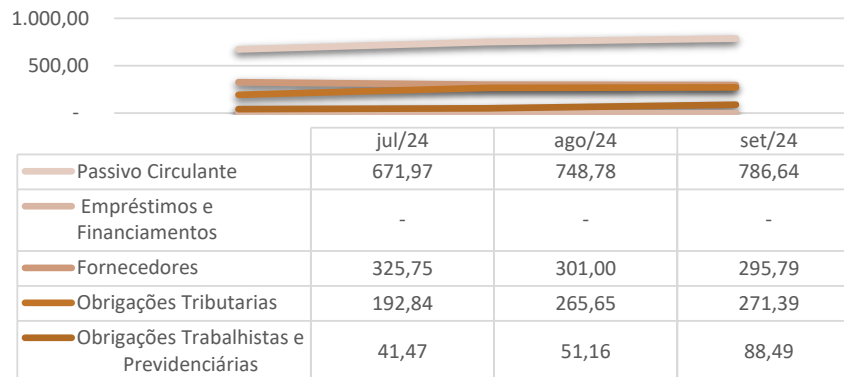
(44) 3225-9433 | contato@auxiliaconsultores.com.br



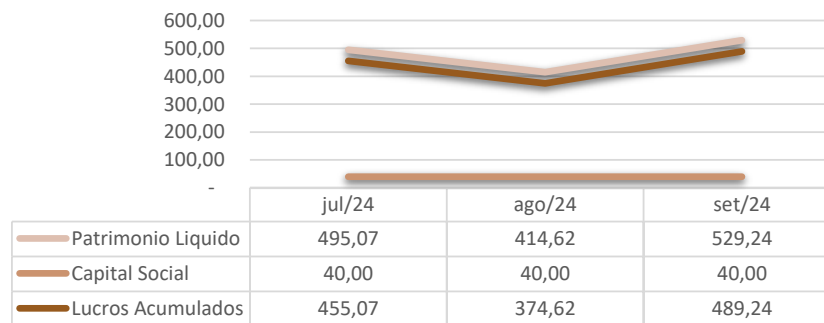
Graficamente, a evolução do (i) **passivo circulante**, cujo saldo total no mês de setembro de 2024 foi de R\$ 786,64 mil, pode ser melhor visualizada no esquema ao lado, que engloba as principais contas que o compõem, a saber: a) *Empréstimos e financiamentos*; b) *Fornecedores*; c) *Obrigações fiscais*, representadas pelos débitos tributários que a Devedora possui junto ao fisco Federal, Municipal e sindicatos; e d) *Obrigações trabalhistas e previdenciárias*.

Já o (ii) **patrimônio líquido**, que no mês de setembro de 2024 apresentou um saldo total de R\$ 529,24 mil, está composto pelas seguintes contas: a) *Capital social*, formado pelos recursos que os sócios cotistas integralizaram na empresa; e b) *Lucro ou prejuízo acumulado*, representado pelos resultados que a Devedora vem apurando desde sua constituição, descontados os lucros distribuídos. Veja o esquema ao lado.

### Evolução das Contas do Passivo Circulante



### Evolução do Patrimônio Líquido



Av. Dr. Gastão Vidigal, 851 – sl. 04, Jardim Aclimação, Maringá-PR.

(44) 3225-9433 | contato@auxiliaconsultores.com.br



**DEMONSTRAÇÃO DE RESULTADO DO EXERCÍCIO "DRE":** Quanto à **DRE** da Devedora em análise, composta por (i) **receita operacional bruta**; (ii) **custos totais**; e (iii) **prejuízo do período**, sua evolução entre os meses de julho, agosto e setembro de 2024 pode ser melhor identificada na tabela abaixo:

DEMONSTRATIVO DE RESULTADO (Valores expresso em milhares de reais)	jul/24			ago/24			set/24		
	R\$	AV	AH	R\$	AV	AH	R\$	AV	AH
Receita Operacional Bruta	295,08	100,0%	9,91%	404,27	100,0%	37,00%	383,79	100,0%	-5,06%
Deduções	-36,31	-12,3%	-0,99%	-47,43	-11,7%	30,64%	-45,67	-11,9%	-3,71%
<b>RECEITA LIQUIDA</b>	<b>258,78</b>	<b>87,7%</b>	<b>11,64%</b>	<b>356,83</b>	<b>88,3%</b>	<b>37,89%</b>	<b>338,12</b>	<b>88,1%</b>	<b>-5,24%</b>
Custos dos Produtos e Mercadorias Vendidas	-66,93	-22,7%	-19,51%	-36,52	-9,0%	-45,43%	-135,29	-35,3%	270,42%
<b>RESULTADO BRUTO</b>	<b>191,85</b>	<b>65,0%</b>	<b>29,06%</b>	<b>320,31</b>	<b>79,2%</b>	<b>66,96%</b>	<b>202,83</b>	<b>52,8%</b>	<b>-36,68%</b>
<b>Despesas Operacionais</b>	<b>-232,26</b>	<b>-78,7%</b>	<b>34,26%</b>	<b>-360,36</b>	<b>-89,1%</b>	<b>55,15%</b>	<b>-88,21</b>	<b>-23,0%</b>	<b>-75,52%</b>
De Vendas	-178,57	-60,5%	54,47%	-353,16	-87,4%	97,77%	-87,13	-22,7%	-75,33%
Administrativas	-53,09	-18,0%	-6,49%	-6,66	-1,6%	-87,46%	-0,63	-0,2%	-90,59%
Tributárias	0,00	0,0%	-100,00%	0,00	0,0%	#DIV/0!	0,00	0,0%	#DIV/0!
Despesas Financeiras	-0,60	-0,2%	6,43%	-0,54	-0,1%	-10,38%	-0,46	-0,1%	-15,26%
Outras Receitas	0,00	0,0%	0,00%	0,00	0,0%	0,00%	0,00	0,0%	0,00%
<b>RESULTADO ANTES IRPJ E CSLL</b>	<b>-40,41</b>	<b>-13,7%</b>	<b>66,02%</b>	<b>-40,05</b>	<b>-9,9%</b>	<b>-0,90%</b>	<b>114,62</b>	<b>29,9%</b>	<b>-386,23%</b>
Provisão CSLL	0,00	0,0%	0,00%	0,00	0,0%	0,00%	0,00	0,0%	0,00%
Provisão IRPJ	0,00	0,0%	0,00%	0,00	0,0%	0,00%	0,00	0,0%	0,00%
<b>RESULTADO DO EXERCÍCIO</b>	<b>-40,41</b>	<b>-13,7%</b>	<b>66,02%</b>	<b>-40,05</b>	<b>-9,9%</b>	<b>-0,90%</b>	<b>114,62</b>	<b>29,9%</b>	<b>-386,23%</b>
<b>EBITDA</b>	<b>-39,81</b>	<b>-13,5%</b>	<b>67,44%</b>	<b>-39,51</b>	<b>-9,8%</b>	<b>-0,76%</b>	<b>115,08</b>	<b>30,0%</b>	<b>-391,30%</b>

Fonte: Balanços Patrimoniais e Balancetes de Verificação fornecidos pela Devedora

Av. Dr. Gastão Vidigal, 851 – sl. 04, Jardim Aclimação, Maringá-PR.

(44) 3225-9433 | contato@auxiliaconsultores.com.br



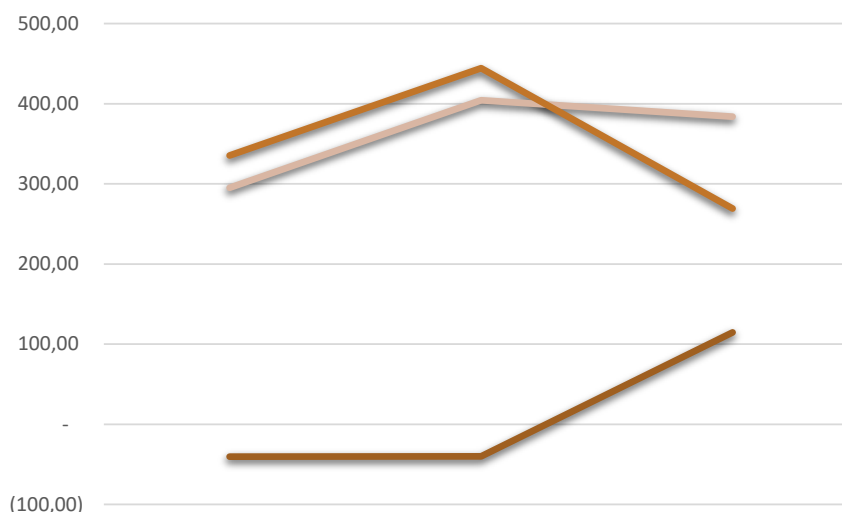
Para ilustrar os saldos das contas que compõem a **DRE**, apresenta-se abaixo a evolução gráfica dos saldos nos meses de julho, agosto e setembro de 2024:

(i) Receita operacional bruta: Esta conta representa todos os recursos provenientes dos serviços prestados pela Devedora e, no mês de setembro de 2024, totalizou R\$ 383,79 mil.

(ii) Custos totais: Trata-se da soma de todos os custos necessários para a geração da receita operacional bruta. Inclui os materiais utilizados na prestação de serviços, impostos, despesas administrativas e tributárias, resultados financeiros e provisões para IRPJ e CSLL. No mês de setembro de 2024, o custo total foi de R\$ 269,17 mil.

(iii) Prejuízo do período: É o resultado apurado em cada exercício: quando as receitas são maiores que os custos totais, obtém-se lucro; quando as receitas são menores que os custos totais, obtém-se prejuízo. No mês de setembro de 2024, a Devedora apresentou um prejuízo de R\$ 114,62 mil.

### RECEITAS X CUSTOS X RESULTADO



	jul/24	ago/24	set/24
Receita Operacional Bruta	295,08	404,27	383,79
Custos Total	335,49	444,31	269,17
Prejuízo do Período	(40,41)	(40,05)	114,62

Av. Dr. Gastão Vidigal, 851 – sl. 04, Jardim Aclimação, Maringá-PR.

(44) 3225-9433 | contato@auxiliaconsultores.com.br

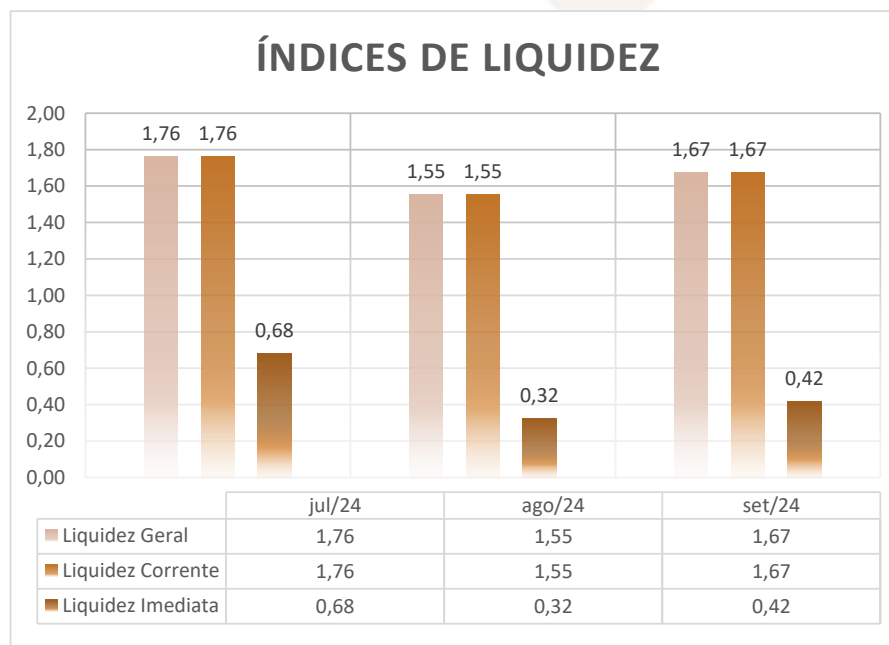


**ÍNDICE DE LIQUIDEZ:** No que se refere ao índice de liquidez da Devedora em análise, que corresponde a um indicador financeiro que revela os recursos disponíveis para quitar as obrigações com terceiros, observa-se que, nos meses de julho, agosto e setembro de 2024, foram apresentados os índices a seguir, subdivididos em (i) liquidez geral; (ii) liquidez corrente; e (iii) liquidez imediata, conforme gráfico abaixo:

(i) Liquidez geral: 1,67 - É um indicador financeiro que demonstra a capacidade de pagamento da Devedora a longo prazo. Assim, quanto maior for o índice de liquidez geral, melhor será a situação financeira da empresa.

(ii) Liquidez corrente: 1,67 - é um indicador financeiro que mostra a capacidade de uma empresa de quitar suas dívidas de curto prazo. Em outras palavras, é a relação entre os valores previstos de entrada e saída em caixa, considerando um curto horizonte de tempo.

(iii) Liquidez imediata: 0,42 - é um indicador utilizado para mensurar a capacidade de uma empresa de arcar com suas dívidas no momento imediato. Em outras palavras, avalia o capital disponível que pode ser utilizado imediatamente.

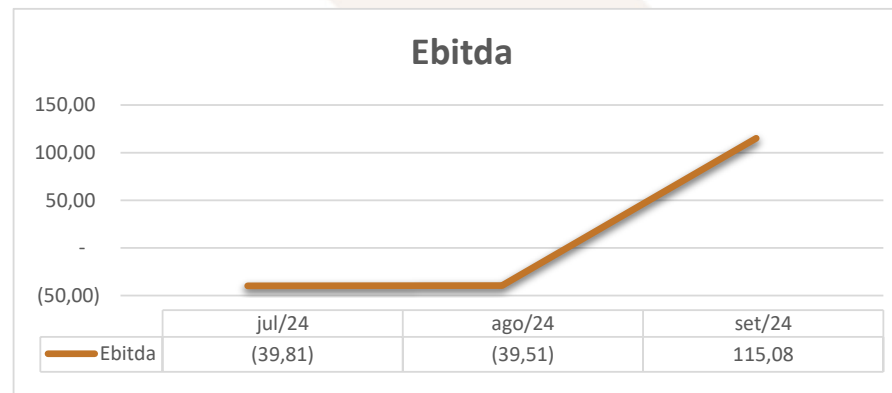


Av. Dr. Gastão Vidigal, 851 – sl. 04, Jardim Aclimação, Maringá-PR.

(44) 3225-9433 | contato@auxiliaconsultores.com.br



**EBITDA:** Este índice corresponde à quantidade de recursos que a empresa gera apenas a partir de suas atividades principais, excluindo a rentabilidade de investimentos ou descontos de impostos. Assim, quando a empresa apresenta um EBITDA positivo, isso indica que sua saúde financeira está adequada; por outro lado, um EBITDA negativo sugere dificuldades financeiras. No caso da Devedora em análise, o EBITDA apresentado em setembro de 2024 foi de R\$ 115,08 mil.



Em agosto de 2024 apresentava saldo de R\$ 39,51 mil negativo, em setembro de 2024 passou para R\$ 115,08 mil, refletindo um aumento de R\$ 154,59 mil em relação ao período anterior. Esse aumento se deu principalmente pela redução de 75,52% nas despesas operacionais.

Av. Dr. Gastão Vidigal, 851 – sl. 04, Jardim Aclimação, Maringá-PR.

(44) 3225-9433 | contato@auxiliaconsultores.com.br



**VI. CRONOGRAMA PROCESSUAL**

Data Prevista	Data da Ocorrência	Evento	Mov.	Lei nº 11.101/2005
	26/06/2023	Ajuizamento do pedido de RJ	1	-
	08/08/2023	Deferimento do Processamento da RJ	17	Art. 52
	26/03/2024	Termo de Compromisso da Administradora Judicial	114	Art. 33
	12/04/2024	Publicação de Edital: Deferimento do Processamento da RJ com lista de credores	124/125	Art. 52, § 1º
	29/04/2024	Prazo final para apresentação das Habilitações/Divergências administrativas	-	Art. 7º, § 1º
	27/10/2023	Apresentação do Plano de Recuperação Judicial	79	Art. 53
	02/04/2024	Apresentação do 1º Aditivo ao Plano de Recuperação Judicial	117.2	
	13/06/2024 <sup>5</sup>	Apresentação da Relação de Credores do AJ	147.3/196.4	Art. 7º, § 2º
	12/09/2024 <sup>6</sup>	Publicação do Edital: Lista de Credores do AJ	192	Art. 7º, § 2º
	23/09/2024	Prazo final para apresentação das Impugnações Judiciais	-	Art. 8º
	12/09/2024 <sup>7</sup>	Publicação do Edital: Aviso do PRJ	192	Art. 53
	14/10/2024	Prazo final para apresentação de objeções ao Plano de Recuperação Judicial	-	Art. 55
		Publicação do Edital: Convocação AGC		Art. 36
		Assembleia Geral de Credores - 1ª Convocação		Art. 37
		Assembleia Geral de Credores - 2ª Convocação		Art. 37
	05/09/2024 <sup>8</sup>	Prorrogação do <i>stay period</i>	181	Art. 6º, § 4º

<sup>5</sup> Tendo em vista a notícia de cessão parcial de créditos sujeitos entre o credor Itaú Unibanco S.A. e Brasil Sul Securitizadora S.A., foi apresentado nos autos relação de credores atualizada (seq. 196.4)

<sup>6</sup> Edital veiculado no DJe no dia 11.09.2024 (quarta-feira), na Edição nº 3745.

<sup>7</sup> Edital veiculado no DJe no dia 11.09.2024 (quarta-feira), na Edição nº 3745.

<sup>8</sup> Período de suspensão prorrogado até a data em que for concluída eventual AGC ou até a preclusão de objeção por credor ao PR elaborado.

Av. Dr. Gastão Vidigal, 851 – sl. 04, Jardim Aclimação, Maringá-PR.

(44) 3225-9433 | contato@auxiliaconsultores.com.br



## VII. ENCERRAMENTO

A Administração Judicial reitera a necessidade de intimação das devedoras para que prestem esclarecimentos detalhados sobre os saques efetuados na conta bancária vinculada à pessoa jurídica D.A.P Indústria e Comércio de Confecções Ltda., especificando o destino dos valores e o vínculo negocial com os membros da família. Após o recebimento da resposta, requer-se que sejam concedidas vistas à Administração Judicial e ao Ministério Público.

Para o momento, é o que se tem a relatar. A Administração Judicial continua à disposição deste d. Juízo e de todos os interessados para prestar quaisquer outros esclarecimentos que se façam necessários.

Maringá, 19 de novembro de 2024.

**AUXILIA CONSULTORES LTDA.**

Renata Paccola Mesquita | OAB/PR 50.980

Av. Dr. Gastão Vidigal, 851 – sl. 04, Jardim Aclimação, Maringá-PR.

(44) 3225-9433 | contato@auxiliaconsultores.com.br

