

RELATÓRIO MENSAL DE ATIVIDADES

Incidente n.º: **0002069-65.2023.8.16.0167**

Competência: **janeiro e fevereiro | 2025**

Distribuído por dependência aos autos do processo de recuperação judicial n.º 0000309-81.2023.8.16.0167, ajuizado por **Pergí Comércio de Alimentos LTDA., Meg Empacotamento e Comércio de Alimentos LTDA., e GTR Indústria e Comércio de Alimentos Eireli**, em trâmite perante a Vara Cível de Terra Rica, Estado do Paraná.

 **AUXILIA**
CONSULTORES



Documento assinado digitalmente, conforme MP nº 2.200-2/2001, Lei nº 11.419/2006, resolução do Projudi, do TJPR/OE
Validação deste em <https://projudi.tjpr.jus.br/projudi/> - Identificador: PJ535 KY2QL U5CWL 3HCLD

ÍNDICE

I. ESCOPO DO PRESENTE TRABALHO	3
II. ESTRUTURA DA DEVEDORA E QUADRO DE COLABORADORES	3
III. COMPOSIÇÃO DO PASSIVO SUJEITO.....	5
IV. INFORMAÇÕES OPERACIONAIS.....	5
V. INFORMAÇÕES CONTÁBEIS-FINANCEIRAS	6
a) GTR Indústria e Comércio de Alimentos Ltda:	7
b) Pergí Comércio de Alimentos Ltda:.....	14
c) MEG Empacotamento e Comércio de Alimentos Ltda:	20
VI. CRONOGRAMA PROCESSUAL.....	28
VII. ENCERRAMENTO	29

Av. Dr. Gastão Vidigal, 851 – sl. 04, Jardim Aclimação, Maringá-PR.

(44) 3225-9433 | contato@auxiliaconsultores.com.br



I. ESCOPO DO PRESENTE TRABALHO

Trata-se o presente documento de Relatório Mensal de Atividade, elaborado nos termos do art. 22, II, “c” e “h”, da Lei 11.101/2005, lastreado na documentação contábil e financeira fornecida pelas devedoras **Pergí Comércio de Alimentos LTDA., Meg Empacotamento e Comércio de Alimentos LTDA., e GTR Indústria e Comércio de Alimentos Eireli**, cujos objetos sociais consistem, em suma: (i) na fabricação de tapioca e massas derivadas; (ii) no fracionamento de temperos, chás e especiarias para venda em pequenos frascos; (iii) na montagem de kits com doses de gin, taças e especiarias; e, (iv) no empacotamento e distribuição dos produtos em estabelecimentos comerciais, como supermercados.

II. ESTRUTURA DA DEVEDORA E QUADRO DE COLABORADORES

A estrutura societária e administrativa do grupo, no mês de janeiro/25, contou com a seguinte composição:

DEVEDORA	ENDEREÇO FORMAL	ENDEREÇO REAL	ADMINISTRADOR FORMAL	ADMINISTRADOR REAL
GTR	Avenida São Paulo, nº. 1.325, apto 4, Centro - Terra Rica/PR	Rodovia PR 557, s/n, Sala 03, Parque Industrial, Terra Rica/PR	Gislaine Gomes	Gislaine Gomes
PERGÍ	Rua Acre, nº. 1.194, Centro, Terra Rica/PR		Maria Eduarda Gomes M. Lopes	

Av. Dr. Gastão Vidigal, 851 – sl. 04, Jardim Aclimação, Maringá-PR.

(44) 3225-9433 | contato@auxiliaconsultores.com.br



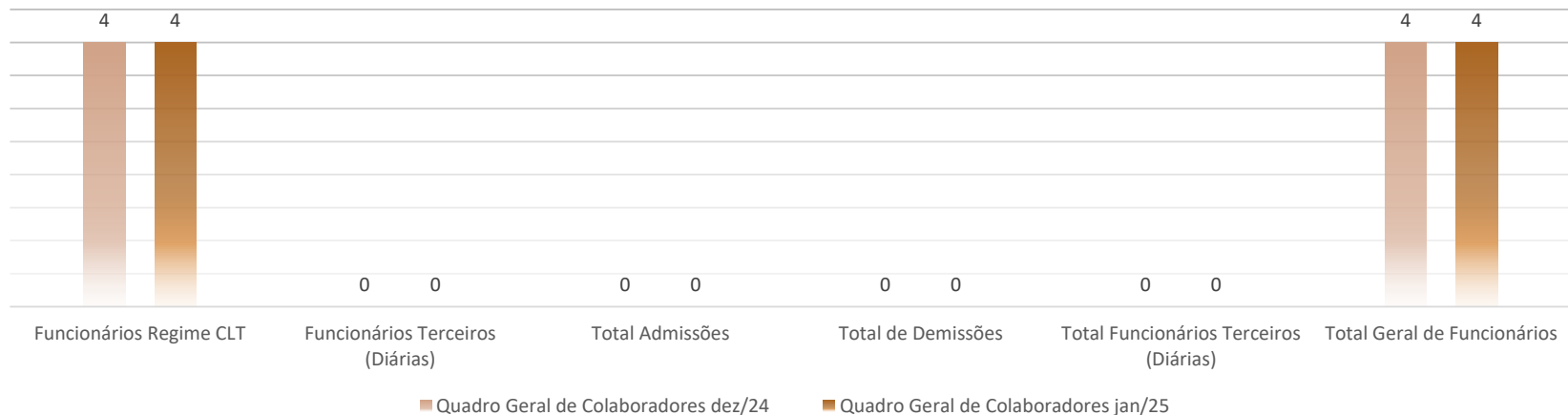
MEG

Rodovia PR 557, s/n, Sala 03, Parque Industrial, Terra Rica/PR

Reginaldo Gomes

Constata-se, ademais, que no mês de janeiro de 2025 o quadro de funcionários permaneceu inalterado, mantendo-se com 4 colaboradores ativos.

QUADRO GERAL DE COLABORADORES



Av. Dr. Gastão Vidigal, 851 – sl. 04, Jardim Aclimação, Maringá-PR.

(44) 3225-9433 | contato@auxiliaconsultores.com.br



III. COMPOSIÇÃO DO PASSIVO SUJEITO

A situação do passivo ora apresentada é aquela decorrente da relação de credores veiculada no Edital previsto no art. 7º, §2º, da Lei 11.101/2005, complementada a partir das impugnações de crédito julgadas até o momento:

CLASSE	VALOR
CLASSE I	R\$ 100.283,77
CLASSE III	R\$ 2.382.566,09
CLASSE IV	R\$ 70.488,64
TOTAL	R\$ 2.553.338,50

IV. INFORMAÇÕES OPERACIONAIS

Competências de janeiro e fevereiro/2025

Em relação ao operacional das Devedoras, no mês de fevereiro/2025, foi informado que a produção do Grupo foi focada na fabricação de tapioca, com um total de 28.000 pacotes produzidos, resultando em um faturamento de R\$ 96.024,26. Segundo as Devedoras, este período é tradicionalmente desafiador, principalmente devido à lenta reposição de mercadorias pelos parceiros, o que levou a uma produção reduzida no mês.

Av. Dr. Gastão Vidigal, 851 – sl. 04, Jardim Aclimação, Maringá-PR.

(44) 3225-9433 | contato@auxiliaconsultores.com.br



A produção foi direcionada principalmente ao abastecimento do pequeno varejo, além de um pedido específico e de menor volume para o Condor. Para contornar essa situação, o Grupo informou que manteve contato constante com novos parceiros e distribuidores, com o objetivo de expandir seus canais de venda e reduzir a ociosidade da indústria. Outro obstáculo enfrentado foi a falta de fluxo de caixa, que conduziu o Grupo a buscar recursos de terceiros para a compra de matérias-primas e insumos, já que o crédito disponível é insuficiente. De qualquer forma, ressaltaram que os custos com matéria-prima e insumos permaneceram estáveis, o que ajudou a controlar as despesas operacionais.

No período, não houve problemas logísticos ou de entrega que pudessem afetar a satisfação dos clientes. Quanto aos fornecedores, as negociações estão em andamento e, embora a maior parte dos pagamentos seja realizada à vista, o Grupo informou que tem se esforçado para garantir que o fluxo de caixa se mantenha adequado, a fim de cumprir com suas obrigações financeiras de forma pontual. Além disso, investiram em manutenção preventiva durante o mês de fevereiro, realizando reparos nas máquinas empacotadora e seladora.

Essas são as informações operacionais mais relevantes no período.

V. INFORMAÇÕES CONTÁBEIS-FINANCEIRAS

Inicialmente, cumpre esclarecer que as informações ora relatadas foram fornecidas pelas Devedoras por meio da Escrituração Contábil, Contas e Demonstrativos Mensais, na forma do art. 52, IV, da LREF, respondendo estas por sua conformidade e genuinidade. Ainda, embora se trate de recuperação judicial em regime de consolidação substancial, as Devedoras possuem regimes contábeis próprios, sendo, por este motivo, discriminadas individualmente, na forma dos itens subsequentes.

Av. Dr. Gastão Vidigal, 851 – sl. 04, Jardim Aclimação, Maringá-PR.

(44) 3225-9433 | contato@auxiliaconsultores.com.br



a) GTR Indústria e Comércio de Alimentos Ltda:

ATIVO: No que toca ao ativo total da Devedora em análise, foi observada uma leve redução no período analisado, passando de R\$ 461,82 mil em novembro para R\$ 456,76 mil em dezembro e R\$ 452,30 mil em janeiro. A diminuição no total do ativo foi de 1,1% entre dezembro e janeiro, o que reflete uma redução contínua no período, com destaque para a diminuição do Ativo Não Circulante. O Ativo Circulante, por sua vez, manteve-se estável em relação aos meses anteriores, conforme pode ser observado na tabela a seguir, subdividida entre **(i) ativo circulante** e **(ii) ativo não circulante**.

BALANÇO PATRIMONIAL (Valores expresso em milhares de reais)	nov/24			dez/24			jan/25		
	R\$	AV	AH	R\$	AV	AH	R\$	AV	AH
ATIVO	461,82	100,0%	-0,9%	456,76	100,0%	-1,1%	452,30	100,0%	-1,0%
ATIVO CIRCULANTE	329,22	71,3%	0,1%	328,62	71,9%	-0,2%	328,62	72,7%	0,0%
Caixa e Equivalente de Caixa	58,51	12,7%	0,3%	57,91	12,7%	-1,0%	57,91	12,8%	0,0%
Estoque	270,71	58,6%	0,0%	270,71	59,3%	0,0%	270,71	59,9%	0,0%
ATIVO NÃO CIRCULANTE	132,60	28,7%	-3,3%	128,14	28,1%	-3,4%	123,68	27,3%	-3,5%
Imobilizados operacional	132,60	28,7%	-3,3%	128,14	28,1%	-3,4%	123,68	27,3%	-3,5%

Fonte: Balanços Patrimoniais e Balancetes de Verificação fornecidos pela Recuperanda

O **Ativo Circulante**, que reflete a liquidez imediata e os direitos de curto prazo, teve uma leve queda de 0,2%, passando de R\$ 329,22 mil em dezembro para R\$ 328,62 mil em janeiro. A principal variação ocorre nas contas que compõem esse grupo:

- a. **Caixa e Equivalente de Caixa:** Houve uma leve queda de 1,0%, passando de R\$ 58,51 mil em dezembro para R\$ 57,91 mil em janeiro, o que indica uma pequena utilização do caixa durante o período.

Av. Dr. Gastão Vidigal, 851 – sl. 04, Jardim Aclimação, Maringá-PR.

(44) 3225-9433 | contato@auxiliaconsultores.com.br



- b. **Estoques:** Mantiveram-se inalterados em R\$ 270,71 mil, correspondendo a 59,9% do Ativo Total em janeiro, mostrando que a política de compras e vendas da Devedora não sofreu alterações significativas.

O **Ativo Não Circulante**, que reflete os ativos de longo prazo da empresa, apresentou uma redução contínua de 3,4%, passando de R\$ 132,60 mil em dezembro para R\$ 128,14 mil em janeiro. Essa queda foi impulsionada exclusivamente pela **depreciação do Imobilizado Operacional**, que não registrou novos investimentos no período.

PASSIVO: apresentou uma leve redução de 1,1%, passando de R\$ 456,76 mil em dezembro para R\$ 452,30 mil em janeiro. Essa variação foi impactada principalmente pelo Passivo Circulante, enquanto o Passivo Não Circulante e o Patrimônio Líquido permaneceram inalterados, o que pode ser melhor identificado na tabela abaixo:

BALANÇO PATRIMONIAL (Valores expresso em milhares de reais)	nov/24			dez/24			jan/25		
	R\$	AV	AH	R\$	AV	AH	R\$	AV	AH
PASSIVO	461,82	100,0%	-0,9%	456,76	100,0%	-1,1%	452,30	100,0%	-1,0%
PASSIVO CIRCULANTE	524,58	113,6%	-0,8%	520,63	114,0%	-0,8%	516,12	114,1%	-0,9%
Empréstimos e Financiamentos	33,25	7,2%	0,0%	28,25	6,2%	0,0%	23,25	5,1%	0,0%
Fornecedores	2,31	0,5%	24,2%	2,02	0,4%	-12,5%	2,34	0,5%	-100,0%
Obrigações tributárias	489,02	105,9%	0,0%	490,35	107,4%	0,3%	490,53	108,5%	0,0%
PASSIVO NÃO CIRCULANTE - (RJ)	1.898,28	411,0%	0,0%	1.898,28	415,6%	0,0%	1.898,28	419,7%	0,0%
Processos Judiciais	1.898,28	411,0%	0,0%	1.898,28	415,6%	0,0%	1.898,28	419,7%	0,0%
PATRIMÔNIO LÍQUIDO	-1.961,04	-424,6%	0,0%	-1.962,15	-429,6%	0,1%	- 1.962,10	-433,8%	0,0%
Capital Social	160,00	34,6%	0,0%	160,00	35,0%	0,0%	160,00	35,4%	0,0%

Av. Dr. Gastão Vidigal, 851 – sl. 04, Jardim Aclimação, Maringá-PR.

(44) 3225-9433 | contato@auxiliaconsultores.com.br



Prejuízos Acumulados	-2.116,25	-403,4%	0,0%	-2.116,25	-406,5%	0,0%	- 2.122,15	-411,2%	0,3%
Prejuízo do Exercício	- 4,79	-1,0%	2,0%	- 5,90	-1,3%	23,2%	0,04	0,0%	-100,7%

Fonte: Balanços Patrimoniais e Balancetes de Verificação fornecidos pela Recuperanda

O **Passivo Circulante**, que representa as obrigações de curto prazo da Devedora, sofreu uma leve queda de 0,9%, passando de R\$ 520,63 mil em dezembro para R\$ 516,12 mil em janeiro. As principais contas desse grupo apresentaram as seguintes variações:

- Empréstimos e Financiamentos:** Apresentaram uma redução de 5,1%, passando de R\$ 28,25 mil em dezembro para R\$ 23,25 mil em janeiro, indicando a continuidade da política de amortização das dívidas de curto prazo.
- Fornecedores:** Houve um pequeno aumento de 15,9%, passando de R\$ 2,02 mil em dezembro para R\$ 2,34 mil em janeiro. No entanto, essa variação não alterou significativamente a situação da conta, que já estava parcialmente zerada.
- Obrigações Tributárias:** Apresentaram um pequeno aumento de 0,04%, passando de R\$ 490,35 mil em dezembro para R\$ 490,53 mil em janeiro. Essa conta segue sendo a maior parcela do Passivo Circulante, representando 108,5% do Passivo Total em janeiro.

O **Passivo Não Circulante**, que representa obrigações de longo prazo da Devedora, permaneceu inalterado, com saldo de R\$ 1.898,28 milhões em janeiro. A única conta presente nesse grupo é:

- Processos Judiciais:** Representada pelo passivo oriundo do processo de recuperação judicial.

O **Patrimônio Líquido** da Devedora manteve-se negativo ao longo do período, refletindo os altos Prejuízos Acumulados e o Prejuízo do Exercício. As principais variações foram:

Av. Dr. Gastão Vidigal, 851 – sl. 04, Jardim Aclimação, Maringá-PR.

(44) 3225-9433 | contato@auxiliaconsultores.com.br



- a. **Capital Social:** Manteve-se estável em R\$ 160,00 mil, sem alterações no período.
- b. **Prejuízos Acumulados:** mantiveram-se praticamente inalterados, com um pequeno aumento de R\$ 5,90 mil, passando de -R\$ 2.116,25 milhões em dezembro para -R\$ 2.122,15 milhões em janeiro (um aumento de 0,3%)
- c. **Lucro do Exercício:** Apresentou um aumento de 100,7%, passando de -R\$ 5,90 mil em dezembro para R\$ 0,04 mil em janeiro, refletindo uma pequena melhoria no resultado operacional.

DEMONSTRAÇÃO DE RESULTADO DO EXERCÍCIO “DRE”: Quanto a “DRE” da Devedora em análise, sua evolução entre os meses de novembro, dezembro e janeiro de 2025 pode ser melhor identificada na tabela abaixo, a qual reflete o desempenho operacional, financeiro e tributário da Devedora ao longo do período analisado:

DEMONSTRATIVO DE RESULTADO (Valores expresso em milhares de reais)	nov/24			dez/24			jan/25		
	R\$	AV	AH	R\$	AV	AH	R\$	AV	AH
Receita Operacional Bruta	5,00	0,0%	0,00%	5,00	0,0%	0,00%	5,00	100,0%	0,00%
Deduções	-0,18	0,0%	0,00%	-1,33	0,0%	631,23%	-0,18	-3,7%	-86,32%
RECEITA LIQUIDA	4,82	0,0%	0,00%	3,67	0,0%	-23,91%	4,82	0,0%	31,43%
Depreciação e Amortização	0,00	0,0%	0,00%	-3,52	-70,5%	0,00%	-3,52	-70,5%	0,00%
RESULTADO BRUTO	4,82	0,0%	0,00%	0,14	0,0%	-97,05%	1,29	0,0%	810,30%
Despesas Operacionais	-1,39	100,0%	12,11%	-1,25	100,0%	-9,87%	-1,25	0,0%	-0,08%
Administrativas	-0,45	100,0%	0,00%	-0,31	100,0%	0,00%	-0,31	0,0%	-0,32%
Depreciação e Amortização	-0,94	0,0%	0,00%	-0,94	0,0%	0,00%	-0,94	0,0%	0,00%
RESULTADO DO EXERCÍCIO	3,43	0,0%	-4,19%	-1,11	0,0%	-132,35%	0,04	0,0%	-103,94%
EBITDA	4,37	0,0%	-3,32%	-0,17	0,0%	-103,91%	0,98	0,0%	-674,94%

Fonte: Balanços Patrimoniais e Balancetes de Verificação fornecidos pela Recuperanda

Av. Dr. Gastão Vidigal, 851 – sl. 04, Jardim Aclimação, Maringá-PR.

(44) 3225-9433 | contato@auxiliaconsultores.com.br

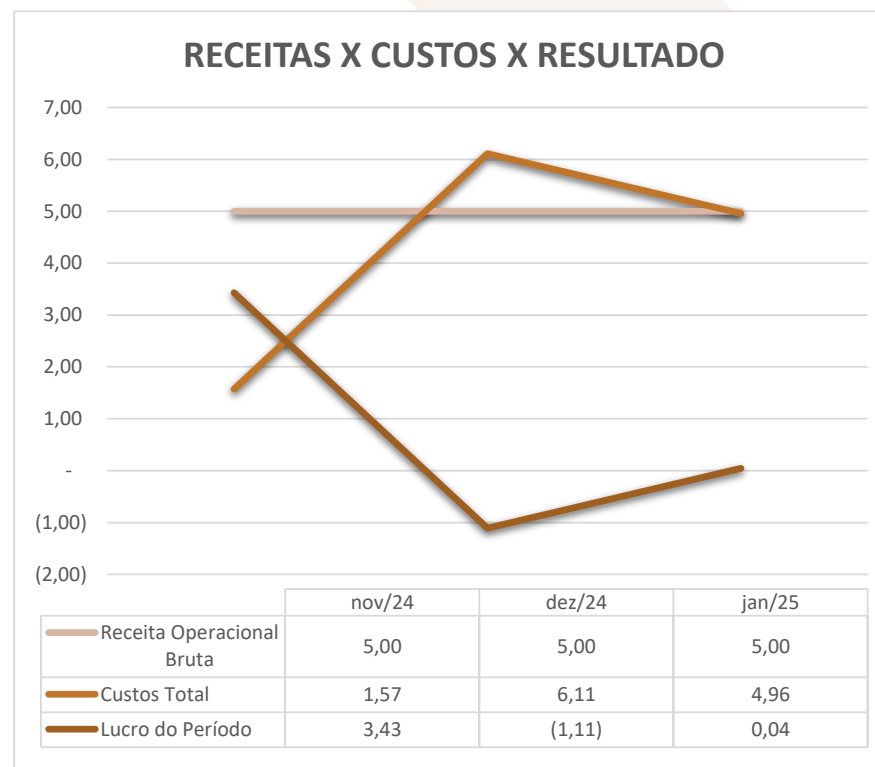


Para melhor exemplificar os saldos das contas que compõem o “DRE”, apresenta-se, abaixo, a evolução gráfica do período analisado:

(i) Receita operacional bruta: Referida conta representa todos os recursos provenientes do serviço prestado pela Devedora e, no mês de janeiro/25, totalizou de R\$ 5 mil.

(ii) Custos totais: Trata-se da soma de todos os custos necessários para a geração da receita operacional bruta, nela são incluídos os materiais aplicados na prestação de serviços, impostos, despesas administrativas e tributárias, resultados financeiros e provisões para IRPJ e CSLL. No mês de janeiro/25 o custo total foi de R\$ 4,96 mil.

(iii) Prejuízo do período: É o resultado apurado em cada exercício, quando as receitas são maiores que os custos totais, tem-se lucro, quando as receitas são menores que os custos totais, tem-se prejuízo. No mês de janeiro/25 a Devedora apresentou lucro no valor R\$ 0,04 mil.



Av. Dr. Gastão Vidigal, 851 – sl. 04, Jardim Aclimação, Maringá-PR.

(44) 3225-9433 | contato@auxiliaconsultores.com.br

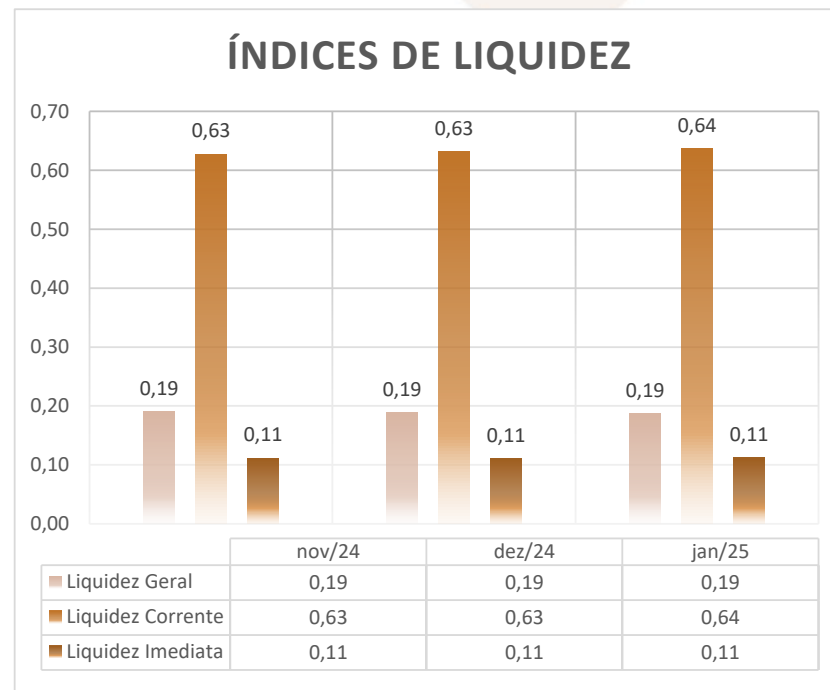


ÍNDICE DE LIQUIDEZ: No que se refere ao índice de liquidez da Devedora em análise, o qual corresponde a um indicador financeiro que revela o recurso disponível para quitar as obrigações com terceiros, nota-se que nos meses de novembro, dezembro e janeiro de 2025 foram apresentados os índices abaixo, subdivididos em (i) liquidez geral; (ii) liquidez corrente; e, (iii) liquidez imediata, conforme gráfico:

(i) Liquidez geral: 0,19 - é um indicador financeiro que demonstra a capacidade de pagamento da Devedora a longo prazo, assim, quanto maior for o índice de liquidez geral, melhor será a situação financeira da empresa.

(ii) Liquidez corrente: 0,64 - é um indicador financeiro que mostra a capacidade de uma empresa de quitar todas suas dívidas a curto prazo, ou seja, é a relação entre os valores previstos de entrada em caixa e também de saída, nesse caso, em um curto horizonte de tempo.

(iii) Liquidez imediata: 0,11 - é um indicador utilizado para mensurar a capacidade de uma empresa de arcar com as suas dívidas no momento imediato, ou seja, o capital disponível que pode ser utilizado imediatamente. Nota-se que o indicador apresentado, no mês de janeiro/25, aponta que a Devedora não possui caixa para pagar suas dívidas de forma imediata.



Av. Dr. Gastão Vidigal, 851 – sl. 04, Jardim Aclimação, Maringá-PR.

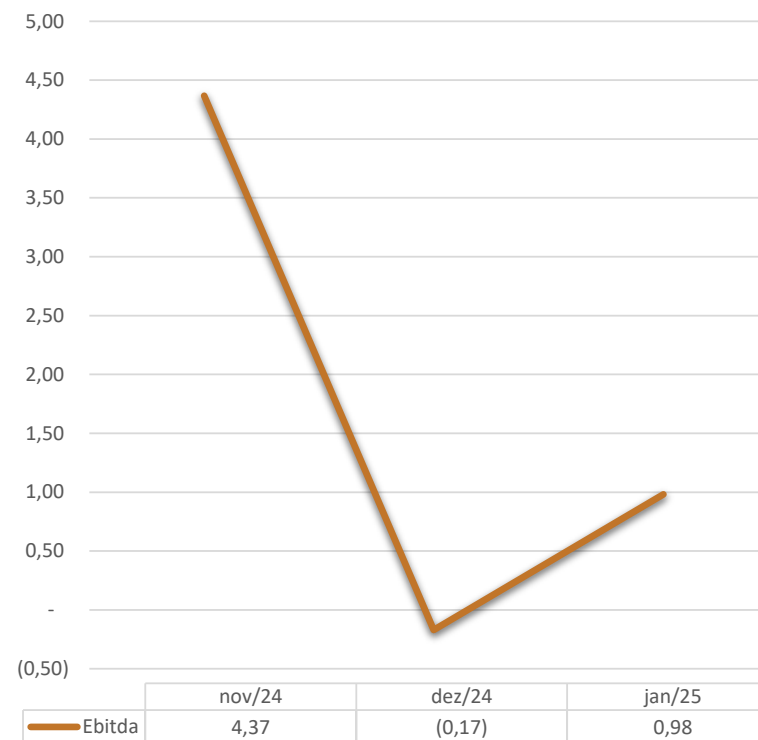
(44) 3225-9433 | contato@auxiliaconsultores.com.br



EBITDA: O EBITDA (Earnings Before Interest, Taxes, Depreciation, and Amortization) representa a quantidade de recursos gerados pela Devedora exclusivamente em suas atividades operacionais, desconsiderando a rentabilidade de investimentos e os efeitos de impostos, depreciação e amortização. Um EBITDA positivo indica que a Devedora está gerando caixa suficiente para cobrir suas operações, demonstrando uma estrutura financeira mais equilibrada. Por outro lado, um EBITDA negativo sinaliza dificuldades operacionais, refletindo a necessidade de ajustes na gestão financeira e de custos.

No caso da Devedora em análise, no mês de janeiro de 2025, o EBITDA apresentou uma retomada, após a queda abrupta ocorrida no mês de dezembro, tornando-se positivo em R\$ 0,98 mil. Isso representa uma inversão do resultado operacional, indicando que a geração de caixa da empresa foi maior que as despesas operacionais.

Evolução do Ebitda



Av. Dr. Gastão Vidigal, 851 – sl. 04, Jardim Aclimação, Maringá-PR.

(44) 3225-9433 | contato@auxiliaconsultores.com.br



b) Pergí Comércio de Alimentos Ltda:

ATIVO: O Ativo Total da Devedora apresentou uma leve queda ao longo do período analisado, passando de R\$ 1.254,13 milhões em dezembro para R\$ 1.244,37 milhões em janeiro. Essa redução de 0,8% foi impulsionada principalmente pela diminuição do Ativo Circulante, enquanto o Ativo Não Circulante permaneceu estável. Vejamos a tabela abaixo, subdividida entre o (i) Ativo Circulante e o (ii) Ativo Não Circulante:

BALANÇO PATRIMONIAL (Valores expresso em milhares de reais)	nov/24			dez/24			jan/25		
	R\$	AV	AH	R\$	AV	AH	R\$	AV	AH
ATIVO	1.167,84	100,0%	2,0%	1.254,13	100,0%	7,4%	1.244,37	100,0%	-0,8%
ATIVO CIRCULANTE	1.159,58	99,3%	2,0%	1.245,87	99,3%	7,4%	1.236,19	99,3%	-0,8%
Caixa e Equivalente de Caixa	12,29	1,1%	93,9%	6,28	0,5%	-48,9%	5,55	0,4%	-11,8%
Clientes (Duplicatas a Receber)	664,70	56,9%	1,8%	747,17	59,6%	12,4%	759,76	61,1%	1,7%
Outros Créditos	366,85	31,4%	0,0%	390,67	31,2%	0,0%	396,84	31,9%	1,6%
Estoques	115,74	9,9%	3,5%	101,75	8,1%	-12,1%	74,04	6,0%	-27,2%
ATIVO NÃO CIRCULANTE	8,26	0,7%	-0,4%	8,26	0,7%	0,0%	8,19	0,7%	-0,8%
Deposito judicial	4,56	0,0%	0,0%	4,56	0,0%	0,0%	4,56	0,0%	0,0%
Imobilizados operacional	3,70	0,3%	-0,8%	3,70	0,3%	0,0%	3,63	0,3%	-1,9%

Fonte: Balanços Patrimoniais e Balancetes de Verificação fornecidos pela Recuperanda

O **Ativo Circulante**, que reflete a liquidez imediata e os direitos de curto prazo, apresentou uma queda de 0,8%, passando de R\$ 1.245,87 milhões em dezembro para R\$ 1.236,19 milhões em janeiro. As principais variações foram:

- a. **Caixa e Equivalente de Caixa:** Apresentou uma queda de 11,8%, reduzindo-se de R\$ 6,28 mil para R\$ 5,55 mil.

Av. Dr. Gastão Vidigal, 851 – sl. 04, Jardim Aclimação, Maringá-PR.

(44) 3225-9433 | contato@auxiliaconsultores.com.br



- b. **Clientes (Duplicatas a Receber):** Houve um aumento de 1,7%, passando de R\$ 747,17 mil para R\$ 759,76 mil.
- c. **Outros Créditos:** Apresentaram um aumento de 1,6%, indo de R\$ 390,67 mil para R\$ 396,84 mil.
- d. **Estoques:** Registraram uma queda de 27,2%, saindo de R\$ 101,75 mil para R\$ 74,04 mil, refletindo um maior giro de mercadorias e redução de estoque disponível.

O **Ativo Não Circulante**, que reflete os ativos de longo prazo da Devedora, uma redução de 0,8%, passando de R\$ 8,26 mil em dezembro para R\$ 8,19 mil em janeiro. As principais contas desse grupo são:

- a. **Depósitos Judiciais:** Manteve-se estável em R\$ 4,56 mil ao longo do período, sem novas movimentações. Essa conta reflete valores mantidos como garantia em processos judiciais.
- b. **Imobilizado Operacional:** Registrou uma pequena redução de 1,9%, passando para R\$ 3,63 mil em janeiro, sem novos investimentos ou depreciação relevante.

PASSIVO: O Passivo Total da Devedora apresentou um ligeiro decréscimo no período analisado, passando de R\$ 1.254,13 milhões em dezembro para R\$ 1.244,37 milhões em janeiro, uma redução de 0,8%. Esse comportamento se deve à variação no Passivo Circulante, enquanto o Passivo Não Circulante permaneceu inalterado. Vejamos a tabela abaixo, subdividida entre o (i) Passivo Circulante e o (ii) Passivo Não Circulante:

BALANÇO PATRIMONIAL (Valores expresso em milhares de reais)	nov/24			dez/24			jan/25		
	R\$	AV	AH	R\$	AV	AH	R\$	AV	AH
PASSIVO	1.167,84	100,0%	2,0%	1.254,13	100,0%	7,4%	1.244,37	100,0%	-0,8%

Av. Dr. Gastão Vidigal, 851 – sl. 04, Jardim Aclimação, Maringá-PR.

(44) 3225-9433 | contato@auxiliaconsultores.com.br



PASSIVO CIRCULANTE	1.047,39	89,7%	3,5%	1.076,59	85,8%	2,8%	1.082,95	87,0%	0,6%
Empréstimos e Financiamentos	212,44	18,2%	0,0%	212,44	16,9%	0,0%	212,44	17,1%	0,0%
Fornecedores	203,21	17,4%	1,7%	206,95	16,5%	1,8%	206,95	16,6%	0,0%
Obrigações tributárias	631,74	54,1%	0,7%	657,19	52,4%	4,0%	663,55	53,3%	1,0%
PASSIVO NÃO CIRCULANTE - (RJ)	592,13	50,7%	0,0%	592,13	47,2%	0,0%	592,13	47,6%	0,0%
Processos Judiciais	592,13	50,7%	0,0%	592,13	47,2%	0,0%	592,13	47,6%	0,0%
PATRIMÔNIO LÍQUIDO	- 471,68	-40,4%	2,6%	- 414,59	-33,1%	-12,1%	- 430,71	-34,6%	3,9%
Capital Social	100,00	8,6%	0,0%	100,00	8,0%	0,0%	100,00	8,0%	0,0%
Prejuízos Acumulados	- 658,11	-62,8%	0,0%	- 658,11	-61,1%	0,0%	- 512,55	-47,3%	-22,1%
Lucro do Exercício	86,43	7,4%	-12,3%	143,52	11,4%	66,0%	- 18,16	-1,5%	-112,7%

Fonte: Balanços Patrimoniais e Balancetes de Verificação fornecidos pela Recuperanda

O **Passivo Circulante**, que compreende as obrigações de curto prazo da Devedora, teve um crescimento de 0,6%, passando de R\$ 1.076,59 milhões em dezembro para R\$ 1.082,95 milhões em janeiro. As principais contas que compõem esse grupo apresentaram as seguintes variações:

- Empréstimos e Financiamentos:** Mantiveram-se estáveis em R\$ 212,44 mil.
- Fornecedores:** Não houve variação, permanecendo em R\$ 206,95 mil.
- Obrigações Tributárias:** Apresentaram um crescimento de 1,0%, passando de R\$ 657,19 mil em dezembro para R\$ 663,55 mil em janeiro, refletindo o acúmulo de tributos.

O **Passivo Não Circulante**, que representa obrigações de longo prazo da Devedora, manteve-se inalterado em R\$ 592,13 mil, composto exclusivamente por:

- Processos Judiciais:** Permaneceu constante em R\$ 592,13 mil, representando 47,6% do Passivo Total em janeiro.

Av. Dr. Gastão Vidigal, 851 – sl. 04, Jardim Aclimação, Maringá-PR.

(44) 3225-9433 | contato@auxiliaconsultores.com.br



O **Patrimônio Líquido** da Devedora apresentou uma piora no período analisado, com um aumento do déficit. Em dezembro, o saldo negativo era de R\$ 414,59 mil, e em janeiro esse valor aumentou para R\$ 430,71 mil (+3,9%). As principais contas que compõem esse grupo tiveram as seguintes variações:

- Capital Social:** Manteve-se estável em R\$ 100,00 mil ao longo do período.
- Prejuízos Acumulados:** Apresentaram uma redução significativa de 22,1%, passando de -R\$ 658,11 mil para -R\$ 512,55 mil.
- Prejuízo do Exercício:** Registrou uma forte queda de 112,7%, passando de R\$ 143,52 mil em dezembro para R\$ -18,16 mil em janeiro.

DEMONSTRAÇÃO DE RESULTADO DO EXERCÍCIO "DRE": Quanto a "DRE" da Devedora em análise, sua evolução entre os meses de novembro, dezembro e janeiro de 2025 pode ser melhor identificada na tabela abaixo, a qual reflete o desempenho operacional, financeiro e tributário da Devedora ao longo do período analisado:

DEMONSTRATIVO DE RESULTADO (Valores expresso em milhares de reais)	nov/24			dez/24			jan/25		
	R\$	AV	AH	R\$	AV	AH	R\$	AV	AH
Receita Operacional Bruta	27,49	100,0%	-42,36%	134,75	100,0%	390,15%	41,34	100,0%	-69,32%
Deduções	-4,46	-16,2%	-41,75%	-25,45	-18,9%	470,77%	-7,17	-17,4%	-71,82%
RECEITA LIQUIDA	23,03	83,8%	-42,47%	109,30	81,1%	374,55%	34,17	82,6%	-68,74%
Custos dos Produtos e Mercadorias Vendidas	-5,58	-20,3%	0,00%	-26,95	-20,0%	0,00%	-27,71	-67,0%	2,80%
RESULTADO BRUTO	17,45	63,5%	-36,43%	82,35	61,1%	371,85%	6,46	15,6%	-92,15%
Despesas Operacionais	-29,63	-107,8%	17,73%	-25,26	-18,7%	-14,74%	-24,62	-59,6%	-2,53%
Administrativas	-29,08	-105,8%	17,80%	-25,84	-19,2%	-11,15%	-24,39	-59,0%	-5,63%
Depreciação e Amortização	0,00	0,0%	0,00%	0,00	0,0%	0,00%	-0,03	-0,1%	0,00%
Resultado Financeiro	-0,55	-2,0%	0,00%	0,58	0,4%	0,00%	-0,20	0,5%	-134,18%
RESULTADO ANTES IRPJ E CSLL	-12,18	-44,3%	-633,00%	57,09	42,4%	-568,80%	-18,16	-43,9%	-131,81%
Provisão CSLL	0,00	0,0%	0,00%	0,00	0,0%	0,00%	0,00	0,0%	0,00%

Av. Dr. Gastão Vidigal, 851 – sl. 04, Jardim Aclimação, Maringá-PR.

(44) 3225-9433 | contato@auxiliaconsultores.com.br



Provisão IRPJ	0,00	0,0%	0,00%	0,00	0,0%	0,00%	0,00	0,0%	0,00%
RESULTADO DO EXERCÍCIO	-12,18	-44,3%	-633,00%	57,09	42,4%	-568,80%	-18,16	-43,9%	-131,81%
EBITDA	-11,63	-42,3%	-521,06%	56,51	41,9%	-585,78%	-17,93	-43,4%	-131,73%

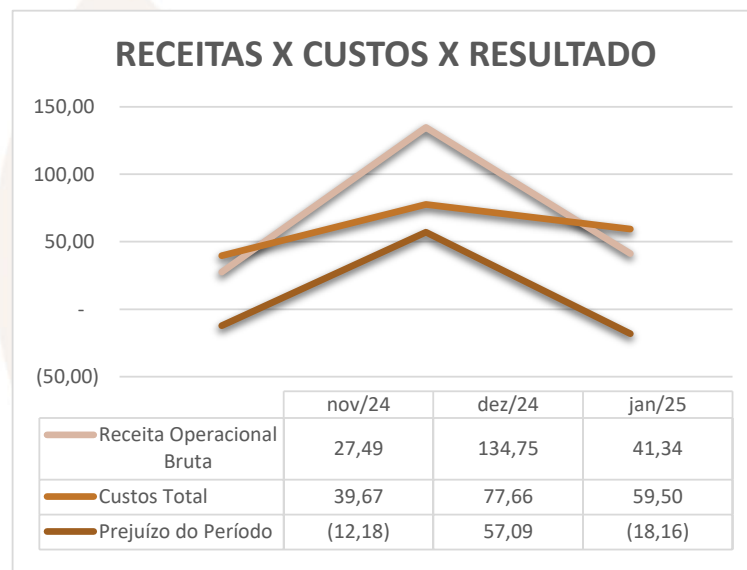
Fonte: Balanços Patrimoniais e Balancetes de Verificação fornecidos pela Recuperanda

Para melhor exemplificar os saldos das contas que compõem o “DRE”, apresenta-se, abaixo, a evolução gráfica dos saldos nos meses de novembro, dezembro e janeiro de 2025:

(i) Receita operacional bruta: R\$ 41,34 mil - Referida conta representa todos os recursos provenientes do serviço prestado pela Devedora.

(ii) Custos totais: R\$ 59,50 mil - Trata-se da soma de todos os custos necessários para a geração da receita operacional bruta, nela são incluídos os materiais aplicados na prestação de serviços, impostos, despesas administrativas e tributárias, resultados financeiros e provisões para IRPJ e CSLL.

(iii) Prejuízo do período: R\$ -18,16 mil - É o resultado apurado em cada exercício, quando a receita é maior que o custo total, tem-se lucro, quando a receita é menor que o custo total, tem-se prejuízo.



Av. Dr. Gastão Vidigal, 851 – sl. 04, Jardim Aclimação, Maringá-PR.

(44) 3225-9433 | contato@auxiliaconsultores.com.br

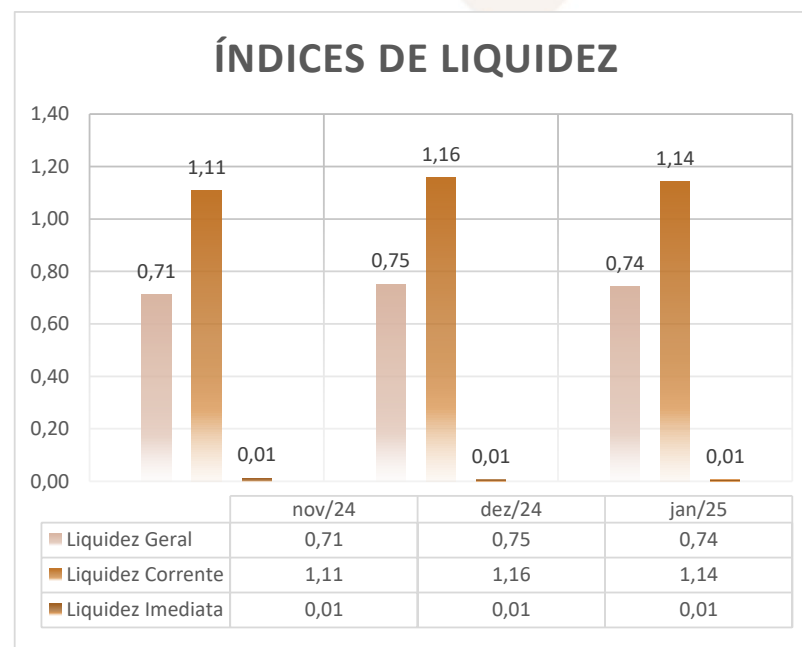


ÍNDICE DE LIQUIDEZ: No que se refere ao índice de liquidez da Devedora em análise, o qual corresponde a um indicador financeiro que revela o recurso disponível pela Devedora para quitar as obrigações com terceiros, nota-se que nos meses de novembro, dezembro e janeiro de 2025 foram apresentados os índices abaixo exemplificados, subdivididos em (i) liquidez geral; (ii) liquidez corrente; e, (iii) liquidez imediata, conforme gráfico:

(i) Liquidez geral: 0,74 - é um indicador financeiro que demonstra a capacidade de pagamento da Devedora a longo prazo, assim, quanto melhor for o índice de liquidez geral, melhor será a situação financeira da empresa.

(ii) liquidez corrente: 1,14 - é um indicador financeiro que mostra a capacidade de uma empresa de quitar todas suas dívidas a curto prazo, ou seja, é a relação entre os valores previstos de entrada em caixa e também de saída, nesse caso, em um curto horizonte de tempo.

(iii) liquidez imediata: 0,01 - é um indicador utilizado para mensurar a capacidade de uma empresa de arcar com as suas dívidas no momento imediato, ou seja, o capital disponível que pode ser utilizado imediatamente.



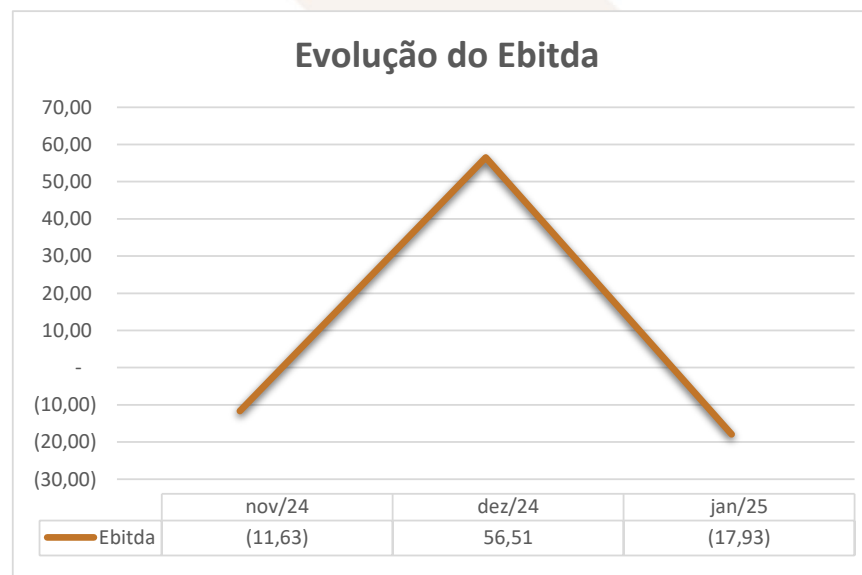
Av. Dr. Gastão Vidigal, 851 – sl. 04, Jardim Aclimação, Maringá-PR.

(44) 3225-9433 | contato@auxiliaconsultores.com.br



EBITDA: Este indicador representa a quantidade de recursos gerados pela Devedora exclusivamente em suas atividades operacionais, desconsiderando a rentabilidade de investimentos e os efeitos de impostos, depreciação e amortização. Um EBITDA positivo indica que a Devedora está gerando caixa suficiente para cobrir suas operações, enquanto um EBITDA negativo aponta dificuldades financeiras e a necessidade de ajustes operacionais.

No caso da Devedora em análise, no mês de janeiro de 2025, o EBITDA foi negativo de -R\$ 17,93 mil, indicando um decréscimo expressivo de 131,73%.



c) MEG Empacotamento e Comércio de Alimentos Ltda:

ATIVO: O Ativo Total da Devedora apresentou uma leve redução de 1,2%, passando de R\$ 142,06 mil em dezembro para R\$ 140,36 mil em janeiro. Essa variação foi acompanhada pelas oscilações nas contas que compõem o Ativo Circulante, o que pode ser melhor visualizado na tabela abaixo:

Av. Dr. Gastão Vidigal, 851 – sl. 04, Jardim Aclimação, Maringá-PR.

(44) 3225-9433 | contato@auxiliaconsultores.com.br



BALANÇO PATRIMONIAL	nov/24			dez/24			jan/25		
(Valores expresso em milhares de reais)	R\$	AV	AH	R\$	AV	AH	R\$	AV	AH
ATIVO	137,61	100,0%	-8,0%	142,06	100,0%	3,2%	140,36	100,0%	-1,2%
ATIVO CIRCULANTE	137,61	100,0%	-8,0%	142,06	100,0%	3,2%	140,36	100,0%	-1,2%
Caixa e Equivalente de Caixa	5,21	3,8%	-67,9%	4,40	3,1%	-15,6%	3,79	2,7%	-13,9%
Outros Créditos	57,83	42,0%	-1,6%	63,08	44,4%	9,1%	61,99	44,2%	-1,7%
Estoques	74,58	54,2%	0,0%	74,58	52,5%	0,0%	74,58	53,1%	0,0%

Fonte: Balanços Patrimoniais e Balancetes de Verificação fornecidos pela Recuperanda

O **Ativo Circulante**, que reflete a liquidez imediata da empresa, seguiu a mesma tendência do Ativo Total, apresentando uma retração de 1,2% no período. As principais variações foram:

- Caixa e Equivalente de Caixa:** Apresentou uma queda de 13,9%, reduzindo-se de R\$ 4,40 mil para R\$ 3,79 mil.
- Outros Créditos:** Houve um decréscimo de 1,7%, passando de R\$ 63,08 mil para R\$ 61,99 mil.
- Estoques:** Permaneceram inalterados em R\$ 74,58 mil ao longo do período, representando 54,2% do Ativo Total em janeiro. O alto peso dos estoques no ativo total indica dificuldades na conversão de mercadorias em vendas.

PASSIVO: O Passivo Total da Devedora apresentou uma ligeira redução de 1,2%, passando de R\$ 142,06 mil em dezembro para R\$ 140,36 mil em janeiro. Esse comportamento reflete, principalmente, a diminuição do Passivo Circulante, enquanto o Passivo Não Circulante manteve-se

Av. Dr. Gastão Vidigal, 851 – sl. 04, Jardim Aclimação, Maringá-PR.

(44) 3225-9433 | contato@auxiliaconsultores.com.br



inalterado. A evolução do passivo entre os meses de novembro, dezembro e janeiro de 2025 pode ser melhor identificada na tabela abaixo, subdividida entre o (i) passivo circulante; (ii) passivo não circulante; e, (iii) patrimônio líquido:

BALANÇO PATRIMONIAL (Valores expresso em milhares de reais)	nov/24			dez/24			jan/25		
	R\$	AV	AH	R\$	AV	AH	R\$	AV	AH
PASSIVO	137,62	100,0%	-8,0%	142,06	100,0%	3,2%	140,36	100,0%	-1,2%
PASSIVO CIRCULANTE	403,03	292,9%	-2,0%	405,04	285,1%	0,5%	397,90	283,5%	-1,8%
Empréstimos e Financiamentos	191,15	138,9%	0,7%	186,81	131,5%	-2,3%	173,46	123,6%	-7,1%
Fornecedores	70,74	51,4%	0,7%	70,45	49,6%	-0,4%	70,76	50,4%	0,4%
Obrigações tributárias	16,37	11,9%	5,6%	20,69	14,6%	26,3%	22,16	15,8%	7,1%
Obrigações Trabalhistas	8,07	5,9%	-61,2%	7,98	5,6%	-1,1%	9,19	6,5%	15,2%
Obrigações Previdenciárias	111,44	81,0%	3,7%	115,87	81,6%	4,0%	118,69	84,6%	2,4%
Provisões	3,24	2,4%	-39,5%	1,21	0,9%	-62,5%	1,61	1,1%	32,9%
Outras Obrigações	2,02	1,5%	0,0%	2,02	1,4%	0,0%	2,02	1,4%	0,0%
PASSIVO NÃO CIRCULANTE - (RJ)	633,55	460,4%	0,0%	633,55	446,0%	0,0%	633,55	451,4%	0,0%
Processos Judiciais	633,55	460,4%	0,0%	633,55	446,0%	0,0%	633,55	451,4%	0,0%
PATRIMÔNIO LÍQUIDO	- 898,97	-653,2%	0,4%	- 896,53	-631,1%	-0,3%	- 891,09	-634,9%	-0,6%
Capital Social	30,00	21,8%	0,0%	30,00	21,1%	0,0%	30,00	21,4%	0,0%
Adiantamento Aumento de Capital	97,31	24,1%	0,0%	97,31	24,0%	0,0%	97,31	24,5%	0,0%
Prejuízos Acumulados	- 999,04	-522,7%	0,0%	- 999,04	-534,8%	0,0%	- 1.023,35	-589,9%	2,4%
Prejuízo do Exercício	- 27,24	-19,8%	16,6%	- 24,80	-17,5%	-8,9%	4,95	3,5%	-119,9%

Fonte: Balanços Patrimoniais e Balancetes de Verificação fornecidos pela Recuperanda

O **Passivo Circulante**, que representa as obrigações de curto prazo da Devedora, reduziu de R\$ 405,04 mil em dezembro para R\$ 397,90 mil em janeiro (-1,8%). As principais variações foram:

Av. Dr. Gastão Vidigal, 851 – sl. 04, Jardim Aclimação, Maringá-PR.

(44) 3225-9433 | contato@auxiliaconsultores.com.br



- a. **Empréstimos e Financiamentos:** Esta conta apresentou uma redução de 2,3% em dezembro (de R\$ 191,15 mil para R\$ 186,81 mil) e, em janeiro, caiu 7,1%, atingindo R\$ 173,46 mil. Essa tendência indica uma diminuição das obrigações de curto prazo relacionadas a financiamentos.
- b. **Fornecedores:** Os Fornecedores apresentaram estabilidade, passando de R\$ 70,45 mil em dezembro para R\$ 70,76 mil em janeiro (+0,4%).
- c. **Obrigações Tributárias:** Houve um aumento expressivo, com crescimento de 26,3% em dezembro (atingindo R\$ 20,69 mil) e mais 7,1% em janeiro, chegando a R\$ 22,16 mil, sugerindo acúmulo de tributos a pagar.
- d. **Obrigações Trabalhistas:** Essas obrigações reduziram ligeiramente em dezembro (de R\$ 8,07 mil para R\$ 7,98 mil, -1,1%), mas, em janeiro, registraram um aumento significativo de 15,2%, atingindo R\$ 9,19 mil.
- e. **Obrigações Previdenciárias:** Apresentaram um crescimento de 3,7% em dezembro (de R\$ 111,44 mil para R\$ 115,87 mil) e um acréscimo de 2,4% em janeiro, atingindo R\$ 118,69 mil.
- f. **Provisões:** Houve uma redução de 39,5% em dezembro (de R\$ 3,24 mil para R\$ 1,21 mil) seguida por um aumento de 32,9% em janeiro, atingindo R\$ 1,61 mil.
- g. **Outras Obrigações:** Permaneceram inalteradas em R\$ 2,02 mil ao longo do período.

O **Passivo Não Circulante**, que representa obrigações de longo prazo da Devedora, manteve-se inalterado em R\$ 633,55 mil. Esse passivo é composto exclusivamente por:

- a. **Processos Judiciais:** Representado pelo passivo da Recuperação Judicial, permaneceu estável em R\$ 633,55 mil.

Av. Dr. Gastão Vidigal, 851 – sl. 04, Jardim Aclimação, Maringá-PR.

(44) 3225-9433 | contato@auxiliaconsultores.com.br



O **Patrimônio Líquido** da Devedora manteve-se negativo, mas com uma leve melhora, passando de -R\$ 896,53 mil em dezembro para -R\$ 891,09 mil em janeiro (-0,6%). As principais contas que compõem esse grupo são:

- Capital Social:** Permaneceu inalterado em R\$ 30,00 mil.
- Adiantamento para Aumento de Capital:** Manteve-se estável em R\$ 97,31 mil, sem novos aportes.
- Prejuízos Acumulados:** Os prejuízos acumulados permaneceram praticamente estáveis, com um leve agravamento de 2,4%, passando de -R\$ 999,04 mil em dezembro para -R\$ 1.023,35 milhões em janeiro.
- Prejuízo do Exercício:** Houve uma reversão expressiva do resultado do período, com a conta passando de um prejuízo de R\$ 24,80 mil em dezembro para um lucro de R\$ 4,95 mil em janeiro, sinalizando uma recuperação operacional significativa.

DEMONSTRAÇÃO DE RESULTADO DO EXERCÍCIO “DRE”: Quanto a “DRE” da Devedora em análise, sua evolução entre os meses de novembro, dezembro e janeiro de 2025 pode ser melhor identificada na tabela abaixo, a qual reflete o desempenho operacional, financeiro e tributário da Devedora ao longo do período analisado:

DEMONSTRATIVO DE RESULTADO (Valores expresso em milhares de reais)	nov/24			dez/24			jan/25		
	R\$	AV	AH	R\$	AV	AH	R\$	AV	AH
Receita Operacional Bruta	10,00	0,0%	0,00%	17,00	0,0%	70,00%	17,00	100,0%	0,00%
Deduções	-0,87	0,0%	-72,70%	-4,31	0,0%	398,51%	-1,47	-8,7%	-65,90%
RECEITA LIQUIDA	9,14	0,0%	33,73%	12,69	0,0%	38,89%	15,53	0,0%	22,40%
Custos dos Produtos e Mercadorias Vendidas	-13,53	0,0%	-7,78%	-9,45	0,0%	-30,14%	-9,86	-58,0%	4,31%
RESULTADO BRUTO	-4,39	0,0%	-43,96%	3,24	0,0%	-173,71%	5,67	33,4%	75,19%
Despesas Operacionais	-0,47	100,0%	-50,74%	-0,31	100,0%	-33,35%	-0,73	-4,3%	132,78%
Administrativas	-0,47	100,0%	-50,74%	-0,31	100,0%	-33,35%	-0,73	-4,3%	132,76%
RESULTADO DO EXERCÍCIO	-4,86	100,0%	-44,70%	2,93	100,0%	-160,20%	4,95	29,1%	69,05%

Av. Dr. Gastão Vidigal, 851 – sl. 04, Jardim Aclimação, Maringá-PR.

(44) 3225-9433 | contato@auxiliaconsultores.com.br



EBITDA	-4,86	100,0%	-44,70%	2,93	100,0%	-160,20%	4,95	29,1%	69,05%
---------------	--------------	---------------	----------------	-------------	---------------	-----------------	-------------	--------------	---------------

Fonte: Balanços Patrimoniais e Balancetes de Verificação fornecidos pela Recuperanda

Para melhor exemplificar os saldos das contas que compõem o “DRE”, apresenta-se, abaixo, a evolução gráfica dos saldos nos meses de novembro, dezembro e janeiro de 2025:

(i) Receita operacional bruta: Referida conta representa todos os recursos provenientes do serviço prestado pela Devedora e, no mês de janeiro/25, totalizou R\$ 17 mil.

(ii) Custos totais: Trata-se da soma de todos os custos necessários para a geração da receita operacional bruta, nela são incluídos os materiais aplicados na prestação de serviços, impostos, despesas administrativas e tributárias, resultados financeiros e provisões para IRPJ e CSLL. No mês de janeiro/22 o custo total foi de R\$ 12,05.

(iii) Lucro do período: É o resultado apurado em cada exercício, quando as receitas são superiores aos custos totais, tem-se lucro, quando as receitas são menores que os custos totais, tem-se prejuízo. No mês de janeiro/24 a Devedora apresentou lucro no valor R\$ 4,95 mil.



Av. Dr. Gastão Vidigal, 851 – sl. 04, Jardim Aclimação, Maringá-PR.

(44) 3225-9433 | contato@auxiliaconsultores.com.br



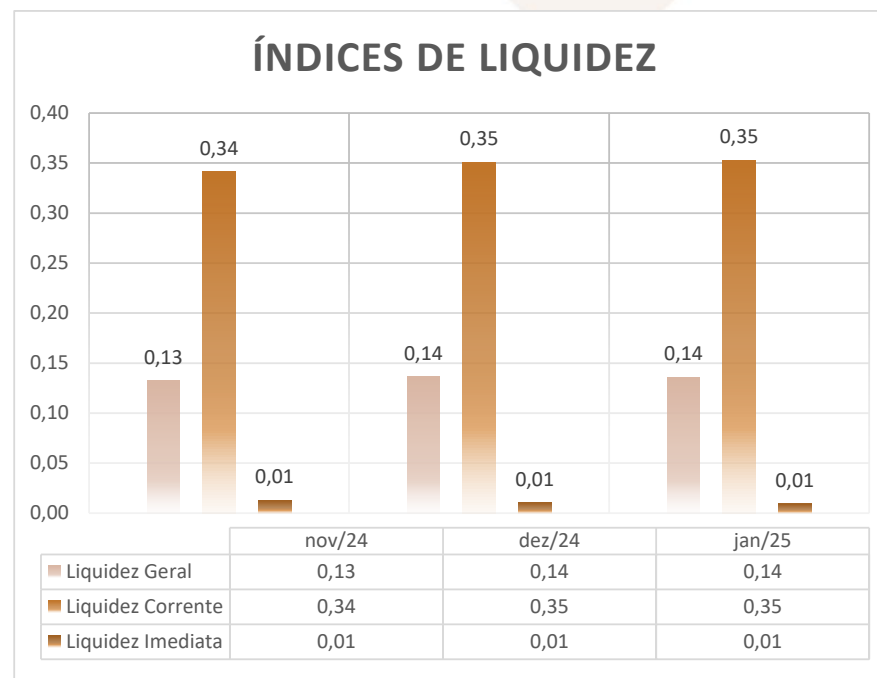
Documento assinado digitalmente, conforme MP nº 2.200-2/2001, Lei nº 11.419/2006, resolução do Projudi, do TJPR/OE
Validação deste em <https://projudi.tjpr.jus.br/projudi/> - Identificador: PJ535 KY2QL U5CWL 3HCLD

ÍNDICE DE LIQUIDEZ: No que se refere ao índice de liquidez da Devedora em análise, o qual corresponde a um indicador financeiro que revela o recurso disponível pela Devedora para quitar as obrigações com terceiros, nota-se que nos meses de novembro, dezembro e janeiro de 2025 foram apresentados os índices abaixo, subdivididos em (i) liquidez geral; (ii) liquidez corrente; e, (iii) liquidez imediata, conforme gráfico abaixo:

(i) Liquidez geral: 0,14 - é um indicador financeiro que demonstra a capacidade de pagamento da Devedora a longo prazo, assim, quanto maior for o índice de liquidez geral, melhor será a situação financeira da empresa.

(ii) Liquidez corrente: 0,35 - é um indicador financeiro que mostra a capacidade de uma empresa de quitar todas suas dívidas a curto prazo, ou seja, é a relação entre os valores previstos de entrada em caixa e também de saída, nesse caso, em um curto horizonte de tempo.

(iii) Liquidez imediata: 0,01 - é um indicador utilizado para mensurar a capacidade de uma empresa de arcar com as suas dívidas no momento imediato, ou seja, o capital disponível que pode ser utilizado imediatamente.



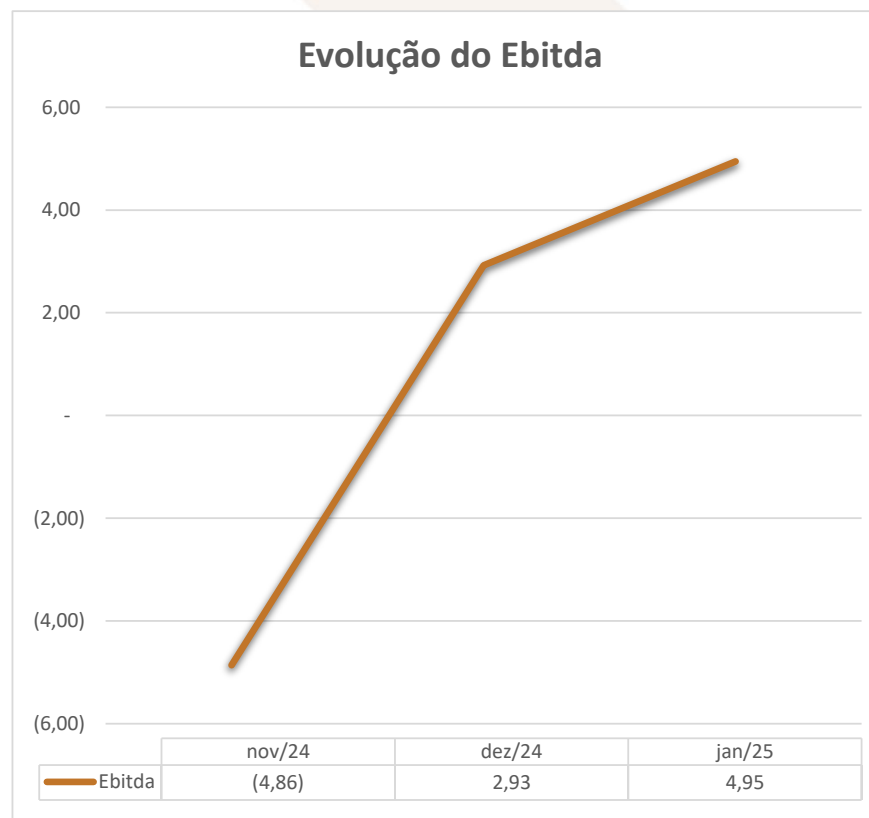
Av. Dr. Gastão Vidigal, 851 – sl. 04, Jardim Aclimação, Maringá-PR.

(44) 3225-9433 | contato@auxiliaconsultores.com.br



EBITDA: O EBITDA (Earnings Before Interest, Taxes, Depreciation, and Amortization) representa a quantidade de recursos gerados pela Devedora exclusivamente em suas atividades operacionais, desconsiderando a rentabilidade de investimentos e os efeitos de impostos, depreciação e amortização. Um EBITDA positivo indica que a Devedora está gerando caixa suficiente para cobrir suas operações, demonstrando um desempenho financeiro mais equilibrado. Por outro lado, um EBITDA negativo sinaliza dificuldades operacionais, refletindo a necessidade de ajustes na gestão financeira e de custos.

No caso da Devedora em análise, no mês de janeiro de 2025, o EBITDA foi de 4,95 mil, evidenciando uma recuperação contínua no período. Isso indica uma melhora substancial na operação da Devedora



Av. Dr. Gastão Vidigal, 851 – sl. 04, Jardim Aclimação, Maringá-PR.

(44) 3225-9433 | contato@auxiliaconsultores.com.br



VI. CRONOGRAMA PROCESSUAL

Data da Ocorrência	Evento	Mov.	Lei nº 11.101/2005
16/02/2023	Ajuizamento do pedido de RJ	1	-
20/03/2023	Constatação Prévia	23	Art. 51-A
04/05/2023	Deferimento do Processamento da RJ	43	Art. 52
15/05/2023	Termo de Compromisso da Administradora Judicial	78	Art. 33
14/06/2023	Publicação de Edital: Deferimento do Processamento da RJ com lista de credores	104	Art. 52, § 1º
30/06/2023	Prazo final para apresentação das Habilitações/Divergências administrativas		Art. 7º, § 1º
07/07/2023	Apresentação do Plano de Recuperação Judicial	111	Art. 53
16/08/2023	Apresentação da Relação de Credores do AJ	143	Art. 7º, §2º
25/08/2023	Publicação do Edital: Lista de Credores do AJ		Art. 7º, §2º
06/09/2023	Prazo final para apresentação das Impugnações Judiciais		Art. 8º
25/08/2023	Publicação do Edital: Aviso do PRJ		Art. 53
26/09/2023	Prazo final para apresentação de objeções ao Plano de Recuperação Judicial		Art. 55
02/10/2023	Prazo para realização da AGC (150 dias do deferimento)		Art. 56, § 1º
15/05/2025	Publicação do Edital: Convocação AGC		Art. 36

Av. Dr. Gastão Vidigal, 851 – sl. 04, Jardim Aclimação, Maringá-PR.

(44) 3225-9433 | contato@auxiliaconsultores.com.br



30/07/2025	Assembleia Geral de Credores - 1ª Convocação		Art. 37
13/08/2025	Assembleia Geral de Credores - 2ª Convocação		Art. 37
29/10/2025	Assembleia Geral de Credores - 2ª Convocação - em continuação – APROVAÇÃO		
31/10/2023	Encerramento do Período de Suspensão		Art. 6º, § 4º

VII. ENCERRAMENTO

Sendo o que tinha a relatar para o momento, a Administração Judicial permanece à inteira disposição deste d. Juízo, bem como de todos os interessados para prestar quaisquer outros esclarecimentos que porventura se fizerem necessários.

Maringá/PR, 1 de abril de 2025

AUXILIA CONSULTORES LTDA.

Henrique Cavalheiro Ricci | OAB/PR 35.939

Av. Dr. Gastão Vidigal, 851 – sl. 04, Jardim Aclimação, Maringá-PR.

(44) 3225-9433 | contato@auxiliaconsultores.com.br

