

RELATÓRIO MENSAL DE ATIVIDADES

Incidente n.º: **0012628-46.2023.8.16.0017**

Competência: **abril | 2024**

Distribuído por dependência aos autos do processo de recuperação judicial n.º 0025694-30.2022.8.16.0017, ajuizado por **S. Martins Agropecuária** (pessoa natural Simone Martins), em trâmite perante a 3ª Vara Cível de Maringá, estado do Paraná.



ÍNDICE

I. ESCOPO DO PRESENTE TRABALHO	3
II. ESTRUTURA DA DEVEDORA.....	3
III. CRONOGRAMA PROCESSUAL.....	3
IV. COMPOSIÇÃO DO PASSIVO SUJEITO	5
V. INFORMAÇÕES E ANÁLISES CONTÁBEIS-FINANCEIRAS.....	5
VI. CONCLUSÃO	14

Av. Dr. Gastão Vidigal, 851 – sl. 04, Jardim Aclimação, Maringá-PR.

(44) 3225-9433 | contato@auxiliaconsultores.com.br



I. ESCOPO DO PRESENTE TRABALHO

Trata-se o presente documento de Relatório Mensal de Atividade, nos termos do art. 22, II, "c" e "h", da Lei 11.101/2005, lastreado na documentação contábil e financeira fornecida pela empresária individual **S. Martins Agropecuária** (pessoa natural Simone Martins) cuja atividade consiste na cria, recria e engorda de bovinos, bem como arrendamento de áreas de cultivo.

II. ESTRUTURA DA DEVEDORA

A empresária individual **S. Martins Agropecuária**, cuja gestão concentra-se na pessoa natural de Simone Martins, sua titular, não possui funcionários registrados. As informações obtidas a respeito do trabalho realizado na atividade bovina é a de que, eventualmente, são contratados diaristas rurais, no entanto, o dia a dia é gerido pela própria Simone, que também administra os contratos de arrendamento das terras de cultivo.

III. CRONOGRAMA PROCESSUAL

Data Prevista	Data da Ocorrência	Evento	Mov.	Lei nº 11.101/2005
	06/12/2022	Ajuizamento do pedido de RJ	01	-

Av. Dr. Gastão Vidigal, 851 – sl. 04, Jardim Aclimação, Maringá-PR.

(44) 3225-9433 | contato@auxiliaconsultores.com.br



	19/04/2023	Deferimento do Processamento da RJ	30	Art. 52
	09/05/2023	Termo de Compromisso da Administradora Judicial	61.2	Art. 33
	01/06/2023	Publicação de Edital: Deferimento do Processamento da RJ com lista de credores	69	Art. 52, § 1º
	19/06/2023	Prazo final para apresentação das Habilitações e Divergências administrativas		Art. 7º, § 1º
	22/06/2023	Apresentação do Plano de Recuperação Judicial	79	Art. 53
03/08/2023	02/08/2023	Apresentação da Relação de Credores do AJ		Art. 7º, §2º
		Publicação do Edital: Lista de Credores do AJ		Art. 7º, §2º
		Prazo final para apresentação das Impugnações Judiciais		Art. 8º
		Publicação do Edital: Aviso do PRJ		Art. 53
		Prazo final para apresentação de objeções ao PRJ		Art. 55
18/09/2023		Prazo para realização da AGC (150 dias do deferimento)		Art. 56, § 1º
		Publicação do Edital: Convocação AGC		Art. 36
		Assembleia Geral de Credores - 1ª Convocação		Art. 37
		Assembleia Geral de Credores - 2ª Convocação		Art. 37
	03/08/2024 ou até instalação AGC	Encerramento do Período de Suspensão	158	Art. 6º, § 4º

Av. Dr. Gastão Vidigal, 851 – sl. 04, Jardim Aclimação, Maringá-PR.

(44) 3225-9433 | contato@auxiliaconsultores.com.br



IV. COMPOSIÇÃO DO PASSIVO SUJEITO

A situação do passivo ora apresentada é aquela decorrente da relação de credores elaborada por esta Administradora Judicial e apresentada ao ev. 108.2 dos autos de Recuperação:

CLASSE	VALOR
CLASSE I	R\$ 2.337.543,92
CLASSE II	R\$ 9.212.482,80
CLASSE III	R\$ 9.159.797,65
CLASSE IV	R\$ 0,00
TOTAL	R\$ 20.709.824,37

V. INFORMAÇÕES E ANÁLISES CONTÁBEIS-FINANCEIRAS

Desde logo, cumpre destacar que as informações ora relatadas foram fornecidas pela Devedora por meio da Escrituração Contábil, Contas e Demonstrativos Mensais, na forma do art. 52, IV, da LREF, respondendo está por sua conformidade e genuinidade. Feito tal esclarecimento, passamos a discriminar individualmente as contas que compõem a documentação contábil da Devedora:

Av. Dr. Gastão Vidigal, 851 – sl. 04, Jardim Aclimação, Maringá-PR.

(44) 3225-9433 | contato@auxiliaconsultores.com.br



ATIVO: No que toca ao ativo da Devedora em análise, cujo saldo total no mês de **abril de 2024** foi de R\$ 384,57 mil, a evolução entre os meses de fevereiro, março e **abril de 2024**, pode ser melhor identificada na tabela abaixo, subdividida entre o (i) ativo circulante e o (ii) ativo não circulante:

BALANÇO PATRIMONIAL (ATIVO)									
SMAG - S MARTINS AGROPECUÁRIA									
BALANÇO PATRIMONIAL (Valores expresso em milhares de reais)	fev/24			mar/24			abr/24		
	R\$	AV	AH	R\$	AV	AH	R\$	AV	AH
ATIVO	373,55	100,0%	-0,2%	370,67	100,0%	-0,8%	384,57	100,0%	3,7%
ATIVO CIRCULANTE	161,85	43,3%	-0,4%	158,95	42,9%	-1,8%	172,70	44,9%	8,6%
Caixa e Equivalente de Caixa	17,69	4,7%	-3,7%	19,63	5,3%	11,0%	33,38	8,7%	70,0%
Clientes (Duplicatas a Receber)	68,57	18,4%	0,0%	67,92	18,3%	-0,9%	67,92	17,7%	0,0%
Estoques	75,60	20,2%	0,0%	71,40	19,3%	-5,6%	71,40	18,6%	0,0%
ATIVO NÃO CIRCULANTE	211,70	56,7%	0,0%	211,72	57,1%	0,0%	211,87	55,1%	0,1%
Investimentos	0,44	0,0%	27,7%	0,47	0,0%	6,5%	0,61	0,0%	0,0%
Imobilizados Operacional	211,26	56,6%	0,0%	211,26	57,0%	0,0%	211,26	54,9%	0,0%

Fonte: Balanços Patrimoniais e Balancetes de Verificação fornecidos pela Recuperanda

Av. Dr. Gastão Vidigal, 851 – sl. 04, Jardim Aclimação, Maringá-PR.

(44) 3225-9433 | contato@auxiliaconsultores.com.br



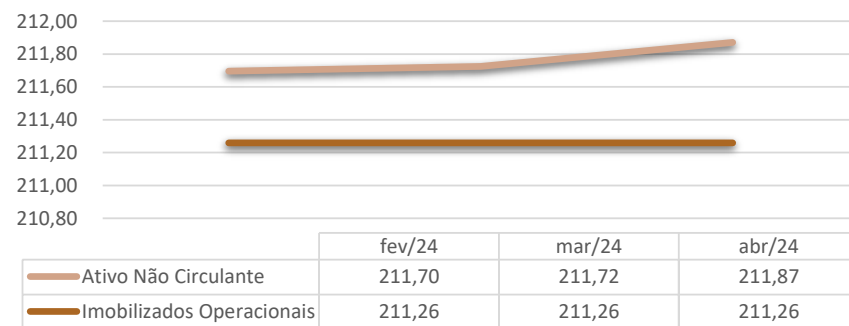
Graficamente, a evolução do (i) ativo circulante, cujo saldo total no mês de **abril de 2024** foi de R\$ 172,70 mil, poderá ser melhor visualizada no esquema ao lado, o qual engloba as principais contas que o compõem, quais sejam: a) *Caixa e equivalentes de caixa*, onde estão relacionadas às contas correntes bancárias da Devedora e as aplicações financeiras; b) *Clientes*, representado por duplicatas a receber; e, c) *Estoque*.

Já o (ii) ativo não circulante, que no mês de **abril de 2024** apresentou saldo total de R\$ 211,87 mil, está integralmente composto pelo *imobilizado operacional*, conta formada por bens e direitos que a Devedora adquiriu para manter suas atividades:

Evolução das Contas do Ativos Circulantes



Evolução das Contas do Ativo Não Circulante



Av. Dr. Gastão Vidigal, 851 – sl. 04, Jardim Aclimação, Maringá-PR.

(44) 3225-9433 | contato@auxiliaconsultores.com.br



PASSIVO: No que toca ao passivo da Devedora em análise, cujo saldo total no mês de **abril de 2024** foi de R\$ 384,57 mil, a evolução entre os meses de fevereiro, março e **abril de 2024** pode ser melhor identificada na tabela abaixo, subdividida entre o (i) passivo circulante e o (ii) patrimônio líquido:

BALANÇO PATRIMONIAL (PASSIVO)

SMAG - S MARTINS AGROPECUÁRIA

BALANÇO PATRIMONIAL (Valores expresso em milhares de reais)	fev/24			mar/24			abr/24		
	R\$	AV	AH	R\$	AV	AH	R\$	AV	AH
PASSIVO	373,55	100,0%	-0,2%	370,67	100,0%	-0,8%	384,57	100,0%	3,8%
PASSIVO CIRCULANTE	8.681,97	2324,2%	0,0%	8.682,31	2342,3%	0,0%	8.683,87	133,4%	0,0%
Fornecedores	1,79	0,5%	0,0%	1,79	0,5%	0,0%	3,35	0,9%	100,0%
Obrigações Fiscais	6,73	1,8%	10,5%	7,07	1,9%	5,0%	7,07	1,8%	0,0%
Outras Obrigações	8.673,45	2321,9%	0,0%	8.673,45	2339,9%	0,0%	8.673,45	2255,3%	0,0%
PATRIMÔNIO LÍQUIDO	- 8.308,42	-2224,2%	0,0%	-8.311,64	-2242,3%	0,0%	-8.299,30	-56,9%	-0,1%
Capital Social	216,26	57,9%	0,0%	216,26	58,3%	0,0%	216,26	29,4%	0,0%
Prejuízos Acumulados	- 8.524,68	-2282,1%	0,0%	-8.527,90	-2300,7%	0,0%	-8.515,56	-86,3%	-0,1%

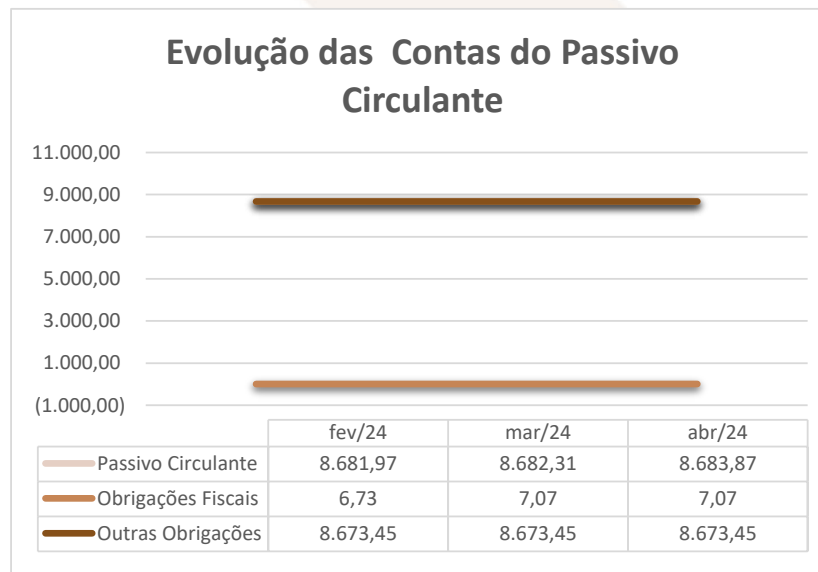
Fonte: Balanços Patrimoniais e Balancetes de Verificação fornecidos pela Recuperanda

Av. Dr. Gastão Vidigal, 851 – sl. 04, Jardim Aclimação, Maringá-PR.

(44) 3225-9433 | contato@auxiliaconsultores.com.br



Graficamente, a evolução do (i) passivo circulante, cujo saldo total no mês de **abril de 2024** foi R\$ 8,68 milhões, poderá ser melhor visualizada no esquema ao lado, o qual engloba as principais contas que o compõem, quais sejam: a) *Fornecedores*; b) *Obrigações fiscais*, representadas pelo débito tributário que a Devedora possui junto ao fisco Federal, Municipal e sindicatos; e, c) *Outras Obrigações*, representadas por débitos não englobados pela conta “fornecedores”.

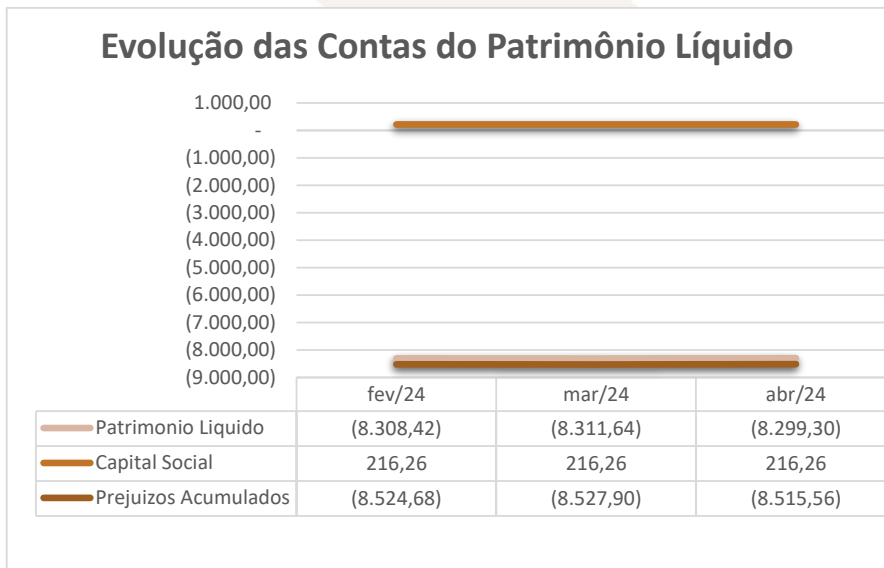


Av. Dr. Gastão Vidigal, 851 – sl. 04, Jardim Aclimação, Maringá-PR.

(44) 3225-9433 | contato@auxiliaconsultores.com.br



Já o (ii) patrimônio líquido, que no mês de **abril de 2024** apresentou saldo total de R\$ 8,29 milhões negativo, está composto pelas contas: a) *Capital social*, formada por recursos que os sócios cotistas integralizaram na empresa; e, b) *Prejuízo acumulado*, representada pelos resultados que a Devedora vem apurando desde a sua constituição, descontados os lucros distribuídos. Veja-se o esquema ao lado:



Av. Dr. Gastão Vidigal, 851 – sl. 04, Jardim Aclimação, Maringá-PR.

(44) 3225-9433 | contato@auxiliaconsultores.com.br



DEMONSTRAÇÃO DE RESULTADO DO EXERCÍCIO “DRE”: A “DRE” da Devedora em análise, formada pelas contas (i) receita operacional bruta; (ii) custos totais; e, (iii) lucro ou prejuízo do período, tem sua evolução entre os meses de fevereiro, março e **abril de 2024** exemplificado na tabela abaixo:

DEMONSTRATIVO DO RESULTADO DO PERÍODO

SMAG - S MARTINS AGROPECUÁRIA

DEMONSTRATIVO DE RESULTADO (Valores expresso em milhares de reais)	fev/24			mar/24			abr/24		
	R\$	AV	AH	R\$	AV	AH	R\$	AV	AH
Receita Operacional Bruta	9,48	100,0%	-16,88%	7,86	100,0%	-17,11%	14,64	100,0%	86,39%
Deduções	0,00	0,0%	-100,00%	0,00	0,0%	0,00%	0,00	0,0%	0,00%
RECEITA LIQUIDA	9,48	100,0%	-14,69%	7,86	100,0%	-17,11%	14,64	100,0%	86,39%
Custos dos Produtos e Mercadorias Vendidas	-1,95	-20,5%	-76,98%	-4,56	-58,1%	134,58%	-2,34	-16,0%	-48,83%
RESULTADO BRUTO	7,53	79,5%	183,43%	3,29	41,9%	-56,30%	12,31	84,0%	273,94%
Despesas Operacionais	-10,54	-111,3%	100,00%	-5,85	-74,4%	100,00%	0,03	0,2%	100,00%
Administrativas	-10,55	-111,3%	100,00%	-5,85	-74,5%	100,00%	0,00	0,0%	100,00%
Outras Receitas	0,00	0,0%	100,00%	0,00	0,0%	100,00%	0,03	0,2%	100,00%
Resultado não Operacional	0,00	#DIV/0!	100,00%	0,00	#DIV/0!	100,00%	0,00	#DIV/0!	100,00%
RESULTADO ANTES IRPJ E CSLL	-3,01	-31,8%	-213,28%	-2,56	-32,5%	-15,17%	12,33	84,2%	-582,53%
Provisão CSLL	0,00	0,0%	100,00%	-0,31	-4,0%	100,00%	0,00	0,0%	0,00%
Provisão IRPJ	0,00	0,0%	100,00%	-0,35	-4,5%	100,00%	0,00	0,0%	0,00%
RESULTADO DO EXERCÍCIO	-3,01	-31,8%	-213,28%	-3,22	-41,0%	6,98%	12,33	84,2%	-482,63%
EBITDA	-3,01	-31,8%	-213,28%	-2,56	-32,5%	-15,17%	12,33	84,2%	-582,53%

Fonte: Balanços Patrimoniais e Balancetes de Verificação fornecidos pela Recuperanda

Av. Dr. Gastão Vidigal, 851 – sl. 04, Jardim Aclimação, Maringá-PR.

(44) 3225-9433 | contato@auxiliaconsultores.com.br

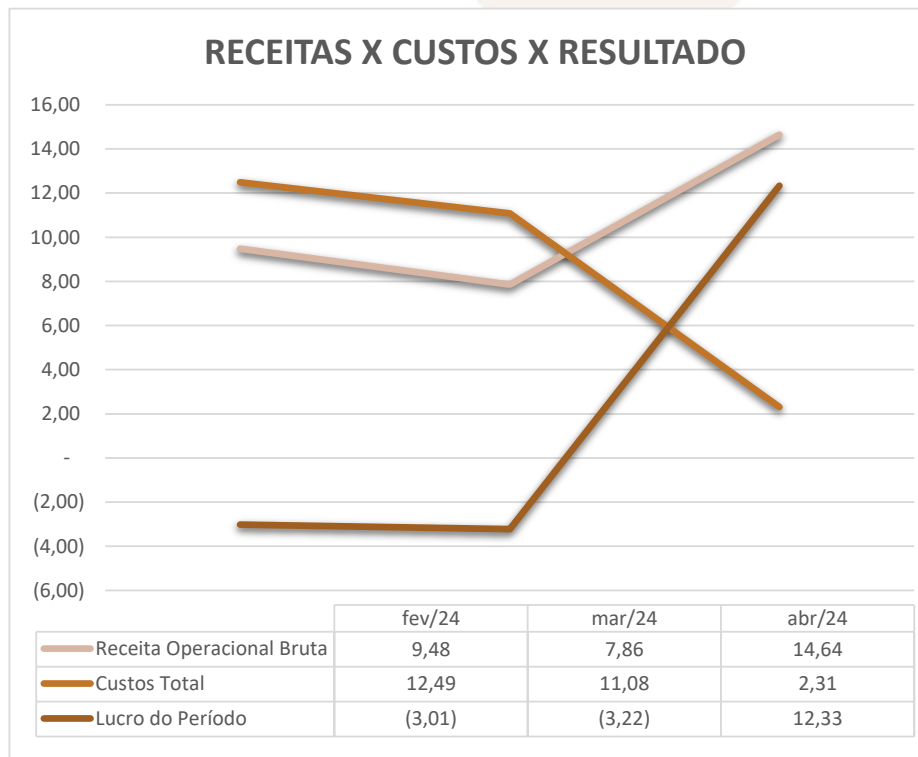


Para melhor exemplificar os saldos das contas que compõem a “DRE”, apresenta-se, abaixo, a evolução gráfica dos saldos nos meses de fevereiro, março e **abril de 2024**:

(i) Receita operacional bruta: Referida conta representa todos os recursos provenientes do serviço prestado pela Devedora e, no mês de **abril/24**, totalizou R\$ 14,04 mil.

(ii) Custos totais: Trata-se da soma de todos os custos necessários para a geração da receita operacional bruta, nela são incluídos os materiais aplicados na prestação de serviços, impostos, despesas administrativas e tributárias, resultados financeiros e provisões para IRPJ e CSLL. No mês de **abril/24** o custo total foi de R\$ 2,31 mil.

(iii) Prejuízo do período: É o resultado apurado em cada exercício, quando as receitas são maiores que os custos totais, tem-se lucro, quando as receitas são menores que os custos totais, tem-se prejuízo. No mês de **abril/24** a Devedora apresentou lucro no valor R\$ 12,33 mil.



Av. Dr. Gastão Vidigal, 851 – sl. 04, Jardim Aclimação, Maringá-PR.

(44) 3225-9433 | contato@auxiliaconsultores.com.br

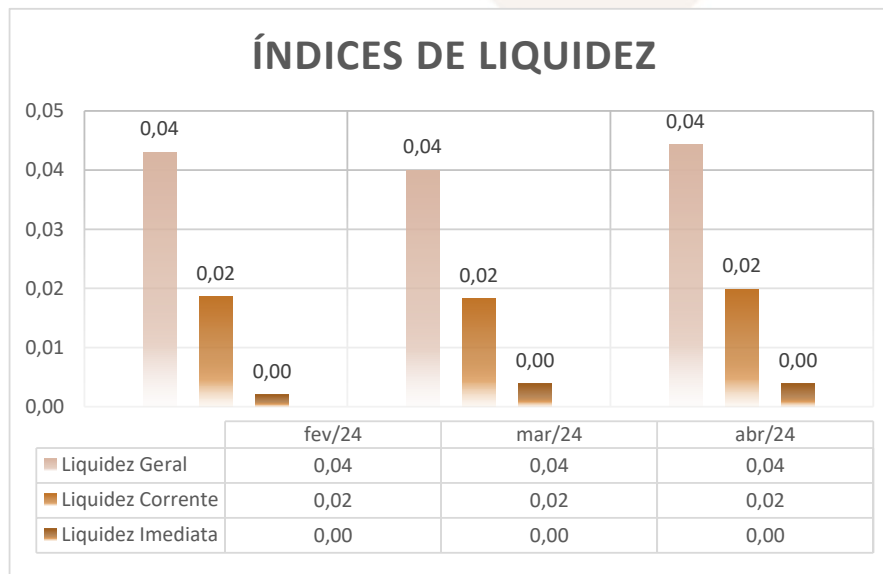


ÍNDICE DE LIQUIDEZ: No que se refere ao índice de liquidez da Devedora em análise, o qual corresponde a um indicador financeiro que revela o recurso disponível pela Devedora para quitar as obrigações com terceiros, nota-se que nos meses de fevereiro, março e **abril de 2024** foram apresentados os índices abaixo, subdivididos em (i) liquidez geral; (ii) liquidez corrente; e, (iii) liquidez imediata, conforme gráfico abaixo:

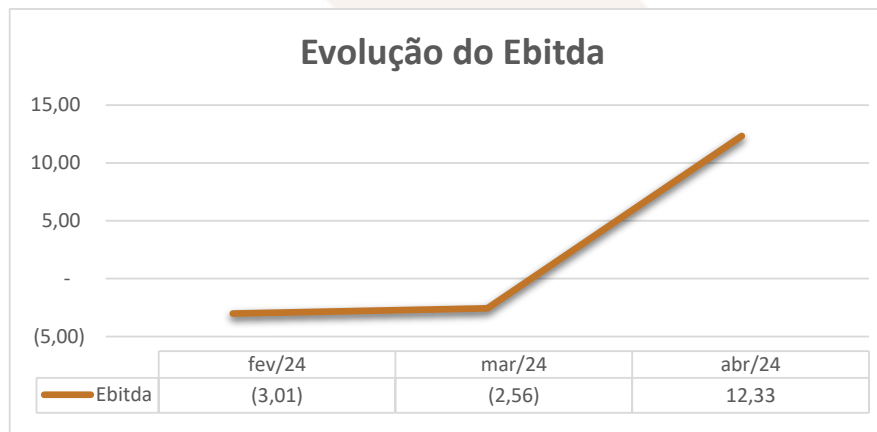
(i) Liquidez geral: 0,04 - é um indicador financeiro que demonstra a capacidade de pagamento da Devedora a longo prazo, assim, quanto maior for o índice de liquidez geral, melhor será a situação financeira da empresa.

(ii) liquidez corrente: 0,02 - é um indicador financeiro que mostra a capacidade de uma empresa de quitar todas suas dívidas a curto prazo, ou seja, é a relação entre os valores previstos de entrada em caixa e também de saída, nesse caso, em um curto horizonte de tempo.

(iii) liquidez imediata: 0,00 - é um indicador utilizado para mensurar a capacidade de uma empresa de arcar com as suas dívidas no momento imediato, ou seja, o capital disponível que pode ser utilizado imediatamente. Nota-se que o indicador apresentado, no mês de **abril/24**, aponta que a Devedora não possui caixa para pagar suas dívidas de forma imediata.



EBITDA: Este índice corresponde a quantidade de recursos que a empresa gera apenas em suas atividades principais, sem contar a rentabilidade de investimentos ou descontos de impostos, desta forma, quando a empresa apresenta EBITDA positivo, significa que a vida financeira da empresa está saudável, quando o EBITDA é negativo, significa que a empresa está passando por dificuldade financeira. No caso da Devedora em análise, em **abril/24**, o EBITDA apresentado foi de R\$ 12,33 mil.



VI. CONCLUSÃO

Sendo o que tinha a relatar para o momento, a Administração Judicial permanece à inteira disposição deste d. Juízo, bem como de todos os interessados para prestar quaisquer outros esclarecimentos que porventura se fizerem necessários.

Maringá/PR, aos 7 de junho de 2024.

AUXILIA CONSULTORES

Henrique Cavalheiro Ricci | OAB/PR 35.939

Av. Dr. Gastão Vidigal, 851 – sl. 04, Jardim Aclimação, Maringá-PR.

(44) 3225-9433 | contato@auxiliaconsultores.com.br

