

RELATÓRIO MENSAL DE ATIVIDADES

Incidente n.º: **0001627-64.2023.8.16.0017**

Competência: **janeiro e fevereiro | 2025**

Distribuído por dependência aos autos do processo de recuperação judicial n.º 0024234-08.2022.8.16.0017, ajuizado por **Indústria de Massas São Gabriel Ltda. e D Trigo Alimentos Ltda.**, em trâmite perante a 3ª Vara Cível e Empresarial Regional de Maringá, Estado do Paraná.

 **AUXILIA**
CONSULTORES



Documento assinado digitalmente, conforme MP nº 2.200-2/2001, Lei nº 11.419/2006, resolução do Projudi, do TJPR/OE
Validação deste em <https://projudi.tjpr.jus.br/projudi/> - Identificador: PJX6C YV3FW Y2W88 9WQ4Y

ÍNDICE

I. ESCOPO DO PRESENTE TRABALHO	3
II. ESTRUTURA DAS RECUPERANDAS.....	3
III. COMPOSIÇÃO DO PASSIVO SUJEITO.....	4
IV. INFORMAÇÕES OPERACIONAIS.....	4
V. DO CUMPRIMENTO DO PLANO DE RECUPERAÇÃO JUDICIAL PELAS RECUPERANDAS.....	6
VI. INFORMAÇÕES E ANÁLISES CONTÁBEIS-FINANCEIRAS.....	9
a) D Trigo Alimentos Ltda:.....	9
b) Indústria de Massas São Gabriel Ltda:	17
VII. CRONOGRAMA PROCESSUAL.....	26
VIII. ENCERRAMENTO	27

Av. Dr. Gastão Vidigal, 851 – sl. 04, Jardim Aclimação, Maringá-PR.

(44) 3225-9433 | contato@auxiliaconsultores.com.br



I. ESCOPO DO PRESENTE TRABALHO

Trata-se o presente documento de Relatório Mensal de Atividade, elaborado nos termos do art. 22, II, “c” e “h”, da Lei 11.101/2005, lastreado na documentação contábil e financeira fornecida pelas Recuperandas **Indústria de Massas São Gabriel Ltda.** e **D Trigo Alimentos Ltda.**, cujos objetos sociais consistem, especialmente, na fabricação de massas alimentícias, comércio de produtos alimentícios e comércio de artigos para churrasco, conforme consta dos contratos sociais acostados aos eventos 1.83, 1.84, 1.85 e 1.86, dos autos processuais.

II. ESTRUTURA DAS RECUPERANDAS

A estrutura societária e administrativa do grupo, no mês de janeiro e fevereiro de 2025, apresentou a seguinte composição:

RECUPERANDA	ENDEREÇO FORMAL	QUADRO SOCIETÁRIO	ADMINISTRADOR
<i>D Trigo</i>	Rua José Marasca Filho, n.º 798, Parque Industrial Bandeirantes, cidade de Maringá/PR	Rogério Makoto Koyama – 100%	Rogério Makoto Koyama
<i>São Gabriel</i>	Rua Aluizio Nunes Costa, n.º 642, Cidade Industrial, cidade de Maringá/PR	Rogério Makoto Koyama – 10% Eliane Miyuki Ogata Koyama – 90%	Rogério Makoto Koyama

Av. Dr. Gastão Vidigal, 851 – sl. 04, Jardim Aclimação, Maringá-PR.

(44) 3225-9433 | contato@auxiliaconsultores.com.br



III. COMPOSIÇÃO DO PASSIVO SUJEITO

A situação do passivo ora apresentada é aquela decorrente da relação de credores veiculada no Edital previsto no art. 7º, §2º, da Lei 11.101/2005, complementada a partir das impugnações de crédito julgadas até o momento:

CLASSE	VALOR
Classe III – Quirografária	R\$ 5.029.545,57
Classe IV – ME e EPP	R\$ 85.291,99
Total do passivo sujeito: R\$ 5.114.837,56	

IV. INFORMAÇÕES OPERACIONAIS

Competência fevereiro/2025

Segundo as informações relatadas à Administração Judicial, no mês de fevereiro de 2025, o GRUPO fabricou os seguintes produtos: rolo Robertos de 1kg, com volume total de 2.243 kg; disco G Frirreggio de 400g, com 15.372 kg; pizza a granel de 250g, com 1.957 kg; pizza a granel de 160g, com 1.648 kg; pão de alho refrigerado Frirreggio de 315g, com 4.178 kg; e pão de alho não refrigerado Frirreggio de 300g, com 2.290 kg. A produção mensal total por linha foi de 86,93 toneladas na linha de massa de pastel, 8,38 toneladas na linha de pizza e 9,48 toneladas na linha de pão de alho. A capacidade produtiva das referidas linhas é de aproximadamente 113 toneladas/mês para massa de pastel, 10 toneladas/mês para pizzas e 15 toneladas/mês para pão de alho.

Av. Dr. Gastão Vidigal, 851 – sl. 04, Jardim Aclimação, Maringá-PR.

(44) 3225-9433 | contato@auxiliaconsultores.com.br



As Devedoras relataram que não houve interrupções significativas na produção durante o período, embora tenham enfrentado dificuldades pontuais causadas por faltas e atrasos de funcionários, o que comprometeu o atingimento das metas diárias. Para mitigar os impactos, foram ajustados os horários de entrada e saída das equipes e contratada mão de obra adicional. Quanto ao fornecimento de matérias-primas e insumos, as devedoras informaram que não houve dificuldades ou aumentos relevantes de custo, tendo o abastecimento seguido normalmente a programação estabelecida.

No campo comercial e financeiro, as devedoras reportaram um volume total de vendas no mês de 275.202 unidades, o que resultou em uma receita bruta de R\$ 1.335.640,34. O relacionamento com os principais clientes tem sido objeto de acompanhamento contínuo, tendo sido elaborado um plano de ação junto às distribuidoras com o objetivo de ampliar o volume de compras. Houve também a expansão da base de varejo, com a entrada da rede Molicenter entre os pontos de venda atendidos. As vendas continuam concentradas, majoritariamente, no canal atacadista, especialmente por meio de distribuidoras. Contudo, as empresas apontaram dificuldades logísticas no atendimento a redes localizadas fora da região de atuação predominante, razão pela qual estão em busca de novos parceiros logísticos que permitam a otimização de rotas e a redução dos prazos de entrega.

As devedoras não relataram inadimplência no pagamento de fornecedores e prestadores de serviços não sujeitos aos efeitos da recuperação judicial, tampouco mencionaram renegociações formais para prorrogação de prazos.

No que diz respeito à manutenção e investimentos, foi realizada manutenção corretiva nas câmaras frias, que apresentaram falhas operacionais, sem, contudo, comprometer a produção ou o armazenamento de produtos. Além disso, houve investimento na aquisição de

Av. Dr. Gastão Vidigal, 851 – sl. 04, Jardim Aclimação, Maringá-PR.

(44) 3225-9433 | contato@auxiliaconsultores.com.br



climatizadores para a área de produção, com o objetivo de melhorar as condições ambientais e o bem-estar dos colaboradores. Todas as informações acima foram prestadas diretamente pelas empresas em recuperação judicial.

Abaixo, colacionam-se os **registros fotográficos** da visita realizada em 28/02/2025:



V. DO PLANO DE RECUPERAÇÃO JUDICIAL PELAS RECUPERANDAS

No ev. 282 dos autos principais, foi proferida decisão que concedeu a recuperação judicial e homologou o plano de recuperação judicial do Grupo D Trigo.

O PRJ homologado estabeleceu o início dos pagamentos às classes III e IV no 25º dia do mês subsequente à decisão concessiva da recuperação judicial, ou seja, em 25/01/2025, e conforme relatado em nosso penúltimo relatório mensal de atividades, solicitamos às

Av. Dr. Gastão Vidigal, 851 – sl. 04, Jardim Aclimação, Maringá-PR.

(44) 3225-9433 | contato@auxiliaconsultores.com.br



Recuperandas o envio dos comprovantes dos pagamentos realizados nessa data, bem como dos eventuais termos assinados com credores parceiros no período entre a homologação do PRJ e o início dos pagamentos.

Em resposta, foi informado que não houve pagamentos em janeiro, uma vez que os credores não forneceram as informações bancárias necessárias, conforme disposto na cláusula 3.1.4 do plano de recuperação. Além disso, foi mencionado que a intimação sobre o teor da decisão concessiva ocorreu durante o recesso forense, no mês de janeiro.

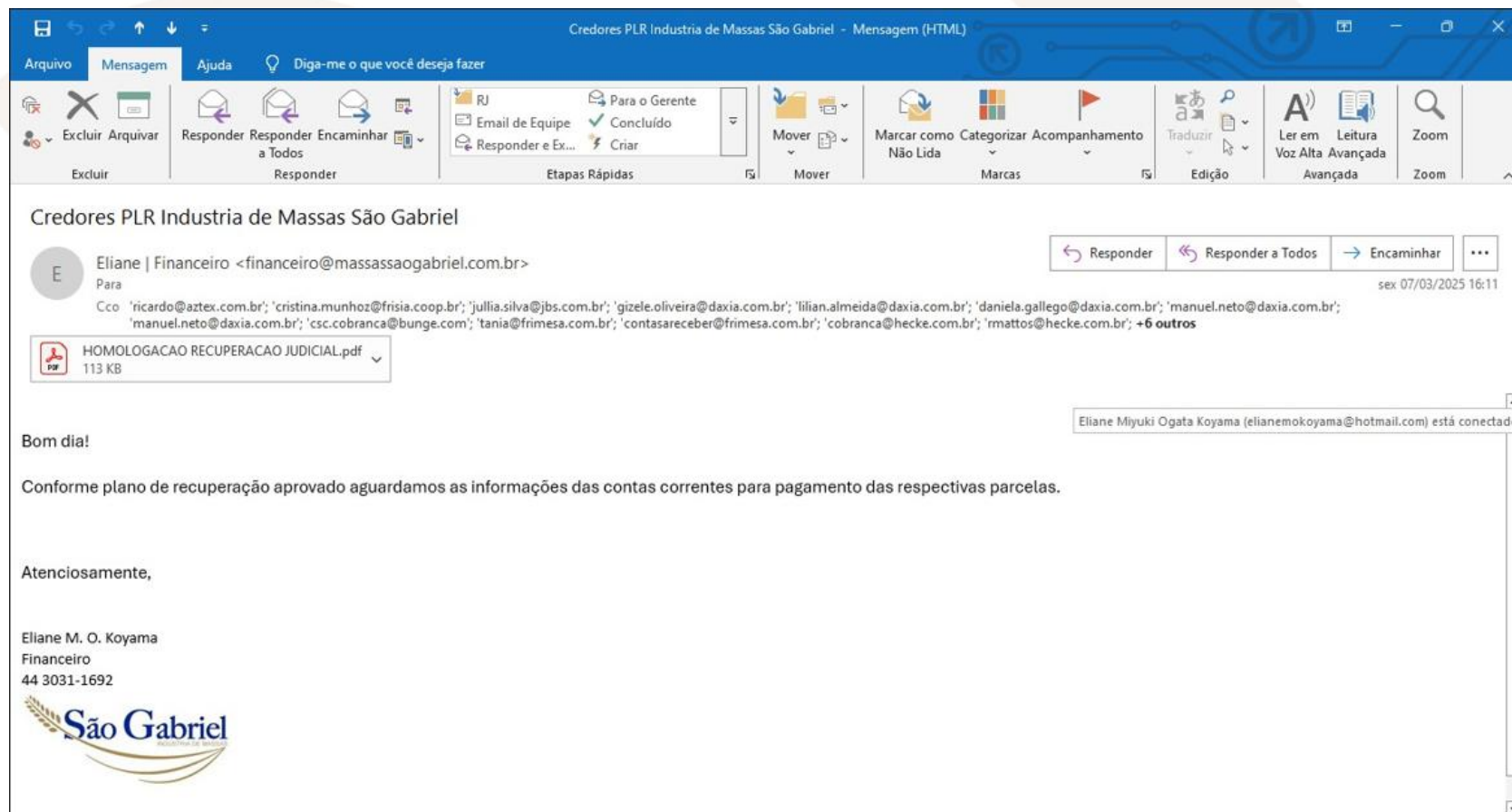
No mês de **fevereiro/25**, por sua vez, houve apenas um pagamento no valor de R\$8.968,78 realizado ao credor parceiro Moinho Globo Alimentos S/A, cujo comprovante de pagamento, datado de 26/02/2025, foi enviado, juntamente com o respectivo termo assinado.

Diante deste cenário, em nossa reunião com as Devedoras realizada no dia 28/02/2025, solicitamos que fossem tomadas medidas concretas para obtenção dos dados bancários junto aos credores. Por sua vez, os representantes das Devedoras promoveram o envio de e-mail realizando esta solicitação, conforme imagem abaixo:

Av. Dr. Gastão Vidigal, 851 – sl. 04, Jardim Aclimação, Maringá-PR.

(44) 3225-9433 | contato@auxiliaconsultores.com.br





Av. Dr. Gastão Vidigal, 851 – sl. 04, Jardim Aclimação, Maringá-PR.

(44) 3225-9433 | contato@auxiliaconsultores.com.br



Documento assinado digitalmente, conforme MP nº 2.200-2/2001, Lei nº 11.419/2006, resolução do Projudi, do TJPR/OE
Validação deste em <https://projudi.tjpr.jus.br/projudi/> - Identificador: PJX6C YV3FW Y2W88 9WQ4Y

De todo modo, referida situação foi levada ao feito principal para análise do d. Juízo e demais interessados.

VI. INFORMAÇÕES E ANÁLISES CONTÁBEIS-FINANCEIRAS

Inicialmente, cumpre esclarecer que as informações ora relatadas foram fornecidas pelas Recuperandas por meio da Escrituração Contábil, Contas e Demonstrativos Mensais, na forma do art. 52, IV, da LREF, respondendo estas por sua conformidade e genuinidade. Ainda, embora se trate de recuperação judicial em regime de consolidação substancial, as Recuperandas possuem regimes contábeis próprios, sendo, por este motivo, discriminadas individualmente, na forma dos itens subsequentes.

a) D Trigo Alimentos Ltda:

ATIVO: No que toca ao ativo da Recuperanda em análise, o saldo total no mês de referência foi de R\$ 332.508,80. A evolução do último trimestre, pode ser melhor identificada na tabela abaixo, subdividida entre o (i) ativo circulante e o (ii) ativo não circulante:

BALANÇO PATRIMONIAL (ATIVO)									
D TRIGO ALIMENTOS LTDA									
BALANÇO PATRIMONIAL (Valores expresso em milhares de reais)	nov/24			dez/24			jan/25		
	R\$	AV	AH	R\$	AV	AH	R\$	AV	AH
ATIVO	357,69	100,0%	5,1%	335,18	100,0%	-6,3%	332,51	100,0%	-0,8%
ATIVO CIRCULANTE	166,62	46,6%	13,4%	146,65	43,8%	-12,0%	146,51	44,1%	-0,1%
Caixa e Equivalente de Caixa	112,03	31,3%	0,1%	113,28	33,8%	1,1%	112,19	33,7%	-1,0%
Títulos a receber	9,76	2,7%	0,0%	9,76	2,9%	0,0%	9,76	2,9%	0,0%
Adiantamento a Terceiros	1,36	0,4%	0,0%	1,36	0,4%	0,0%	1,36	0,4%	0,0%

Av. Dr. Gastão Vidigal, 851 – sl. 04, Jardim Aclimação, Maringá-PR.

(44) 3225-9433 | contato@auxiliaconsultores.com.br



Empréstimos a receber	18,40	5,1%	0,0%	18,40	5,5%	0,0%	18,40	5,5%	0,0%
Adiantamentos a Fornecedores	3,85	1,1%	0,0%	3,85	1,1%	0,0%	3,85	1,2%	0,0%
Adiantamentos a Funcionários	20,96	5,9%	1859,5%	-	0,0%	-100,0%	-	0,0%	0,0%
Despesas Antecipadas	0,26	0,1%	0,0%	-	0,0%	0,0%	0,95	0,3%	0,0%
ATIVO NÃO CIRCULANTE	191,07	53,4%	-1,3%	188,53	56,2%	-1,3%	186,00	55,9%	-1,3%
Investimentos	0,25	0,0%	0,0%	0,25	0,0%	0,0%	0,25	0,0%	0,0%
Imobilizados operacional	190,82	53,3%	-1,3%	188,28	56,2%	-1,3%	185,75	55,9%	-1,3%

Fonte: Balanços Patrimoniais e Balancetes de Verificação fornecidos pela Recuperanda

O **Ativo Circulante** da D Trigo Alimentos Ltda., que reflete a liquidez imediata e os direitos e obrigações de curto prazo apresentou estabilidade, com pequena redução de **R\$ 138,97**, encerrando o mês com **R\$ 146.510,08**, frente aos R\$ 146.649,05 registrados no início do período.

- Caixa e Equivalentes de Caixa (Caixa e Bancos Conta Movimento):** Apresentou um leve aumento passando para R\$ 112.193,70. Essa variação decorre principalmente da diminuição do saldo bancário, que passou de R\$ 1.445,62 para apenas R\$ 214,72.
- Títulos a Receber (Duplicatas a Receber):** Essa conta manteve-se constante ao longo do período, com saldo de R\$ 9,76 mil em todos os meses analisados. A estabilidade dessa conta representa a inexistência de novas operações de crédito ou alterações significativas na política de recebíveis.
- Adiantamentos a Terceiros:** Apresentou saldo estável de R\$ 1,36 mil ao longo de todos os meses analisados. Essa conta reflete valores antecipados a terceiros, possivelmente fornecedores de menor relevância.
- Empréstimos a Receber:** O saldo de R\$ 18,40 mil permaneceu inalterado em todo o período analisado, indicando estabilidade nas operações de crédito concedidas.
- Adiantamentos a Fornecedores:** Apresentou saldo estável de R\$ 3,85 mil durante o período, indicando um controle sobre os valores antecipados a fornecedores.

Av. Dr. Gastão Vidigal, 851 – sl. 04, Jardim Aclimação, Maringá-PR.

(44) 3225-9433 | contato@auxiliaconsultores.com.br



- f. **Adiantamentos a Funcionários:** conta zerada.
- g. **Despesas Antecipadas:** Apresentou saldo de R\$949,93, decorrente de “prêmios de seguro a apropriar”.

Já o **Ativo Não Circulante** da D Trigo Alimentos Ltda., que reflete os ativos utilizados nas operações da empresa e participações de longo prazo, sofreu uma leve redução de **R\$ 2.534,94**, passando de **R\$ 188.533,66** para **R\$ 185.998,72**, devido exclusivamente à depreciação do ativo imobilizado. É composto principalmente por:

- a. **Imobilizado Operacional:** Essa conta é a maior parcela do ativo não circulante, com saldo de R\$ 185,75 mil no mês em análise. A variação representa a depreciação acumulada dos bens imobilizados, que refletem os ativos essenciais para as operações da empresa.
- b. **Investimentos:** Os investimentos mantêm valores baixos e estáveis. Neste mês, o saldo registrado foi de R\$ 249,62, mantendo-se inalterado. Essa conta reflete a participação em capital ou outras aplicações que não geram liquidez no curto prazo.

PASSIVO: No que toca ao passivo da Recuperanda em análise, o saldo total no mês em análise foi de R\$ 332,51 mil. A evolução no último trimestre pode ser melhor identificada na tabela abaixo, subdividida entre o (i) passivo circulante; (ii) passivo não circulante; e, (iii) patrimônio líquido:

BALANÇO PATRIMONIAL (PASSIVO)

D TRIGO ALIMENTOS LTDA

BALANÇO PATRIMONIAL (Valores expresso em milhares de reais)	nov/24			dez/24			jan/25		
	R\$	AV	AH	R\$	AV	AH	R\$	AV	AH

Av. Dr. Gastão Vidigal, 851 – sl. 04, Jardim Aclimação, Maringá-PR.

(44) 3225-9433 | contato@auxiliaconsultores.com.br



PASSIVO	357,69	100,0%	5,1%	335,18	100,0%	-6,3%	332,51	100,0%	-0,8%
PASSIVO CIRCULANTE	914,82	255,8%	0,0%	861,96	257,2%	-5,8%	805,56	242,3%	-6,5%
Empréstimos e Financiamentos	704,03	196,8%	2,4%	693,96	207,0%	-1,4%	639,49	192,3%	-7,8%
Fornecedores	14,51	4,1%	2,6%	11,45	3,4%	-21,1%	14,22	4,3%	24,2%
Obrigações Fiscais	12,17	3,4%	-8,6%	16,40	4,9%	34,8%	16,91	5,1%	3,1%
Obrigações Trabalhistas	36,45	10,2%	-7,8%	34,16	10,2%	-6,3%	38,84	11,7%	13,7%
Obrigações Previdenciárias	6,45	1,8%	19,5%	5,93	1,8%	-8,1%	6,16	1,9%	3,9%
Provisões	83,75	23,4%	-5,2%	52,11	15,5%	-37,8%	51,50	15,5%	-1,2%
Outras Obrigações	57,46	16,1%	-14,2%	47,95	14,3%	-16,5%	38,44	11,6%	-19,8%
PASSIVO NÃO CIRCULANTE	13,63	3,8%	0,0%	9,82	2,9%	-27,9%	9,82	3,0%	0,0%
Obrigações Fiscais	13,63	3,8%	0,0%	9,82	2,9%	-27,9%	9,82	3,0%	0,0%
PATRIMÔNIO LÍQUIDO	- 570,76	-159,6%	-3,0%	- 536,60	-160,1%	-6,0%	- 482,88	-145,2%	-10,0%
Capital Social	120,00	33,5%	0,0%	120,00	35,8%	0,0%	120,00	36,1%	0,0%
Prejuízos Acumulados	- 558,09	-156,0%	0,0%	- 558,09	-166,5%	0,0%	- 656,60	-197,5%	17,7%
Lucro do Exercício	- 132,67	-37,1%	-11,7%	- 98,51	-29,4%	-25,7%	53,73	16,2%	-154,5%

Fonte: Balanços Patrimoniais e Balancetes de Verificação fornecidos pela Recuperanda

O **Passivo Circulante** da D Trigo Alimentos Ltda., que reflete as obrigações de curto prazo da empresa, apresenta uma variação decrescente ao longo do período analisado, reduzindo-se de R\$ 914,82 mil para R\$ 861,96 mil, o que representa uma redução de 5,8%. As principais contas que compõem o passivo circulante são:

- Empréstimos e Financiamentos:** Essa conta registra os valores devidos a instituições financeiras. A redução sugere amortização de parte da dívida ou menor necessidade de capital de terceiros. Em dezembro, o saldo dessa conta era de R\$ 693,96 mil e, em janeiro, reduziu para R\$ 639,49 mil, representando uma queda de 7,8%.

Av. Dr. Gastão Vidigal, 851 – sl. 04, Jardim Aclimação, Maringá-PR.

(44) 3225-9433 | contato@auxiliaconsultores.com.br



- b. **Fornecedores:** Representa as obrigações da Recuperanda com terceiros, relacionadas à compra de mercadorias, matérias-primas ou serviços. O saldo dessa conta aumentou de R\$ 11,45 mil em dezembro para R\$ 14,22 mil em janeiro, um crescimento de 24,2%.
- c. **Obrigações Fiscais:** Incluem tributos a pagar, encargos sociais e contribuições previdenciárias. O saldo apresentou um crescimento de 3,1%, passando de R\$ 16,40 mil em dezembro para R\$ 16,91 mil em janeiro.
- d. **Obrigações Trabalhistas:** Representam os compromissos com salários, encargos sociais e benefícios de funcionários. O saldo dessa conta aumentou 2,1%, passando de R\$ 38,04 mil em dezembro para R\$ 38,84 mil em janeiro. Esse crescimento está relacionado a ajustes salariais, pagamento de férias ou encargos trabalhistas acumulados.
- e. **Obrigações Previdenciárias:** Essa conta representa as contribuições ao INSS e outros tributos previdenciários devidos pela empresa. O saldo dessa conta aumentou 3,9%, passando de R\$ 5,93 mil em dezembro para R\$ 6,16 mil em janeiro.
- f. **Provisões:** Esse saldo representa valores reservados para passivos prováveis, como ações trabalhistas ou fiscais. Em dezembro, a conta registrava R\$ 51,10 mil e, em janeiro, subiu levemente para R\$ 51,50 mil, um crescimento de 0,8%.
- g. **Outras Obrigações:** Apresentaram redução de R\$ 47,95 mil em dezembro para R\$ 38,71 mil em janeiro, uma redução de 19,3%, sugerindo liquidação de obrigações diversas.

O **Passivo Não Circulante**, que reflete as obrigações de longo prazo da empresa, permaneceu com saldo de R\$ 9,82 mil.

O **Patrimônio Líquido**, que reflete os recursos próprios da empresa e os prejuízos acumulados, segue negativo, em R\$ - 482,88. As principais contas que compõem o patrimônio líquido são:

- a. **Capital Social:** Permaneceu estável em R\$ 120,00 mil ao longo do período analisado, representando a participação societária inicial.

Av. Dr. Gastão Vidigal, 851 – sl. 04, Jardim Aclimação, Maringá-PR.

(44) 3225-9433 | contato@auxiliaconsultores.com.br



- b. **Prejuízos Acumulados:** Permaneceu estável em -R\$ 558,09 mil.
- c. **Prejuízo do Exercício:** Os prejuízos acumulados aumentaram de R\$ 558,09 mil para R\$ 656,60 mil, refletindo a transferência do prejuízo apurado em 2024, no valor de R\$ 98,51 mil. Esse crescimento evidencia o impacto dos resultados negativos **no** patrimônio da devedora.

DEMONSTRAÇÃO DE RESULTADO DO EXERCÍCIO “DRE”: Quanto a “DRE” da Recuperanda em análise, sua evolução no último trimestre pode ser melhor identificada na tabela abaixo, a qual reflete o desempenho operacional, financeiro e tributário ao longo do período analisado:

S									
D TRIGO ALIMENTOS LTDA									
DEMONSTRATIVO DE RESULTADO	nov/24			dez/24			jan/25		
(Valores expresso em milhares de reais)	R\$	AV	AH	R\$	AV	AH	R\$	AV	AH
Receita Operacional Bruta	121,40	100,0%	-10,45%	140,74	100,0%	15,93%	158,22	100,0%	12,43%
Deduções	-7,63	-6,3%	-9,08%	-8,95	-6,4%	17,24%	-10,15	-6,4%	13,39%
RECEITA LIQUIDA	113,77	93,7%	-10,54%	131,79	93,6%	15,84%	148,08	93,6%	12,36%
Custos dos Produtos e Mercadorias Vendidas	-71,82	-59,2%	-12,47%	-76,23	-54,2%	6,14%	-64,71	-40,9%	-15,12%
Depreciação e Amortização	-2,53	-2,1%	0,00%	-2,53	-1,8%	0,00%	-2,53	-1,6%	0,00%
RESULTADO BRUTO	39,42	32,5%	-7,45%	53,02	37,7%	34,53%	80,84	51,1%	52,46%
Despesas Operacionais	-21,83	-18,0%	52,71%	-18,87	-13,4%	-13,57%	-27,11	-17,1%	43,69%
Administrativas	-30,82	-25,4%	31,34%	-27,99	-19,9%	-9,18%	-36,05	-22,8%	28,80%
Tributárias	-0,07	-0,1%	0,00%	-0,07	-0,1%	0,00%	-0,18	-0,1%	138,04%
Resultado Financeiro	-0,45	-0,4%	68,18%	-0,31	-0,2%	-30,22%	-0,39	-0,2%	26,14%
Outras Receitas	9,51	7,8%	0,00%	9,51	6,8%	0,00%	9,51	6,0%	0,00%
RESULTADO DO EXRCÍCIO	17,58	14,5%	-37,86%	34,15	24,3%	94,25%	53,72	34,0%	57,30%

Av. Dr. Gastão Vidigal, 851 – sl. 04, Jardim Aclimação, Maringá-PR.

(44) 3225-9433 | contato@auxiliaconsultores.com.br



EBITDA	20,56	16,9%	-33,87%	37,00	26,3%	79,94%	56,65	35,8%	53,11%
--------	-------	-------	---------	-------	-------	--------	-------	-------	--------

Fonte: Balanços Patrimoniais e Balancetes de Verificação fornecidos pela Recuperanda

Para melhor exemplificar os saldos das contas que compõem o “DRE”, apresenta-se, abaixo, a evolução gráfica dos saldos no último trimestre:

- Receita Operacional Bruta:** Representa o total de vendas realizadas antes de deduções, sendo um indicador essencial da capacidade da empresa de gerar negócios. Em janeiro, a receita bruta foi de R\$ 158,22 mil, apresentando um aumento de 12,43% em relação a dezembro de 2024. Esse crescimento impactou positivamente o volume de vendas e a sustentabilidade operacional da devedora.
- Receita Líquida:** Obtida após deduções de impostos e devoluções, a receita líquida totalizou R\$ 148,08 mil em janeiro, representando um aumento de 12,36% em relação ao mês anterior.
- Custos dos Produtos Vendidos:** Incluem gastos diretamente relacionados à aquisição ou produção de mercadorias, como matérias-primas, mão de obra direta e logística. Em janeiro, esses custos somaram R\$ 64,71 mil, representando uma redução de 15,12%. Apesar dessa diminuição, a receita líquida teve um crescimento maior, favorecendo a margem operacional e contribuindo para a rentabilidade da empresa.
- Resultado Bruto:** Reflete a diferença entre receita líquida e custos dos produtos vendidos, atingindo R\$ 80,84 mil em janeiro, com um aumento de 52,46% em relação a dezembro. Esse crescimento demonstra uma melhora na eficiência operacional da devedora, contribuindo para a sustentabilidade do negócio e a melhoria da competitividade.
- Despesas Operacionais:** Incluem custos relacionados à administração e funcionamento da devedora, como despesas administrativas, comerciais, financeiras e tributárias. Em janeiro, essas despesas totalizaram R\$ 27,11 mil, registrando um aumento de 43,69% em relação a dezembro. O crescimento foi impulsionado principalmente pelas despesas administrativas e financeiras.

Av. Dr. Gastão Vidigal, 851 – sl. 04, Jardim Aclimação, Maringá-PR.

(44) 3225-9433 | contato@auxiliaconsultores.com.br



Documento assinado digitalmente, conforme MP nº 2.200-2/2001, Lei nº 11.419/2006, resolução do Projudi, do TJPR/OE
Validação deste em <https://projudi.tjpr.jus.br/projudi/> - Identificador: PJX6C YV3FW Y2W88 9WQ4Y

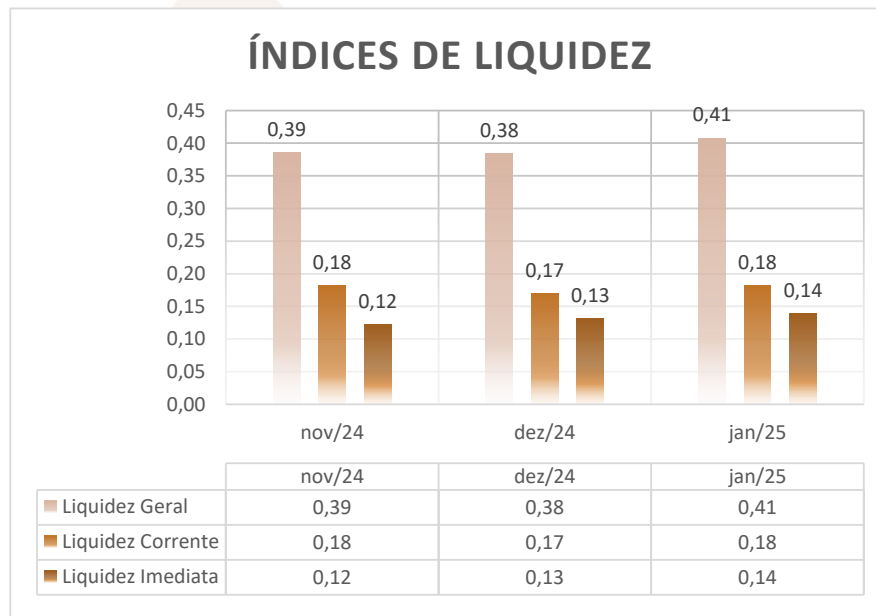
f) **Resultado do Exercício:** Reflete o lucro ou prejuízo líquido da empresa no período, considerando todas as receitas, custos e despesas operacionais e financeiras. Em janeiro, registrou um lucro de R\$ 53,72 mil, 57,30% maior que em dezembro, impulsionado pelo crescimento da receita e do resultado bruto.

ÍNDICE DE LIQUIDEZ: No que se refere ao índice de liquidez da Recuperanda em análise, o qual corresponde a um indicador financeiro que revela o recurso disponível para quitar as obrigações com terceiros, nota-se que nos meses de outubro, novembro e dezembro de 2024 foram apresentados os índices abaixo, subdivididos em (i) liquidez geral; (ii) liquidez corrente; e, (iii) liquidez imediata, conforme gráfico:

(i) Liquidez geral: 0,41 - é um indicador financeiro que demonstra a capacidade de pagamento da Recuperanda a longo prazo, assim, quanto maior for o índice de liquidez geral, melhor será a situação financeira da empresa.

(ii) Liquidez corrente: 0,18 - é um indicador financeiro que mostra a capacidade de uma empresa de quitar todas suas dívidas a curto prazo, ou seja, é a relação entre os valores previstos de entrada em caixa e também de saída, nesse caso, em um curto horizonte de tempo.

(iii) Liquidez imediata: 0,14 - é um indicador utilizado para mensurar a capacidade de uma empresa de arcar com as



Av. Dr. Gastão Vidigal, 851 – sl. 04, Jardim Aclimação, Maringá-PR.

(44) 3225-9433 | contato@auxiliaconsultores.com.br



suas dívidas no momento imediato, ou seja, o capital disponível que pode ser utilizado imediatamente.

EBITDA: O EBITDA (Earnings Before Interest, Taxes, Depreciation, and Amortization), traduzido como Lucros Antes de Juros, Impostos, Depreciação e Amortização, é um indicador financeiro amplamente utilizado para avaliar o desempenho operacional de uma sociedade empresária. Ele mede a capacidade de geração de caixa das operações principais, antes de levar em consideração despesas financeiras, tributárias e efeitos contábeis como depreciação e amortização.

Em dezembro de 2024, o EBITDA era positivo em R\$ 37,00 mil, indicando um bom desempenho operacional. Em janeiro de 2025, aumentou para R\$ 56,65 mil, representando um crescimento de 53,11% no período. Esse aumento foi impulsionado pelo crescimento de 12,36% na receita operacional e pela forte melhoria de 52,46% no resultado bruto.

b) **Indústria de Massas São Gabriel Ltda:**

ATIVO: No que toca ao ativo da Recuperanda, que reflete todos os bens e direitos, apresentou uma leve recuperação de 2,4% entre dezembro e janeiro, passando de R\$ 5.759,86 milhões para R\$ 5.900,94 milhões. Essa recuperação foi impulsionada pelo aumento no Ativo Circulante, enquanto o Ativo Não Circulante apresentou uma leve redução de 0,8%. As principais variações foram:

Av. Dr. Gastão Vidigal, 851 – sl. 04, Jardim Aclimação, Maringá-PR.

(44) 3225-9433 | contato@auxiliaconsultores.com.br



BALANÇO PATRIMONIAL (ATIVO)

INDUSTRIA DE MASSAS SÃO GABRIEL LTDA

BALANÇO PATRIMONIAL	nov/24			dez/24			jan/25		
(Valores expresso em milhares de reais)	R\$	AV	AH	R\$	AV	AH	R\$	AV	AH
ATIVO	5.901,41	100,0%	-4,1%	5.759,86	100,0%	-2,4%	5.900,94	100,0%	2,4%
ATIVO CIRCULANTE	3.811,83	64,6%	-6,1%	3.680,13	63,9%	-3,5%	3.837,92	65,0%	4,3%
Caixa e Equivalente de Caixa	251,31	4,3%	7,5%	120,11	2,1%	-52,2%	0,81	0,0%	-99,3%
Clientes (Duplicatas a Receber)	2.065,73	35,0%	-12,2%	2.084,30	36,2%	0,9%	2.425,62	41,1%	16,4%
Títulos a receber	112,00	1,9%	0,0%	112,00	1,9%	0,0%	112,00	1,9%	0,0%
Empréstimos a receber	669,83	11,4%	3,4%	665,45	11,6%	-0,7%	616,69	10,5%	-7,3%
Adiantamentos a Terceiros	16,07	0,3%	-25,5%	14,20	0,2%	-11,6%	19,32	0,3%	36,0%
Adiantamentos a Fornecedores	100,12	1,7%	-21,2%	121,81	2,1%	21,7%	70,89	1,2%	-41,8%
Adiantamentos a Empregados	25,20	0,4%	317,1%	1,80	0,0%	-92,8%	5,93	0,1%	228,5%
Tributos e Impostos a recuperar	44,66	0,8%	21,2%	53,31	0,9%	19,4%	64,90	1,1%	21,7%
Estoques	526,55	8,9%	0,0%	506,42	8,8%	0,0%	522,59	8,9%	0,0%
Despesas Pagas antecipadas	0,36	0,0%	-50,0%	0,72	0,0%	98,5%	- 0,82	0,0%	-214,5%
ATIVO NÃO CIRCULANTE	2.089,58	35,4%	-0,2%	2.079,73	36,1%	-0,5%	2.063,02	35,0%	-0,8%
Investimentos	900,02	15,3%	0,0%	900,02	15,6%	0,0%	900,02	15,3%	0,0%
Imobilizados operacional	1.019,54	17,3%	-0,7%	1.007,06	17,5%	-1,2%	987,73	16,7%	-1,9%
Imobilizados em Andamentos	139,22	0,0%	2,0%	141,90	0,0%	1,9%	144,57	0,0%	1,9%
Imobilizados intangíveis	30,80	0,5%	-0,2%	30,75	0,5%	-0,2%	30,70	0,5%	-0,2%

Fonte: Balanços Patrimoniais e Balancetes de Verificação fornecidos pela Recuperanda

Av. Dr. Gastão Vidigal, 851 – sl. 04, Jardim Aclimação, Maringá-PR.

(44) 3225-9433 | contato@auxiliaconsultores.com.br



Documento assinado digitalmente, conforme MP nº 2.200-2/2001, Lei nº 11.419/2006, resolução do Projudi, do TJPR/OE
Validação deste em <https://projudi.tjpr.jus.br/projudi/> - Identificador: PJX6C YV3FW Y2W88 9WQ4Y

O **Ativo Circulante**, que reflete a liquidez imediata e os direitos e obrigações de curto prazo, cresceu 4,3% entre dezembro e janeiro, passando de R\$ 3.680,13 milhões para R\$ 3.837,92 milhões. As principais variações foram:

- a. **Caixa e Equivalente de Caixa:** Apresentou uma queda significativa de 99,3%, reduzindo-se de R\$ 120,11 mil para R\$ 0,81 mil, refletindo o uso do capital de giro.
- b. **Clientes (Duplicatas a Receber):** Apresentaram um aumento expressivo de 16,4%, subindo de R\$ 2.084,30 milhões para R\$ 2.425,62 milhões, indicando uma melhoria na recuperação de valores a receber.
- c. **Empréstimos a Receber:** Reduziu-se em 7,3%, passando de R\$ 665,45 mil para R\$ 616,69 mil, refletindo amortizações de créditos.
- d. **Adiantamentos a Terceiros:** Cresceram 36,0%, passando de R\$ 14,20 mil para R\$ 19,32 mil, demonstrando uma maior antecipação de pagamentos a terceiros.
- e. **Adiantamentos a Fornecedores:** Apresentaram uma queda de 41,8%, diminuindo de R\$ 121,81 mil para R\$ 70,89 mil, o que indica uma redução na antecipação de compras.
- f. **Adiantamentos a Empregados:** Cresceram 228,5%, passando de R\$ 1,80 mil para R\$ 5,93 mil.
- g. **Tributos e Impostos a Recuperar:** Continuaram a crescer, subindo 21,7%, de R\$ 53,31 mil para R\$ 64,90 mil, o que demonstra aumento nos créditos tributários.
- h. **Estoques:** Apresentaram um aumento, passando de R\$ 506,42 mil para R\$ 522,59 mil.
- i. **Despesas Pagas Antecipadamente:** As despesas pagas antecipadamente apresentaram um crescimento de 214,5%, de R\$ 0,72 mil para R\$ 0,82 mil.

Av. Dr. Gastão Vidigal, 851 – sl. 04, Jardim Aclimação, Maringá-PR.

(44) 3225-9433 | contato@auxiliaconsultores.com.br



O **Ativo Não Circulante**, que reflete os ativos de longo prazo da empresa, apresentou uma leve redução de 0,8%, passando de R\$ 2.079,73 milhões para R\$ 2.063,02 milhões. As principais variações foram:

- a. **Investimentos:** Mantiveram-se estáveis em R\$ 900,02 mil.
- b. **Imobilizado Operacional:** Reduziu-se em 1,9%, passando de R\$ 1.007,06 milhões para R\$ 987,73 mil, refletindo a depreciação.
- c. **Imobilizado em Andamento:** Apresentou um aumento de 1,9%, subindo de R\$ 141,90 mil para R\$ 144,57 mil.
- d. **Imobilizado Intangível:** Apresentou uma leve redução de 0,2%, passando de R\$ 30,75 mil para R\$ 30,70 mil.

PASSIVO: O passivo da Recuperanda em análise apresentou um aumento de 2,4% entre dezembro e janeiro, passando de R\$ 5.759,86 milhões para R\$ 5.900,94 milhões. Essa variação é explicada principalmente pelo aumento no Passivo Circulante, com uma redução moderada no Passivo Não Circulante. As principais variações entre os meses analisados são:

INDUSTRIA DE MASSAS SÃO GABRIEL LTDA

BALANÇO PATRIMONIAL (Valores expresso em milhares de reais)	nov/24			dez/24			jan/25		
	R\$	AV	AH	R\$	AV	AH	R\$	AV	AH
PASSIVO	5.901,41	100,0%	-4,1%	5.759,86	100,0%	-2,4%	5.900,94	100,0%	2,4%
PASSIVO CIRCULANTE	2.959,67	50,2%	-1,6%	2.867,16	49,8%	-3,1%	2.991,12	50,7%	4,3%
Empréstimos e Financiamentos	1.231,91	20,9%	-0,3%	1.228,70	21,3%	-0,3%	1.225,49	20,8%	-0,3%
Fornecedores	1.044,26	17,7%	-0,9%	1.023,39	17,8%	-2,0%	1.136,07	19,3%	11,0%
Obrigações Fiscais	244,13	4,1%	-15,5%	254,01	4,4%	4,0%	261,88	4,4%	3,1%

Av. Dr. Gastão Vidigal, 851 – sl. 04, Jardim Aclimação, Maringá-PR.

(44) 3225-9433 | contato@auxiliaconsultores.com.br



Obrigações Trabalhistas	60,77	1,0%	18,7%	47,39	0,8%	-22,0%	57,12	1,0%	20,5%
Obrigações Previdenciárias	7,38	0,1%	40,1%	6,45	0,1%	-12,5%	4,70	0,1%	-27,1%
Provisões	136,44	2,3%	2,2%	86,14	1,5%	-36,9%	94,08	1,6%	9,2%
Outras Obrigações	234,77	4,0%	-2,5%	221,09	3,8%	-5,8%	211,78	3,6%	-4,2%
PASSIVO NÃO CIRCULANTE	1.873,05	31,7%	0,0%	1.860,32	32,3%	-0,7%	1.860,32	31,5%	0,0%
Empréstimos e Financiamentos	1.009,27	17,1%	0,0%	1.009,27	17,5%	0,0%	1.009,27	17,1%	0,0%
Parcelamentos de Impostos	863,78	14,6%	0,0%	851,05	14,8%	-1,5%	851,05	14,4%	0,0%
PATRIMÔNIO LÍQUIDO	1.068,69	18,1%	-16,0%	1.032,37	17,9%	-3,4%	1.049,50	17,8%	1,7%
Capital Social	30,00	0,5%	0,0%	30,00	0,5%	0,0%	30,00	0,5%	0,0%
Lucros Acumulados	1.187,48	20,1%	0,0%	1.187,48	20,6%	0,0%	1.002,37	17,0%	-15,6%
Prejuízo do Exercício	- 148,79	-2,5%	-371,3%	- 185,10	-3,2%	24,4%	17,13	0,3%	-109,3%

Fonte: Balanços Patrimoniais e Balancetes de Verificação fornecidos pela Recuperanda

O **Passivo Circulante**, que representa as obrigações de curto prazo da empresa, aumentou 4,3% entre dezembro e janeiro, passando de R\$ 2.867,16 milhões para R\$ 2.991,12 milhões. As principais variações foram:

- Empréstimos e Financiamentos:** A conta manteve-se praticamente estável, com uma redução mínima de 0,3%, de R\$ 1.228,70 milhões para R\$ 1.225,49 milhões, refletindo a continuidade do pagamento das dívidas.
- Fornecedores:** Apresentaram um aumento de 11,0%, subindo de R\$ 1.023,39 milhões para R\$ 1.136,07 milhões.
- Obrigações Fiscais:** Aumentaram 3,1%, passando de R\$ 254,01 mil para R\$ 261,88 mil, devido ao acréscimo de tributos incidentes no período.
- Obrigações Trabalhistas:** Apresentaram um aumento de 20,5%, subindo de R\$ 47,39 mil para R\$ 57,12 mil, refletindo a incidência de novos encargos trabalhistas.

Av. Dr. Gastão Vidigal, 851 – sl. 04, Jardim Aclimação, Maringá-PR.

(44) 3225-9433 | contato@auxiliaconsultores.com.br



- e. **Obrigações Previdenciárias:** Esta conta teve uma redução de 27,1%, de R\$ 6,45 mil para R\$ 4,70 mil, indicando uma diminuição nos débitos previdenciários.
- f. **Provisões:** As provisões aumentaram 9,2%, subindo de R\$ 86,14 mil para R\$ 94,08 mil.
- g. **Outras Obrigações:** Apresentaram uma redução de 4,2%, de R\$ 221,09 mil para R\$ 211,78 mil.

O **Passivo Não Circulante**, que reflete as obrigações de longo prazo, manteve-se praticamente estável entre dezembro e janeiro, perfazendo R\$ 1.860,32 milhões, sem variação. As principais contas foram:

- a. **Empréstimos e Financiamentos:** Esta conta permaneceu inalterada, com saldo de R\$ 1.009,27 milhões durante os três meses, indicando a continuidade dos pagamentos sem novos financiamentos ou amortizações significativas.
- b. **Parcelamentos de Impostos:** Manteve-se estável em R\$ 851,05 mil.

O **Patrimônio Líquido**, que reflete os recursos próprios da Recuperanda, apresentou um aumento de 1,7% entre dezembro e janeiro, passando de R\$ 1.032,37 milhões para R\$ 1.049,50 milhões. As principais variações foram:

- a. **Capital Social:** Manteve-se estável em R\$ 30,00 mil ao longo do período, representando uma parcela fixa e reduzida do Patrimônio Líquido.
- b. **Lucros Acumulados:** Apresentaram uma redução significativa de 15,6%, caindo de R\$ 1.187,48 milhões para R\$ 1.002,37 milhões, sugerindo que a empresa registrou prejuízos em exercícios anteriores, com um impacto direto na conta.
- c. **Lucro/prejuízo do Exercício:** A conta de Prejuízo do Exercício foi positiva em janeiro, com uma reversão para R\$ 17,13 mil, após uma variação negativa de 24,4% em dezembro, o que representa uma recuperação parcial nos resultados operacionais.

Av. Dr. Gastão Vidigal, 851 – sl. 04, Jardim Aclimação, Maringá-PR.

(44) 3225-9433 | contato@auxiliaconsultores.com.br



DEMONSTRAÇÃO DE RESULTADO DO EXERCÍCIO “DRE”: Quanto a “DRE” da Recuperanda em análise, sua evolução no último trimestre pode ser melhor identificada na tabela abaixo, a qual reflete o desempenho operacional, financeiro e tributário da Recuperanda ao longo do período analisado:

DEMONSTRATIVO DO RESULTADO DO PERÍODO

INDUSTRIA DE MASSAS SÃO GABRIEL LTDA

DEMONSTRATIVO DE RESULTADO	nov/24			dez/24			jan/25		
(Valores expresso em milhares de reais)	R\$	AV	AH	R\$	AV	AH	R\$	AV	AH
Receita Operacional Bruta	883,67	100,0%	-29,93%	1.072,21	100,0%	21,34%	1.473,38	100,0%	37,41%
Deduções	-131,09	-14,8%	-27,88%	-151,76	-14,2%	15,77%	-203,57	-13,8%	34,14%
RECEITA LIQUIDA	752,58	85,2%	-30,27%	920,45	85,8%	22,31%	1.269,80	86,2%	37,95%
Custos dos Produtos e Mercadorias Vendidas	-654,69	-74,1%	0,00%	-618,23	-57,7%	-5,57%	-878,92	-59,7%	42,17%
Depreciação e Amortização	-12,41	-1,4%	0,00%	-12,41	-1,2%	0,00%	-12,41	-0,8%	0,00%
RESULTADO BRUTO	85,48	9,7%	-79,26%	289,81	27,0%	239,03%	378,47	25,7%	30,59%
Despesas Operacionais	-289,11	-32,7%	-19,11%	-326,17	-30,4%	12,82%	-361,34	-24,5%	10,78%
De Vendas	-93,62	-10,6%	-23,75%	-93,87	-8,8%	0,26%	-118,01	-8,0%	25,72%
Administrativas	-183,42	-20,8%	-18,33%	-195,51	-18,2%	6,59%	-225,50	-15,3%	15,34%
Tributárias	-2,22	-0,3%	-47,52%	-3,27	-0,3%	47,44%	-3,32	-0,2%	1,73%
Depreciação e Amortização	-3,71	-0,4%	0,00%	-3,71	-0,3%	0,00%	-3,71	-0,3%	0,00%
Despesas Financeiras	-14,94	-1,7%	36,75%	-37,51	-3,5%	151,03%	-16,09	-1,1%	-57,11%
Outras Receitas	8,80	1,0%	0,00%	7,69	0,7%	-12,61%	5,29	0,4%	0,00%
RESULTADO DO EXRCÍCIO	-203,63	-23,0%	-471,31%	-36,36	-3,4%	-82,14%	17,13	1,2%	-147,10%
EBITDA	-172,56	-20,9%	-366,25%	17,27	1,6%	-110,01%	49,34	3,3%	185,62%

Av. Dr. Gastão Vidigal, 851 – sl. 04, Jardim Aclimação, Maringá-PR.

(44) 3225-9433 | contato@auxiliaconsultores.com.br



- a. **Receita Operacional Bruta:** Representa o total de vendas realizadas antes de deduções, sendo um indicador essencial da capacidade da empresa de gerar negócios. Em janeiro/25, a receita bruta foi de R\$ 1.473,38 milhões, um crescimento de 37,41% em relação a dezembro/24 (R\$ 1.072,21 milhões).
- b. **Receita Líquida:** Obtida após deduções de impostos e devoluções, a receita líquida em janeiro/25 totalizou R\$ 1.269,80 milhões, representando um crescimento de 37,95% em relação a dezembro/24 (R\$ 920,45 mil). Esse aumento reflete a expansão do volume de vendas e amplia os recursos disponíveis para cobertura de custos e despesas operacionais.
- c. **Custos dos Produtos Vendidos (CPV):** Incluem despesas diretamente relacionadas à aquisição ou produção de mercadorias, como matérias-primas, mão de obra direta e logística. Em janeiro/25, os custos totalizaram R\$ 878,92 mil, um aumento de 42,17% em relação a dezembro/24 (R\$ 618,23 mil).
- d. **Resultado Bruto:** Representa a diferença entre a receita líquida e os custos dos produtos vendidos, refletindo a margem operacional da empresa. Em janeiro/25, o resultado bruto foi de R\$ 378,47 mil, um crescimento de 30,59% em relação a dezembro/24 (R\$ 289,81 mil).
- e. **Despesas Operacionais:** Incluem custos relacionados à administração e funcionamento da Recuperanda, como despesas administrativas, comerciais, financeiras e tributárias. Em janeiro/25, essas despesas totalizaram R\$ 361,34 mil, um aumento de 10,78% em relação a dezembro/24 (R\$ 326,17 mil).
- f. **Resultado do Exercício:** Reflete o lucro ou prejuízo líquido da Recuperanda após considerar todas as receitas, custos e despesas operacionais e financeiras. Em janeiro/25, a empresa registrou um lucro de R\$ 17,13 mil, revertendo o prejuízo de R\$ 36,36 mil em dezembro/24.

Av. Dr. Gastão Vidigal, 851 – sl. 04, Jardim Aclimação, Maringá-PR.

(44) 3225-9433 | contato@auxiliaconsultores.com.br

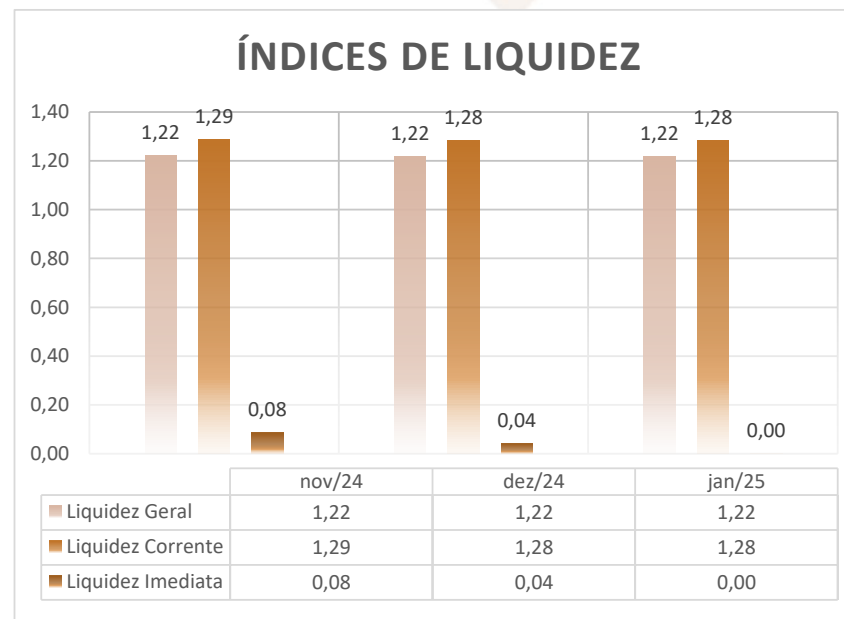


ÍNDICE DE LIQUIDEZ: No que se refere ao índice de liquidez da Recuperanda em análise, o qual corresponde a um indicador financeiro que revela o recurso disponível pela Recuperanda para quitar as obrigações com terceiros, nota-se que nos meses de outubro, novembro e **dezembro de 2024** foram apresentados os índices abaixo exemplificados, subdivididos em (i) liquidez geral; (ii) liquidez corrente; e, (iii) liquidez imediata, conforme gráfico:

(i) Liquidez geral: 1,22 - é um indicador financeiro que demonstra a capacidade de pagamento da Recuperanda a longo prazo, assim, quanto maior for o índice de liquidez geral, melhor será a situação financeira da empresa.

(ii) liquidez corrente: 1,28 - é um indicador financeiro que mostra a capacidade de uma empresa de quitar todas suas dívidas a curto prazo, ou seja, é a relação entre os valores previstos de entrada em caixa e também de saída, nesse caso, em um curto horizonte de tempo.

(iii) liquidez imediata: 0,00 - é um indicador utilizado para mensurar a capacidade de uma empresa de arcar com as suas dívidas no momento imediato, ou seja, o capital disponível que pode ser utilizado imediatamente.



Av. Dr. Gastão Vidigal, 851 – sl. 04, Jardim Aclimação, Maringá-PR.

(44) 3225-9433 | contato@auxiliaconsultores.com.br



EBITDA: O EBITDA (Earnings Before Interest, Taxes, Depreciation, and Amortization), traduzido como Lucros Antes de Juros, Impostos, Depreciação e Amortização, é um indicador financeiro amplamente utilizado para avaliar o desempenho operacional de uma sociedade empresária. Ele mede a capacidade de geração de caixa das operações principais, antes de levar em consideração despesas financeiras, tributárias e efeitos contábeis como depreciação e amortização. Vejamos a evolução do EBITDA da Recuperanda em análise:

O EBITDA da Recuperanda variou significativamente ao longo do período analisado, alternando entre resultados negativos e positivos, com destaque à variação negativa no mês de novembro de 2024, devido a uma forte queda na Receita Operacional Bruta e ao impacto contínuo das despesas operacionais. Em janeiro/25, o EBITDA foi de R\$ 49,34 mil, um crescimento de 185,62% em relação a dezembro/24 (R\$ 17,27 mil). Esse aumento foi impulsionado pela alta na receita operacional e melhoria no resultado bruto.

VII. CRONOGRAMA PROCESSUAL

Data da Ocorrência	Evento	Mov.	Lei nº 11.101/2005
17/11/2022	Ajuizamento do pedido de RJ	1	Art. 51
01/12/2022	Deferimento do Processamento da RJ	15	Art. 52
09/12/2022	Termo de Compromisso da Administradora Judicial	16	Art. 33
06/02/2023	Publicação de Edital: Deferimento do Processamento da RJ com lista de credores		Art. 52, § 1º
22/02/2023	Prazo final para apresentação das Habilitações/Divergências administrativas		Art. 7º, § 1º
22/03/2023	Apresentação do Plano de Recuperação Judicial	84	Art. 53

Av. Dr. Gastão Vidigal, 851 – sl. 04, Jardim Aclimação, Maringá-PR.

(44) 3225-9433 | contato@auxiliaconsultores.com.br



10/04/2023	Apresentação da Relação de Credores do AJ		Art. 7º, § 2º
22/01/2024	Publicação do Edital: Lista de Credores do AJ		Art. 7º, § 2º
02/02/2024	Prazo final para apresentação das Impugnações Judiciais		Art. 8º
22/01/2024	Publicação do Edital: Aviso do PRJ		Art. 53
22/02/2024	Prazo final para apresentação de objeções ao Plano de Recuperação Judicial		Art. 55
01/04/2023	Prazo para realização da AGC (150 dias do deferimento)		Art. 56, § 1º
05/12/2024	Concessão da Recuperação Judicial e homologação do PRJ	282	Art. 58
25/01/2025	Início dos pagamentos do PRJ		

VIII. ENCERRAMENTO

Sendo o que tinha a relatar para o momento, a Administração Judicial permanece à inteira disposição deste d. Juízo, bem como de todos os interessados para prestar quaisquer outros esclarecimentos que porventura se fizerem necessários.

Maringá/PR, 31 de março de 2025.

AUXILIA CONSULTORES LTDA

Henrique Cavalheiro Ricci | OAB/PR 35.939

Av. Dr. Gastão Vidigal, 851 – sl. 04, Jardim Aclimação, Maringá-PR.

(44) 3225-9433 | contato@auxiliaconsultores.com.br

