

RELATÓRIO

MENSAL DE ATIVIDADES

Competência: **março | 2024**

Referente ao processo de recuperação judicial n.º 0019878-33.2023.8.16.0017, ajuizado por **Ricarnes Distribuidora de Carnes LTDA.** e **Só Porco Distribuidora de Carnes Ltda.**, em trâmite perante a 6ª Vara Cível de Maringá, Estado do Paraná.



Documento assinado digitalmente, conforme MP nº 2.200-2/2001, Lei nº 11.419/2006, resolução do Projudi, do TJPR/OE
Validação deste em <https://projudi.tjpr.jus.br/projudi/> - Identificador: PJVE4 3ZR28 DBFMF JF65Y

SUMÁRIO

I. ESCOPO DO PRESENTE TRABALHO	3
II. ESTRUTURA DA DEVEDORA E QUADRO DE COLABORADORES	3
III. CRONOGRAMA PROCESSUAL.....	5
IV. COMPOSIÇÃO DO PASSIVO.....	6
V. INFORMAÇÕES E ANÁLISES CONTÁBEIS-FINANCEIRAS.....	7
a) Só Porco Distribuidora de Carnes Ltda.:.....	7
b) Ricarnes Distribuidora de Carnes Ltda.:.....	18
VI. INFORMAÇÕES ADICIONAIS.....	26
VII. CONCLUSÃO	27

Av. Dr. Gastão Vidigal, 851 – sl. 04, Jardim Aclimação, Maringá-PR.

(44) 3225-9433 | contato@auxiliaconsultores.com.br



I. ESCOPO DO PRESENTE TRABALHO

Trata-se o presente documento de Relatório Mensal de Atividade, elaborado nos termos do art. 22, II, “c” e “h”, da Lei 11.101/2005, lastreado na documentação contábil e financeira fornecida pelas devedoras **Ricarnes Distribuidora de Carnes Ltda.** e **Só Porco Distribuidora de Carnes Ltda.**, cujos objetos sociais consistem, em suma: (i) na compra de suínos já abatidos; (ii) na comercialização de carcaças suínas para grandes redes de supermercados, restaurantes e açougues; e, (iii) na manipulação das carcaças suínas, a fim de realizar a separação dos cortes para revenda.

II. ESTRUTURA DA DEVEDORA E QUADRO DE COLABORADORES

A estrutura societária e administrativa do grupo, no mês de **março/24**, possuía a seguinte composição:

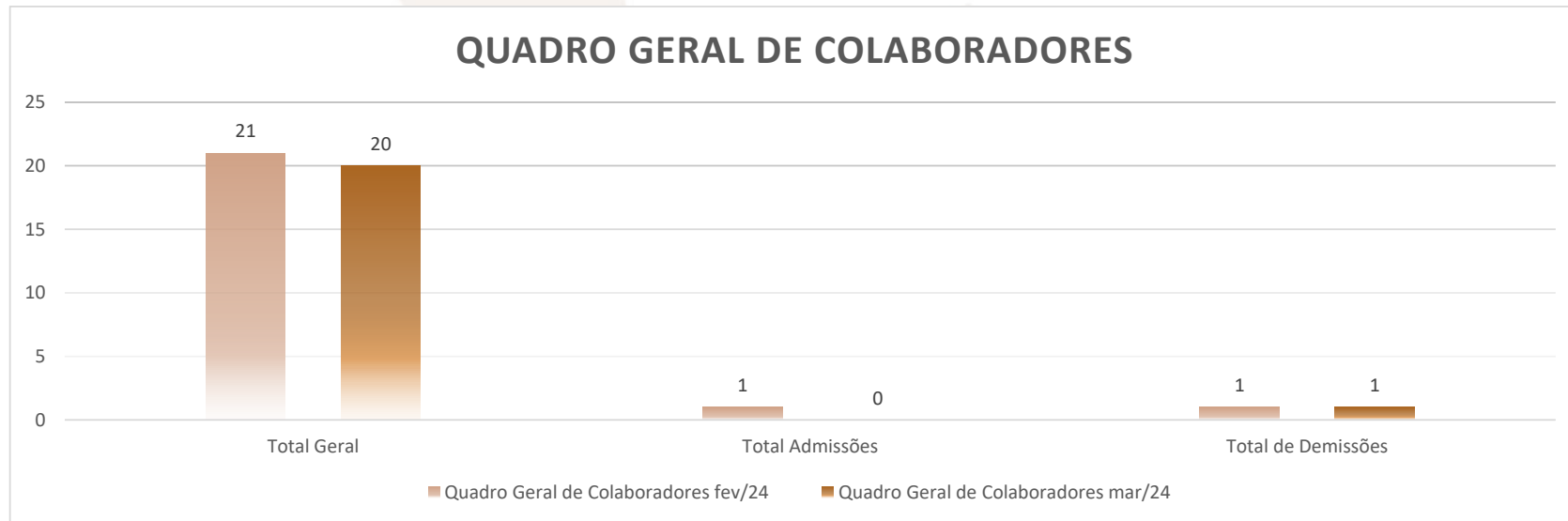
DEVEDORA	ENDEREÇO FORMAL	ENDEREÇO REAL	ADMINISTRADOR FORMAL	FILIAIS
SÓ PORCO	Avenida Pioneiro José Laurindo da Silva, 660, Jardim São Paulo II, CEP 87114-95, Sarandi/PR ¹	Rua Pioneiro José Balan, n.º 325, Parque Residencial Aeroporto - Maringá/PR	Janaina Abdo Rahmem Cassim Ticianel	Não
RICARNES	Rua Pioneiro José Balan,		Fabio Ricardo Ticianel	Não

¹ Endereço da sociedade alterado por meio da 2ª alteração do contrato social da Só Porco Distribuidora de Carnes Ltda.



n.º 325, Parque Residencial Aeroporto - Maringá/PR			
---	--	--	--

Constata-se, ademais, que no mês de **março/24** o grupo admitiu e demitiu 1 funcionário, permanecendo, assim, com 20 colaboradores formalmente registrados (CLT):



Av. Dr. Gastão Vidigal, 851 – sl. 04, Jardim Aclimação, Maringá-PR.

(44) 3225-9433 | contato@auxiliaconsultores.com.br



III. CRONOGRAMA PROCESSUAL

Data Prevista	Data da Ocorrência	Evento	Mov.	Lei nº 11.101/2005
	17/08/2023	Ajuizamento do pedido de RJ	1	-
	05/10/2023	Deferimento do Processamento da RJ	27	Art. 52
		Termo de Compromisso da Administradora Judicial		Art. 33
	06/11/2023	Envio de correspondência aos Credores		Art. 22, I, a
	12/12/2023	Publicação de Edital: Deferimento do Processamento da RJ com lista de credores		Art. 52, § 1º
	29/01/2024	Prazo final para apresentação das Habilitações/Divergências administrativas		Art. 7º, § 1º
	15/12/2024	Apresentação do Plano de Recuperação Judicial	76	Art. 53
	14/03/2024	Apresentação da Relação de Credores do AJ	94	Art. 7º, § 2º
		Publicação do Edital: Lista de Credores do AJ		Art. 7º, § 2º
		Prazo final para apresentação das Impugnações Judiciais		Art. 8º
		Publicação do Edital: Aviso do PRJ		Art. 53
		Prazo final para apresentação de objeções ao Plano de Recuperação Judicial		Art. 55

Av. Dr. Gastão Vidigal, 851 – sl. 04, Jardim Aclimação, Maringá-PR.

(44) 3225-9433 | contato@auxiliaconsultores.com.br



		Publicação do Edital: Convocação AGC		Art. 36
		Assembleia Geral de Credores - 1ª Convocação		Art. 37
		Assembleia Geral de Credores - 2ª Convocação		Art. 37
02/04/2024 ²		Encerramento do Período de Suspensão		Art. 6º, § 4º

IV. COMPOSIÇÃO DO PASSIVO

A situação do passivo ora apresentada decorre da verificação de crédito realizada pela Administração Judicial com fulcro no art. 7º, §2º da Lei 11.101/2005, cuja relação foi apresentada aos autos por meio do seq. 94. Desta feita, os valores e classificações identificados após análise documental e apreciação das habilitações e divergências apresentadas pelos Credores consistem em:

Natureza atribuída	Só Porco	Ricarnes	Total por natureza atribuída
Classe I - Trabalhista	R\$ 0,00	R\$ 0,00	R\$ 0,00

² Para o cômputo do prazo levou-se em consideração a data do deferimento do processamento da recuperação judicial, que se deu em 05/10/2023 (ev. 27). As Devedoras já pugnaram pela prorrogação do prazo de suspensão por mais 180 dias (seq. 95), cujo pedido, no entanto, será objeto de apreciação após a retificação do plano de recuperação judicial determinada na decisão de seq. 96 e parecer da Administração Judicial e Ministério Público.

Av. Dr. Gastão Vidigal, 851 – sl. 04, Jardim Aclimação, Maringá-PR.

(44) 3225-9433 | contato@auxiliaconsultores.com.br



Classe II – Garantia Real	R\$ 0,00	R\$ 0,00	R\$ 0,00
Classe III - Quirografia	R\$ 5.888.864,75	R\$ 1.050.475,46	R\$ 6.939.340,21
Classe IV – ME EPP	R\$ 0,00	R\$ 0,00	R\$ 0,00
			Total do Passivo: R\$ 6.939.340,21

V. INFORMAÇÕES E ANÁLISES CONTÁBEIS-FINANCEIRAS

Inicialmente, cumpre esclarecer que as informações ora relatadas foram fornecidas pelas Devedoras por meio da Escrituração Contábil, Contas e Demonstrativos Mensais, na forma do art. 52, IV, da LREF, respondendo estas por sua conformidade e genuinidade. Ainda, embora se trate de recuperação judicial em regime de consolidação substancial, as Devedoras possuem regimes contábeis próprios, sendo, por este motivo, discriminadas individualmente, na forma dos itens subsequentes.

a) Só Porco Distribuidora de Carnes Ltda.:

ATIVO: No que toca ao ativo da Devedora em análise, cujo saldo total no mês de **março de 2024** foi de R\$ 5,590 milhões, a evolução entre os meses de janeiro, fevereiro e **março de 2024**, pode ser melhor identificada na tabela abaixo, subdividida entre o (i) ativo circulante e o (ii) ativo não circulante:

Av. Dr. Gastão Vidigal, 851 – sl. 04, Jardim Aclimação, Maringá-PR.

(44) 3225-9433 | contato@auxiliaconsultores.com.br



BALANÇO PATRIMONIAL (ATIVO)

SÓ PORCO DISTRIBUIDORA DE CARNES LTDA

BALANÇO PATRIMONIAL (Valores expresso em milhares de reais)	jan/24			fev/24			mar/24		
	R\$	AV	AH	R\$	AV	AH	R\$	AV	AH
ATIVO	5.583,13	100,0%	-4,8%	5.552,37	100,0%	-0,6%	5.590,53	100,0%	0,7%
ATIVO CIRCULANTE	5.211,50	93,3%	-4,9%	5.193,42	93,5%	-0,3%	5.243,01	93,8%	1,0%
Caixa e Equivalente de Caixa	119,02	2,1%	-13,5%	109,90	2,0%	-7,7%	89,20	1,6%	-18,8%
Clientes (Duplicatas a Receber)	2.022,62	36,2%	-16,6%	2.014,23	36,3%	-0,4%	2.090,83	37,4%	3,8%
Outros Créditos	18,41	0,3%	319,6%	18,12	0,3%	-1,5%	15,07	0,3%	-16,8%
Estoques	3.051,46	54,7%	4,8%	3.051,18	55,0%	0,0%	3.047,90	54,5%	-0,1%
ATIVO NÃO CIRCULANTE	371,62	6,7%	-3,3%	358,95	6,5%	-3,4%	347,52	6,2%	-3,2%
Outros Créditos	1,13	0,0%	0,0%	1,13	0,0%	0,0%	2,37	0,0%	110,6%
Imobilizados Operacional	370,50	6,6%	-3,3%	357,82	6,4%	-3,4%	345,15	6,2%	-3,5%

Fonte: Balanços Patrimoniais e Balancetes de Verificação fornecidos pela Recuperanda

Av. Dr. Gastão Vidigal, 851 – sl. 04, Jardim Aclimação, Maringá-PR.

(44) 3225-9433 | contato@auxiliaconsultores.com.br



Graficamente, a evolução do (i) ativo circulante, cujo saldo total no mês de **março de 2024** foi de R\$ 5,243 milhões, poderá ser melhor visualizada no esquema ao lado, o qual engloba as principais contas que o compõem, quais sejam: a) *Caixa e equivalentes de caixa*, onde estão relacionadas as contas correntes bancárias da Devedora e as aplicações financeiras; b) *Clientes*; c) *Estoque*; e, d) *Outros créditos*.

Evolução das Contas do Ativo Circulante



	jan/24	fev/24	mar/24
Ativo Circulante	5.211,50	5.193,42	5.243,01
Caixa e Equivalente de Caixa	119,02	109,90	89,20
Cientes (Duplicatas a Receber)	2.022,62	2.014,23	2.090,83
Outros Créditos	18,41	18,12	15,07
Estoques	3.051,46	3.051,18	3.047,90

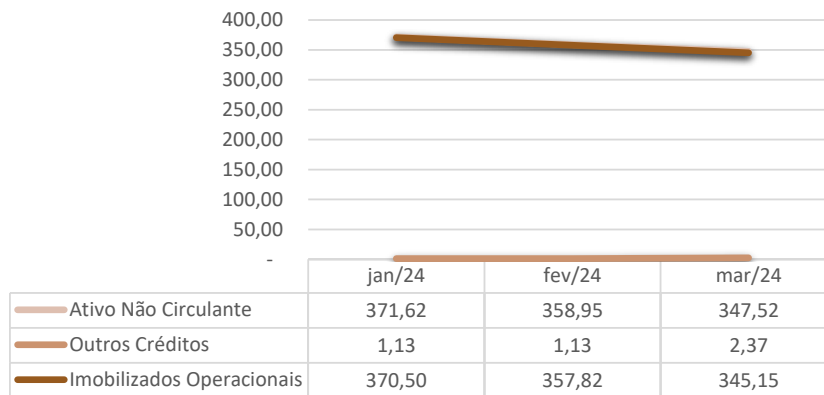
Av. Dr. Gastão Vidigal, 851 – sl. 04, Jardim Aclimação, Maringá-PR.

(44) 3225-9433 | contato@auxiliaconsultores.com.br



Já o (ii) ativo não circulante, que no mês de **março de 2024** apresentou saldo total de R\$ 347,52 mil, está composto pelo a) *imobilizado operacional*, representado por bens e direitos que a Devedora adquiriu para manter suas atividades; e, b) *Outros créditos*:

Evolução Contas do Ativo Não Circulante



Av. Dr. Gastão Vidigal, 851 – sl. 04, Jardim Aclimação, Maringá-PR.

(44) 3225-9433 | contato@auxiliaconsultores.com.br



PASSIVO: No que toca ao passivo da Devedora em análise, cujo saldo total no mês de **março de 2024** foi de R\$ 5,590 milhões, a evolução entre os meses de janeiro, fevereiro e **março de 2024** pode ser melhor identificada na tabela abaixo, subdividida entre o (i) passivo circulante; (ii) passivo não circulante; e, (iii) patrimônio líquido:

BALANÇO PATRIMONIAL (PASSIVO)

SÓ PORCO DISTRIBUIDORA DE CARNES LTDA

BALANÇO PATRIMONIAL (Valores expresso em milhares de reais)	jan/24			fev/24			mar/24		
	R\$	AV	AH	R\$	AV	AH	R\$	AV	AH
PASSIVO	5.583,13	100,0%	-4,8%	5.552,37	100,0%	-0,6%	5.590,53	100,0%	0,7%
PASSIVO CIRCULANTE	3.925,78	70,3%	-6,4%	3.913,05	70,5%	-0,3%	3.934,68	70,4%	0,6%
Empréstimos e Financiamentos	1.124,47	20,1%	0,0%	1.124,47	20,3%	0,0%	1.124,47	20,1%	0,0%
Fornecedores	2.780,95	49,8%	-8,7%	2.767,64	49,8%	-0,5%	2.789,26	49,9%	0,8%
Obrigações Tributárias	17,04	0,3%	2,8%	17,24	0,3%	1,2%	17,24	0,3%	0,0%
Obrigações Trabalhistas e Previdenciárias	3,32	0,1%	-38,2%	3,71	0,1%	11,7%	3,71	0,1%	0,0%
PASSIVO NÃO CIRCULANTE	1.628,04	29,2%	-17,8%	1.628,04	29,3%	0,0%	1.628,04	29,1%	0,0%
Empréstimos e Financiamentos	1.628,04	29,2%	-17,8%	1.628,04	29,3%	0,0%	1.628,04	29,1%	0,0%
PATRIMÔNIO LIQUIDO	29,31	0,5%	-109,4%	11,28	0,2%	-61,5%	27,81	0,5%	146,6%
Capital Social	100,00	1,8%	0,0%	100,00	1,8%	0,0%	100,00	1,8%	0,0%
Prejuízos Acumulados	- 70,69	-1,3%	-82,8%	- 88,72	-1,6%	25,5%	- 72,19	-1,3%	-18,6%

Fonte: Balanços Patrimoniais e Balancetes de Verificação fornecidos pela Recuperanda

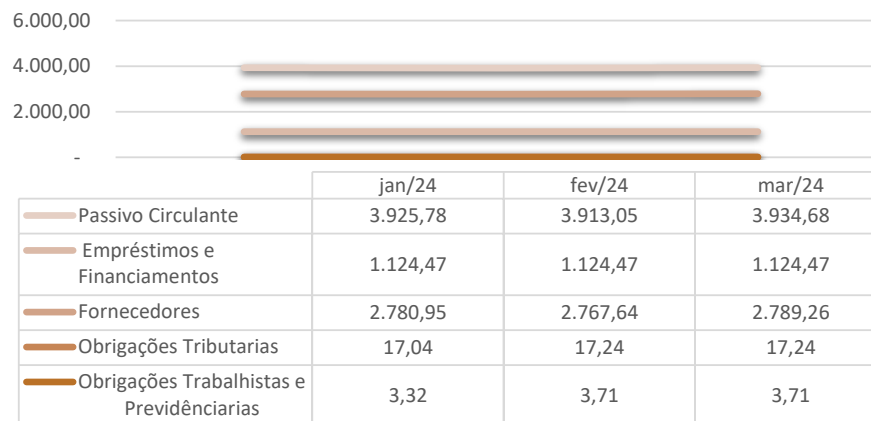
Av. Dr. Gastão Vidigal, 851 – sl. 04, Jardim Aclimação, Maringá-PR.

(44) 3225-9433 | contato@auxiliaconsultores.com.br




Graficamente, a evolução do (i) passivo circulante, cujo saldo total no mês de **março de 2024** foi R\$ 3,934 milhões, poderá ser melhor visualizada no esquema ao lado, o qual engloba as principais contas que o compõem, quais sejam: a) *Empréstimos e financiamentos*; b) *Fornecedores*; c) *Obrigações fiscais*, representadas pelo débito tributário que a Devedora possui junto ao fisco Federal, Municipal e sindicatos; e, d) *Obrigações trabalhistas e previdenciárias*.

Evolução das Contas do Passivo Circulante



Ainda, o (ii) passivo não circulante, que no mês de **março de 2024** apresentou saldo total de R\$ 1,628 milhão, está integralmente composto pela conta *empréstimos e financiamentos*:

PASSIVO NÃO CIRCULANTE

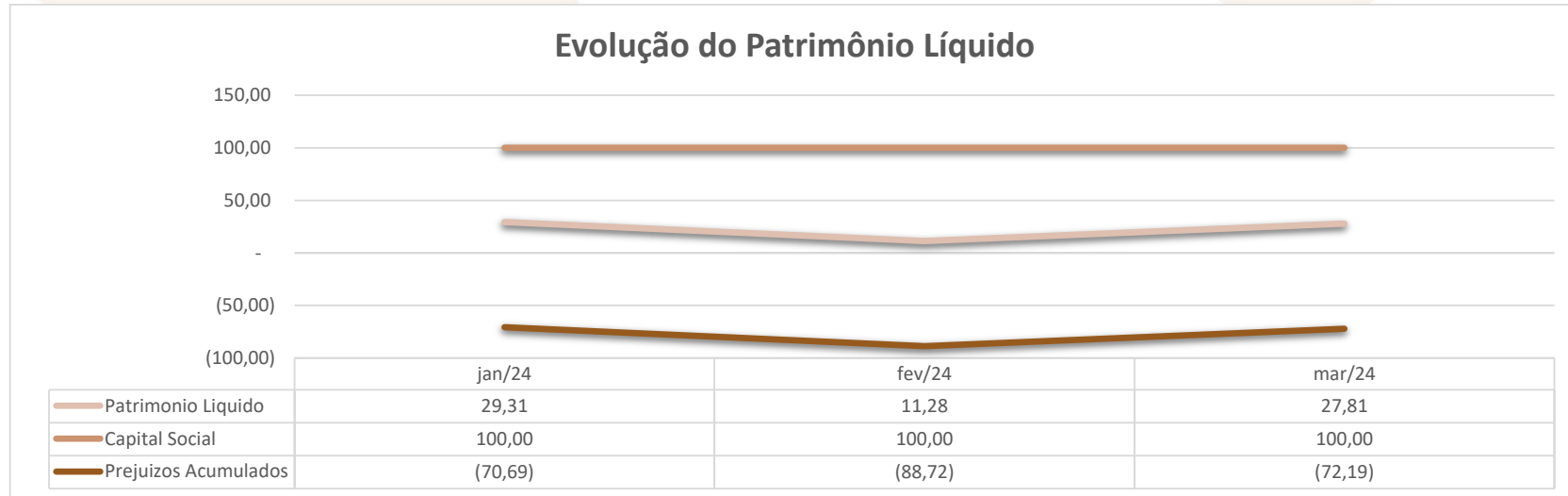


Av. Dr. Gastão Vidigal, 851 – sl. 04, Jardim Aclimação, Maringá-PR.

(44) 3225-9433 | contato@auxiliaconsultores.com.br



Já o (ii) patrimônio líquido, que no mês de **março de 2024** apresentou saldo total de R\$ 27,81 mil, está composto pelas contas: a) *Capital social*, formada por recursos que os sócios cotistas integralizaram na empresa; e, b) *Prejuízo acumulado*, representada pelos resultados que a Devedora vem apurando desde a sua constituição, descontados os lucros distribuídos. Veja-se o esquema abaixo:



Av. Dr. Gastão Vidigal, 851 – sl. 04, Jardim Aclimação, Maringá-PR.

(44) 3225-9433 | contato@auxiliaconsultores.com.br



DEMONSTRAÇÃO DE RESULTADO DO EXERCÍCIO “DRE”: Quanto a “DRE” da Devedora em análise, formado por (i) receita operacional bruta; (ii) custos totais; e, (iii) lucro ou prejuízo do período, sua evolução entre os meses de janeiro, fevereiro e **março de 2024** pode ser melhor identificada na tabela abaixo:

DEMONSTRATIVO DO RESULTADO DO PERÍODO

SÓ PORCO DISTRIBUIDORA DE CARNES LTDA

DEMONSTRATIVO DE RESULTADO (Valores expresso em milhares de reais)	jan/24			fev/24			mar/24		
	R\$	AV	AH	R\$	AV	AH	R\$	AV	AH
Receita Operacional Bruta	219,30	100,0%	-95,62%	109,11	100,0%	-50,25%	244,06	100,0%	123,68%
Deduções	-10,67	-4,9%	-97,12%	-7,84	-7,2%	-26,51%	-17,29	-7,1%	120,44%
RECEITA LIQUIDA	208,62	95,1%	-95,50%	101,26	92,8%	-51,46%	226,76	92,9%	123,93%
Custos dos Produtos e Mercadorias Vendidas	-180,77	-82,4%	-95,88%	-98,35	-90,1%	-45,60%	-185,12	-75,9%	88,23%
RESULTADO BRUTO	27,85	12,7%	-88,68%	2,92	2,7%	-89,53%	41,64	17,1%	1328,02%
Despesas Operacionais	-39,07	-17,8%	-90,33%	-20,95	-19,2%	-46,39%	-25,11	-10,3%	19,85%
De Vendas	-1,65	-0,8%	-96,51%	0,00	0,0%	-100,00%	4,10	1,7%	#DIV/0!
Administrativas	-36,35	-16,6%	-88,21%	-20,58	-18,9%	-43,38%	-26,66	-10,9%	29,54%
Tributárias	-0,16	-0,1%	0,00%	-0,16	-0,1%	0,00%	-2,26	-0,9%	1348,57%
Depreciação e Amortização	-0,06	0,0%	0,00%	-0,06	-0,1%	0,00%	-0,13	-0,1%	124,07%
Resultado Financeiro	-0,87	-0,4%	0,00%	-0,16	-0,1%	0,00%	-0,16	-0,1%	0,00%
RESULTADO DO EXERCÍCIO	-11,22	-5,1%	-92,90%	-18,03	-16,5%	60,67%	16,53	6,8%	-191,68%
EBITDA	-10,30	-4,7%	-90,60%	-17,82	-16,3%	72,99%	16,82	6,9%	-194,37%

Fonte: Balanços Patrimoniais e Balancetes de Verificação fornecidos pela Recuperanda

Nota: A análise horizontal (AH) na DRE fevereiro/24 apresenta variação negativa comparada com o mês de janeiro/23, devido ao fato, que na DRE janeiro/23 estão os valores acumulado do período fevereiro/23 a janeiro/23.

Av. Dr. Gastão Vidigal, 851 – sl. 04, Jardim Aclimação, Maringá-PR.

(44) 3225-9433 | contato@auxiliaconsultores.com.br



Para melhor exemplificar os saldos das contas que compõem o “DRE”, apresenta-se, abaixo, a evolução gráfica dos saldos nos meses de janeiro, fevereiro e **março de 2024**:

(i) Receita operacional bruta: Referida conta representa todos os recursos provenientes do serviço prestado pela Devedora e, no mês de **março/24**, totalizou R\$ 244,06 mil.

(ii) Custos totais: Trata-se da soma de todos os custos necessários para a geração da receita operacional bruta, nela são incluídos os materiais aplicados na prestação de serviços, impostos, despesas administrativas e tributárias, resultados financeiros e provisões para IRPJ e CSLL. No mês de **março/24** o custo total foi de R\$ 227,52 mil.

(iii) Prejuízo do período: É o resultado apurado em cada exercício, quando as receitas são maiores que os custos totais, tem-se lucro, quando as receitas são menores que os custos totais, tem-se prejuízo. No mês de **março/24** a Devedora apresentou lucro no valor R\$ 16,53 mil.



Av. Dr. Gastão Vidigal, 851 – sl. 04, Jardim Aclimação, Maringá-PR.

(44) 3225-9433 | contato@auxiliaconsultores.com.br

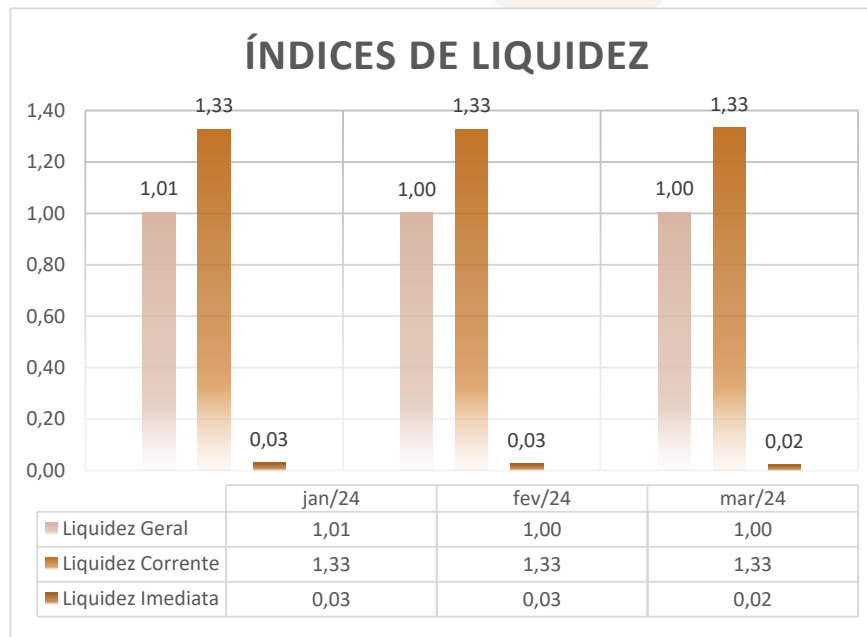


ÍNDICE DE LIQUIDEZ: No que se refere ao índice de liquidez da Devedora em análise, o qual corresponde a um indicador financeiro que revela o recurso disponível pela Devedora para quitar as obrigações com terceiros, nota-se que nos meses de janeiro, fevereiro e **março de 2024** foram apresentados os índices abaixo, subdivididos em (i) liquidez geral; (ii) liquidez corrente; e, (iii) liquidez imediata, conforme gráfico abaixo:

(i) Liquidez geral: 1,00 - é um indicador financeiro que demonstra a capacidade de pagamento da Devedora a longo prazo, assim, quanto maior for o índice de liquidez geral, melhor será a situação financeira da empresa.

(ii) Liquidez corrente: 1,33 - é um indicador financeiro que mostra a capacidade de uma empresa de quitar todas suas dívidas a curto prazo, ou seja, é a relação entre os valores previstos de entrada em caixa e também de saída, nesse caso, em um curto horizonte de tempo.

(iii) Liquidez imediata: 0,02 - é um indicador utilizado para mensurar a capacidade de uma empresa de arcar com as suas dívidas no momento imediato, ou seja, o capital disponível que pode ser utilizado imediatamente.



Av. Dr. Gastão Vidigal, 851 – sl. 04, Jardim Aclimação, Maringá-PR.

(44) 3225-9433 | contato@auxiliaconsultores.com.br



EBITDA: Este índice corresponde a quantidade de recursos que a empresa gera apenas em suas atividades principais, sem contar a rentabilidade de investimentos ou descontos de impostos, desta forma, quando a empresa apresenta EBITDA positivo, significa que a vida financeira da empresa está saudável, quando o EBITDA é negativo, significa que a empresa está passando por dificuldade financeira. No caso da Devedora em análise, em **março/24**, o EBITDA apresentado foi de R\$ 16,82 mil:



Av. Dr. Gastão Vidigal, 851 – sl. 04, Jardim Aclimação, Maringá-PR.

(44) 3225-9433 | contato@auxiliaconsultores.com.br



b) Ricarnes Distribuidora de Carnes Ltda.:

ATIVO: No que toca ao ativo da Devedora em análise, cujo saldo total no mês de **março de 2024** foi de R\$ 2,205 milhões, a evolução entre os meses de janeiro, fevereiro e **março de 2024**, pode ser melhor identificada na tabela abaixo, subdividida entre o (i) ativo circulante e o (ii) ativo não circulante:

BALANÇO PATRIMONIAL (ATIVO)

RICARNES DISTRIBUIDORA DE CARNES LTDA

BALANÇO PATRIMONIAL (Valores expresso em milhares de reais)	jan/24			fev/24			mar/24		
	R\$	AV	AH	R\$	AV	AH	R\$	AV	AH
ATIVO	2.183,92	100,0%	79,8%	2.138,09	100,0%	-2,1%	2.205,64	100,0%	3,2%
ATIVO CIRCULANTE	1.541,78	70,6%	175,7%	1.509,49	70,6%	-2,1%	1.585,69	71,9%	5,0%
Caixa e Equivalente de Caixa	28,23	1,3%	15,8%	23,09	1,1%	-18,2%	38,41	1,7%	66,4%
Outros Créditos	103,40	4,7%	0,0%	86,01	4,0%	0,0%	81,64	3,7%	100,0%
Estoques	1.410,15	64,6%	0,0%	1.400,39	65,5%	0,0%	1.465,64	66,4%	4,7%
ATIVO NÃO CIRCULANTE	642,14	29,4%	-2,1%	628,60	29,4%	-2,1%	619,94	28,1%	-1,4%
Outros Créditos	1,18	0,1%	0,0%	1,18	0,1%	0,0%	1,57	0,1%	33,8%
Imobilizados Operacional	640,97	29,3%	-2,1%	627,42	29,3%	-2,1%	618,37	28,0%	-1,4%

Fonte: Balanços Patrimoniais e Balancetes de Verificação fornecidos pela Recuperanda

Av. Dr. Gastão Vidigal, 851 – sl. 04, Jardim Aclimação, Maringá-PR.

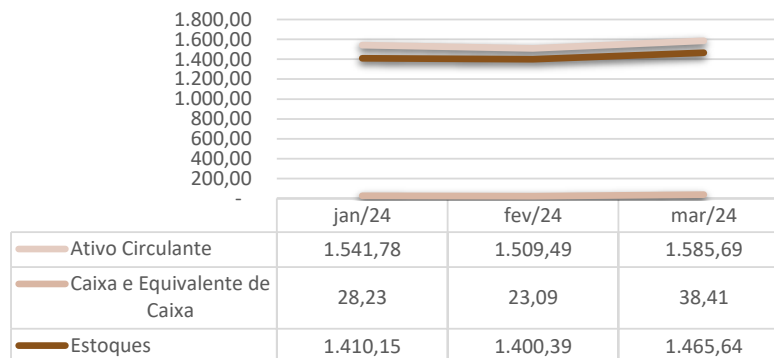
(44) 3225-9433 | contato@auxiliaconsultores.com.br



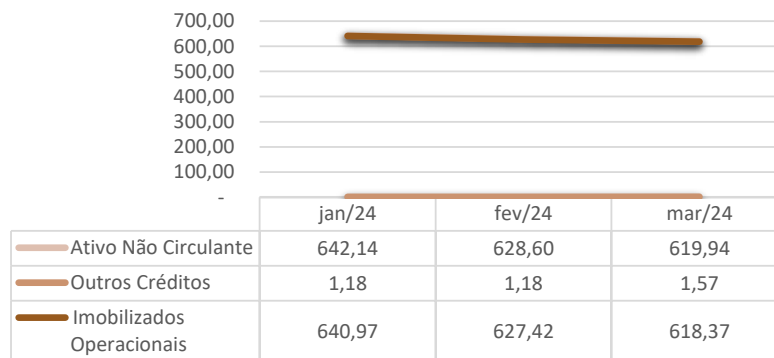
Graficamente, a evolução do (i) ativo circulante, cujo saldo total no mês de **março de 2024** foi de R\$ 1,585 milhões, poderá ser melhor visualizada no esquema ao lado, o qual engloba as principais contas que o compõem, quais sejam: a) *Caixa e equivalentes de caixa*, onde estão relacionadas as contas correntes bancárias da Devedora e as aplicações financeiras; e, b) *Estoques*.

Já o (ii) ativo não circulante, que no mês de **março de 2024** apresentou saldo total de R\$ 619,94 mil, está integralmente composto pelas contas: a) *Outros créditos*; e, b) *imobilizado operacional*, conta formada por bens e direitos que a Devedora adquiriu para manter suas atividades:

Evolução das Contas do Ativo Circulante



Evolução Contas do Ativo Não Circulante



Av. Dr. Gastão Vidigal, 851 – sl. 04, Jardim Aclimação, Maringá-PR.

(44) 3225-9433 | contato@auxiliaconsultores.com.br



PASSIVO: quanto ao passivo da Devedora em análise, cujo saldo total no mês de **março de 2024** foi de R\$ 2,270 milhões, a evolução entre os meses de janeiro, fevereiro e **março de 2024** pode ser melhor identificada na tabela abaixo, subdividida entre o (i) passivo circulante; (ii) passivo não circulante; e, (iii) patrimônio líquido:

BALANÇO PATRIMONIAL (PASSIVO)

RICARNES DISTRIBUIDORA DE CARNES LTDA

BALANÇO PATRIMONIAL (Valores expresso em milhares de reais)	jan/24			fev/24			mar/24		
	R\$	AV	AH	R\$	AV	AH	R\$	AV	AH
PASSIVO	2.183,92	100,0%	79,8%	2.138,09	100,0%	-2,1%	2.270,45	100,0%	6,2%
PASSIVO CIRCULANTE	3.711,37	169,9%	-6,5%	3.693,69	172,8%	-0,5%	3.708,51	163,3%	0,4%
Empréstimos e Financiamentos	875,41	40,1%	0,0%	875,41	40,9%	0,0%	875,41	38,6%	0,0%
Fornecedores	532,99	24,4%	26,1%	645,77	30,2%	21,2%	777,35	34,2%	20,4%
Obrigações Tributárias	100,16	4,6%	0,9%	100,51	4,7%	0,3%	101,55	4,5%	1,0%
Obrigações Trabalhistas e Previdenciárias	199,16	9,1%	27,4%	233,70	10,9%	17,3%	271,92	12,0%	16,4%
Outras Obrigações	2.003,65	91,7%	-17,1%	1.838,30	86,0%	-8,3%	1.682,28	74,1%	-8,5%
PASSIVO NÃO CIRCULANTE	2.331,86	106,8%	0,0%	2.331,86	109,1%	0,0%	2.331,86	102,7%	0,0%
Empréstimos e Financiamentos	2.313,38	105,9%	0,0%	2.313,38	108,2%	0,0%	2.313,38	101,9%	0,0%
Obrigações Tributárias	18,48	0,8%	0,0%	18,48	0,9%	0,0%	18,48	0,8%	0,0%
PATRIMÔNIO LÍQUIDO	-3.859,31	-176,7%	-24,1%	-3.887,46	-181,8%	0,7%	-3.769,92	-166,0%	-3,0%
Capital Social	25,00	1,1%	0,0%	25,00	1,2%	0,0%	25,00	1,1%	0,0%
Prejuízos Acumulados	-3.884,31	-177,9%	-24,0%	-3.912,46	-183,0%	0,7%	-3.794,92	-167,1%	-3,0%

Fonte: Balanços Patrimoniais e Balancetes de Verificação fornecidos pela Recuperanda

Av. Dr. Gastão Vidigal, 851 – sl. 04, Jardim Aclimação, Maringá-PR.

(44) 3225-9433 | contato@auxiliaconsultores.com.br



Graficamente, a evolução do (i) passivo circulante, cujo saldo total no mês de **março de 2024** foi R\$ 3,708 milhões, poderá ser melhor visualizada no esquema ao lado, o qual engloba as principais contas que o compõem, quais sejam: a) *Empréstimos e financiamentos*; b) *Fornecedores*; c) *Obrigações fiscais*, representadas pelo débito tributário que a Devedora possui junto ao fisco Federal, Municipal e sindicatos; d) *Obrigações trabalhistas e previdenciárias*; e, e) *Outras obrigações*.

Evolução das Contas do Passivo Circulante



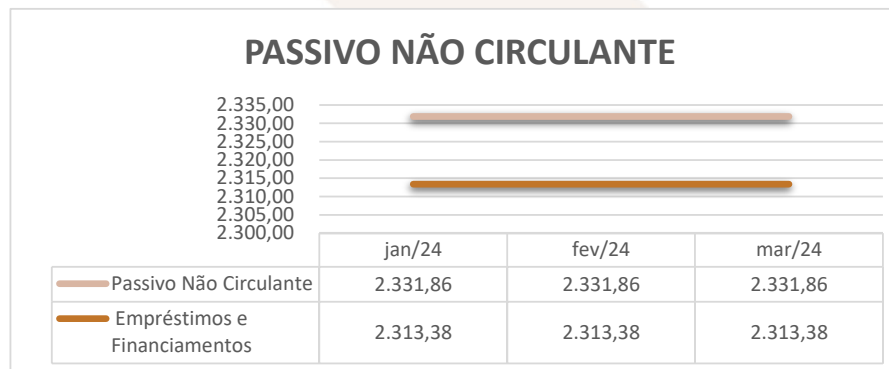
	jan/24	fev/24	mar/24
Passivo Circulante	3.711,37	3.693,69	3.708,51
Empréstimos e Financiamentos	875,41	875,41	875,41
Fornecedores	532,99	645,77	777,35
Obrigações Tributárias	100,16	100,51	101,55
Obrigações Trabalhistas e Previdenciárias	199,16	233,70	271,92
Outras Obrigações	2.003,65	1.838,30	1.682,28

Av. Dr. Gastão Vidigal, 851 – sl. 04, Jardim Aclimação, Maringá-PR.

(44) 3225-9433 | contato@auxiliaconsultores.com.br



Ainda, o (ii) passivo não circulante, que no mês de **março de 2024** apresentou saldo total de R\$ 2,331 milhões, está integralmente composto pela conta *empréstimos e financiamentos*:



Já o (ii) patrimônio líquido, que no mês de **março de 2024** apresentou saldo total de R\$ 3,769 milhões negativo, está composto pelas contas: a) *Capital social*, formada por recursos que os sócios cotistas integralizaram na empresa; e, b) *Prejuízo acumulado*, representada pelos resultados que a Devedora vem apurando desde a sua constituição, descontados os lucros distribuídos. Veja-se o esquema ao lado:



Av. Dr. Gastão Vidigal, 851 – sl. 04, Jardim Aclimação, Maringá-PR.

(44) 3225-9433 | contato@auxiliaconsultores.com.br



DEMONSTRAÇÃO DE RESULTADO DO EXERCÍCIO “DRE”: Quanto a “DRE” da Devedora em análise, formado por (i) receita operacional bruta; (ii) custos totais; e, (iii) lucro ou prejuízo do período, sua evolução entre os meses de janeiro, fevereiro e **março de 2024** pode ser melhor identificada na tabela abaixo:

DEMONSTRATIVO DO RESULTADO DO PERÍODO

RICARNES DISTRIBUIDORA DE CARNES LTDA

DEMONSTRATIVO DE RESULTADO (Valores expresso em milhares de reais)	jan/24			fev/24			mar/24		
	R\$	AV	AH	R\$	AV	AH	R\$	AV	AH
Receita Operacional Bruta	733,17	100,0%	-44,60%	929,39	100,0%	26,76%	983,53	100,0%	5,82%
Deduções	-50,41	-6,9%	-56,00%	-65,19	-7,0%	29,32%	-67,95	-6,9%	4,23%
RECEITA LIQUIDA	682,76	93,1%	-43,52%	864,20	93,0%	26,57%	915,58	93,1%	5,94%
Custos dos Produtos e Mercadorias Vendidas	-609,64	-83,2%	-77,87%	-720,11	-77,5%	18,12%	-688,14	-70,0%	-4,44%
RESULTADO BRUTO	73,12	10,0%	-104,73%	144,10	15,5%	97,07%	227,44	23,1%	57,84%
Despesas Operacionais	-162,52	-22,2%	-87,60%	-172,24	-18,5%	5,99%	-174,71	-17,8%	1,43%
De Vendas	-161,45	-22,0%	-64,39%	-94,35	-10,2%	-41,56%	-89,42	-9,1%	-5,23%
Administrativas	0,00	0,0%	-100,00%	-75,38	-8,1%	100,00%	-70,75	-7,2%	-6,15%
Depreciação e Amortização	-0,01	0,0%	0,00%	-0,01	0,0%	0,00%	-13,53	-1,4%	135232,30%
Resultado Financeiro	-1,05	-0,1%	0,00%	-2,51	-0,3%	0,00%	-1,51	-0,2%	-39,81%
Outras Receitas	0,00	0,0%	-100,00%	0,00	0,0%	0,00%	0,50	0,1%	100,00%
RESULTADO DO EXERCÍCIO	-89,40	-12,2%	-96,87%	-28,15	-3,0%	-68,51%	52,73	5,4%	-287,34%
EBITDA	-88,33	-12,0%	-96,74%	-25,63	-2,8%	-70,99%	67,77	6,9%	-364,44%

Fonte: Balanços Patrimoniais e Balancetes de Verificação fornecidos pela Recuperanda

Para melhor exemplificar os saldos das contas que compõem o “DRE”, apresenta-se, abaixo, a evolução gráfica dos saldos nos meses de janeiro, fevereiro e **março de 2024**:

Av. Dr. Gastão Vidigal, 851 – sl. 04, Jardim Aclimação, Maringá-PR.

(44) 3225-9433 | contato@auxiliaconsultores.com.br



(i) Receita operacional bruta: Referida conta representa todos os recursos provenientes do serviço prestado pela Devedora e, no mês de **março/24**, totalizou R\$ 983,53 mil.

(ii) Custos totais: Trata-se da soma de todos os custos necessários para a geração da receita operacional bruta, nela são incluídos os materiais aplicados na prestação de serviços, impostos, despesas administrativas e tributárias, resultados financeiros e provisões para IRPJ e CSLL. No mês de **março/24** o custo total foi de R\$ 930,79 mil.

(iii) Lucro ou prejuízo do período: É o resultado apurado em cada exercício, quando a receita é maior que o custo total, tem-se lucro, quando a receita é menor que o custo total, tem-se prejuízo. No mês de **março/24** a Devedora apresentou lucro no valor R\$ 52,73 mil.



Av. Dr. Gastão Vidigal, 851 – sl. 04, Jardim Aclimação, Maringá-PR.

(44) 3225-9433 | contato@auxiliaconsultores.com.br

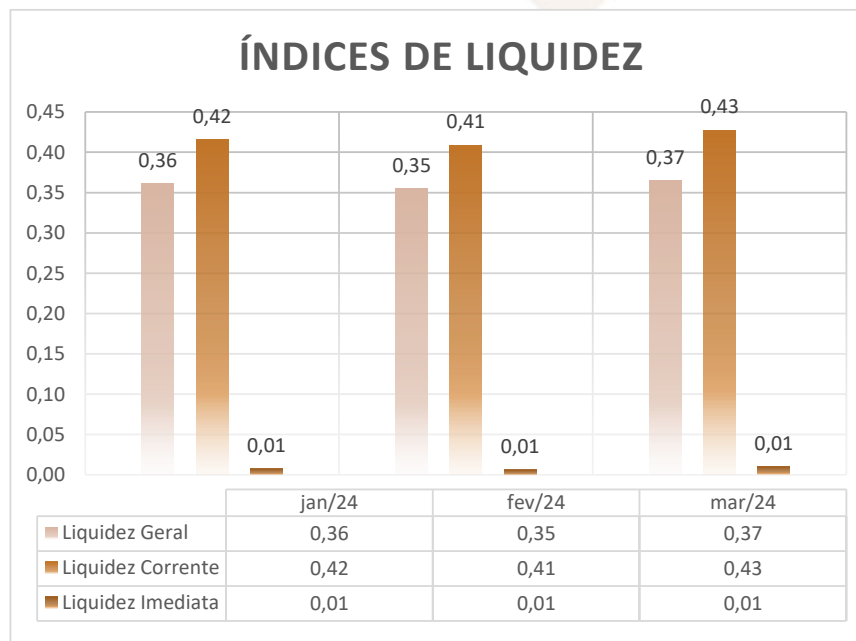


ÍNDICE DE LIQUIDEZ: No que se refere ao índice de liquidez da Devedora em análise, o qual corresponde a um indicador financeiro que revela o recurso disponível pela Devedora para quitar as obrigações com terceiros, nota-se que nos meses de janeiro, fevereiro e **março de 2024** foram apresentados os índices abaixo exemplificados, subdivididos em (i) liquidez geral; (ii) liquidez corrente; e, (iii) liquidez imediata, conforme gráfico:

(i) Liquidez geral: 0,37 - é um indicador financeiro que demonstra a capacidade de pagamento da Devedora a longo prazo, assim, quanto maior for o índice de liquidez geral, melhor será a situação financeira da empresa.

(ii) liquidez corrente: 0,43 - é um indicador financeiro que mostra a capacidade de uma empresa de quitar todas suas dívidas a curto prazo, ou seja, é a relação entre os valores previstos de entrada em caixa e também de saída, nesse caso, em um curto horizonte de tempo.

(iii) liquidez imediata: 0,01 - é um indicador utilizado para mensurar a capacidade de uma empresa de arcar com as suas dívidas no momento imediato, ou seja, o capital disponível que pode ser utilizado imediatamente.

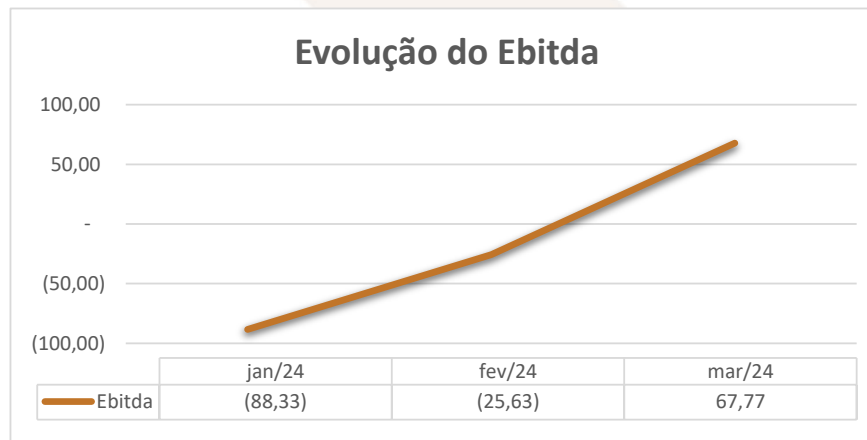


Av. Dr. Gastão Vidigal, 851 – sl. 04, Jardim Aclimação, Maringá-PR.

(44) 3225-9433 | contato@auxiliaconsultores.com.br



EBITDA: Este índice corresponde a quantidade de recursos que a empresa gera apenas em suas atividades principais, sem contar a rentabilidade de investimentos ou descontos de impostos, desta forma, quando a empresa apresenta EBITDA positivo, significa que a vida financeira da empresa está saudável, quando o EBITDA é negativo, significa que a empresa está passando por dificuldade financeira. No caso da Devedora em análise, em **março/24**, o EBITDA apresentado foi de R\$ 67,77 mil:



VI. INFORMAÇÕES ADICIONAIS

No mês de março se encerrou a fase de verificação de crédito por parte da Administração Judicial, sendo as devedoras bastante demandadas para a apresentação de documentos e informações aptas a justificarem a composição dos créditos e suas respectivas classificações. Foram objeto de apreciação, também, todas as habilitações e divergências encaminhadas diretamente a esta auxiliar do juízo, sendo realizados os esclarecimentos necessários para a formulação da relação de credores.

Av. Dr. Gastão Vidigal, 851 – sl. 04, Jardim Aclimação, Maringá-PR.

(44) 3225-9433 | contato@auxiliaconsultores.com.br



VII. CONCLUSÃO

Sendo o que tinha a relatar para o momento, a Administração Judicial permanece à inteira disposição deste d. Juízo, bem como de todos os interessados para prestar quaisquer outros esclarecimentos que porventura se fizerem necessários.

Maringá, 6 de maio de 2024.

AUXILIA CONSULTORES

Henrique Cavalheiro Ricci | OAB/PR 35.939

Av. Dr. Gastão Vidigal, 851 – sl. 04, Jardim Aclimação, Maringá-PR.

(44) 3225-9433 | contato@auxiliaconsultores.com.br

