

RELATÓRIO MENSAL DE ATIVIDADES

Incidente n.º: **0002069-65.2023.8.16.0167**

Competência: **novembro e dezembro | 2024**

Distribuído por dependência aos autos do processo de recuperação judicial n.º 0000309-81.2023.8.16.0167, ajuizado por **Pergí Comércio de Alimentos LTDA., Meg Empacotamento e Comércio de Alimentos LTDA., e GTR Indústria e Comércio de Alimentos Eireli**, em trâmite perante a Vara Cível de Terra Rica, Estado do Paraná.

 **AUXILIA**
CONSULTORES



Documento assinado digitalmente, conforme MP nº 2.200-2/2001, Lei nº 11.419/2006, resolução do Projudi, do TJPR/OE
Validação deste em <https://projudi.tjpr.jus.br/projudi/> - Identificador: PJD9A SJ549 87LZ8 TTNTK

ÍNDICE

I. ESCOPO DO PRESENTE TRABALHO	3
II. ESTRUTURA DA DEVEDORA E QUADRO DE COLABORADORES	3
III. COMPOSIÇÃO DO PASSIVO SUJEITO.....	5
IV. INFORMAÇÕES OPERACIONAIS.....	5
V. INFORMAÇÕES CONTÁBEIS-FINANCEIRAS	6
a) GTR Indústria e Comércio de Alimentos Ltda:	7
b) Pergí Comércio de Alimentos Ltda:.....	14
c) MEG Empacotamento e Comércio de Alimentos Ltda:	22
VI. CRONOGRAMA PROCESSUAL.....	31
VII. ENCERRAMENTO	32

Av. Dr. Gastão Vidigal, 851 – sl. 04, Jardim Aclimação, Maringá-PR.

(44) 3225-9433 | contato@auxiliaconsultores.com.br



I. ESCOPO DO PRESENTE TRABALHO

Trata-se o presente documento de Relatório Mensal de Atividade, elaborado nos termos do art. 22, II, “c” e “h”, da Lei 11.101/2005, lastreado na documentação contábil e financeira fornecida pelas devedoras **Pergí Comércio de Alimentos LTDA., Meg Empacotamento e Comércio de Alimentos LTDA., e GTR Indústria e Comércio de Alimentos Eireli**, cujos objetos sociais consistem, em suma: (i) na fabricação de tapioca e massas derivadas; (ii) no fracionamento de temperos, chás e especiarias para venda em pequenos frascos; (iii) na montagem de kits com doses de gin, taças e especiarias; e, (iv) no empacotamento e distribuição dos produtos em estabelecimentos comerciais, como supermercados.

II. ESTRUTURA DA DEVEDORA E QUADRO DE COLABORADORES

A estrutura societária e administrativa do grupo, no mês de novembro/24, contou com a seguinte composição:

DEVEDORA	ENDEREÇO FORMAL	ENDEREÇO REAL	ADMINISTRADOR FORMAL	ADMINISTRADOR REAL
GTR	Avenida São Paulo, nº. 1.325, apto 4, Centro - Terra Rica/PR	Rodovia PR 557, s/n, Sala 03, Parque Industrial, Terra Rica/PR	Gislaine Gomes	Gislaine Gomes
PERGÍ	Rua Acre, nº. 1.194, Centro, Terra Rica/PR		Maria Eduarda Gomes M. Lopes	

Av. Dr. Gastão Vidigal, 851 – sl. 04, Jardim Aclimação, Maringá-PR.

(44) 3225-9433 | contato@auxiliaconsultores.com.br



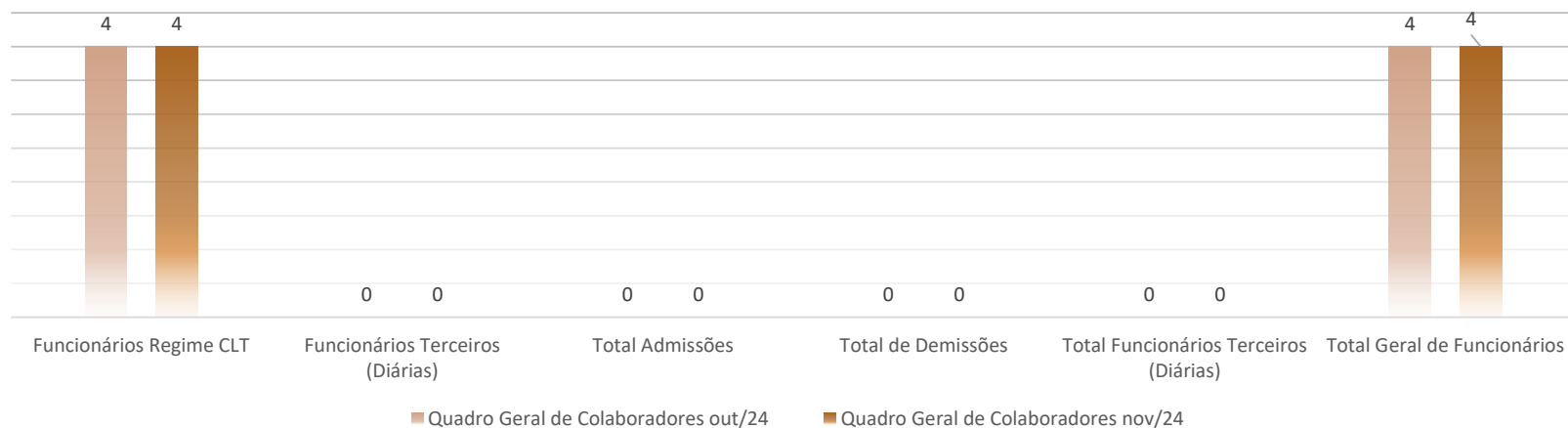
MEG

Rodovia PR 557, s/n, Sala 03, Parque Industrial, Terra Rica/PR

Reginaldo Gomes

Constata-se, ademais, que no mês de novembro de 2024 o quadro de funcionários permaneceu inalterado, mantendo-se com 4 funcionários ativos.

QUADRO GERAL DE COLABORADORES



Av. Dr. Gastão Vidigal, 851 – sl. 04, Jardim Aclimação, Maringá-PR.

(44) 3225-9433 | contato@auxiliaconsultores.com.br



III. COMPOSIÇÃO DO PASSIVO SUJEITO

A situação do passivo ora apresentada é aquela decorrente da relação de credores veiculada no Edital previsto no art. 7º, §2º, da Lei 11.101/2005, complementada a partir das impugnações de crédito julgadas até o momento:

CLASSE	VALOR
CLASSE I	R\$ 100.283,77
CLASSE III	R\$ 2.382.566,09
CLASSE IV	R\$ 70.488,64
TOTAL	R\$ 2.553.338,50

IV. INFORMAÇÕES OPERACIONAIS

Competências de novembro e dezembro/2024

Em relação ao operacional das Devedoras, no mês de dezembro/2024, foi informado que os principais produtos fabricados foram tapiocas nas apresentações de 500g, 400g e 1kg. Não registraram interrupções ou atrasos significativos na produção, contudo, a capacidade produtiva permanece subutilizada, sendo de 100.000 kg/mês. Destacaram, ainda, que enfrentam desafios na aquisição de matérias-primas e insumos,

Av. Dr. Gastão Vidigal, 851 – sl. 04, Jardim Aclimação, Maringá-PR.

(44) 3225-9433 | contato@auxiliaconsultores.com.br



especialmente em razão do aumento de custos e da dificuldade na obtenção de crédito para compras a prazo, o que tem exigido que realizem aquisições por meio de terceiros.

Em relação às vendas e à posição financeira, informaram que, no último mês, o volume total de vendas foi de 1.929 unidades, resultando em uma receita contábil de R\$ 134.747,12 (cento e trinta e quatro mil, setecentos e quarenta e sete reais e doze centavos). Relataram que o relacionamento com os principais clientes permanece estável, embora não tenham conseguido ampliar as vendas ou realizar ações comerciais mais agressivas, em razão da retração do mercado. Quanto à distribuição, informaram que o principal canal utilizado foi o varejo, não havendo novidades nesse aspecto. Além disso, não registraram dificuldades logísticas ou problemas de entrega que tenham impactado os clientes.

Essas são as informações operacionais mais relevantes no período.

V. INFORMAÇÕES CONTÁBEIS-FINANCEIRAS

Inicialmente, cumpre esclarecer que as informações ora relatadas foram fornecidas pelas Devedoras por meio da Escrituração Contábil, Contas e Demonstrativos Mensais, na forma do art. 52, IV, da LREF, respondendo estas por sua conformidade e genuinidade. Ainda, embora se trate de recuperação judicial em regime de consolidação substancial, as Devedoras possuem regimes contábeis próprios, sendo, por este motivo, discriminadas individualmente, na forma dos itens subsequentes.

Av. Dr. Gastão Vidigal, 851 – sl. 04, Jardim Aclimação, Maringá-PR.

(44) 3225-9433 | contato@auxiliaconsultores.com.br



a) GTR Indústria e Comércio de Alimentos Ltda:

ATIVO: No que toca ao ativo total da Devedora em análise, foi apresentada leve redução no período analisado, passando de R\$ 466,09 mil em outubro para R\$ 461,82 mil em novembro, uma queda de 0,9%. Essa diminuição foi impulsionada principalmente pela redução do Ativo Não Circulante, enquanto o Ativo Circulante manteve-se estável, o que pode ser melhor identificado na tabela abaixo, subdividida entre o (i) ativo circulante e o (ii) ativo não circulante:

GTR COMÉRCIO DE ALIMENTOS LTDA

BALANÇO PATRIMONIAL (Valores expresso em milhares de reais)	set/24			out/24			nov/24		
	R\$	AV	AH	R\$	AV	AH	R\$	AV	AH
ATIVO	470,55	100,0%	-1,9%	466,09	100,0%	-0,9%	461,82	100,0%	-0,9%
ATIVO CIRCULANTE	329,03	69,9%	-1,4%	329,03	70,6%	0,0%	329,22	71,3%	0,1%
Caixa e Equivalente de Caixa	58,32	12,4%	-1,6%	58,32	12,5%	0,0%	58,51	12,7%	0,3%
Outros Créditos	-	0,0%	-100,0%	-	0,0%	0,0%	-	0,0%	0,0%
Estoques	270,71	57,5%	0,0%	270,71	58,1%	0,0%	270,71	58,6%	0,0%
ATIVO NÃO CIRCULANTE	141,52	30,1%	-3,1%	137,06	29,4%	-3,2%	132,60	28,7%	-3,3%
Imobilizados Operacional	141,52	30,1%	-3,1%	137,06	29,4%	-3,2%	132,60	28,7%	-3,3%

Fonte: Balanços Patrimoniais e Balancetes de Verificação fornecidos pela Recuperanda

O **Ativo Circulante**, que reflete a liquidez imediata e os direitos de curto prazo, permaneceu praticamente inalterado, com um leve aumento de R\$ 329,03 mil em outubro para R\$ 329,22 mil em novembro (+0,1%). As principais contas que compõem esse grupo são:

Av. Dr. Gastão Vidigal, 851 – sl. 04, Jardim Aclimação, Maringá-PR.

(44) 3225-9433 | contato@auxiliaconsultores.com.br



- a. **Caixa e Equivalente de Caixa:** Apresentou uma leve alta, passando de R\$ 58,32 mil em outubro para R\$ 58,51 mil em novembro (+0,3%). Esse aumento, embora pequeno, demonstra estabilidade na gestão do caixa, sem grandes movimentações financeiras.
- b. **Estoques:** Manteve-se estável em R\$ 270,71 mil ao longo do período, representando 58,6% do Ativo Total em novembro. A ausência de variação no estoque indica que não houve mudanças significativas na política de compras e vendas, demonstrando consistência na operação da Devedora.
- c. **Outros Créditos:** Não houve movimentação nessa conta ao longo do período, permanecendo zerada em outubro e novembro.

O **Ativo Não Circulante**, que reflete os ativos de longo prazo da Devedora, registrou uma redução de 3,3%, passando de R\$ 137,06 mil em outubro para R\$ 132,60 mil em novembro. Esse grupo é composto exclusivamente por:

- a. **Imobilizado Operacional:** Apresentou uma queda proporcional à depreciação, reduzindo-se de R\$ 137,06 mil em outubro para R\$ 132,60 mil em novembro (-3,3%). Essa redução indica que não houve novos investimentos no ativo imobilizado, e a queda reflete exclusivamente o efeito contábil da depreciação acumulada.

PASSIVO: O Passivo Total da Devedora apresentou uma leve redução no período analisado, passando de R\$ 466,09 mil em outubro para R\$ 461,82 mil em novembro (-0,9%). A principal variação ocorreu no Passivo Circulante, enquanto o Passivo Não Circulante e o Patrimônio Líquido permaneceram inalterados, o que pode ser melhor identificado na tabela abaixo, subdividida entre o (i) passivo circulante; (ii) passivo não circulante; e, (iii) patrimônio líquido:

Av. Dr. Gastão Vidigal, 851 – sl. 04, Jardim Aclimação, Maringá-PR.

(44) 3225-9433 | contato@auxiliaconsultores.com.br



BALANÇO PATRIMONIAL (PASSIVO)

GTR COMÉRCIO DE ALIMENTOS LTDA

BALANÇO PATRIMONIAL (Valores expresso em milhares de reais)	set/24			out/24			nov/24		
	R\$	AV	AH	R\$	AV	AH	R\$	AV	AH
PASSIVO	470,55	100,0%	-1,9%	466,09	100,0%	-0,9%	461,82	100,0%	-0,9%
PASSIVO CIRCULANTE	533,28	113,3%	-0,8%	528,76	113,4%	-0,8%	524,58	113,6%	-0,8%
Empréstimos e Financiamentos	-	0,0%	0,0%	38,06	8,2%	0,0%	33,25	7,2%	0,0%
Fornecedores	1,56	0,3%	-29,0%	1,86	0,4%	19,2%	2,31	0,5%	-100,0%
Obrigações Tributárias	488,65	103,8%	0,3%	488,83	104,9%	0,0%	489,02	105,9%	0,0%
Outras Obrigações	43,06	9,2%	-10,4%	-	0,0%	-100,0%	-	0,0%	#DIV/0!
PASSIVO NÃO CIRCULANTE - (RJ)	1.898,28	403,4%	0,0%	1.898,28	407,3%	0,0%	1.898,28	411,0%	0,0%
Processos Judiciais	1.898,28	403,4%	0,0%	1.898,28	407,3%	0,0%	1.898,28	411,0%	0,0%
PATRIMÔNIO LIQUIDO	-1.961,00	-416,7%	0,2%	-1.960,94	-420,7%	0,0%	- 1.961,04	-424,6%	0,0%
Capital Social	160,00	34,0%	0,0%	160,00	34,3%	0,0%	160,00	34,6%	0,0%
Prejuízos Acumulados	-2.116,25	-449,7%	100,0%	-2.116,25	-400,2%	0,0%	- 2.116,25	-403,4%	0,0%
Prejuízo do Exercício	- 4,75	-450,7%	0,2%	- 4,69	-1,0%	-1,3%	- 4,79	-1,0%	2,0%

Fonte: Balanços Patrimoniais e Balancetes de Verificação fornecidos pela Recuperanda

O **Passivo Circulante**, que representa as obrigações de curto prazo da Devedora, teve uma leve redução de R\$ 528,76 mil em outubro para R\$ 524,58 mil em novembro (-0,8%). As principais contas que compõem esse grupo são:

- Empréstimos e Financiamentos:** Apresentaram uma queda de R\$ 38,06 mil em outubro para R\$ 33,25 mil em novembro (-12,6%). A redução reflete amortizações realizadas no período, sugerindo uma política de redução do endividamento de curto prazo.

Av. Dr. Gastão Vidigal, 851 – sl. 04, Jardim Aclimação, Maringá-PR.

(44) 3225-9433 | contato@auxiliaconsultores.com.br



- b. **Fornecedores:** Apesar de ter aumentado de R\$ 1,86 mil em outubro para R\$ 2,31 mil em novembro, a conta foi completamente zerada ao final do mês, indicando a quitação total das obrigações com fornecedores. Esse movimento pode demonstrar que a Devedora conseguiu ajustar seus pagamentos e evitar acúmulos de dívidas com fornecedores.
- c. **Obrigações Tributárias:** Permaneceram praticamente estáveis, passando de R\$ 488,83 mil em outubro para R\$ 489,02 mil em novembro (+0,04%). Essa conta representa a maior parcela do Passivo Circulante, correspondendo a 105,9% do Passivo Total em novembro, o que indica uma alta carga tributária pendente.
- d. **Outras Obrigações:** Foi zerada em outubro, permanecendo inativa em novembro. Essa redução pode indicar quitação de passivos diversos ou reclassificação contábil.

O **Passivo Não Circulante**, que representa obrigações de longo prazo da Devedora, permaneceu inalterado, com saldo de R\$ 1.898,28 milhões em outubro e novembro. A única conta presente nesse grupo é:

- a. **Processos Judiciais:** Representada pelo passivo oriundo do processo de recuperação judicial.

O **Patrimônio Líquido** da Devedora manteve-se negativo ao longo do período, refletindo os altos Prejuízos Acumulados e o Prejuízo do Exercício. As principais contas que compõem esse grupo são:

- a. **Capital Social:** Manteve-se estável em R\$ 160,00 mil, sem alterações no período.
- b. **Prejuízos Acumulados:** Continuaram elevados, com saldo de -R\$ 2.116,25 milhões em outubro e novembro.
- c. **Prejuízo do Exercício:** Pequena variação, passando de -R\$ 4,69 mil em outubro para -R\$ 4,79 mil em novembro (+2,0%). Embora o aumento seja discreto, a continuidade de prejuízos operacionais impacta negativamente a recuperação financeira da Devedora.

Av. Dr. Gastão Vidigal, 851 – sl. 04, Jardim Aclimação, Maringá-PR.

(44) 3225-9433 | contato@auxiliaconsultores.com.br



DEMONSTRAÇÃO DE RESULTADO DO EXERCÍCIO “DRE”: Quanto a “DRE” da Devedora em análise, sua evolução entre os meses de setembro, outubro e novembro de 2024 pode ser melhor identificada na tabela abaixo, a qual reflete o desempenho operacional, financeiro e tributário da Devedora ao longo do período analisado:

DEMONSTRATIVO DO RESULTADO DO PERÍODO

GTR COMÉRCIO DE ALIMENTOS LTDA

DEMONSTRATIVO DE RESULTADO (Valores expresso em milhares de reais)	set/24			out/24			nov/24		
	R\$	AV	AH	R\$	AV	AH	R\$	AV	AH
Receita Operacional Bruta	5,00	0,0%	100,00%	5,00	0,0%	100,00%	5,00	100,0%	0,00%
Deduções	-1,33	0,0%	100,00%	-0,18	0,0%	100,00%	-0,18	-3,7%	0,00%
RECEITA LIQUIDA	3,67	0,0%	100,00%	4,82	0,0%	100,00%	4,82	0,0%	0,00%
RESULTADO BRUTO	3,67	0,0%	100,00%	4,82	0,0%	100,00%	4,82	0,0%	0,00%
Despesas Operacionais	-4,94	100,0%	299,24%	-1,24	100,0%	-74,95%	-1,39	0,0%	12,11%
Administrativas	-4,01	100,0%	0,00%	-0,30	100,0%	0,00%	-0,45	0,0%	50,00%
Depreciação e Amortização	-0,94	0,0%	0,00%	-0,94	0,0%	0,00%	-0,94	0,0%	0,00%
RESULTADO ANTES IRPJ E CSLL	-1,28	0,0%	-135,73%	3,58	0,0%	-379,84%	3,43	0,0%	-4,19%
Provisão CSLL	0,00	0,0%	0,00%	0,00	0,0%	0,00%	0,00	0,0%	0,00%
Provisão IRPJ	0,00	0,0%	0,00%	0,00	0,0%	0,00%	0,00	0,0%	0,00%
RESULTADO DO EXERCÍCIO	-1,28	0,0%	-135,73%	3,58	0,0%	-379,84%	3,43	0,0%	-4,19%
EBITDA	-0,34	0,0%	-107,54%	4,52	0,0%	-1426,73%	4,37	0,0%	-3,32%

Fonte: Balanços Patrimoniais e Balancetes de Verificação fornecidos pela Recuperanda

Av. Dr. Gastão Vidigal, 851 – sl. 04, Jardim Aclimação, Maringá-PR.

(44) 3225-9433 | contato@auxiliaconsultores.com.br

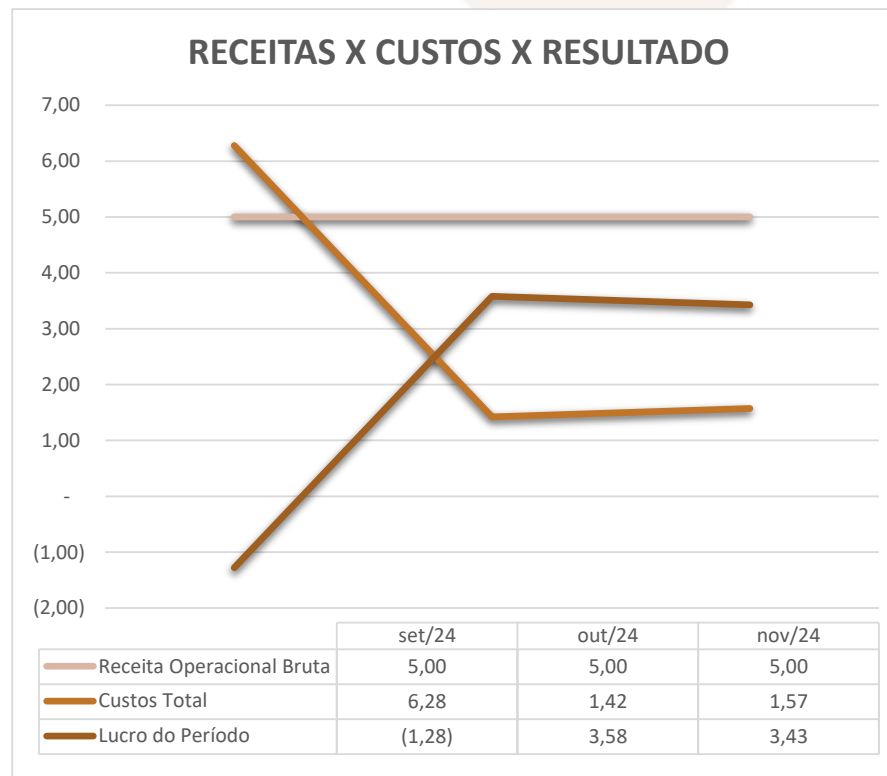


Para melhor exemplificar os saldos das contas que compõem o “DRE”, apresenta-se, abaixo, a evolução gráfica dos saldos nos meses de setembro, outubro e novembro de 2024:

(i) Receita operacional bruta: Referida conta representa todos os recursos provenientes do serviço prestado pela Devedora e, no mês de novembro/24, totalizou de R\$ 5 mil.

(ii) Custos totais: Trata-se da soma de todos os custos necessários para a geração da receita operacional bruta, nela são incluídos os materiais aplicados na prestação de serviços, impostos, despesas administrativas e tributárias, resultados financeiros e provisões para IRPJ e CSLL. No mês de novembro/24 o custo total foi de R\$ 1,57 mil.

(iii) Prejuízo do período: É o resultado apurado em cada exercício, quando as receitas são maiores que os custos totais, tem-se lucro, quando as receitas são menores que os custos totais, tem-se prejuízo. No mês de novembro/24 a Devedora apresentou lucro no valor R\$ 3,43 mil.



Av. Dr. Gastão Vidigal, 851 – sl. 04, Jardim Aclimação, Maringá-PR.

(44) 3225-9433 | contato@auxiliaconsultores.com.br

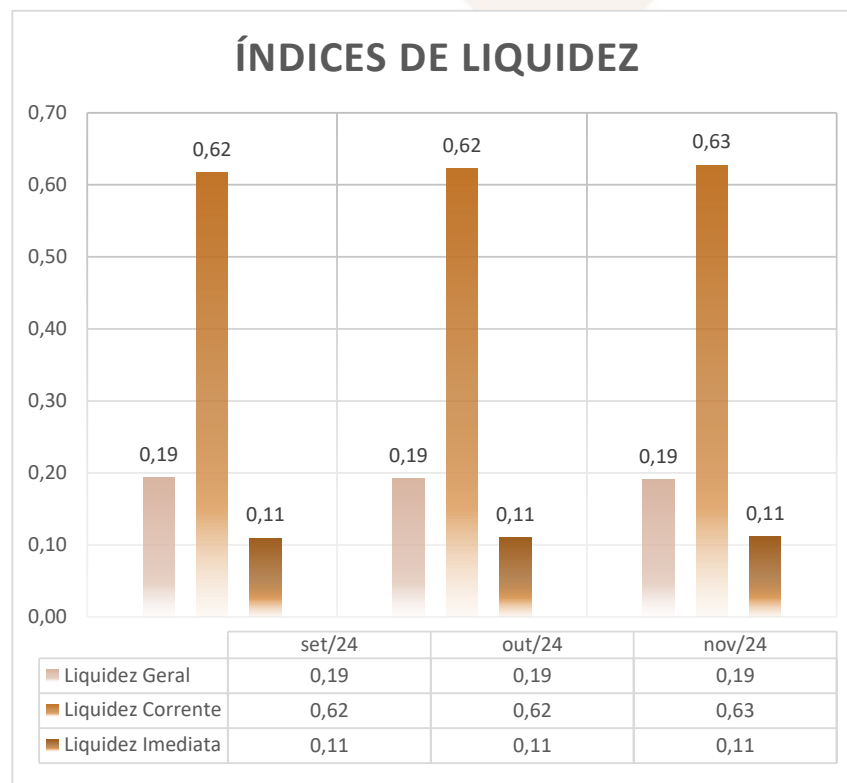


ÍNDICE DE LIQUIDEZ: No que se refere ao índice de liquidez da Devedora em análise, o qual corresponde a um indicador financeiro que revela o recurso disponível para quitar as obrigações com terceiros, nota-se que nos meses de setembro, outubro e novembro de 2024 foram apresentados os índices abaixo, subdivididos em (i) liquidez geral; (ii) liquidez corrente; e, (iii) liquidez imediata, conforme gráfico:

(i) Liquidez geral: 0,19 - é um indicador financeiro que demonstra a capacidade de pagamento da Devedora a longo prazo, assim, quanto maior for o índice de liquidez geral, melhor será a situação financeira da empresa.

(ii) Liquidez corrente: 0,63 - é um indicador financeiro que mostra a capacidade de uma empresa de quitar todas suas dívidas a curto prazo, ou seja, é a relação entre os valores previstos de entrada em caixa e também de saída, nesse caso, em um curto horizonte de tempo.

(iii) Liquidez imediata: 0,11 - é um indicador utilizado para mensurar a capacidade de uma empresa de arcar com as suas dívidas no momento imediato, ou seja, o capital disponível que pode ser utilizado imediatamente. Nota-se que o indicador apresentado, no mês de novembro/24, aponta que a Devedora não possui caixa para pagar suas dívidas de forma imediata.

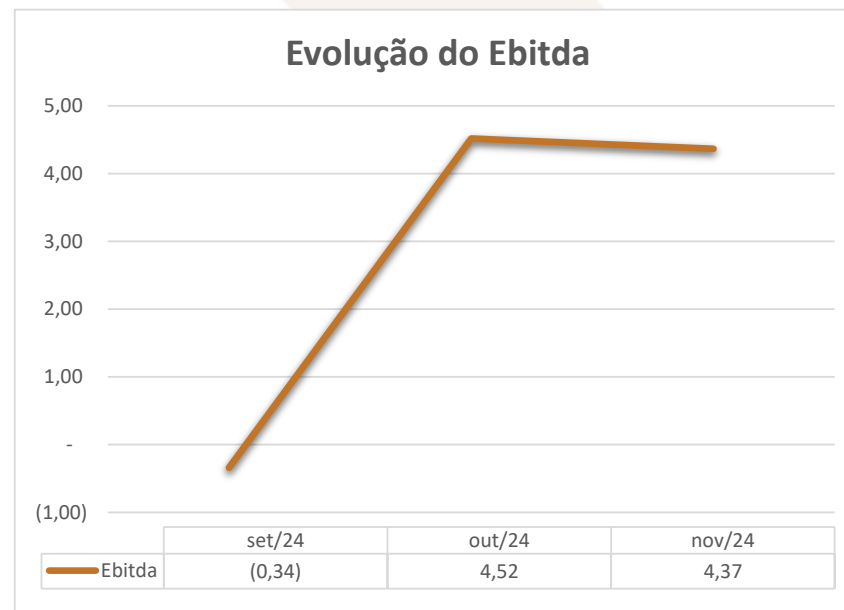


Av. Dr. Gastão Vidigal, 851 – sl. 04, Jardim Aclimação, Maringá-PR.

(44) 3225-9433 | contato@auxiliaconsultores.com.br



EBITDA: O EBITDA (Earnings Before Interest, Taxes, Depreciation, and Amortization) representa a quantidade de recursos gerados pela Devedora exclusivamente em suas atividades operacionais, desconsiderando a rentabilidade de investimentos e os efeitos de impostos, depreciação e amortização. Um EBITDA positivo indica que a Devedora está gerando caixa suficiente para cobrir suas operações, demonstrando uma estrutura financeira mais equilibrada. Por outro lado, um EBITDA negativo sinaliza dificuldades operacionais, refletindo a necessidade de ajustes na gestão financeira e de custos. No caso da Devedora em análise, no mês de novembro de 2024, o EBITDA foi de R\$ 4,37 mil, evidenciando a geração operacional de recursos no período.



b) Pergí Comércio de Alimentos Ltda:

ATIVO: O Ativo Total da Devedora apresentou um crescimento ao longo do período analisado, passando de R\$ 1.144,97 milhões em outubro para R\$ 1.167,84 milhões em novembro, um aumento de 2,0%. Esse crescimento foi impulsionado principalmente pela expansão do Ativo Circulante, enquanto o Ativo Não Circulante manteve-se estável. Vejamos a tabela abaixo, subdividida entre o (i) ativo circulante e o (ii) ativo não circulante:

Av. Dr. Gastão Vidigal, 851 – sl. 04, Jardim Aclimação, Maringá-PR.

(44) 3225-9433 | contato@auxiliaconsultores.com.br



BALANÇO PATRIMONIAL (ATIVO)

PERGI COMÉRCIO DE ALIMENTOS LTDA

BALANÇO PATRIMONIAL (Valores expresso em milhares de reais)	set/24			out/24			nov/24		
	R\$	AV	AH	R\$	AV	AH	R\$	AV	AH
ATIVO	1.137,31	100,0%	20,5%	1.144,97	100,0%	0,7%	1.167,84	100,0%	2,0%
ATIVO CIRCULANTE	1.128,99	99,3%	20,7%	1.136,69	99,3%	0,7%	1.159,58	99,3%	2,0%
Caixa e Equivalente de Caixa	40,27	3,5%	1075,8%	6,34	0,6%	-84,3%	12,29	1,1%	93,9%
Clientes (Duplicatas a Receber)	632,92	55,7%	20,2%	652,95	57,0%	3,2%	664,70	56,9%	1,8%
Outros Créditos	363,16	31,9%	0,0%	365,56	31,9%	0,0%	366,85	31,4%	0,4%
Estoques	92,63	8,1%	67,8%	111,83	9,8%	20,7%	115,74	9,9%	3,5%
Despesas Antecipadas	0,00	0,0%	0,0%	0,00	0,0%	0,0%	0,00	0,0%	0,0%
ATIVO NÃO CIRCULANTE	8,33	0,7%	-0,4%	8,29	0,7%	-0,5%	8,26	0,7%	-0,4%
Deposito Judicial	4,56	0,0%	0,0%	4,56	0,0%	0,0%	4,56	0,0%	0,0%
Imobilizados Operacional	3,77	0,3%	-0,9%	3,73	0,3%	-1,0%	3,70	0,3%	-0,8%

Fonte: Balanços Patrimoniais e Balancetes de Verificação fornecidos pela Recuperanda

O **Ativo Circulante**, que reflete a liquidez imediata e os direitos de curto prazo, cresceu de R\$ 1.136,69 milhões em outubro para R\$ 1.159,58 milhões em novembro (+2,0%). As principais contas que compõem esse grupo são:

- a. **Caixa e Equivalente de Caixa:** Apresentou um aumento expressivo de R\$ 6,34 mil em outubro para R\$ 12,29 mil em novembro (+93,9%). Esse crescimento sugere uma maior retenção de recursos financeiros, o que pode indicar uma melhoria na liquidez da Devedora.

Av. Dr. Gastão Vidigal, 851 – sl. 04, Jardim Aclimação, Maringá-PR.

(44) 3225-9433 | contato@auxiliaconsultores.com.br



- b. **Clientes (Duplicatas a Receber):** Cresceu de R\$ 652,95 mil em outubro para R\$ 664,70 mil em novembro (+1,8%). Esse aumento reflete um maior volume de vendas a prazo, o que pode representar tanto um crescimento na atividade comercial quanto um possível aumento no prazo de recebimento.
- c. **Outros Créditos:** Teve um leve crescimento de R\$ 365,56 mil em outubro para R\$ 366,85 mil em novembro (+0,4%). Essa estabilidade sugere que não houve variações significativas nos créditos de curto prazo.
- d. **Estoques:** Apresentou um crescimento contínuo, passando de R\$ 111,83 mil em outubro para R\$ 115,74 mil em novembro (+3,5%). Esse aumento pode indicar a aquisição de novos produtos para atender a uma demanda futura, necessitando monitoramento para evitar acúmulo excessivo de mercadorias.
- e. **Despesas Antecipadas:** Permaneceu zerada ao longo do período, sem alterações.

O **Ativo Não Circulante**, que reflete os ativos de longo prazo da Devedora, apresentou uma leve redução de 0,4%, passando de R\$ 8,29 mil em outubro para R\$ 8,26 mil em novembro. As principais contas desse grupo são:

- a. **Depósitos Judiciais:** Manteve-se estável em R\$ 4,56 mil ao longo do período, sem novas movimentações. Essa conta reflete valores mantidos como garantia em processos judiciais.
- b. **Imobilizado Operacional:** Sofreu uma leve redução de R\$ 3,73 mil em outubro para R\$ 3,70 mil em novembro (-0,8%). Essa queda é atribuída à depreciação acumulada, sem registro de novos investimentos em ativos fixos.

Av. Dr. Gastão Vidigal, 851 – sl. 04, Jardim Aclimação, Maringá-PR.

(44) 3225-9433 | contato@auxiliaconsultores.com.br



PASSIVO: O **Passivo Total** da Devedora apresentou um crescimento no período analisado, passando de R\$ 1.144,97 milhões em outubro para R\$ 1.167,84 milhões em novembro, um aumento de 2,0%. Esse crescimento foi impulsionado principalmente pelo Passivo Circulante, enquanto o Passivo Não Circulante permaneceu inalterado e o Patrimônio Líquido apresentou uma piora.

BALANÇO PATRIMONIAL (PASSIVO)

PERGI COMÉRCIO DE ALIMENTOS LTDA

BALANÇO PATRIMONIAL (Valores expresso em milhares de reais)	set/24			out/24			nov/24		
	R\$	AV	AH	R\$	AV	AH	R\$	AV	AH
PASSIVO	1.137,31	100,0%	20,5%	1.144,97	100,0%	0,7%	1.167,84	100,0%	2,0%
PASSIVO CIRCULANTE	1.006,97	88,5%	15,6%	1.012,35	88,4%	0,5%	1.047,39	89,7%	3,5%
Empréstimos e Financiamentos	189,34	16,6%	0,0%	184,84	16,1%	0,0%	212,44	18,2%	0,0%
Fornecedores	197,82	17,4%	-0,7%	199,90	17,5%	1,1%	203,21	17,4%	1,7%
Obrigações Tributárias	619,81	54,5%	4,6%	627,61	54,8%	1,3%	631,74	54,1%	0,7%
PASSIVO NÃO CIRCULANTE - (RJ)	592,13	52,1%	0,0%	592,13	51,7%	0,0%	592,13	50,7%	0,0%
Processos Judiciais	592,13	52,1%	0,0%	592,13	51,7%	0,0%	592,13	50,7%	0,0%
PATRIMÔNIO LÍQUIDO	- 461,79	-40,6%	-11,1%	- 459,51	-40,1%	-0,5%	- 471,68	-40,4%	2,6%
Capital Social	100,00	8,8%	0,0%	100,00	8,7%	0,0%	100,00	8,6%	0,0%
Prejuízos Acumulados	- 658,11	-57,9%	0,0%	- 658,11	-65,0%	0,0%	- 658,11	-62,8%	0,0%
Lucro do Exercício	96,33	-49,4%	-9,3%	98,60	8,6%	2,4%	86,43	7,4%	-12,3%

Fonte: Balanços Patrimoniais e Balancetes de Verificação fornecidos pela Recuperanda

O **Passivo Circulante**, que representa as obrigações de curto prazo da Devedora, cresceu de R\$ 1.012,35 milhões em outubro para R\$ 1.047,39 milhões em novembro (+3,5%). As principais contas que compõem esse grupo são:

Av. Dr. Gastão Vidigal, 851 – sl. 04, Jardim Aclimação, Maringá-PR.

(44) 3225-9433 | contato@auxiliaconsultores.com.br



- a. **Empréstimos e Financiamentos:** Apresentaram um aumento significativo de R\$ 184,84 mil em outubro para R\$ 212,44 mil em novembro (+14,9%). Esse crescimento indica um maior endividamento da Devedora no curto prazo, o que pode estar relacionado à necessidade de capital de giro ou refinanciamento de dívidas existentes.
- b. **Fornecedores:** Cresceram de R\$ 199,90 mil em outubro para R\$ 203,21 mil em novembro (+1,7%). Esse aumento sugere um maior volume de compras a prazo, o que pode refletir um crescimento operacional ou necessidade de prorrogação de pagamentos.
- c. **Obrigações Tributárias:** Mantiveram-se elevadas, passando de R\$ 627,61 mil em outubro para R\$ 631,74 mil em novembro (+0,7%). Essa conta representa 54,1% do Passivo Total, indicando uma alta carga de tributos a pagar.

O **Passivo Não Circulante**, que representa obrigações de longo prazo da Devedora, manteve-se inalterado em R\$ 592,13 mil, composto exclusivamente por:

- a. **Processos Judiciais:** Permaneceu constante em R\$ 592,13 mil, representando 50,7% do Passivo Total em novembro.

O **Patrimônio Líquido** da Devedora se deteriorou ao longo do período, passando de -R\$ 459,51 mil em outubro para -R\$ 471,68 mil em novembro (-2,6%). As principais contas que compõem esse grupo são:

- a. **Capital Social:** Manteve-se estável em R\$ 100,00 mil ao longo do período.
- b. **Prejuízos Acumulados:** Continuaram elevados, mantendo-se em -R\$ 658,11 mil, o que representa 62,8% do Passivo Total.
- c. **Lucro do Exercício:** Apresentou uma redução de R\$ 98,60 mil em outubro para R\$ 86,43 mil em novembro (-12,3%). Essa queda no lucro indica um enfraquecimento do resultado operacional no último período.

Av. Dr. Gastão Vidigal, 851 – sl. 04, Jardim Aclimação, Maringá-PR.

(44) 3225-9433 | contato@auxiliaconsultores.com.br



DEMONSTRAÇÃO DE RESULTADO DO EXERCÍCIO “DRE”: Quanto a “DRE” da Devedora em análise, sua evolução entre os meses de setembro, outubro e novembro de 2024 pode ser melhor identificada na tabela abaixo, a qual reflete o desempenho operacional, financeiro e tributário da Devedora ao longo do período analisado:

DEMONSTRATIVO DO RESULTADO DO PERÍODO

PERGI COMÉRCIO DE ALIMENTOS LTDA

DEMONSTRATIVO DE RESULTADO (Valores expresso em milhares de reais)	set/24			out/24			nov/24		
	R\$	AV	AH	R\$	AV	AH	R\$	AV	AH
Receita Operacional Bruta	149,24	100,0%	276,27%	47,69	100,0%	-68,04%	27,49	100,0%	-42,36%
Deduções	-30,64	-20,5%	396,72%	-7,65	-16,1%	-75,02%	-4,46	-16,2%	-41,75%
RECEITA LIQUIDA	118,59	79,5%	254,09%	40,04	83,9%	-66,24%	23,03	83,8%	-42,47%
Custos dos Produtos e Mercadorias Vendidas	-26,92	-18,0%	0,00%	-12,59	-26,4%	0,00%	-5,58	-20,3%	-55,66%
RESULTADO BRUTO	91,68	61,4%	390,61%	27,45	57,6%	-70,06%	17,45	63,5%	-36,43%
Despesas Operacionais	-33,95	-22,8%	32,76%	-25,17	-52,8%	-25,87%	-29,63	-107,8%	17,73%
Administrativas	-33,18	-22,2%	32,45%	-24,69	-51,8%	-25,59%	-29,08	-105,8%	17,80%
Resultado Financeiro	-0,77	-0,5%	0,00%	-0,48	-1,0%	0,00%	-0,55	2,0%	14,11%
RESULTADO ANTES IRPJ E CSLL	57,72	38,7%	-937,96%	2,28	4,8%	-96,04%	-12,18	-44,3%	-633,00%
Provisão CSLL	0,00	0,0%	0,00%	0,00	0,0%	0,00%	0,00	0,0%	0,00%
Provisão IRPJ	0,00	0,0%	0,00%	0,00	0,0%	0,00%	0,00	0,0%	0,00%
RESULTADO DO EXERCÍCIO	57,72	38,7%	-937,96%	2,28	4,8%	-96,04%	-12,18	-44,3%	-633,00%
EBITDA	58,50	39,2%	-1019,06%	2,76	5,8%	-95,28%	-11,63	-42,3%	-521,06%

Fonte: Balanços Patrimoniais e Balancetes de Verificação fornecidos pela Recuperanda

Av. Dr. Gastão Vidigal, 851 – sl. 04, Jardim Aclimação, Maringá-PR.

(44) 3225-9433 | contato@auxiliaconsultores.com.br

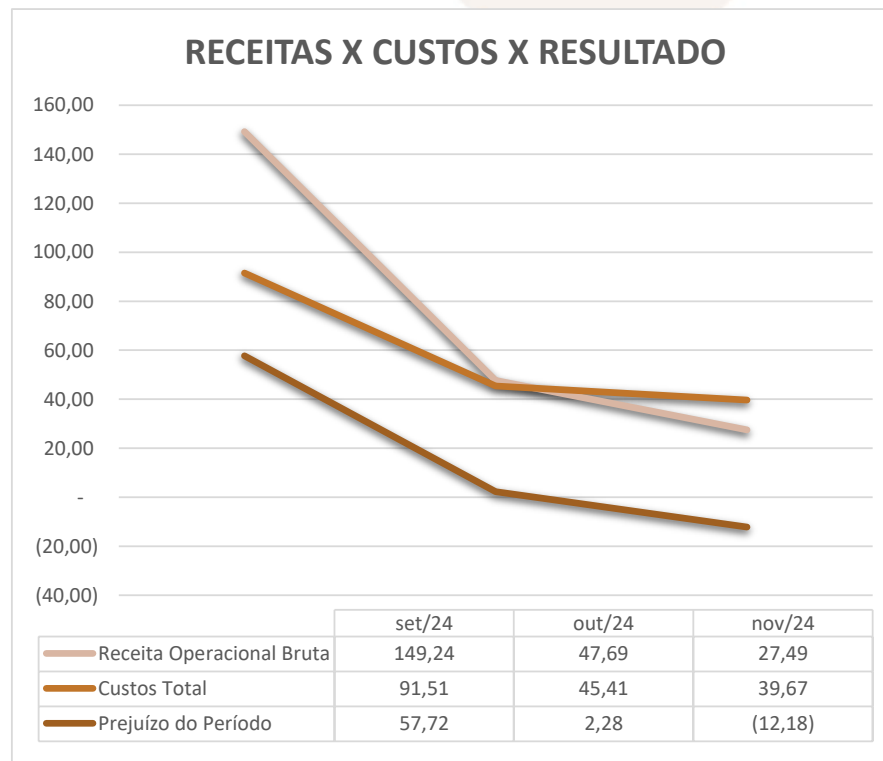


Para melhor exemplificar os saldos das contas que compõem o “DRE”, apresenta-se, abaixo, a evolução gráfica dos saldos nos meses de setembro, outubro e novembro de 2024:

(i) Receita operacional bruta: Referida conta representa todos os recursos provenientes do serviço prestado pela Devedora e, no mês de novembro/24, totalizou R\$ 27,49 mil.

(ii) Custos totais: Trata-se da soma de todos os custos necessários para a geração da receita operacional bruta, nela são incluídos os materiais aplicados na prestação de serviços, impostos, despesas administrativas e tributárias, resultados financeiros e provisões para IRPJ e CSLL. No mês de novembro/24 o custo total foi de R\$ 39,67 mil.

(iii) Prejuízo do período: É o resultado apurado em cada exercício, quando a receita é maior que o custo total, tem-se lucro, quando a receita é menor que o custo total, tem-se prejuízo. No mês de novembro/24 a Devedora apresentou prejuízo no valor R\$ 12,18 mil.



Av. Dr. Gastão Vidigal, 851 – sl. 04, Jardim Aclimação, Maringá-PR.

(44) 3225-9433 | contato@auxiliaconsultores.com.br

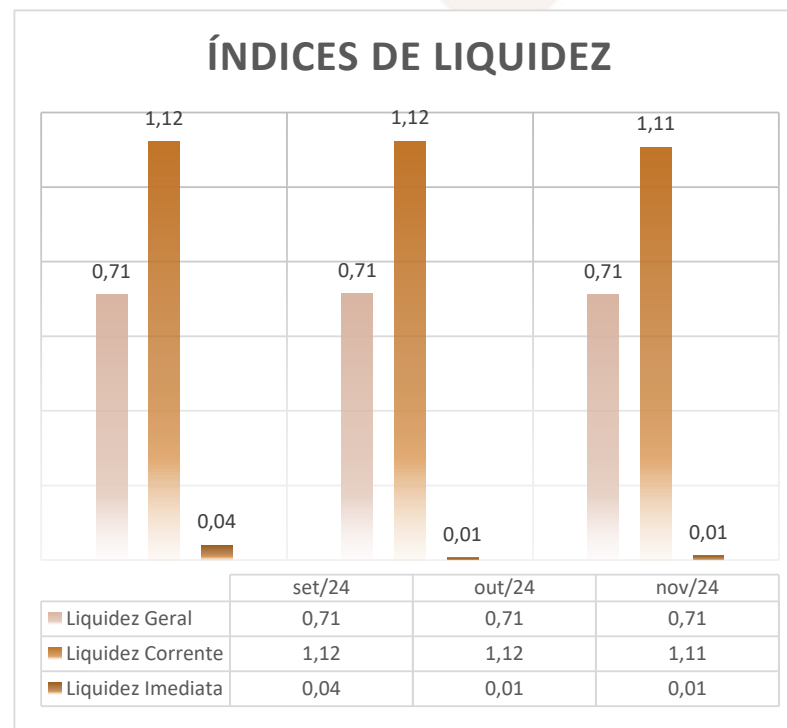


ÍNDICE DE LIQUIDEZ: No que se refere ao índice de liquidez da Devedora em análise, o qual corresponde a um indicador financeiro que revela o recurso disponível pela Devedora para quitar as obrigações com terceiros, nota-se que nos meses de setembro, outubro e novembro de 2024 foram apresentados os índices abaixo exemplificados, subdivididos em (i) liquidez geral; (ii) liquidez corrente; e, (iii) liquidez imediata, conforme gráfico:

(i) Liquidez geral: 0,71 - é um indicador financeiro que demonstra a capacidade de pagamento da Devedora a longo prazo, assim, quanto outubro for o índice de liquidez geral, melhor será a situação financeira da empresa.

(ii) liquidez corrente: 1,11 - é um indicador financeiro que mostra a capacidade de uma empresa de quitar todas suas dívidas a curto prazo, ou seja, é a relação entre os valores previstos de entrada em caixa e também de saída, nesse caso, em um curto horizonte de tempo.

(iii) liquidez imediata: 0,01 - é um indicador utilizado para mensurar a capacidade de uma empresa de arcar com as suas dívidas no momento imediato, ou seja, o capital disponível que pode ser utilizado imediatamente.



Av. Dr. Gastão Vidigal, 851 – sl. 04, Jardim Aclimação, Maringá-PR.

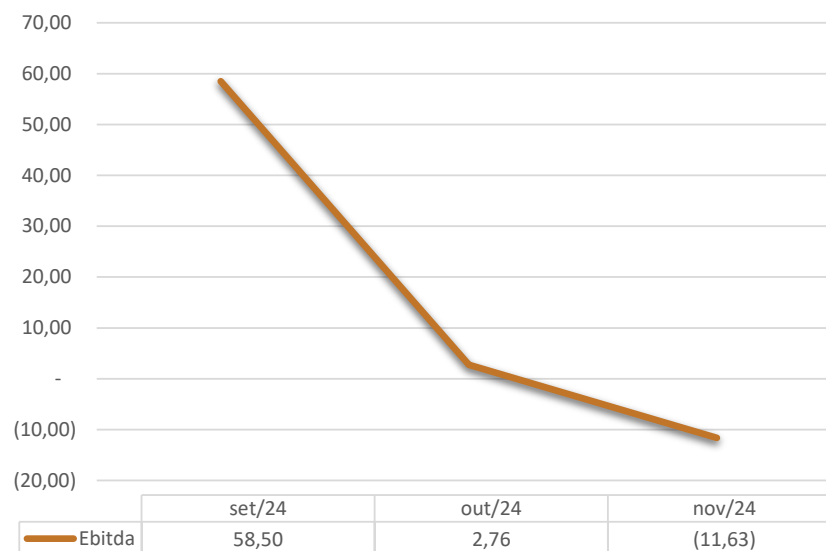
(44) 3225-9433 | contato@auxiliaconsultores.com.br



EBITDA: Este indicador representa a quantidade de recursos gerados pela Devedora exclusivamente em suas atividades operacionais, desconsiderando a rentabilidade de investimentos e os efeitos de impostos, depreciação e amortização. Um EBITDA positivo indica que a Devedora está gerando caixa suficiente para cobrir suas operações, enquanto um EBITDA negativo aponta dificuldades financeiras e a necessidade de ajustes operacionais.

No caso da Devedora em análise, no mês de novembro de 2024, o EBITDA foi de -R\$ 11,63 mil, indicando um desempenho operacional deficitário. Essa redução foi impulsionada, principalmente, pela queda de 42,36% nas receitas operacionais, o que comprometeu a geração de caixa e refletiu uma deterioração nas margens operacionais.

Evolução do Ebitda



c) MEG Empacotamento e Comércio de Alimentos Ltda:

ATIVO: O Ativo Total da Devedora apresentou uma redução significativa no período analisado, passando de R\$ 149,60 mil em outubro para R\$ 137,61 mil em novembro, uma queda de 8,0%. Essa redução foi impulsionada, principalmente, pela diminuição no saldo de Caixa e Equivalente de Caixa, enquanto Outros Créditos e Estoques mantiveram-se relativamente estáveis., o que pode ser melhor visualizado na tabela abaixo, integralmente representada pela conta (i) ativo circulante:

Av. Dr. Gastão Vidigal, 851 – sl. 04, Jardim Aclimação, Maringá-PR.

(44) 3225-9433 | contato@auxiliaconsultores.com.br



BALANÇO PATRIMONIAL (ATIVO)

MEG EMPACOTAMENTO E COMERCIO DE ALIMENTOS LTDA

BALANÇO PATRIMONIAL (Valores expresso em milhares de reais)	set/24			out/24			nov/24		
	R\$	AV	AH	R\$	AV	AH	R\$	AV	AH
ATIVO	152,37	100,0%	3,4%	149,60	100,0%	-1,8%	137,61	100,0%	-8,0%
ATIVO CIRCULANTE	152,37	100,0%	3,4%	149,60	100,0%	-1,8%	137,61	100,0%	-8,0%
Caixa e Equivalente de Caixa	21,56	14,1%	-7,5%	16,25	10,9%	-24,6%	5,21	3,8%	-67,9%
Clientes (Duplicatas a Receber)	-	0,0%	0,0%	-	0,0%	0,0%	-	0,0%	0,0%
Outros Créditos	56,23	36,9%	13,7%	58,78	39,3%	4,5%	57,83	42,0%	-1,6%
Estoques	74,58	48,9%	0,0%	74,58	49,9%	0,0%	74,58	54,2%	0,0%

Fonte: Balanços Patrimoniais e Balancetes de Verificação fornecidos pela Recuperanda

O **Ativo Circulante**, que representa os ativos de curto prazo da Devedora, acompanha a variação do Ativo Total, pois não há saldo registrado no Ativo Não Circulante. O saldo reduziu-se de R\$ 149,60 mil em outubro para R\$ 137,61 mil em novembro (-8,0%). As principais contas que compõem esse grupo são:

- Caixa e Equivalente de Caixa:** Apresentou uma queda expressiva de R\$ 16,25 mil em outubro para R\$ 5,21 mil em novembro (-67,9%). Essa redução drástica indica uma forte saída de recursos, impactando diretamente a liquidez da Devedora.
- Clientes (Duplicatas a Receber):** Manteve-se zerada ao longo do período, indicando que a Devedora não possui valores a receber de vendas a prazo.
- Outros Créditos:** Sofreu uma leve redução, passando de R\$ 58,78 mil em outubro para R\$ 57,83 mil em novembro (-1,6%). Essa variação indica uma leve diminuição nos valores a recuperar, mas sem impacto relevante na estrutura do Ativo Circulante.

Av. Dr. Gastão Vidigal, 851 – sl. 04, Jardim Aclimação, Maringá-PR.

(44) 3225-9433 | contato@auxiliaconsultores.com.br



d. **Estoques:** Permaneceram inalterados em R\$ 74,58 mil ao longo do período, representando 54,2% do Ativo Total em novembro. O alto peso dos estoques no ativo total indica dificuldades na conversão de mercadorias em vendas.

PASSIVO: O Passivo Total da Devedora apresentou uma redução no período analisado, passando de R\$ 149,60 mil em outubro para R\$ 137,62 mil em novembro, uma queda de 8,0%. Apesar da redução, o Passivo Circulante permanece muito superior ao Ativo Total, indicando um endividamento elevado. A evolução do passivo entre os meses de setembro, outubro e novembro de 2024 pode ser melhor identificada na tabela abaixo, subdividida entre o (i) passivo circulante; (ii) passivo não circulante; e, (iii) patrimônio líquido:

BALANÇO PATRIMONIAL (PASSIVO)

MEG EMPACOTAMENTO E COMERCIO DE ALIMENTOS LTDA

BALANÇO PATRIMONIAL (Valores expresso em milhares de reais)	set/24			out/24			nov/24		
	R\$	AV	AH	R\$	AV	AH	R\$	AV	AH
PASSIVO	152,37	100,0%	3,4%	149,60	100,0%	-1,8%	137,62	100,0%	-8,0%
PASSIVO CIRCULANTE	404,14	265,2%	3,3%	411,14	274,8%	1,7%	403,03	292,9%	-2,0%
Empréstimos e Financiamentos	188,95	124,0%	3,3%	189,75	126,8%	0,4%	191,15	138,9%	0,7%
Fornecedores	69,97	45,9%	-0,4%	70,27	47,0%	0,4%	70,74	51,4%	0,7%
Obrigações Tributárias	14,64	9,6%	27,6%	15,51	10,4%	5,9%	16,37	11,9%	5,6%
Obrigações Trabalhistas	17,02	11,2%	15,9%	20,80	13,9%	22,2%	8,07	5,9%	-61,2%
Obrigações Previdenciárias	100,17	65,7%	4,3%	107,43	71,8%	7,2%	111,44	81,0%	3,7%
Provisões	11,36	7,5%	-19,0%	5,35	3,6%	-52,9%	3,24	2,4%	-39,5%
Outras Obrigações	2,02	1,3%	0,0%	2,02	1,4%	0,0%	2,02	1,5%	0,0%
PASSIVO NÃO CIRCULANTE - (RJ)	633,55	415,8%	0,0%	633,55	423,5%	0,0%	633,55	460,4%	0,0%
Processos Judiciais	633,55	415,8%	0,0%	633,55	423,5%	0,0%	633,55	460,4%	0,0%
PATRIMÔNIO LÍQUIDO	- 885,32	-581,0%	0,9%	- 895,08	-598,3%	1,1%	- 898,97	-653,2%	0,4%

Av. Dr. Gastão Vidigal, 851 – sl. 04, Jardim Aclimação, Maringá-PR.

(44) 3225-9433 | contato@auxiliaconsultores.com.br



Capital Social	30,00	19,7%	0,0%	30,00	20,1%	0,0%	30,00	21,8%	0,0%
Adiantamento Aumento de Capital	97,31	24,1%	0,0%	97,31	23,7%	0,0%	97,31	24,1%	0,0%
Prejuízos Acumulados	- 999,04	-655,7%	0,0%	- 999,04	-526,5%	0,0%	- 999,04	-522,7%	0,0%
Prejuízo do Exercício	- 13,59	-664,6%	0,8%	- 23,35	-15,6%	71,8%	- 27,24	-19,8%	16,6%

Fonte: Balanços Patrimoniais e Balancetes de Verificação fornecidos pela Recuperanda

O **Passivo Circulante**, que representa as obrigações de curto prazo da Devedora, diminuiu de R\$ 411,14 mil em outubro para R\$ 403,03 mil em novembro (-2,0%). Apesar da redução geral, algumas contas apresentaram crescimento no período. As principais variações foram:

- Empréstimos e Financiamentos:** Apresentaram um leve aumento, passando de R\$ 189,75 mil em outubro para R\$ 191,15 mil em novembro (+0,7%). Esse crescimento sugere a continuidade do endividamento de curto prazo.
- Fornecedores:** Aumentaram de R\$ 70,27 mil em outubro para R\$ 70,74 mil em novembro (+0,7%). Essa elevação, embora pequena, indica que a Devedora está mantendo compras a prazo para manter sua operação.
- Obrigações Tributárias:** Cresceram de R\$ 15,51 mil em outubro para R\$ 16,37 mil em novembro (+5,6%). Esse crescimento sugere um acúmulo de tributos a pagar, podendo impactar a liquidez futura da Devedora.
- Obrigações Trabalhistas:** Apresentaram uma forte redução de R\$ 20,80 mil em outubro para R\$ 8,07 mil em novembro (-61,2%). Essa queda pode indicar o pagamento de salários e encargos pendentes, reduzindo a pressão sobre o caixa.
- Obrigações Previdenciárias:** Aumentaram de R\$ 107,43 mil em outubro para R\$ 111,44 mil em novembro (+3,7%). Essa elevação pode indicar um acúmulo de encargos previdenciários, que pode se tornar um passivo relevante caso não seja liquidado.
- Provisões:** Apresentaram uma redução significativa, caindo de R\$ 5,35 mil em outubro para R\$ 3,24 mil em novembro (-39,5%). Essa queda pode indicar a reversão de provisões anteriores ou a utilização desses recursos para cobrir despesas.
- Outras Obrigações:** Mantiveram-se estáveis em R\$ 2,02 mil ao longo do período.

Av. Dr. Gastão Vidigal, 851 – sl. 04, Jardim Aclimação, Maringá-PR.

(44) 3225-9433 | contato@auxiliaconsultores.com.br



Documento assinado digitalmente, conforme MP nº 2.200-2/2001, Lei nº 11.419/2006, resolução do Projudi, do TJPR/OE
Validação deste em <https://projudi.tjpr.jus.br/projudi/> - Identificador: PJD9A SJ549 87LZ8 TTNTK

O **Passivo Não Circulante**, que representa obrigações de longo prazo da Devedora, manteve-se inalterado em R\$ 633,55 mil. Esse passivo é composto exclusivamente por:

- a. **Processos Judiciais:** Representado pelo passivo da Recuperação Judicial, permaneceu estável em R\$ 633,55 mil.

O **Patrimônio Líquido** da Devedora se deteriorou ainda mais, passando de -R\$ 895,08 mil em outubro para -R\$ 898,97 mil em novembro (-0,4%). As principais contas que compõem esse grupo são:

- a. **Capital Social:** Permaneceu inalterado em **R\$ 30,00 mil**.
- b. **Adiantamento para Aumento de Capital:** Manteve-se estável em **R\$ 97,31 mil**, sem novos aportes.
- c. **Prejuízos Acumulados:** Continuaram elevados, mantendo-se em **-R\$ 999,04 mil**.
- d. **Prejuízo do Exercício:** Apresentou um aumento de **R\$ 23,35 mil em outubro para R\$ 27,24 mil em novembro (+16,6%)**. Essa piora no resultado demonstra que a Devedora segue operando com déficit, acumulando prejuízos adicionais.

DEMONSTRAÇÃO DE RESULTADO DO EXERCÍCIO “DRE”: Quanto a “DRE” da Devedora em análise, sua evolução entre os meses de setembro, outubro e novembro de 2024 pode ser melhor identificada na tabela abaixo, a qual reflete o desempenho operacional, financeiro e tributário da Devedora ao longo do período analisado:

Av. Dr. Gastão Vidigal, 851 – sl. 04, Jardim Aclimação, Maringá-PR.

(44) 3225-9433 | contato@auxiliaconsultores.com.br



DEMONSTRATIVO DO RESULTADO DO PERÍODO

MEG EMPACOTAMENTO E COMERCIO DE ALIMENTOS LTDA

DEMONSTRATIVO DE RESULTADO (Valores expresso em milhares de reais)	set/24			out/24			nov/24		
	R\$	AV	AH	R\$	AV	AH	R\$	AV	AH
Receita Operacional Bruta	10,00	0,0%	0,00%	10,00	0,0%	0,00%	10,00	100,0%	0,00%
Deduções	-0,87	0,0%	0,00%	-3,17	0,0%	266,36%	-0,87	-8,7%	-72,70%
RECEITA LIQUIDA	9,14	0,0%	0,00%	6,83	0,0%	-25,22%	9,14	0,0%	33,73%
Custos dos Produtos e Mercadorias Vendidas	-14,66	0,0%	23,74%	-14,67	0,0%	0,08%	-13,53	-135,3%	-7,78%
RESULTADO BRUTO	-5,52	0,0%	103,78%	-7,84	0,0%	41,93%	-4,39	-43,9%	-43,96%
Despesas Operacionais	-0,30	100,0%	-50,00%	-0,95	100,0%	216,77%	-0,47	-4,7%	-50,74%
Administrativas	-0,30	100,0%	-50,00%	-0,95	100,0%	216,73%	-0,47	-4,7%	-50,74%
RESULTADO ANTES IRPJ E CSLL	-5,82	100,0%	75,90%	-8,79	100,0%	50,94%	-4,86	-48,6%	-44,70%
Provisão CSLL	0,00	0,0%	0,00%	0,00	0,0%	0,00%	0,00	0,0%	0,00%
Provisão IRPJ	0,00	0,0%	0,00%	0,00	0,0%	0,00%	0,00	0,0%	0,00%
RESULTADO DO EXERCÍCIO	-5,82	100,0%	75,90%	-8,79	100,0%	50,94%	-4,86	-48,6%	-44,70%
EBITDA	-5,82	100,0%	75,90%	-8,79	100,0%	50,94%	-4,86	-48,6%	-44,70%

Fonte: Balanços Patrimoniais e Balancetes de Verificação fornecidos pela Recuperanda

Para melhor exemplificar os saldos das contas que compõem o “DRE”, apresenta-se, abaixo, a evolução gráfica dos saldos nos meses de setembro, outubro e novembro de 2024:

Av. Dr. Gastão Vidigal, 851 – sl. 04, Jardim Aclimação, Maringá-PR.

(44) 3225-9433 | contato@auxiliaconsultores.com.br




Documento assinado digitalmente, conforme MP nº 2.200-2/2001, Lei nº 11.419/2006, resolução do Projudi, do TJPR/OE
Validação deste em <https://projudi.tjpr.jus.br/projudi/> - Identificador: PJD9A SJ549 87LZ8 TTNTK

(i) Receita operacional bruta: Referida conta representa todos os recursos provenientes do serviço prestado pela Devedora e, no mês de novembro/24, totalizou R\$ 10 mil.

(ii) Custos totais: Trata-se da soma de todos os custos necessários para a geração da receita operacional bruta, nela são incluídos os materiais aplicados na prestação de serviços, impostos, despesas administrativas e tributárias, resultados financeiros e provisões para IRPJ e CSLL. No mês de novembro/24 o custo total foi de R\$ 14,86.

(iii) Lucro do período: É o resultado apurado em cada exercício, quando as receitas são superiores aos custos totais, tem-se lucro, quando as receitas são menores que os custos totais, tem-se prejuízo. No mês de novembro/24 a Devedora apresentou prejuízo no valor R\$ 4,86 mil.

RECEITAS X CUSTOS X RESULTADO



	set/24	out/24	nov/24
Receita Operacional Bruta	10,00	10,00	10,00
Custos Total	15,82	18,79	14,86
Prejuízo do Período	(5,82)	(8,79)	(4,86)

Av. Dr. Gastão Vidigal, 851 – sl. 04, Jardim Aclimação, Maringá-PR.

(44) 3225-9433 | contato@auxiliaconsultores.com.br

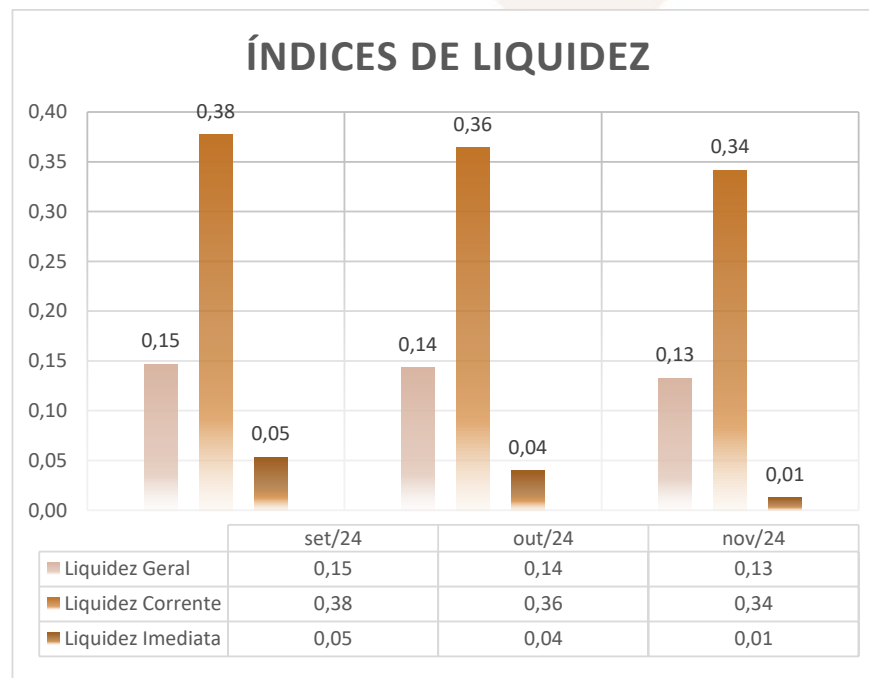


ÍNDICE DE LIQUIDEZ: No que se refere ao índice de liquidez da Devedora em análise, o qual corresponde a um indicador financeiro que revela o recurso disponível pela Devedora para quitar as obrigações com terceiros, nota-se que nos meses de setembro, outubro e novembro de 2024 foram apresentados os índices abaixo, subdivididos em (i) liquidez geral; (ii) liquidez corrente; e, (iii) liquidez imediata, conforme gráfico abaixo:

(i) Liquidez geral: 0,13 - é um indicador financeiro que demonstra a capacidade de pagamento da Devedora a longo prazo, assim, quanto maior for o índice de liquidez geral, melhor será a situação financeira da empresa.

(ii) Liquidez corrente: 0,34 - é um indicador financeiro que mostra a capacidade de uma empresa de quitar todas suas dívidas a curto prazo, ou seja, é a relação entre os valores previstos de entrada em caixa e também de saída, nesse caso, em um curto horizonte de tempo.

(iii) Liquidez imediata: 0,01 - é um indicador utilizado para mensurar a capacidade de uma empresa de arcar com as suas dívidas no momento imediato, ou seja, o capital disponível que pode ser utilizado imediatamente.



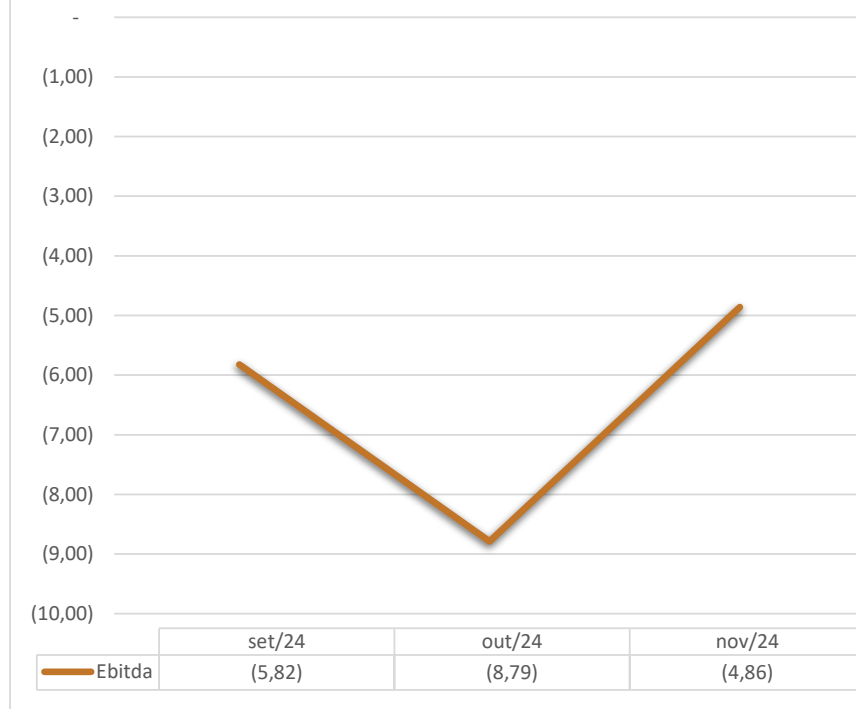
Av. Dr. Gastão Vidigal, 851 – sl. 04, Jardim Aclimação, Maringá-PR.

(44) 3225-9433 | contato@auxiliaconsultores.com.br



EBITDA: O EBITDA (Earnings Before Interest, Taxes, Depreciation, and Amortization) representa a quantidade de recursos gerados pela Devedora exclusivamente em suas atividades operacionais, desconsiderando a rentabilidade de investimentos e os efeitos de impostos, depreciação e amortização. Um EBITDA positivo indica que a Devedora está gerando caixa suficiente para cobrir suas operações, demonstrando um desempenho financeiro mais equilibrado. Por outro lado, um EBITDA negativo sinaliza dificuldades operacionais, refletindo a necessidade de ajustes na gestão financeira e de custos. No caso da Devedora em análise, no mês de novembro de 2024, o EBITDA foi de -R\$ 4,86 mil, evidenciando um resultado operacional deficitário. Esse desempenho reforça a necessidade de revisão das margens de lucratividade, controle de custos e otimização das operações para reverter a tendência negativa e melhorar a geração de caixa.

Evolução do Ebitda



Av. Dr. Gastão Vidigal, 851 – sl. 04, Jardim Aclimação, Maringá-PR.

(44) 3225-9433 | contato@auxiliaconsultores.com.br



VI. CRONOGRAMA PROCESSUAL

Data da Ocorrência	Evento	Mov.	Lei nº 11.101/2005
16/02/2023	Ajuizamento do pedido de RJ	1	-
20/03/2023	Constatação Prévia	23	Art. 51-A
04/05/2023	Deferimento do Processamento da RJ	43	Art. 52
15/05/2023	Termo de Compromisso da Administradora Judicial	78	Art. 33
14/06/2023	Publicação de Edital: Deferimento do Processamento da RJ com lista de credores	104	Art. 52, § 1º
30/06/2023	Prazo final para apresentação das Habilitações/Divergências administrativas		Art. 7º, § 1º
07/07/2023	Apresentação do Plano de Recuperação Judicial	111	Art. 53
16/08/2023	Apresentação da Relação de Credores do AJ	143	Art. 7º, §2º
25/08/2023	Publicação do Edital: Lista de Credores do AJ		Art. 7º, §2º
06/09/2023	Prazo final para apresentação das Impugnações Judiciais		Art. 8º
25/08/2023	Publicação do Edital: Aviso do PRJ		Art. 53
26/09/2023	Prazo final para apresentação de objeções ao Plano de Recuperação Judicial		Art. 55
02/10/2023	Prazo para realização da AGC (150 dias do deferimento)		Art. 56, § 1º
15/05/2024	Publicação do Edital: Convocação AGC		Art. 36

Av. Dr. Gastão Vidigal, 851 – sl. 04, Jardim Aclimação, Maringá-PR.

(44) 3225-9433 | contato@auxiliaconsultores.com.br



30/07/2024	Assembleia Geral de Credores - 1ª Convocação		Art. 37
13/08/2024	Assembleia Geral de Credores - 2ª Convocação		Art. 37
29/10/2024	Assembleia Geral de Credores - 2ª Convocação - em continuação – APROVAÇÃO		
31/10/2023	Encerramento do Período de Suspensão		Art. 6º, § 4º

VII. ENCERRAMENTO

Sendo o que tinha a relatar para o momento, a Administração Judicial permanece à inteira disposição deste d. Juízo, bem como de todos os interessados para prestar quaisquer outros esclarecimentos que porventura se fizerem necessários.

Maringá/PR, 29 de janeiro de 2025

AUXILIA CONSULTORES LTDA.
Henrique Cavalheiro Ricci | OAB/PR 35.939

Av. Dr. Gastão Vidigal, 851 – sl. 04, Jardim Aclimação, Maringá-PR.

(44) 3225-9433 | contato@auxiliaconsultores.com.br

