

# RELATÓRIO MENSAL DE ATIVIDADES

Competência: **junho | 2024**

Incidente nº **0022132-47.2021.8.16.0017**

Distribuído por dependência ao processo de recuperação judicial n.º 0017464-33.2021.8.16.0017, ajuizado por **Instituto de Oncologia e Hematologia Maringá Ltda. e Instituto de Hemoterapia Maringá Ltda.**, em trâmite perante o Juízo da 3ª Vara Cível e Empresarial Regional, da Comarca de Maringá/PR.



## ÍNDICE

<b>I. ESCOPO DO PRESENTE TRABALHO</b> .....	<b>3</b>
<b>II. ESTRUTURA DO GRUPO HC</b> .....	<b>3</b>
<b>III. CRONOGRAMA PROCESSUAL</b> .....	<b>5</b>
<b>IV. COMPOSIÇÃO DO PASSIVO SUJEITO</b> .....	<b>7</b>
<b>V. INFORMAÇÕES E ANÁLISES CONTÁBEIS-FINANCEIRAS</b> .....	<b>7</b>
a) Instituto de Oncologia e Hematologia Maringá Ltda. - "IOHM":.....	8
b) Instituto de Hemoterapia Maringá Ltda. - "IHM":.....	20
<b>VI. ATENDIMENTOS E AÇÕES REALIZADAS PELO NO MÊS EM ANÁLISE</b> .....	<b>30</b>
a) Banco de sangue:.....	31
b) Ambulatório e Internamento:.....	31
c) Eventos e campanhas realizadas:.....	32
<b>VII. DA FISCALIZAÇÃO DO CUMPRIMENTO DO PLANO DE RECUPERAÇÃO JUDICIAL</b> .....	<b>33</b>
<b>VIII. DA FISCALIZAÇÃO DAS OPERAÇÕES DO GRUPO</b> .....	<b>34</b>
<b>IX. CONCLUSÃO</b> .....	<b>37</b>

Av. Dr. Gastão Vidigal, 851 – sl. 04, Jardim Aclimação, Maringá-PR.

(44) 3225-9433 | contato@auxiliaconsultores.com.br



## I. ESCOPO DO PRESENTE TRABALHO

Trata-se o presente documento de Relatório Mensal de Atividade, elaborado nos termos do art. 22, II, “c” e “h”, da Lei 11.101/2005, lastreado na documentação contábil e financeira fornecida pelo Instituto de Oncologia e Hematologia Maringá Ltda. - “IOHM”, cujo objeto social principal é o atendimento e tratamento de pacientes acometidos com câncer, e pelo Instituto de Hemoterapia Maringá Ltda.- “IHM”, operando, especialmente, como banco de sangue.

## II. ESTRUTURA DO GRUPO HC

A estrutura societária e administrativa do grupo, no mês de **junho/24**, possuía a seguinte composição:

INTEGRANTE	ATRIBUIÇÃO
Paulo Moia Guirello	Sócio Administrador
Jussara Moura Guirello	Sócia Administradora
Luis Arthur Moura Guirello	CEO
Junior Brustolin	CFO

Av. Dr. Gastão Vidigal, 851 – sl. 04, Jardim Aclimação, Maringá-PR.

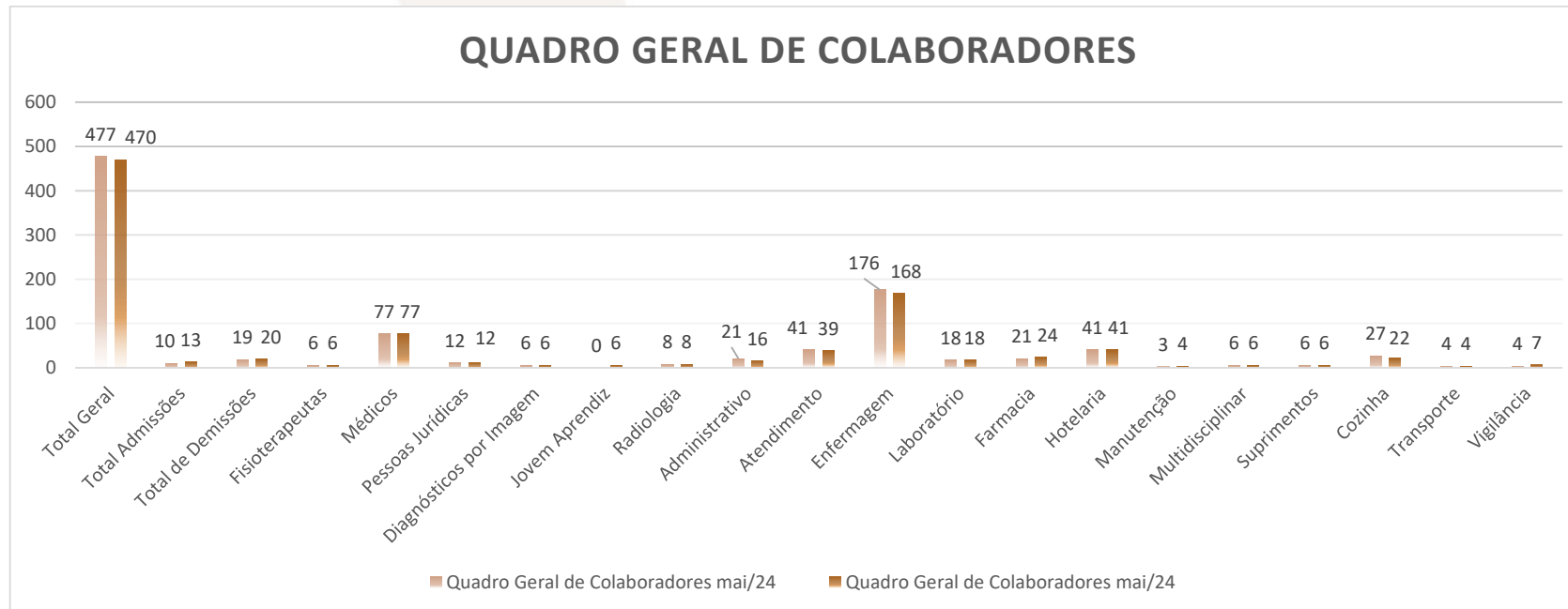
(44) 3225-9433 | contato@auxiliaconsultores.com.br



Lenira Barbosa	Diretora Institucional
----------------	------------------------

Ademais, não foram abertas novas filiais no mês em análise, mantendo-se ativa somente aquela localizada no Hospital Metropolitano de Sarandi/PR.

Constata-se, também, que no mês de **junho/24** houve redução de 7 funcionários, totalizando, assim, 470 colaboradores:



Av. Dr. Gastão Vidigal, 851 – sl. 04, Jardim Aclimação, Maringá-PR.

(44) 3225-9433 | contato@auxiliaconsultores.com.br



### III. CRONOGRAMA PROCESSUAL

Data Prevista	Data da Ocorrência	Evento	Mov.	Lei nº 11.101/2005
	01/09/2021	Ajuizamento do pedido de RJ	1	-
	14/09/2021	Deferimento do Processamento da RJ	18	Art. 52
	15/09/2021	Termo de Compromisso da Administradora Judicial	60	Art. 33
	19/07/2022	Publicação de Edital: Deferimento do Processamento da RJ com lista de credores	134	Art. 52, § 1º
	25/10/2021	Publicação de Edital: Deferimento do Processamento da RJ com lista de credores	199	Art. 52, § 1º
	09/11/2021	Prazo final para apresentação das Habilitações/Divergências administrativas		Art. 7º, § 1º
	16/11/2021	Apresentação tempestiva do Plano de Recuperação Judicial	322	Art. 53
	04/03/2022	Apresentação da Relação de Credores do AJ	791	Art. 7º, § 2º
	31/03/2022	Publicação do Edital: Lista de Credores do AJ	830	Art. 7º, § 2º
	11/04/2022	Prazo final para apresentação das Impugnações Judiciais		Art. 8º
	11/03/2022	Publicação do Edital: Aviso do PRJ	797	Art. 53
	02/05/2022	Prazo final para apresentação de objeções ao Plano de Recuperação Judicial		Art. 55
11/02/2022		Prazo para realização da AGC (150 dias do deferimento)		Art. 56, § 1º
	26/05/2022	Publicação do Edital: Convocação AGC	911	Art. 36

Av. Dr. Gastão Vidigal, 851 – sl. 04, Jardim Aclimação, Maringá-PR.

(44) 3225-9433 | contato@auxiliaconsultores.com.br



21/06/2022	Assembleia Geral de Credores - 1ª Convocação	949	Art. 37
05/07/2022	Assembleia Geral de Credores - 2ª Convocação	1018	Art. 37
13/09/2022	Continuação Assembleia Geral de Credores – resultado: suspensão até dia 04/10/2022	1160	
04/10/2022	Continuação Assembleia Geral de Credores – resultado: suspensão até o dia 01/12/2022	1202	
01/12/2022	Continuação Assembleia Geral de Credores – resultado: aprovação do PRJ	1215	
14/03/2022	Encerramento do Período de Suspensão		Art. 6º, § 4º
23/05/2022	Prorrogação da moratória	903	Art. 6º, § 4º
14/09/2022	Encerramento da 2ª moratória		Art. 6º, § 4º
22/08/2023	Homologação do PRJ e Concessão da RJ	1641	Art. 58
21/09/2023 25/09/2023	Início do cumprimento do PRJ	1783	Art. 22, II, “a”

Av. Dr. Gastão Vidigal, 851 – sl. 04, Jardim Aclimação, Maringá-PR.

(44) 3225-9433 | contato@auxiliaconsultores.com.br



Documento assinado digitalmente, conforme MP nº 2.200-2/2001, Lei nº 11.419/2006, resolução do Projudi, do TJPR/OE  
Validação deste em <https://projudi.tjpr.jus.br/projudi/> - Identificador: PJVR9 33RRA DF247 X9MYA

#### IV. COMPOSIÇÃO DO PASSIVO SUJEITO

A situação do passivo ora apresentada é aquela decorrente da relação de credores veiculada no Edital, previsto no art. 7º, §2º, da Lei 11.101/2005, com o julgamento das impugnações de crédito maduras até o momento:

CLASSE	VALOR
Classe I – Trabalhista	R\$ 512.385,42
Classe III - Quirografária	R\$ 12.244.169,07
Classe IV – ME e EPP	R\$ 512.385,42

#### V. INFORMAÇÕES E ANÁLISES CONTÁBEIS-FINANCEIRAS

Inicialmente, cumpre esclarecer que as informações ora relatadas foram fornecidas pelas Recuperandas por meio da Escrituração Contábil, Contas e Demonstrativos Mensais, na forma do art. 52, IV, da LREF, respondendo estas por sua conformidade e genuinidade. Ainda, embora se trate de recuperação judicial em regime de consolidação substancial, as Recuperandas possuem regimes contábeis e financeiros próprios, sendo, por este motivo, discriminadas individualmente, na forma dos itens subsequentes.

Av. Dr. Gastão Vidigal, 851 – sl. 04, Jardim Aclimação, Maringá-PR.

(44) 3225-9433 | contato@auxiliaconsultores.com.br



a) Instituto de Oncologia e Hematologia Maringá Ltda. - "IOHM":

**ATIVO:** No que toca ao ativo da Recuperanda em análise, cujo saldo total no mês de **junho de 2024** foi de R\$ 182,92 milhões, a evolução entre os meses de abril, maio e **junho de 2024**, pode ser melhor identificada na tabela abaixo, subdividida entre o (i) ativo circulante e o (ii) ativo não circulante:

## BALANÇO PATRIMONIAL (ATIVO)

### INSTITUTO DE ONCOLOGIA E HEMATOLOGIA MARINGÁ LTDA

BALANÇO PATRIMONIAL (Valores expresso em milhares de reais)	abr/24			mai/24			jun/24		
	R\$	AV	AH	R\$	AV	AH	R\$	AV	AH
<b>ATIVO</b>	<b>158.338,11</b>	<b>100,0%</b>	<b>0,9%</b>	<b>182.905,82</b>	<b>100,0%</b>	<b>15,5%</b>	<b>182.920,81</b>	<b>100,0%</b>	<b>0,0%</b>
<b>ATIVO CIRCULANTE</b>	<b>10.059,03</b>	<b>6,4%</b>	<b>14,4%</b>	<b>10.417,31</b>	<b>5,7%</b>	<b>3,6%</b>	<b>10.198,29</b>	<b>5,6%</b>	<b>-2,1%</b>
Caixa e Equivalente de Caixa	8,45	0,0%	-26,2%	9,52	0,0%	12,6%	121,94	0,1%	1181,2%
Clientes	4.013,82	2,5%	69,3%	4.066,17	2,2%	1,3%	3.844,03	2,1%	-5,5%
Créditos Diversos	311,28	0,2%	-58,2%	274,48	0,2%	-11,8%	209,86	0,1%	-23,5%
Adiantamentos a Fornecedores	3.049,54	1,9%	-3,5%	3.096,17	1,7%	1,5%	3.085,83	1,8%	-0,3%
Adiantamentos a Empregados	56,24	0,0%	-9,4%	63,64	0,0%	13,2%	78,89	2,1%	24,0%
Adiantamento de Distrib. Lucros	871,95	0,0%	0,0%	1.090,57	0,0%	0,0%	1.308,27	0,7%	100,0%
Tributos a Recuperar	625,62	0,4%	9,5%	662,51	0,4%	5,9%	690,98	0,4%	4,3%
Estoques	1.122,13	0,7%	-1,6%	1.154,25	0,6%	2,9%	858,50	0,5%	-25,6%
<b>ATIVO NÃO CIRCULANTE</b>	<b>148.279,08</b>	<b>93,6%</b>	<b>0,1%</b>	<b>172.488,52</b>	<b>94,3%</b>	<b>16,3%</b>	<b>172.722,52</b>	<b>94,4%</b>	<b>0,1%</b>
Empréstimos a Receber	3.129,47	2,0%	2,1%	3.252,13	1,8%	3,9%	3.341,13	1,8%	2,7%
Impostos Diferido	13.592,13	8,6%	0,0%	13.592,13	7,4%	0,0%	13.592,13	7,4%	0,0%
Depositos Judiciais	116,64	0,1%	0,0%	116,64	0,1%	0,0%	116,64	0,1%	0,0%
Provisões	75.000,00	0,0%	0,0%	75.000,00	0,0%	0,0%	75.000,00	41,0%	0,0%
Investimentos	526,91	0,3%	1,5%	534,75	0,3%	1,5%	542,65	0,3%	1,5%
Imobilizados	54.541,02	34,4%	-0,1%	78.530,43	42,9%	44,0%	78.626,76	43,0%	0,1%
Intangível	5,17	0,0%	-8,5%	4,69	0,0%	-9,3%	4,21	0,0%	-10,3%
Ativo Compensatório	1.367,74	0,9%	4,7%	1.457,75	0,8%	6,6%	1.499,01	0,8%	2,8%

Fonte: Balanços Patrimoniais e Balancetes de Verificação fornecidos pela Recuperanda

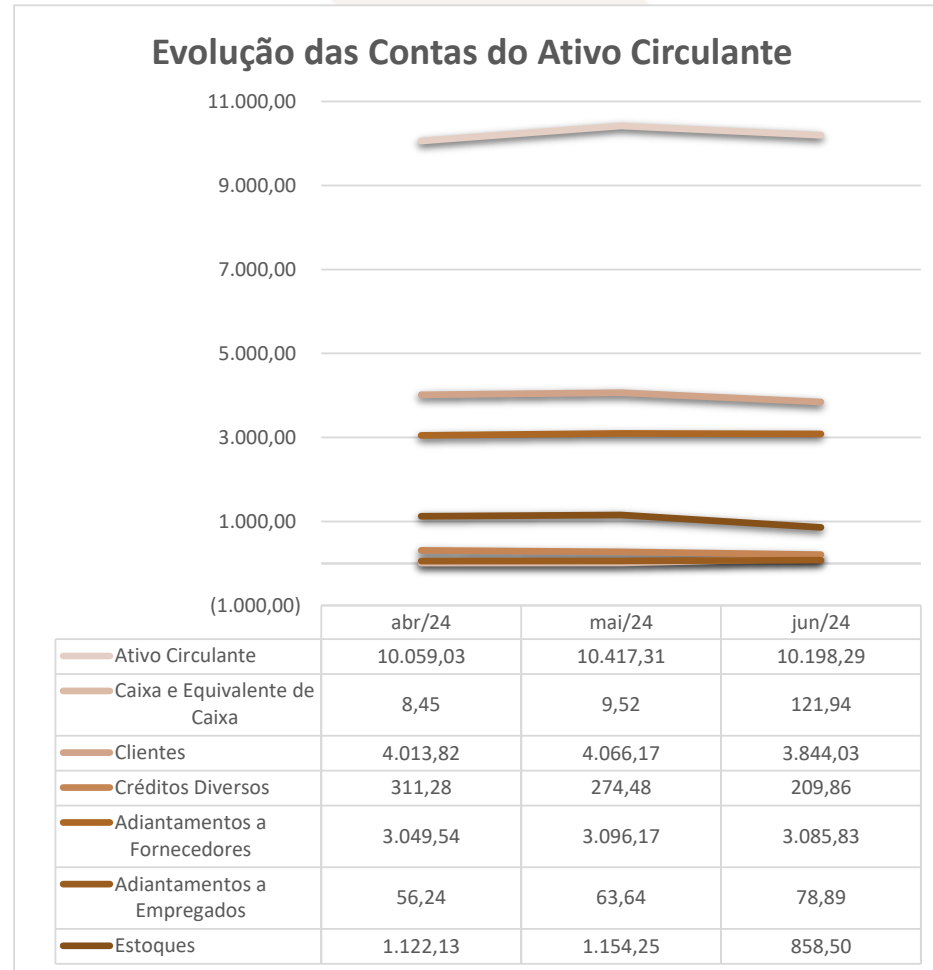
Av. Dr. Gastão Vidigal, 851 – sl. 04, Jardim Aclimação, Maringá-PR.

(44) 3225-9433 | contato@auxiliaconsultores.com.br





Graficamente, a evolução do (i) ativo circulante, cujo saldo



Av. Dr. Gastão Vidigal, 851 – sl. 04, Jardim Aclimação, Maringá-PR.

(44) 3225-9433 | contato@auxiliaconsultores.com.br



total no mês de **junho de 2024** foi de R\$ 10,19 milhões, poderá ser melhor visualizada no esquema ao lado, o qual engloba as principais contas que o compõem: a) *Caixas e equivalentes de caixa*: onde estão relacionadas as contas correntes bancárias da Recuperanda e as aplicações financeiras; b) *Clientes*: composto por “duplicatas a receber”; c) *Adiantamentos a fornecedores*: representada por antecipações aos fornecedores em razão da aquisição de bens e serviços antes da entrega efetiva. d) *Adiantamentos a empregados*: antecipações de verbas trabalhistas oferecidas pela Recuperanda aos seus colaboradores; e, e) *Estoques*.

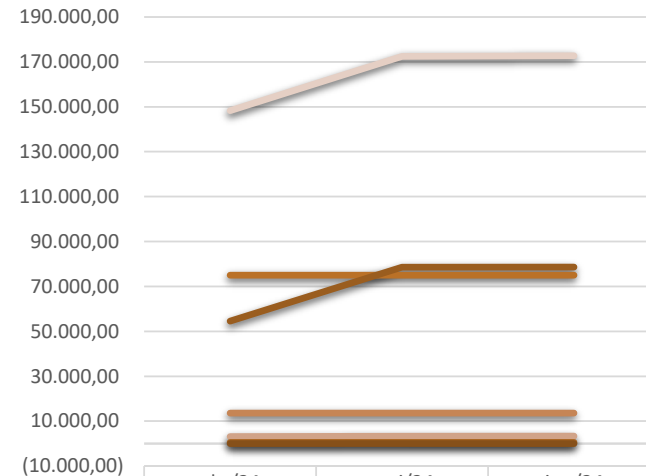
Av. Dr. Gastão Vidigal, 851 – sl. 04, Jardim Aclimação, Maringá-PR.

(44) 3225-9433 | contato@auxiliaconsultores.com.br



O (ii) ativo não circulante, que no mês de **junho de 2024** apresentou saldo total de R\$ 172,72 milhões, está composto pelas contas: a) *empréstimos a receber*: representado por contratos de mútuo; b) *impostos diferidos*; c) *provisões*: representadas por reservas financeiras criadas para honrar compromissos já estabelecidos ou esperados pela Recuperanda; d) *Investimentos*: são cotas de capitais e títulos de capitalizações que a Recuperanda tem junto as entidades financeiras; e) *imobilizado operacional*, representado por bens e direitos que a Recuperanda adquiriu para manter suas atividades; e, f) *intangível*: representado por bens que a empresa possui, mas que não existem fisicamente.

### Evolução das Contas do Ativo Não Circulante



	abr/24	mai/24	jun/24
Ativo Não Circulante	148.279,08	172.488,52	172.722,52
Empréstimos a Receber	3.129,47	3.252,13	3.341,13
Impostos Diferido	13.592,13	13.592,13	13.592,13
Provisões	75.000,00	75.000,00	75.000,00
Investimentos	526,91	534,75	542,65
Imobilizados	54.541,02	78.530,43	78.626,76
Intangível	5,17	4,69	4,21

Av. Dr. Gastão Vidigal, 851 – sl. 04, Jardim Aclimação, Maringá-PR.

(44) 3225-9433 | contato@auxiliaconsultores.com.br



**PASSIVO:** No que toca ao passivo da Recuperanda em análise, cujo saldo total no mês de **junho de 2024** foi de R\$ 182,92 milhões, a evolução entre os meses de abril, maio e **junho de 2024** pode ser melhor identificada na tabela abaixo, subdividida entre o (i) passivo circulante; (ii) passivo não circulante; e, (iii) patrimônio líquido:

## BALANÇO PATRIMONIAL (PASSIVO)

### INSTITUTO DE ONCOLOGIA E HEMATOLOGIA MARINGÁ LTDA

BALANÇO PATRIMONIAL (Valores expresso em milhares de reais)	abr/24			mai/24			jun/24		
	R\$	AV	AH	R\$	AV	AH	R\$	AV	AH
<b>PASSIVO</b>	<b>156.968,18</b>	<b>100,0%</b>	<b>0,1%</b>	<b>182.905,83</b>	<b>100,0%</b>	<b>16,5%</b>	<b>182.920,81</b>	<b>100,0%</b>	<b>0,0%</b>
<b>PASSIVO CIRCULANTE</b>	<b>22.468,60</b>	<b>14,3%</b>	<b>4,7%</b>	<b>23.694,14</b>	<b>13,0%</b>	<b>5,5%</b>	<b>24.837,77</b>	<b>13,6%</b>	<b>4,8%</b>
Empréstimos e Financiamentos	1.642,75	1,0%	0,0%	1.642,75	0,9%	0,0%	1.642,75	0,9%	0,0%
Fornecedores	8.907,58	5,7%	16,3%	8.719,34	4,8%	-2,1%	9.059,55	5,0%	3,9%
Obrigações Fiscais	3.523,79	2,2%	6,9%	4.028,23	2,2%	14,3%	4.251,10	2,3%	5,5%
Obrigações Trabalhistas	1.327,13	0,8%	2,6%	1.303,57	0,7%	-1,8%	1.331,53	0,7%	2,1%
Obrigações Previdenciárias	5.292,92	3,4%	6,8%	5.977,95	3,3%	12,9%	6.487,90	3,5%	8,5%
Provisões	1.774,43	1,1%	8,0%	2.022,30	1,1%	14,0%	2.064,94	1,1%	2,1%
Outras Obrigações	-	0,0%	0,0%	-	0,0%	0,0%	-	0,0%	0,0%
<b>PASSIVO NÃO CIRCULANTE</b>	<b>52.917,12</b>	<b>33,7%</b>	<b>-0,3%</b>	<b>50.769,23</b>	<b>27,8%</b>	<b>-4,1%</b>	<b>50.565,13</b>	<b>27,6%</b>	<b>-0,4%</b>
Parcelamentos de Impostos	40.191,80	25,6%	0,0%	40.191,80	22,0%	0,0%	40.166,09	22,0%	-0,1%
Receitas/Despesas Diferidas	1.585,00	1,0%	0,0%	1.585,00	0,9%	0,0%	1.585,00	0,9%	0,0%
Empréstimos e Financiamentos	11.140,32	7,1%	-1,5%	8.992,43	4,9%	-19,3%	8.814,04	4,8%	-2,0%
<b>PASSIVO NÃO CIRCULANTE - (RJ)</b>	<b>3.374,69</b>	<b>2,1%</b>	<b>-1,4%</b>	<b>3.307,68</b>	<b>1,8%</b>	<b>-2,0%</b>	<b>3.258,96</b>	<b>1,8%</b>	<b>-1,5%</b>
Empréstimos	861,12	0,5%	0,0%	861,12	0,5%	0,0%	858,11	0,5%	-0,3%
Fornecedores	2.139,78	1,4%	-0,8%	2.111,05	1,2%	-1,3%	2.092,59	1,1%	-0,9%
Trabalhista - Recuperação Judicial	373,79	0,0%	-7,7%	335,50	0,0%	-10,2%	308,25	1,2%	-8,1%
<b>PATRIMÔNIO LÍQUIDO</b>	<b>76.901,49</b>	<b>49,0%</b>	<b>-0,9%</b>	<b>103.677,02</b>	<b>56,7%</b>	<b>34,8%</b>	<b>102.759,95</b>	<b>56,2%</b>	<b>-0,9%</b>
Capital Social	280,00	0,2%	0,0%	2.282,00	1,2%	715,0%	2.982,00	1,6%	30,7%
Ajuste Avaliação Patrimonial	48.628,36	31,0%	0,0%	72.650,30	39,7%	49,4%	72.650,30	39,7%	0,0%
Lucros Acumulados	27.993,13	17,8%	-2,5%	28.744,72	15,7%	2,7%	27.127,65	14,8%	-5,6%
Passivo Compensatório	1.306,29	0,8%	1,5%	1.457,75	0,8%	11,6%	1.499,01	0,8%	2,8%

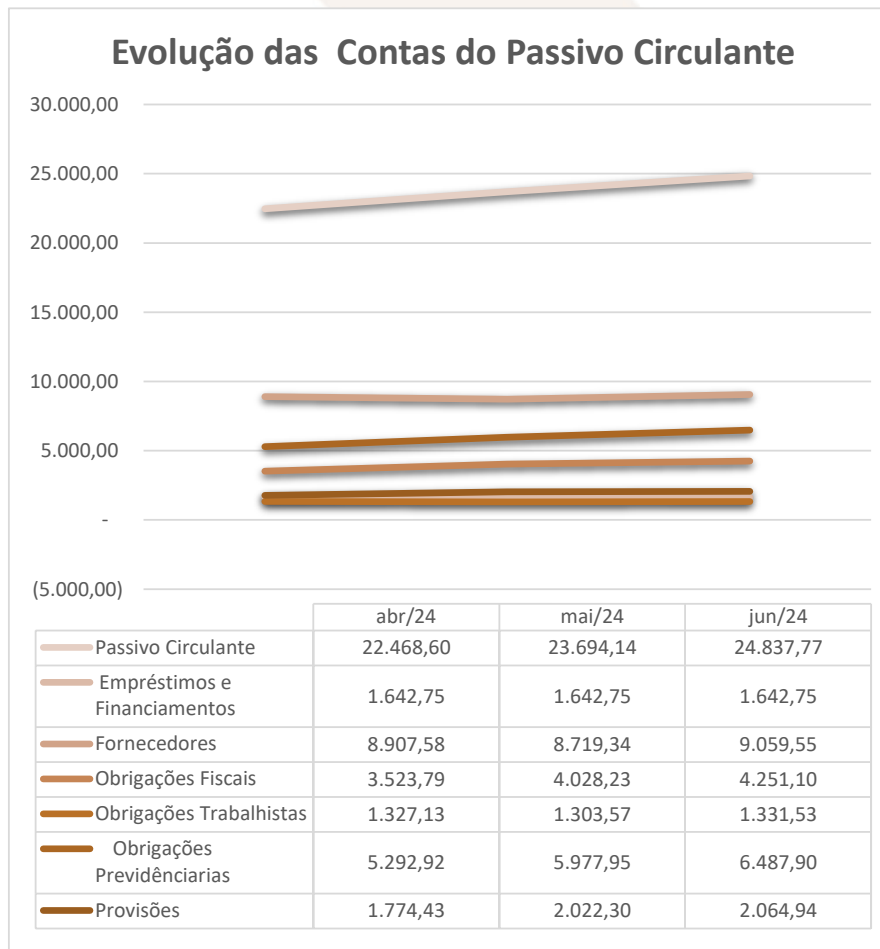
Fonte: Balanços Patrimoniais e Balancetes de Verificação fornecidos pela Recuperanda

Av. Dr. Gastão Vidigal, 851 – sl. 04, Jardim Aclimação, Maringá-PR.

(44) 3225-9433 | contato@auxiliaconsultores.com.br



Graficamente, a evolução do (i) passivo circulante, cujo saldo total no mês de **junho de 2024** foi R\$ 24,83 milhões, poderá ser melhor visualizada no esquema ao lado, o qual engloba as principais contas que o compõem, quais sejam: a) *Empréstimos e financiamentos*, representados por concessões de crédito em espécie, para utilização no giro da empresa; b) *Fornecedores*; c) *Obrigações fiscais*, representadas pelo débito tributário que a Recuperanda possui junto ao fisco Federal, Municipal e sindicatos; d) *Obrigações trabalhistas e previdenciárias*; e, e) *Provisões*, representadas por provisões para 13º salários, férias e encargos previdenciários sobre as verbas.



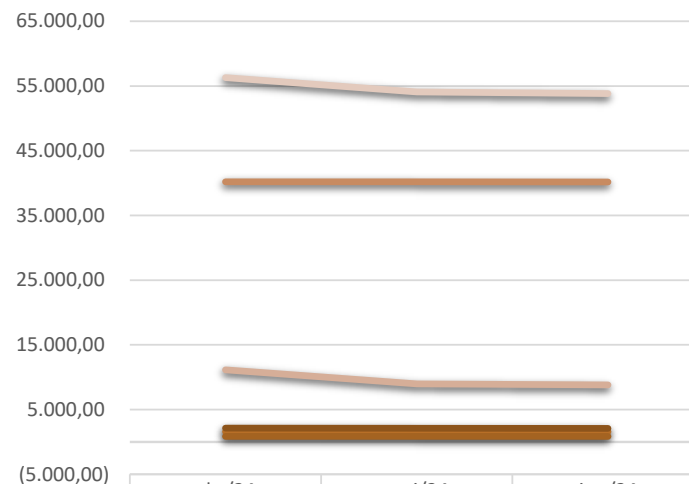
Av. Dr. Gastão Vidigal, 851 – sl. 04, Jardim Aclimação, Maringá-PR.

(44) 3225-9433 | contato@auxiliaconsultores.com.br



Ainda, o (ii) passivo não circulante, que no mês de **junho de 2024** apresentou saldo total de R\$ 53,82 milhões, está composto pelas contas: a) *empréstimos e financiamentos*, representado por concessões de crédito em espécie, para utilização no giro da empresa; b) *Parcelamento de impostos*; c) *Despesas diferidas*, representada por montantes que vão gerar um passivo para uma prestação de serviço futuro, ou a entrega posterior de bens; e, d) *Fornecedores RJ*: representado por valores devidos a fornecedores que estavam na conta do Ativo Circulante mas, devido ao pedido de recuperação judicial, foram transferidos para o Passivo Não Circulante.

### Evolução das Contas do Passivo não Circulante



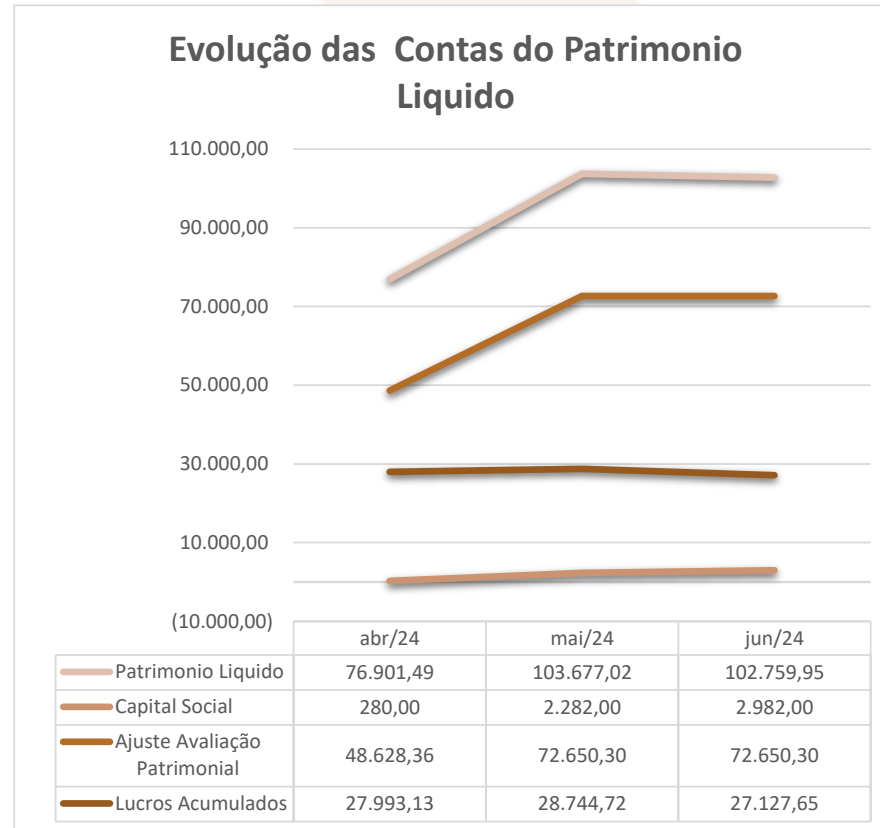
	abr/24	mai/24	jun/24
Passivo Não Circulante	56.291,81	54.076,91	53.824,09
Empréstimos e Financiamentos	11.140,32	8.992,43	8.814,04
Parcelamentos de Impostos	40.191,80	40.191,80	40.166,09
Receitas/Despesas Diferidas	1.585,00	1.585,00	1.585,00
Empréstimos	861,12	861,12	858,11
Fornecedores - RJ	2.139,78	2.111,05	2.092,59

Av. Dr. Gastão Vidigal, 851 – sl. 04, Jardim Aclimação, Maringá-PR.

(44) 3225-9433 | contato@auxiliaconsultores.com.br



Já o (ii) patrimônio líquido, que no mês de **junho de 2024** apresentou saldo total de R\$ 102,75 milhões, está composto pelas contas: a) *Capital social*, formada por recursos que os sócios cotistas integralizaram na empresa; e, b) *Lucro Acumulado*, representada pelos resultados que a Recuperanda vem apurando desde a sua constituição, descontados os lucros distribuídos. Veja-se o esquema ao lado:



Av. Dr. Gastão Vidigal, 851 – sl. 04, Jardim Aclimação, Maringá-PR.

(44) 3225-9433 | contato@auxiliaconsultores.com.br



**DEMONSTRAÇÃO DE RESULTADO DO EXERCÍCIO “DRE”:** Quanto a “DRE” da Recuperanda em análise, formado por (i) receita operacional bruta; (ii) custos totais; e, (iii) lucro ou prejuízo do período, sua evolução entre os meses de abril, maio e **junho de 2024** pode ser melhor identificada na tabela abaixo:

## DEMONSTRATIVO DO RESULTADO DO PERÍODO

### INSTITUTO DE ONCOLOGIA E HEMATOLOGIA MARINGÁ LTDA

DEMONSTRATIVO DE RESULTADO (Valores expresso em milhares de reais)	abr/24			mai/24			jun/24		
	R\$	AV	AH	R\$	AV	AH	R\$	AV	AH
Receita Operacional Bruta	5.230,19	100,0%	63,57%	4.132,71	100,0%	-20,98%	3.197,79	100,0%	-22,62%
Deduções	-295,51	-5,7%	60,60%	-233,50	-5,7%	-20,98%	-180,68	-5,7%	-22,62%
<b>RECEITA LIQUIDA</b>	<b>4.934,68</b>	<b>94,3%</b>	<b>63,75%</b>	<b>3.899,21</b>	<b>94,3%</b>	<b>-20,98%</b>	<b>3.017,12</b>	<b>94,3%</b>	<b>-22,62%</b>
Custos dos Serviços Prestados	-1.683,51	-32,2%	-47,47%	-2.028,25	-49,1%	20,48%	-2.329,01	-72,8%	14,83%
<b>RESULTADO BRUTO</b>	<b>3.251,17</b>	<b>62,2%</b>	<b>-1800,23%</b>	<b>1.870,96</b>	<b>45,3%</b>	<b>-42,45%</b>	<b>688,11</b>	<b>21,5%</b>	<b>-63,22%</b>
<b>Despesas Operacionais</b>	<b>-2.322,87</b>	<b>-44,4%</b>	<b>345,49%</b>	<b>-2.047,68</b>	<b>-49,5%</b>	<b>-11,85%</b>	<b>-2.305,19</b>	<b>-72,1%</b>	<b>12,58%</b>
Despesas Administrativas	-2.232,85	-42,7%	0,49%	-2.001,44	-48,4%	-10,36%	-2.300,75	-71,9%	14,95%
Impostos e Taxas	-71,01	-1,4%	177,73%	-10,26	-0,2%	-85,55%	-8,12	-0,3%	-20,83%
Depreciação e Amortização	-33,01	-0,6%	-1,44%	-33,01	-0,8%	0,00%	-33,01	-1,0%	0,00%
Receitas Financeiras	3,87	0,1%	192,89%	5,90	0,1%	52,48%	5,90	0,2%	0,00%
Despesas Financeiras	-5,16	0,0%	-92,50%	-19,86	0,0%	284,58%	-4,60	-0,1%	-76,84%
Outras Receitas	15,29	0,3%	-99,16%	10,99	0,3%	-28,11%	35,39	1,1%	222,02%
<b>RESULTADO ANTES IRPJ E CSLL</b>	<b>928,30</b>	<b>17,7%</b>	<b>-230,26%</b>	<b>-176,71</b>	<b>-4,3%</b>	<b>-119,04%</b>	<b>-1.617,08</b>	<b>-50,6%</b>	<b>815,08%</b>
Provisão CSLL - Diferido	0,00	0,0%	0,00%	0,00	0,0%	0,00%	0,00	0,0%	0,00%
Provisão IRPJ - Diferido	0,00	0,0%	0,00%	0,00	0,0%	0,00%	0,00	0,0%	0,00%
<b>RESULTADO DO EXERCÍCIO</b>	<b>928,30</b>	<b>17,7%</b>	<b>-230,26%</b>	<b>-176,71</b>	<b>-4,3%</b>	<b>-119,04%</b>	<b>-1.617,08</b>	<b>-50,6%</b>	<b>815,08%</b>
<b>EBITDA</b>	<b>966,47</b>	<b>18,5%</b>	<b>-1,46%</b>	<b>-123,85</b>	<b>-3,0%</b>	<b>-1,46%</b>	<b>-1.579,47</b>	<b>-49,4%</b>	<b>1175,34%</b>

Fonte: Balanços Patrimoniais e Balançetes de Verificação fornecidos pela Recuperanda

Av. Dr. Gastão Vidigal, 851 – sl. 04, Jardim Aclimação, Maringá-PR.

(44) 3225-9433 | contato@auxiliaconsultores.com.br



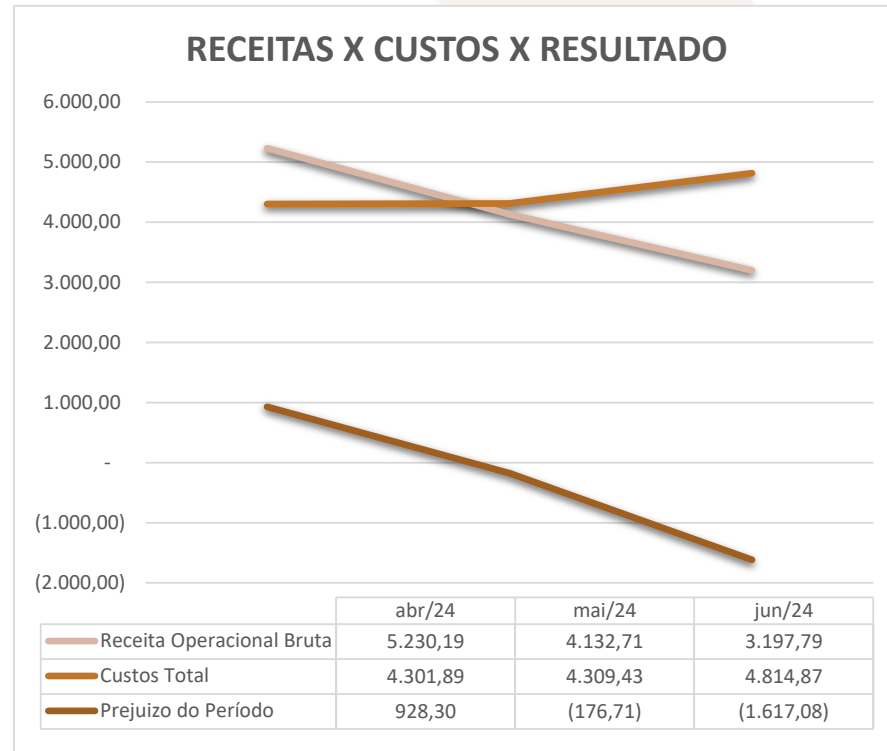


Para melhor exemplificar os saldos das contas que compõem o “DRE”, apresenta-se, abaixo, a evolução gráfica dos saldos nos meses de abril, maio e **junho de 2024**:

(i) Receita operacional bruta: Referida conta representa todos os recursos provenientes do serviço prestado pela Recuperanda e, no mês de **junho/24**, totalizou R\$ 3,19 milhões.

(ii) Custos totais: Trata-se da soma de todos os custos necessários para a geração da receita operacional bruta, nela são incluídos os materiais aplicados na prestação de serviços, impostos, despesas administrativas e tributárias, resultados financeiros e provisões para IRPJ e CSLL. No mês de **junho/24** o custo total foi de R\$ 4,81 milhões.

(iii) Prejuízo do período: É o resultado apurado em cada exercício. No mês de **junho/24** a Recuperanda apresentou prejuízo no valor R\$ 1,61 milhão.



Av. Dr. Gastão Vidigal, 851 – sl. 04, Jardim Aclimação, Maringá-PR.

(44) 3225-9433 | contato@auxiliaconsultores.com.br

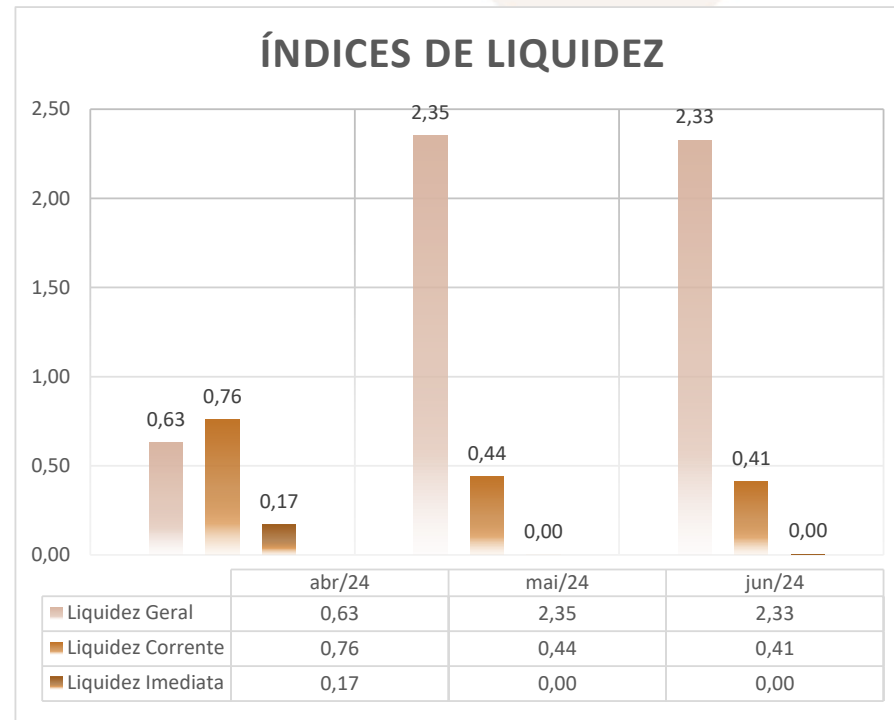


**ÍNDICE DE LIQUIDEZ:** No que se refere ao índice de liquidez da Recuperanda em análise, o qual corresponde a um indicador financeiro que revela o recurso disponível pela Recuperanda para quitar as obrigações com terceiros, nota-se que nos meses de abril, maio e **junho de 2024** foram apresentados os índices abaixo, subdivididos em (i) liquidez geral; (ii) liquidez corrente; e, (iii) liquidez imediata, conforme gráfico abaixo:

(i) Liquidez geral: 2,33 - é um indicador financeiro que demonstra a capacidade de pagamento da Recuperanda a longo prazo, assim, quanto maior for o índice de liquidez geral, melhor será a situação financeira da empresa.

(ii) Liquidez corrente: 0,41 - é um indicador financeiro que mostra a capacidade de uma empresa de quitar todas suas dívidas a curto prazo, ou seja, é a relação entre os valores previstos de entrada em caixa e também de saída, nesse caso, em um curto horizonte de tempo.

(iii) Liquidez imediata: 0,00 - é um indicador utilizado para mensurar a capacidade de uma empresa de arcar com as suas dívidas no momento imediato, ou seja, o capital disponível que pode ser utilizado imediatamente.

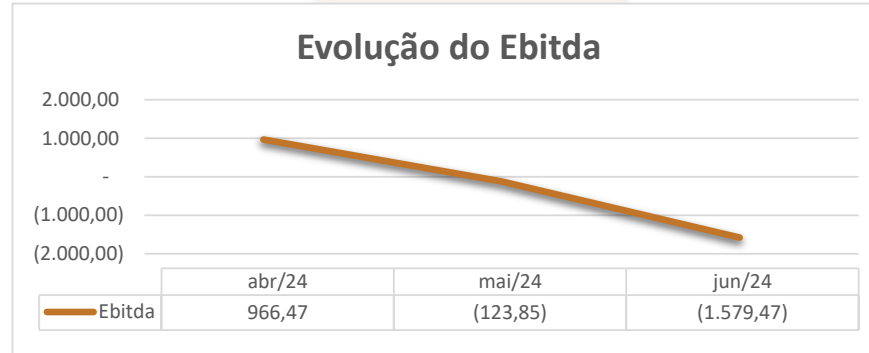


Av. Dr. Gastão Vidigal, 851 – sl. 04, Jardim Aclimação, Maringá-PR.

(44) 3225-9433 | contato@auxiliaconsultores.com.br



**EBITDA:** Este índice corresponde a quantidade de recursos que a empresa gera apenas em suas atividades principais, sem contar a rentabilidade de investimentos ou descontos de impostos, desta forma, quando a empresa apresenta EBITDA positivo, significa que a vida financeira da empresa está saudável, quando o EBITDA é negativo, significa que a empresa está passando por dificuldade financeira. No caso da Recuperanda em análise, em **junho/24**, o EBITDA apresentado foi de R\$ 1,57 milhão negativo.



Av. Dr. Gastão Vidigal, 851 – sl. 04, Jardim Aclimação, Maringá-PR.

(44) 3225-9433 | contato@auxiliaconsultores.com.br



b) Instituto de Hemoterapia Maringá Ltda. – “IHM”:

**ATIVO:** No que toca ao ativo da Recuperanda em análise, cujo saldo total no mês de **junho de 2024** foi de R\$ 2,48 milhões, a evolução entre os meses de abril, maio e **junho de 2024**, pode ser melhor identificada na tabela abaixo, subdividida entre o (i) ativo circulante e o (ii) ativo não circulante:

## BALANÇO PATRIMONIAL (ATIVO)

### INSTITUTO DE HEMOTERAPIA MARINGA LTDA

BALANÇO PATRIMONIAL (Valores expresso em milhares de reais)	abr/24			mai/24			jun/24		
	R\$	AV	AH	R\$	AV	AH	R\$	AV	AH
<b>ATIVO</b>	<b>2.596,72</b>	<b>100,0%</b>	<b>0,8%</b>	<b>2.562,06</b>	<b>100,0%</b>	<b>-1,3%</b>	<b>2.486,81</b>	<b>100,0%</b>	<b>-2,9%</b>
<b>ATIVO CIRCULANTE</b>	<b>1.468,51</b>	<b>56,6%</b>	<b>1,4%</b>	<b>1.434,73</b>	<b>56,0%</b>	<b>-2,3%</b>	<b>1.360,37</b>	<b>54,7%</b>	<b>-5,2%</b>
Caixa e Equivalente de Caixa	9,96	0,4%	-1,1%	-	0,0%	-100,0%	3,96	0,2%	100,0%
Clientes	730,47	28,1%	-1,0%	729,69	28,5%	-0,1%	747,97	30,1%	2,5%
Créditos Diversos	29,73	1,1%	191,6%	3,13	0,1%	-89,5%	1,58	0,1%	-49,5%
Adiantamentos a Fornecedores	551,07	21,2%	1,4%	572,31	22,3%	3,9%	507,59	20,4%	-11,3%
Adiantamentos a Empregados	1,49	0,1%	-58,5%	4,69	0,2%	214,8%	0,92	0,0%	-80,3%
Tributos a Recuperar	94,64	3,6%	2,1%	95,34	3,7%	0,7%	95,99	3,9%	0,7%
Estoques	51,15	2,0%	1,3%	29,58	1,2%	-42,2%	2,35	0,1%	-92,0%
<b>ATIVO NÃO CIRCULANTE</b>	<b>1.108,90</b>	<b>42,7%</b>	<b>-0,1%</b>	<b>1.108,01</b>	<b>43,2%</b>	<b>-0,1%</b>	<b>1.107,12</b>	<b>44,5%</b>	<b>-0,1%</b>
Impostos Diferido	737,60	28,4%	0,0%	737,60	28,8%	0,0%	737,60	29,7%	0,0%
Depositos Judiciais	11,26	0,4%	0,0%	11,26	0,4%	0,0%	11,26	0,5%	0,0%
Investimentos	12,10	0,5%	0,0%	12,10	0,5%	0,0%	12,10	0,5%	0,0%
Imobilizados	347,94	13,4%	-0,3%	347,05	13,5%	-0,3%	346,17	13,9%	-0,3%
<b>ATIVO COMPENSATÓRIO</b>	<b>19,31</b>	<b>0,0%</b>	<b>0,0%</b>	<b>19,31</b>	<b>0,0%</b>	<b>0,0%</b>	<b>19,31</b>	<b>0,8%</b>	<b>100,0%</b>
Contrato de Comodato	19,31	0,0%	0,0%	19,31	0,0%	0,0%	19,31	0,8%	100,0%

Fonte: Balanços Patrimoniais e Balancetes de Verificação fornecidos pela Recuperanda

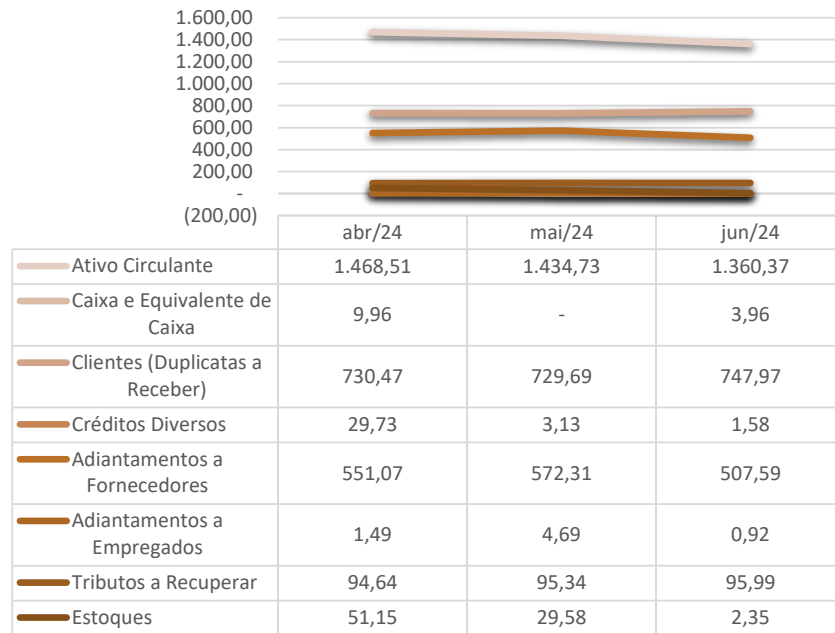
Av. Dr. Gastão Vidigal, 851 – sl. 04, Jardim Aclimação, Maringá-PR.

(44) 3225-9433 | contato@auxiliaconsultores.com.br



Graficamente, a evolução do (i) ativo circulante, cujo saldo total no mês de **junho de 2024** foi de R\$ 1,36 milhão, poderá ser melhor visualizada no esquema ao lado, o qual engloba as principais contas que o compõem: a) *Caixas e equivalentes de caixa*: onde estão relacionadas as contas correntes bancárias da Recuperanda e as aplicações financeiras; b) *Clientes*: composto por “duplicatas a receber”; c) *Adiantamentos a fornecedores*: representada por antecipações aos fornecedores em razão da aquisição de bens e serviços antes da entrega efetiva. d) *Adiantamentos a empregados*: antecipações de verbas trabalhistas oferecidas pela Recuperanda aos seus colaboradores; e) *tributos a recuperar*; e) *Estoques*.

### Evolução das Contas do Ativo Circulante

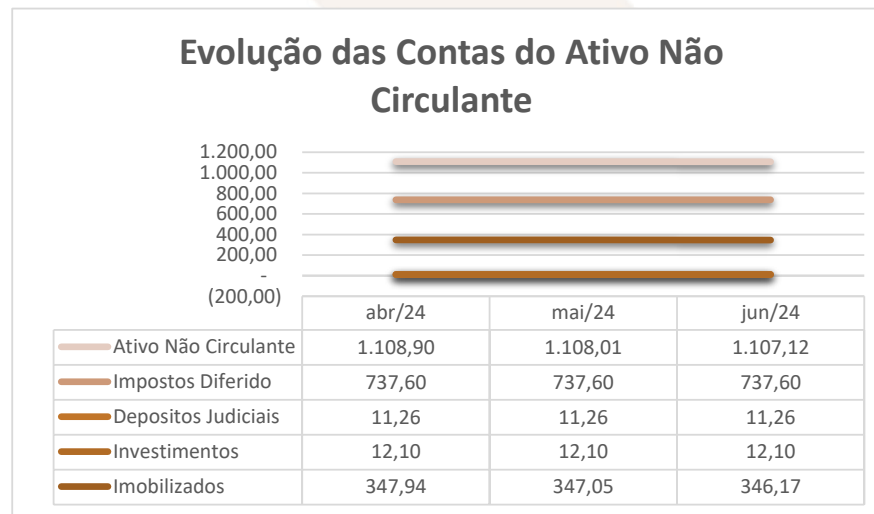


Av. Dr. Gastão Vidigal, 851 – sl. 04, Jardim Aclimação, Maringá-PR.

(44) 3225-9433 | contato@auxiliaconsultores.com.br



(ii) ativo não circulante, que no mês de **junho de 2024** apresentou saldo total de R\$ 1,10 milhão, está composto pelas contas: a) *depósitos judiciais*; b) *impostos diferidos*; c) *Investimentos*: são cotas de capitais e títulos de capitalizações que a Recuperanda tem junto as entidades financeiras; e, e) *imobilizado operacional*, representado por bens e direitos que a Recuperanda adquiriu para manter suas atividades.



Av. Dr. Gastão Vidigal, 851 – sl. 04, Jardim Aclimação, Maringá-PR.

(44) 3225-9433 | contato@auxiliaconsultores.com.br



**PASSIVO:** No que toca ao passivo da Recuperanda em análise, cujo saldo total no mês de **junho de 2024** foi de R\$ 2,48 milhões, a evolução entre os meses de abril, maio e **junho de 2024** pode ser melhor identificada na tabela abaixo, subdividida entre o (i) passivo circulante; (ii) passivo não circulante; e, (iii) patrimônio líquido:

## BALANÇO PATRIMONIAL (PASSIVO)

### INSTITUTO DE HEMOTERAPIA MARINGA LTDA

BALANÇO PATRIMONIAL (Valores expresso em milhares de reais)	abr/24			mai/24			jun/24		
	R\$	AV	AH	R\$	AV	AH	R\$	AV	AH
<b>PASSIVO</b>	<b>2.577,11</b>	<b>100,0%</b>	<b>2,2%</b>	<b>2.596,72</b>	<b>100,0%</b>	<b>0,8%</b>	<b>2.486,81</b>	<b>100,0%</b>	<b>-4,2%</b>
<b>PASSIVO CIRCULANTE</b>	<b>789,01</b>	<b>30,6%</b>	<b>7,7%</b>	<b>845,23</b>	<b>32,5%</b>	<b>7,1%</b>	<b>954,86</b>	<b>38,4%</b>	<b>13,0%</b>
Empréstimos	-	0,0%	0,0%	0,00	0,0%	0,0%	0,00	0,0%	0,0%
Fornecedores	53,42	2,1%	-1,3%	58,30	2,2%	9,1%	76,17	3,1%	30,7%
Obrigações Fiscais	185,64	7,2%	5,6%	194,51	7,5%	4,8%	216,70	8,7%	11,4%
Obrigações Trabalhistas	200,33	7,8%	5,1%	203,66	7,8%	1,7%	208,49	8,4%	2,4%
Obrigações Previdenciárias	189,65	7,4%	18,2%	219,29	8,4%	15,6%	279,84	11,3%	27,6%
Provisões	159,97	6,2%	5,5%	169,46	6,5%	5,9%	173,66	7,0%	2,5%
<b>PASSIVO NÃO CIRCULANTE</b>	<b>5.758,25</b>	<b>223,4%</b>	<b>1,9%</b>	<b>5.828,25</b>	<b>224,4%</b>	<b>1,2%</b>	<b>5.992,88</b>	<b>241,0%</b>	<b>2,8%</b>
Empréstimos	2.769,64	48,1%	4,0%	2.839,64	48,7%	2,5%	3.010,64	50,2%	6,0%
Parcelamentos de Impostos	2.811,41	109,1%	0,0%	2.811,41	108,3%	0,0%	2.805,03	112,8%	-0,2%
Sócios e Diretores	6,82	0,0%	0,0%	6,82	0,0%	0,0%	6,82	0,3%	0,0%
Receitas/Despesas Diferidas	170,39	6,6%	0,0%	170,39	6,6%	0,0%	170,39	6,9%	0,0%
<b>PATRIMÔNIO LÍQUIDO</b>	<b>-3.989,46</b>	<b>-154,8%</b>	<b>3,3%</b>	<b>-4.096,07</b>	<b>-157,7%</b>	<b>2,7%</b>	<b>-4.480,25</b>	<b>-180,2%</b>	<b>9,4%</b>
Capital Social	317,85	12,3%	0,0%	317,85	12,2%	0,0%	317,85	12,8%	0,0%
Reserva de Capital	0,31	0,0%	0,0%	0,31	0,0%	0,0%	0,31	0,0%	0,0%
Adto. Futuro Aumento Capital	89,32	3,5%	0,0%	89,32	3,4%	0,0%	89,32	3,6%	0,0%
Reserva de Avaliação Patrimonial	270,88	0,0%	0,0%	270,88	0,0%	0,0%	270,88	10,9%	0,0%
Prejuízos Acumulados	-4.667,83	-181,1%	2,8%	-4.774,44	-183,9%	2,3%	-5.158,62	-207,4%	8,0%
<b>PASSIVO COMPENSATÓRIO</b>	<b>19,31</b>	<b>0,7%</b>	<b>0,0%</b>	<b>19,31</b>	<b>0,7%</b>	<b>0,0%</b>	<b>19,31</b>	<b>0,8%</b>	<b>100,0%</b>
Contrato de Comodato	19,31	0,0%	0,0%	19,31	0,0%	0,0%	19,31	0,8%	100,0%

Fonte: Balanços Patrimoniais e Balançetes de Verificação fornecidos pela Recuperanda

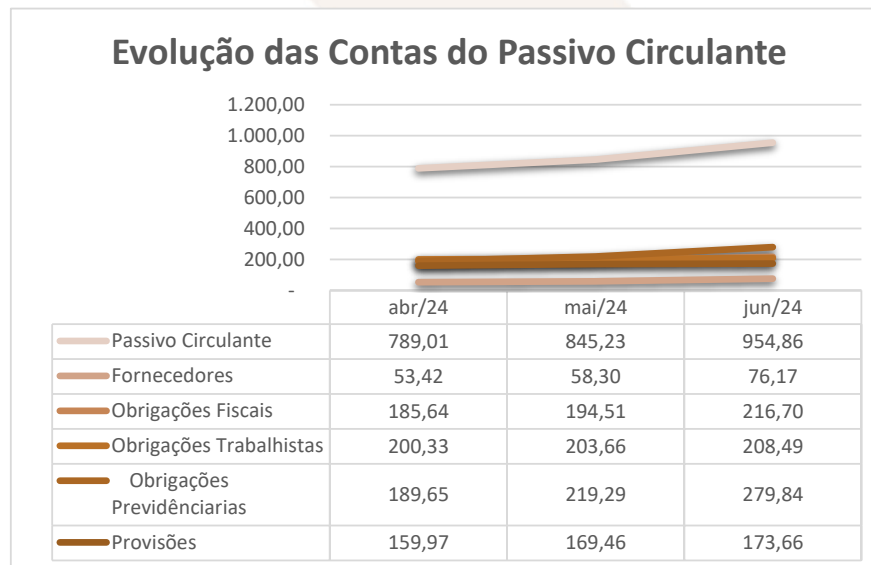
Av. Dr. Gastão Vidigal, 851 – sl. 04, Jardim Aclimação, Maringá-PR.

(44) 3225-9433 | contato@auxiliaconsultores.com.br





Graficamente, a evolução do (i) passivo circulante, cujo saldo total no mês de **junho de 2024** foi R\$ 954,86 mil, poderá ser melhor visualizada no esquema ao lado, o qual engloba as principais contas que o compõem, quais sejam: a) *Fornecedores*; b) *Obrigações fiscais*, representadas pelo débito tributário que a Recuperanda possui junto ao fisco Federal, Municipal e sindicatos; c) *Obrigações trabalhistas e previdenciárias*; e, d) *Provisões*, representadas por provisões para 13º salários, férias e encargos previdenciários sobre as verbas.



Av. Dr. Gastão Vidigal, 851 – sl. 04, Jardim Aclimação, Maringá-PR.

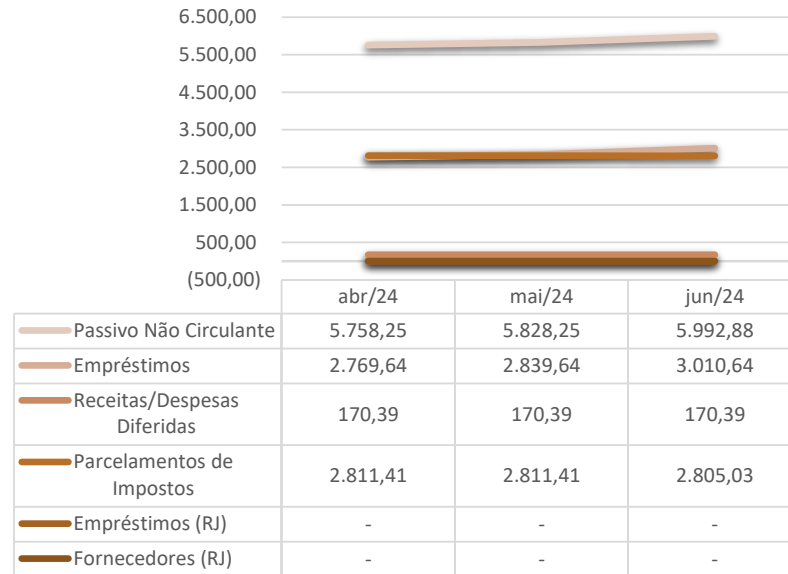
(44) 3225-9433 | contato@auxiliaconsultores.com.br





Ainda, o (ii) passivo não circulante, que no mês de **junho de 2024** apresentou saldo total de R\$ 5,99 milhões, está composto pelas contas: a) *empréstimos*, representado por concessões de crédito em espécie, para utilização no giro da empresa; b) *Parcelamento de impostos*; c) *Despesas diferidas*, representada por montantes que vão gerar um passivo para uma prestação de serviço futuro, ou a entrega posterior de bens; d) *Fornecedores RJ*: representado por valores devidos a fornecedores que estavam na conta do Ativo Circulante mas, devido ao pedido de recuperação judicial, foram transferidos para o Passivo Não Circulante; e, e) *empréstimos RJ*: representado por empréstimos que estavam na conta do Ativo Circulante mas, devido ao pedido de recuperação judicial, foram transferidos para o Passivo Não Circulante.

### Evolução das Contas do Passivo Não Circulante



Av. Dr. Gastão Vidigal, 851 – sl. 04, Jardim Aclimação, Maringá-PR.

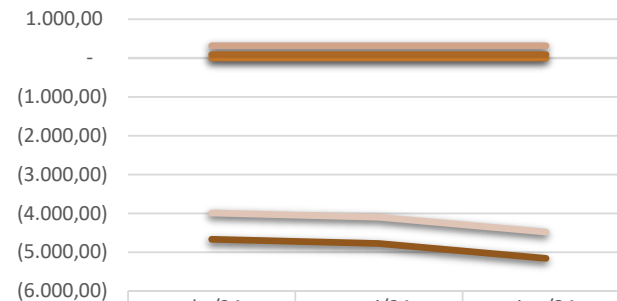
(44) 3225-9433 | contato@auxiliaconsultores.com.br



Já o (ii) patrimônio líquido, que no mês de **junho de 2024** apresentou saldo total de R\$ 4,48 milhões negativo, está composto pelas contas:

a) *Capital social*, formada por recursos que os sócios cotistas integralizaram na empresa; b) *Prejuízo acumulado*, representada pelos resultados que a Recuperanda vem apurando desde a sua constituição, descontados os lucros distribuídos; c) *reserva de capital*: conta utilizada para compensar perdas de capital sofridas em algum exercício; e, d) *adiantamento futuro aumento de capital*: operação utilizada como forma de investimento ou apenas para permitir que a empresa receba recursos dos sócios com o fim de aumentar o capital social. Veja-se o esquema abaixo:

### Evolução da Contas do Patrimônio Líquido



	abr/24	mai/24	jun/24
Patrimonio Liquido	(3.989,46)	(4.096,07)	(4.480,25)
Capital Social	317,85	317,85	317,85
Reserva de Capital	0,31	0,31	0,31
Adto. Futuro Aumento Capital	89,32	89,32	89,32
Prejuizos Acumulados	(4.667,83)	(4.774,44)	(5.158,62)

Av. Dr. Gastão Vidigal, 851 – sl. 04, Jardim Aclimação, Maringá-PR.

(44) 3225-9433 | contato@auxiliaconsultores.com.br



**DEMONSTRAÇÃO DE RESULTADO DO EXERCÍCIO “DRE”:** Quanto a “DRE” da Recuperanda em análise, formado por (i) receita operacional bruta; (ii) custos totais; e, (iii) prejuízo do período, sua evolução entre os meses de abril, maio e junho de 2024 pode ser melhor identificada na tabela abaixo:

DEMONSTRATIVO DO RESULTADO DO PERÍODO									
INSTITUTO DE HEMOTERAPIA MARINGÁ LTDA									
DEMONSTRATIVO DE RESULTADO (Valores expresso em milhares de reais)	abr/24			mai/24			jun/24		
	R\$	AV	AH	R\$	AV	AH	R\$	AV	AH
Receita Operacional Bruta	190,42	100,0%	30,44%	122,69	100,0%	-35,57%	158,21	100,0%	28,95%
Deduções	-10,76	-5,6%	30,44%	-6,93	-5,7%	-35,57%	-8,94	-5,7%	28,95%
<b>RECEITA LIQUIDA</b>	<b>179,66</b>	<b>94,4%</b>	<b>30,44%</b>	<b>115,76</b>	<b>94,3%</b>	<b>-35,57%</b>	<b>149,27</b>	<b>94,3%</b>	<b>28,95%</b>
Custos dos Serviços Prestados	-208,59	-109,5%	-0,22%	-225,22	-183,6%	7,98%	-344,97	-218,0%	53,17%
<b>RESULTADO BRUTO</b>	<b>-28,93</b>	<b>-15,2%</b>	<b>-59,44%</b>	<b>-109,46</b>	<b>-89,2%</b>	<b>278,40%</b>	<b>-195,70</b>	<b>-123,7%</b>	<b>78,78%</b>
<b>Despesas Operacionais</b>	<b>-77,68</b>	<b>-40,8%</b>	<b>39,39%</b>	<b>-59,87</b>	<b>-48,8%</b>	<b>-22,93%</b>	<b>-9,65</b>	<b>-6,1%</b>	<b>-83,89%</b>
Despesas Administrativas	-75,22	-39,5%	42,04%	-57,43	-46,8%	-23,65%	-7,63	-4,8%	-86,72%
Impostos e Taxas	0,00	0,0%	100,00%	0,00	0,0%	100,00%	0,00	0,0%	0,00%
Depreciação e Amortização	-0,89	-0,5%	0,00%	-0,89	-0,7%	0,00%	-0,89	-0,6%	0,00%
Resultado Financeiro	-1,57	-0,8%	-16,59%	-1,54	-1,3%	-1,67%	-1,19	-0,8%	-22,85%
Outras Receitas	0,00	0,0%	0,00%	0,00	0,0%	0,00%	0,06	0,0%	0,00%
<b>RESULTADO ANTES IRPJ E CSLL</b>	<b>-106,61</b>	<b>-56,0%</b>	<b>-16,09%</b>	<b>-169,33</b>	<b>-138,0%</b>	<b>58,83%</b>	<b>-205,34</b>	<b>-129,8%</b>	<b>21,27%</b>
Provisão CSLL - Diferido	0,00	0,0%	0,00%	0,00	0,0%	0,00%	0,00	0,0%	0,00%
Provisão IRPJ - Diferido	0,00	0,0%	0,00%	0,00	0,0%	0,00%	0,00	0,0%	0,00%
<b>RESULTADO DO EXERCÍCIO</b>	<b>-106,61</b>	<b>-56,0%</b>	<b>-16,09%</b>	<b>-169,33</b>	<b>-138,0%</b>	<b>58,83%</b>	<b>-205,34</b>	<b>-129,8%</b>	<b>21,27%</b>
<b>EBITDA</b>	<b>-104,15</b>	<b>-54,7%</b>	<b>-83,80%</b>	<b>-166,90</b>	<b>-136,0%</b>	<b>-160,25%</b>	<b>-203,27</b>	<b>-128,5%</b>	<b>21,79%</b>

Fonte: Balanços Patrimoniais e Balancetes de Verificação fornecidos pela Recuperanda

Av. Dr. Gastão Vidigal, 851 – sl. 04, Jardim Aclimação, Maringá-PR.

(44) 3225-9433 | contato@auxiliaconsultores.com.br

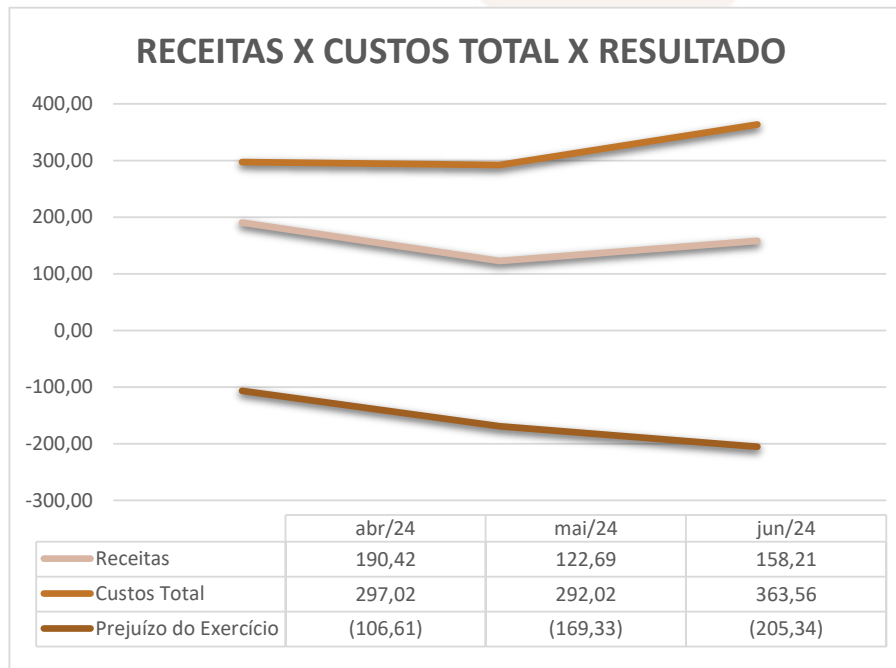


Para melhor exemplificar os saldos das contas que compõem o “DRE”, apresenta-se, abaixo, a evolução gráfica dos saldos nos meses de abril, maio e **junho de 2024**:

(i) Receita operacional bruta: Referida conta representa todos os recursos provenientes do serviço prestado pela Recuperanda e, no mês de **junho/24**, totalizou R\$ 158,21 mil.

(ii) Custos totais: Trata-se da soma de todos os custos necessários para a geração da receita operacional bruta, nela são incluídos os materiais aplicados na prestação de serviços, impostos, despesas administrativas e tributárias, resultados financeiros e provisões para IRPJ e CSLL. No mês de **junho/24** o custo total foi de R\$ 363,56 mil.

(iii) Prejuízo do período: É o resultado apurado em cada exercício. No mês de **junho/24** a Recuperanda apresentou prejuízo no valor R\$ 205,34 mil.



Av. Dr. Gastão Vidigal, 851 – sl. 04, Jardim Aclimação, Maringá-PR.

(44) 3225-9433 | contato@auxiliaconsultores.com.br

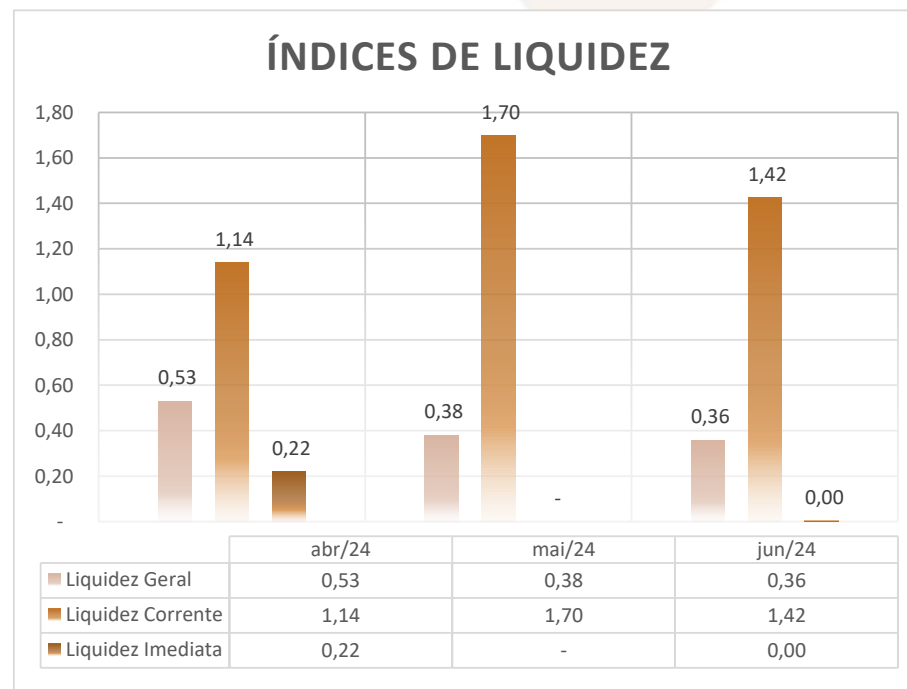


**ÍNDICE DE LIQUIDEZ:** No que se refere ao índice de liquidez da Recuperanda em análise, o qual corresponde a um indicador financeiro que revela o recurso disponível pela Recuperanda para quitar as obrigações com terceiros, nota-se que nos meses de abril, maio e **junho de 2024** foram apresentados os índices abaixo, subdivididos em (i) liquidez geral; (ii) liquidez corrente; e, (iii) liquidez imediata, conforme gráfico abaixo:

(i) Liquidez geral: 0,36 - é um indicador financeiro que demonstra a capacidade de pagamento da Recuperanda a longo prazo, assim, quanto maior for o índice de liquidez geral, melhor será a situação financeira da empresa.

(ii) Liquidez corrente: 1,42 - é um indicador financeiro que mostra a capacidade de uma empresa de quitar todas suas dívidas a curto prazo, ou seja, é a relação entre os valores previstos de entrada em caixa e também de saída, nesse caso, em um curto horizonte de tempo.

(iii) Liquidez imediata: 0,00 - é um indicador utilizado para mensurar a capacidade de uma empresa de arcar com as suas dívidas no momento imediato, ou seja, o capital disponível que pode ser utilizado imediatamente.

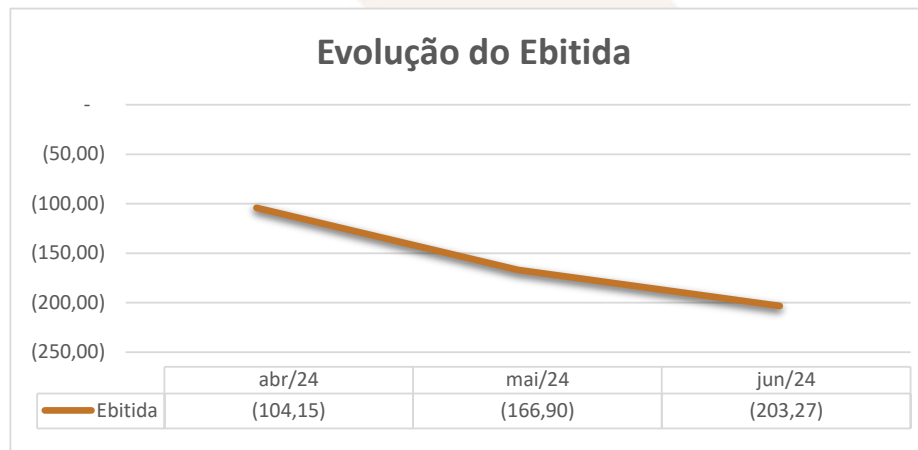


Av. Dr. Gastão Vidigal, 851 – sl. 04, Jardim Aclimação, Maringá-PR.

(44) 3225-9433 | contato@auxiliaconsultores.com.br



**EBITDA:** Este índice corresponde a quantidade de recursos que a empresa gera apenas em suas atividades principais, sem contar a rentabilidade de investimentos ou descontos de impostos, desta forma, quando a empresa apresenta EBITDA positivo, significa que a vida financeira da empresa está saudável, quando o EBITDA é negativo, significa que a empresa está passando por dificuldade financeira. No caso da Recuperanda em análise, em **junho/24**, o EBITDA apresentado foi de R\$ 203,27 mil negativo:



## VI. ATENDIMENTOS E AÇÕES REALIZADAS PELO NO MÊS EM ANÁLISE

No mês de **junho/24** as Recuperandas realizaram 15.861 atendimentos, os quais podem ser consultados e comparados nas tabelas abaixo, cujas informações foram fornecidas diretamente pelas Recuperandas:

Av. Dr. Gastão Vidigal, 851 – sl. 04, Jardim Aclimação, Maringá-PR.

(44) 3225-9433 | contato@auxiliaconsultores.com.br



a) Banco de sangue:

	maio/23	junho/24
<i>Candidatos a doação</i>	685	641
<i>Doações</i>	597	538
<i>Transfusões</i>	775	700
<i>Aférese</i>	5	4

b) Ambulatório e Internamento:

	SUS		CONVÊNIOS		PARTICULARES	
	maio/24	junho/24	maio/24	junho/24	maio/24	junho/24
<b>Ambulatório</b>	7.164	7.175	278	321	57	46
<b>Internamento</b>	6.858	5.723	63	69	34	35

Av. Dr. Gastão Vidigal, 851 – sl. 04, Jardim Aclimação, Maringá-PR.

(44) 3225-9433 | contato@auxiliaconsultores.com.br





c) Eventos e campanhas realizadas:

Ação realizada – Comemoração do dia internacional do doador de sangue

Campanha de doação de sangue



Av. Dr. Gastão Vidigal, 851 – sl. 04, Jardim Aclimação, Maringá-PR.

(44) 3225-9433 | contato@auxiliaconsultores.com.br





## VII. DA FISCALIZAÇÃO DO CUMPRIMENTO DO PLANO DE RECUPERAÇÃO JUDICIAL

Com fundamento no art. 22, II, "a", da Lei 11.101/2005 ("LREF") esta Administração Judicial apresentou nos autos principais o **11º Relatório de fiscalização do cumprimento do Plano de Recuperação Judicial**, cujo resumo segue demonstrado na sequência:

Classe	Subclasse	Valor da classe	Valor c/ deságio	Valor s/ deságio	Data de início dos pagamentos, segundo PRJ	Data do último pgto realizado	Valor pago até jul/24	Saldo remanescente da classe s/ correção
Classe I	Créditos trabalhistas de natureza estritamente salarial e vencidos até 03 meses antes da data do pedido de RJ, até o limite de 5 salários-mínimos	R\$ 512.385,42			21.09.2023	-	R\$ 257.137,12	R\$ 255.248,30
	Créditos Trabalhistas Incontroversos				25.09.2023	25.07.2024		
	Créditos Trabalhistas Controvertidos				A depender do julgamento*	-		
Classe III	Entrada de R\$ 3.000,00	R\$ 12.244.169,07	R\$ 1.774.319,37	R\$ 415.373,27	25.09.2023	25.07.2024	R\$ 123.781,33	R\$ 2.065.911,31
	Saldo remanescente aos R\$ 3.000,00				após carência*	-		
Classe IV	Entrada de R\$ 3.000,00	R\$ 3.021.741,29	R\$ 400.333,47	R\$ 352.851,48	25.09.2023	25.07.2024	R\$ 112.399,43	R\$ 640.785,52
	Saldo remanescente aos R\$ 3.000,00				após carência*	-		

Av. Dr. Gastão Vidigal, 851 – sl. 04, Jardim Aclimação, Maringá-PR.

(44) 3225-9433 | contato@auxiliaconsultores.com.br



## VIII. DA FISCALIZAÇÃO DAS OPERAÇÕES DO GRUPO

---

Desde a elaboração do RMA de competência novembro/2023 temos reportado lançamentos contábeis que, inicialmente, representaram expressiva movimentação na conta “adiantamento distribuição de lucros”. Referidos lançamentos foram justificados pelo Grupo HC como adiantamentos a empresas constituídas como SCPs (Sociedades em Conta de Participação), com a finalidade de repassar honorários médicos.

Somente no mês de abril/2024, no entanto, a contabilidade das Recuperandas foi ajustada e os valores repassados as SCPs deixaram de movimentar a conta “adiantamento distribuição de lucros” e passaram a ser lançados em contas específicas junto à contabilidade, devidamente alocadas nos balancetes. Desde então, temos solicitado documentos aptos a demonstrarem o razão dos valores repassados às Sociedades em Conta de Participação, especialmente porque duas delas pertencem aos filhos dos sócios das Recuperandas, srs. Luís Arthur Moura Guirello e Marcos Paulo Moura Guirello, ambos médicos e diretores do Grupo Guirello.

Foi somente no dia 08 de agosto, após inúmeras solicitações, que nos foi concedido acesso ao “relatório razão da conta de Serviços Médicos PJ” e ao “espelho de produção”, documentos nos quais foram registrados todos os atendimentos e serviços prestados que justificassem os valores repassados aos médicos sócios das SCPs no período de janeiro a junho de 2024.

Ocorre, entretanto, que dentre os pagamentos realizados às SCPs constituídas por Luís Arthur Moura Guirello e Marcos Paulo Moura Guirello também foram identificados montantes que não se referiram a honorários médicos, denominados como “reembolsos”, abaixo exemplificados:

Av. Dr. Gastão Vidigal, 851 – sl. 04, Jardim Aclimação, Maringá-PR.

(44) 3225-9433 | contato@auxiliaconsultores.com.br



SCP 1 - LUIS ARTHUR MOURA GUIRELLO	
<b>jan/24</b>	
REEMBOLSO AYMORE GUIRELLO ONCOLOGIA	R\$ 3.007,80
REEMBOLSO TOMOGRAFO VENC. 29/02/24	R\$ 23.740,28
<b>Total</b>	<b>R\$ 26.748,08</b>

<b>fev/24</b>	
REEMBOLSO AYMORE GUIRELLO ONCOLOGIA	R\$ 3.007,80
REEMBOLSO TOMOGRAFO VENC. 29/03/24	R\$ 23.740,28
REPASSE BLOQUEIO (JUDICIAL BACEN)	R\$ 13.703,74
<b>Total</b>	<b>R\$ 40.451,82</b>

<b>mar/24</b>	
REEMBOLSO AYMORE GUIRELLO ONCOLOGIA	R\$ 3.007,80
REEMBOLSO TOMOGRAFO VENC. 29/04/24	R\$ 23.740,28
<b>Total</b>	<b>R\$ 26.748,08</b>

<b>abr/24</b>	
-	R\$ 0,00
<b>Total</b>	<b>R\$ 0,00</b>

<b>mai/24</b>	
FOV TOMOGRAFO VENC 03/07/20	R\$ 3.007,80
REEMBOLSO TOMOGRAFO VENC. 29/06/24	R\$ 23.740,28
<b>Total</b>	<b>R\$ 26.748,08</b>

<b>jun/24</b>	
-	R\$ 0,00
<b>Total</b>	<b>R\$ 0,00</b>

SCP 2 - MARCOS PAULO MOURA GUIRELLO	
<b>jan/24</b>	
-	R\$ 0,00
<b>Total</b>	<b>R\$ 0,00</b>

<b>fev/24</b>	
PGTO EMPRESTIMO SISPRIME 20/36 VENC	R\$ 26.503,30
<b>Total</b>	<b>R\$ 26.503,30</b>

<b>mar/24</b>	
PGTO EMPRESTIMO SISPRIME 20/36 VENC	R\$ 26.503,30
<b>Total</b>	<b>R\$ 26.503,30</b>

<b>abr/24</b>	
-	R\$ 0,00
<b>Total</b>	<b>R\$ 0,00</b>

<b>mai/24</b>	
REPASSE SISPRIME 23/36 VENC 10/06/2	R\$ 26.503,30
<b>Total</b>	<b>R\$ 26.503,30</b>

<b>jun/24</b>	
-	R\$ 0,00
<b>Total</b>	<b>R\$ 0,00</b>

Av. Dr. Gastão Vidigal, 851 – sl. 04, Jardim Aclimação, Maringá-PR.

(44) 3225-9433 | contato@auxiliaconsultores.com.br



Documento assinado digitalmente, conforme MP nº 2.200-2/2001, Lei nº 11.419/2006, resolução do Projudi, do TJPR/OE  
Validação deste em <https://projudi.tjpr.jus.br/projudi/> - Identificador: PJVR9 33RRA DF247 X9MYA

Embora questionados a respeito, visando esclarecer a origem dos preditos reembolsos, não obtivemos retorno até o momento, o que inclusive justifica o pequeno atraso na entrega do presente RMA, tendo as Recuperandas se comprometido a sanar todos os questionamentos até o próximo relatório, oportunidade em que apresentaremos as informações obtidas.

Não obstante, para além das SCPs constituídas pelos srs. Luís Arthur Moura Guirello e Marcos Paulo Moura Guirello, existe também uma terceira Sociedade em Conta de Participação nº 3, constituída pelo sr. Thiago Dalla Costa, o qual não se trata de prestador de serviços médicos, mas, sim, de investidor, ou seja, de fato alguém que se enquadre no regime das SCPs. Em relação a esta, registra-se o aporte financeiro na ordem de R\$2.7 milhões, informação bastante relevante, sobretudo no que toca a posição atual das Recuperandas quanto à não realização do depósito judicial dos valores devidos e não pagos aos credores que não indicaram conta bancária, nos termos determinados por este d. Juízo.

Cumprе salientar, finalmente, que não identificamos outras SCPs para o repasse dos honorários dos demais médicos que prestam serviços ao Grupo, os quais seguem como prestadores de serviços.

Av. Dr. Gastão Vidigal, 851 – sl. 04, Jardim Aclimação, Maringá-PR.

(44) 3225-9433 | contato@auxiliaconsultores.com.br



## IX. CONCLUSÃO

---

Sendo o que tinha a relatar para o momento, a Administração Judicial permanece à inteira disposição deste d. Juízo, bem como de todos os interessados para prestar quaisquer outros esclarecimentos que porventura se fizerem necessários.

Maringá/PR, 12 de agosto de 2024

**AUXILIA CONSULTORES**

Henrique Cavalheiro Ricci | OAB/PR 35.939

Av. Dr. Gastão Vidigal, 851 – sl. 04, Jardim Aclimação, Maringá-PR.

(44) 3225-9433 | contato@auxiliaconsultores.com.br

