

# RELATÓRIO MENSAL DE ATIVIDADES

Competência: **setembro e outubro | 2024**

Referente ao processo de recuperação judicial n.º 0019878-33.2023.8.16.0017, ajuizado por **Ricarnes Distribuidora de Carnes LTDA.** e **Só Porco Distribuidora de Carnes Ltda.**, em trâmite perante a 3ª Vara Cível e Empresarial Regional de Maringá, Estado do Paraná.



SUMÁRIO

I. ESCOPO DO PRESENTE TRABALHO .....	3
II. ESTRUTURA DA DEVEDORA E QUADRO DE COLABORADORES .....	3
III. COMPOSIÇÃO DO PASSIVO SUJEITO.....	4
IV. INFORMAÇÕES OPERACIONAIS.....	5
V. INFORMAÇÕES E ANÁLISES CONTÁBEIS-FINANCEIRAS.....	7
a) Só Porco Distribuidora de Carnes Ltda.:.....	7
b) Ricarnes Distribuidora de Carnes Ltda.:.....	17
VI. CRONOGRAMA PROCESSUAL.....	26
VII. CONCLUSÃO .....	27

Av. Dr. Gastão Vidigal, 851 – sl. 04, Jardim Aclimação, Maringá-PR.

(44) 3225-9433 | contato@auxiliaconsultores.com.br



## I. ESCOPO DO PRESENTE TRABALHO

O Relatório Mensal de Atividade, elaborado nos termos do art. 22, II, “c” e “h”, da Lei 11.101/2005, é lastreado na documentação contábil e financeira fornecida pelas devedoras **Ricarnes Distribuidora de Carnes Ltda.** e **Só Porco Distribuidora de Carnes Ltda.**, cujos objetos sociais consistem, em suma: (i) na compra de suínos já abatidos; (ii) na comercialização de carcaças suínas para grandes redes de supermercados, restaurantes e açougues; e, (iii) na manipulação das carcaças suínas, a fim de realizar a separação dos cortes para revenda.

## II. ESTRUTURA DA DEVEDORA E QUADRO DE COLABORADORES

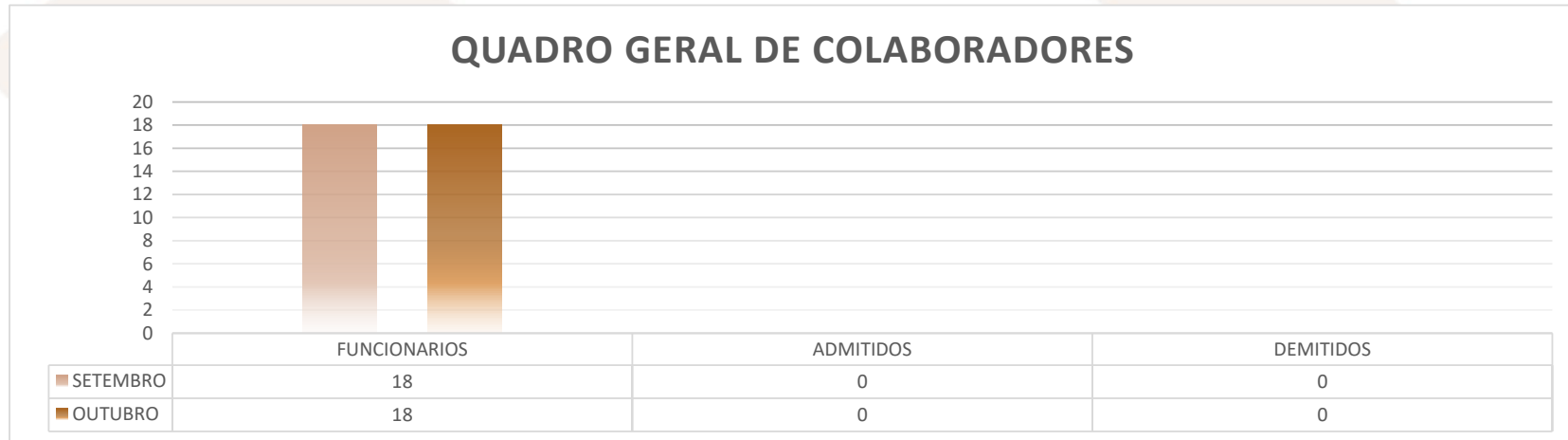
A estrutura societária e administrativa do grupo, no mês de **outubro/24**, possuía a seguinte composição:

DEVEDORA	ENDEREÇO FORMAL	ENDEREÇO REAL	ADMINISTRADOR FORMAL	FILIAIS
<b>SÓ PORCO</b>	Avenida Pioneiro José Laurindo da Silva, 660, Jardim São Paulo II, CEP 87114-95, Sarandi/PR <sup>1</sup>	Rua Pioneiro José Balan, n.º 325, Parque Residencial Aeroporto - Maringá/PR	Janaina Abdo Rahmem Cassim Ticianel	Não
<b>RICARNES</b>	Rua Pioneiro José Balan, n.º 325, Parque Residencial Aeroporto - Maringá/PR		Fabio Ricardo Ticianel	Não

<sup>1</sup> Endereço da sociedade alterado por meio da 2ª alteração do contrato social da Só Porco Distribuidora de Carnes Ltda.



Constata-se, ademais, que no mês de **outubro/24**, a devedora conta com 18 (dezoito) colaboradores formalmente registrados (CLT):



### III. COMPOSIÇÃO DO PASSIVO SUJEITO

A situação do passivo ora apresentada decorre da verificação de crédito realizada pela Administração Judicial com fulcro no art. 7º, § 2º da Lei 11.101/2005, cuja relação foi apresentada aos autos por meio do seq. 94. Desta feita, os valores e classificações identificados após análise documental e apreciação das habilitações e divergências apresentadas pelos Credores consistem em:

Av. Dr. Gastão Vidigal, 851 – sl. 04, Jardim Aclimação, Maringá-PR.

(44) 3225-9433 | contato@auxiliaconsultores.com.br



Natureza atribuída	Só Porco	Ricarnes	Total por natureza atribuída
Classe I - Trabalhista	R\$ 0,00	R\$ 0,00	R\$ 0,00
Classe II – Garantia Real	R\$ 0,00	R\$ 0,00	R\$ 0,00
Classe III - Quirografária	R\$ 5.888.864,75	R\$ 1.050.475,46	R\$ 6.939.340,21
Classe IV – ME EPP	R\$ 0,00	R\$ 0,00	R\$ 0,00
			<b>Total do Passivo: R\$ 6.939.340,21</b>

#### IV. INFORMAÇÕES OPERACIONAIS

##### *Competências de setembro e outubro/2024*

No mês de outubro de 2024, as Devedoras mantiveram estabilidade em sua estrutura societária e operacional, sem alterações no contrato social. Não houve abertura ou fechamento de filiais, assegurando a continuidade das operações dentro do planejamento vigente.

O faturamento bruto no mês de outubro/24 foi de R\$ 1.221.635,92, representando um aumento de 12,5% em relação ao mês anterior. Por outro lado, o volume de vendas apresentou redução de 5,84%, totalizando 70.580 kg de carnes comercializadas no período. Essa produção foi equivalente ao volume vendido, demonstrando alinhamento entre a capacidade produtiva e a demanda do mercado, não havendo devoluções de clientes durante o período.

Av. Dr. Gastão Vidigal, 851 – sl. 04, Jardim Aclimação, Maringá-PR.

(44) 3225-9433 | contato@auxiliaconsultores.com.br



A equipe operacional manteve-se composta por 10 colaboradores na produção, 4 entregadores e 1 vendedora. De acordo com as Devedoras, essa estrutura tem se mostrado suficiente para atender uma demanda de até 80 toneladas de cortes e entregas mensais.

Entre os principais desafios enfrentados, as Devedoras destacaram os aumentos constantes nos preços das carnes suína, bovina e de frango. A concorrência enfrentou dificuldades em reajustar os preços de venda, enquanto muitos clientes resistiram em repassar esses aumentos ao consumidor final. Esses fatores adicionaram pressão às margens e exigiram maior esforço para manter a competitividade.

Apesar dessas adversidades, as Devedoras informaram que se mantiveram alinhadas, não havendo rotatividade no quadro durante o mês de outubro. No entanto, a margem de contribuição permaneceu apertada, e a redução no volume de vendas pode exigir ajustes futuros no quadro operacional. Essa situação reforça a necessidade de acompanhamento constante e medidas estratégicas para superar os desafios no contexto da recuperação judicial.

Por fim, no mês em análise, solicitamos às Devedoras esclarecimentos a respeito de algumas movimentações financeiras por meio de cheques, não identificadas no documento de razão contábil.

As Devedoras apresentaram as notas fiscais correspondentes aos pagamentos por meio de cheques, esclarecendo as dúvidas da Administração Judicial, suprimindo o questionamento formulado por esta.

Av. Dr. Gastão Vidigal, 851 – sl. 04, Jardim Aclimação, Maringá-PR.

(44) 3225-9433 | contato@auxiliaconsultores.com.br



## V. INFORMAÇÕES E ANÁLISES CONTÁBEIS-FINANCEIRAS

Inicialmente, cumpre esclarecer que as informações ora relatadas foram fornecidas pelas Devedoras por meio da Escrituração Contábil, Contas e Demonstrativos Mensais, na forma do art. 52, IV, da LREF, respondendo estas por sua conformidade e genuinidade. Ainda, embora se trate de recuperação judicial em **aparente** regime de consolidação substancial, as Devedoras possuem regimes contábeis próprios, sendo, por este motivo, discriminadas individualmente, na forma dos itens subsequentes.

a) Só Porco Distribuidora de Carnes Ltda.:

**ATIVO:** No que toca ao ativo da Devedora em análise, cujo saldo total no mês de **setembro de 2024** foi de R\$ 5,38 milhões, a evolução entre os meses de julho, agosto e **setembro de 2024** pode ser melhor identificada na tabela abaixo, subdividida entre o (i) ativo circulante e o (ii) ativo não circulante:

BALANÇO PATRIMONIAL (Valores expresso em milhares de reais)	jul/24			ago/24			set/24		
	R\$	AV	AH	R\$	AV	AH	R\$	AV	AH
<b>ATIVO</b>	<b>5.379,38</b>	<b>100,0%</b>	<b>-2,3%</b>	<b>5.413,24</b>	<b>100,0%</b>	<b>0,6%</b>	<b>5.389,38</b>	<b>100,0%</b>	<b>-0,4%</b>
<b>ATIVO CIRCULANTE</b>	<b>5.082,54</b>	<b>94,5%</b>	<b>-2,2%</b>	<b>5.129,07</b>	<b>94,8%</b>	<b>0,9%</b>	<b>5.117,89</b>	<b>95,0%</b>	<b>-0,2%</b>
Caixa e Equivalente de Caixa	97,85	1,8%	24,7%	97,91	1,8%	0,1%	75,59	1,4%	-22,8%
Clientes (Duplicatas a Receber)	1.970,37	36,6%	-6,9%	2.017,08	37,3%	2,4%	2.029,10	37,6%	0,6%
Outros Créditos	7,57	0,1%	-0,2%	7,33	0,1%	-3,2%	7,25	0,1%	-1,1%
Estoques	3.006,75	55,9%	0,4%	3.006,75	55,5%	0,0%	3.005,95	55,8%	0,0%
<b>ATIVO NÃO CIRCULANTE</b>	<b>296,84</b>	<b>5,5%</b>	<b>-4,1%</b>	<b>284,17</b>	<b>5,2%</b>	<b>-4,3%</b>	<b>271,49</b>	<b>5,0%</b>	<b>-4,5%</b>
Outros Créditos	2,37	0,0%	0,0%	2,37	0,0%	0,0%	2,37	0,0%	0,0%

Av. Dr. Gastão Vidigal, 851 – sl. 04, Jardim Aclimação, Maringá-PR.

(44) 3225-9433 | contato@auxiliaconsultores.com.br




Imobilizados operacional	294,47	5,5%	-4,1%	281,80	5,2%	-4,3%	269,12	5,0%	-4,5%
--------------------------	--------	------	-------	--------	------	-------	--------	------	-------

Fonte: Balanços Patrimoniais e Balancetes de Verificação fornecidos pela Recuperanda

Graficamente, a evolução do (i) ativo circulante, cujo saldo total no mês de setembro de 2024 foi de R\$ 5,11 milhões, poderá ser melhor visualizada no esquema ao lado, o qual engloba as principais contas que o compõem, quais sejam: a) *Caixa e equivalentes de caixa*, onde estão relacionadas as contas correntes bancárias da Devedora e as aplicações financeiras; b) *Clientes*; c) *Estoque*; e d) *Outros créditos*.

### Evolução das Contas do Ativo Circulante



	jul/24	ago/24	set/24
Ativo Circulante	5.082,54	5.129,07	5.117,89
Caixa e Equivalente de Caixa	97,85	97,91	75,59
Clientes (Duplicatas a Receber)	1.970,37	2.017,08	2.029,10
Outros Créditos	7,57	7,33	7,25
Estoques	3.006,75	3.006,75	3.005,95

Av. Dr. Gastão Vidigal, 851 – sl. 04, Jardim Aclimação, Maringá-PR.

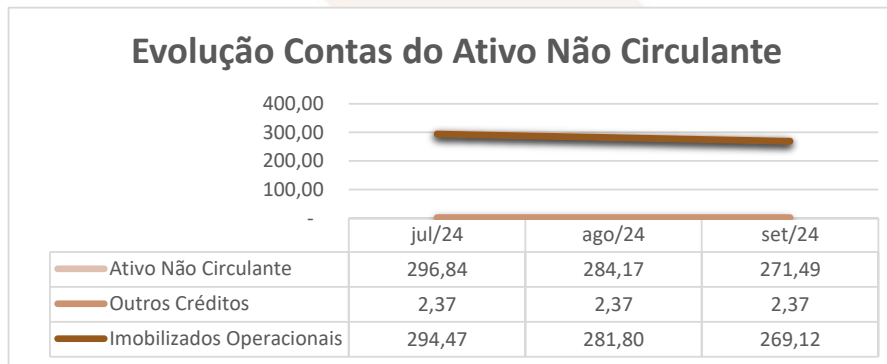
(44) 3225-9433 | contato@auxiliaconsultores.com.br





Já o (ii) ativo não circulante, que no mês de setembro de 2024 apresentou saldo total de R\$ 271,49 mil, está composto por:

- a) *Imobilizado operacional*, representado por bens e direitos que a Devedora adquiriu para manter suas atividades; e b) *Outros créditos*.



**PASSIVO:** No que toca ao passivo da Devedora em análise, cujo saldo total no mês de setembro de 2024 foi de R\$ 5,38 milhões, a evolução entre os meses de julho, agosto e setembro de 2024 pode ser melhor identificada na tabela abaixo, subdividida entre o (i) passivo circulante; (ii) passivo não circulante; e (iii) patrimônio líquido:

BALANÇO PATRIMONIAL (Valores expresso em milhares de reais)	jul/24			ago/24			set/24		
	R\$	AV	AH	R\$	AV	AH	R\$	AV	AH
<b>PASSIVO</b>	<b>5.379,38</b>	<b>100,0%</b>	<b>-2,3%</b>	<b>5.413,24</b>	<b>100,0%</b>	<b>0,6%</b>	<b>5.389,38</b>	<b>100,0%</b>	<b>-0,4%</b>
<b>PASSIVO CIRCULANTE</b>	<b>3.738,29</b>	<b>69,5%</b>	<b>-3,2%</b>	<b>3.787,85</b>	<b>70,0%</b>	<b>1,3%</b>	<b>3.780,85</b>	<b>70,2%</b>	<b>-0,2%</b>
Empréstimos e Financiamentos	1.124,47	20,9%	0,0%	1.124,47	20,8%	0,0%	1.124,47	20,9%	0,0%
Fornecedores	2.592,64	48,2%	-4,5%	2.640,04	48,8%	1,8%	2.634,75	48,9%	-0,2%
Obrigações tributárias	17,04	0,3%	0,0%	17,07	0,3%	0,2%	17,04	0,3%	-0,2%
Obrigações Trabalhistas e Previdenciárias	4,14	0,1%	0,0%	6,28	0,1%	51,5%	4,58	0,1%	-27,0%
<b>PASSIVO NÃO CIRCULANTE</b>	<b>1.628,04</b>	<b>30,3%</b>	<b>0,0%</b>	<b>1.628,04</b>	<b>30,1%</b>	<b>0,0%</b>	<b>1.628,04</b>	<b>30,2%</b>	<b>0,0%</b>

Av. Dr. Gastão Vidigal, 851 – sl. 04, Jardim Aclimação, Maringá-PR.

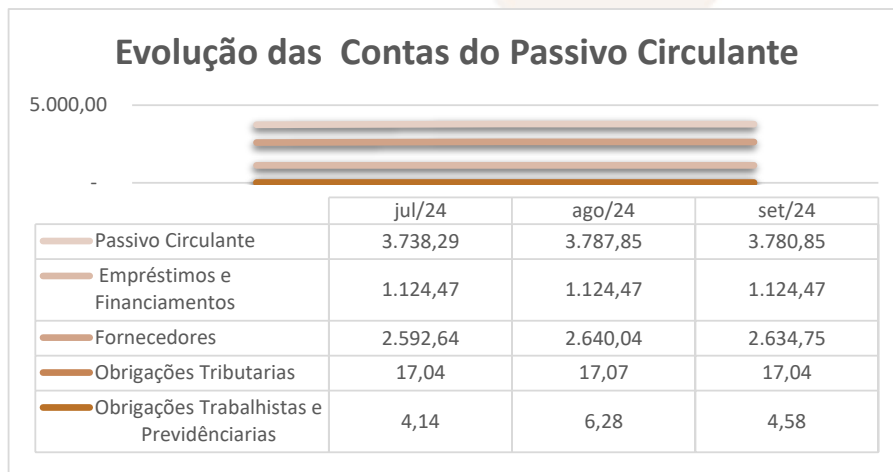
(44) 3225-9433 | contato@auxiliaconsultores.com.br



Empréstimos e Financiamentos	1.628,04	30,3%	0,0%	1.628,04	30,1%	0,0%	1.628,04	30,2%	0,0%
<b>PATRIMÔNIO LÍQUIDO</b>	<b>13,05</b>	<b>0,2%</b>	<b>-36,0%</b>	<b>- 2,66</b>	<b>0,0%</b>	<b>-120,3%</b>	<b>- 19,51</b>	<b>-0,4%</b>	<b>634,8%</b>
Capital Social	100,00	1,9%	0,0%	100,00	1,8%	0,0%	100,00	1,9%	0,0%
Prejuízos Acumulados	- 86,95	-1,6%	9,2%	- 102,66	-1,9%	18,1%	- 119,51	-2,2%	16,4%

Fonte: Balanços Patrimoniais e Balancetes de Verificação fornecidos pela Recuperanda

Graficamente, a evolução do (i) passivo circulante, cujo saldo total no mês de setembro de 2024 foi R\$ 3,78 milhões, poderá ser melhor visualizada no esquema ao lado, o qual engloba as principais contas que o compõem, quais sejam: a) *Empréstimos e financiamentos*; b) *Fornecedores*; c) *Obrigações fiscais*, representadas pelo débito tributário que a Devedora possui junto ao fisco Federal, Municipal e sindicatos; e d) *Obrigações trabalhistas e previdenciárias*.

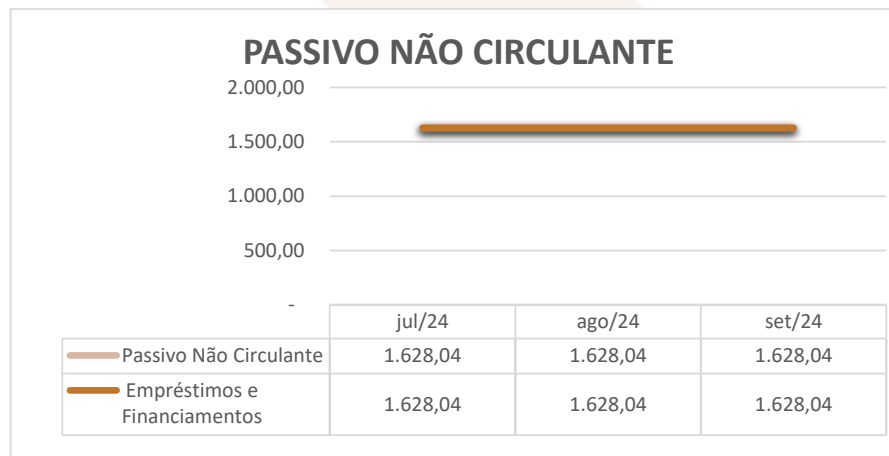


Av. Dr. Gastão Vidigal, 851 – sl. 04, Jardim Aclimação, Maringá-PR.

(44) 3225-9433 | contato@auxiliaconsultores.com.br



Ainda, o (ii) passivo não circulante, que no mês de setembro de 2024 apresentou saldo total de R\$ 1,62 milhão, está integralmente composto pela conta *empréstimos e financiamentos*:



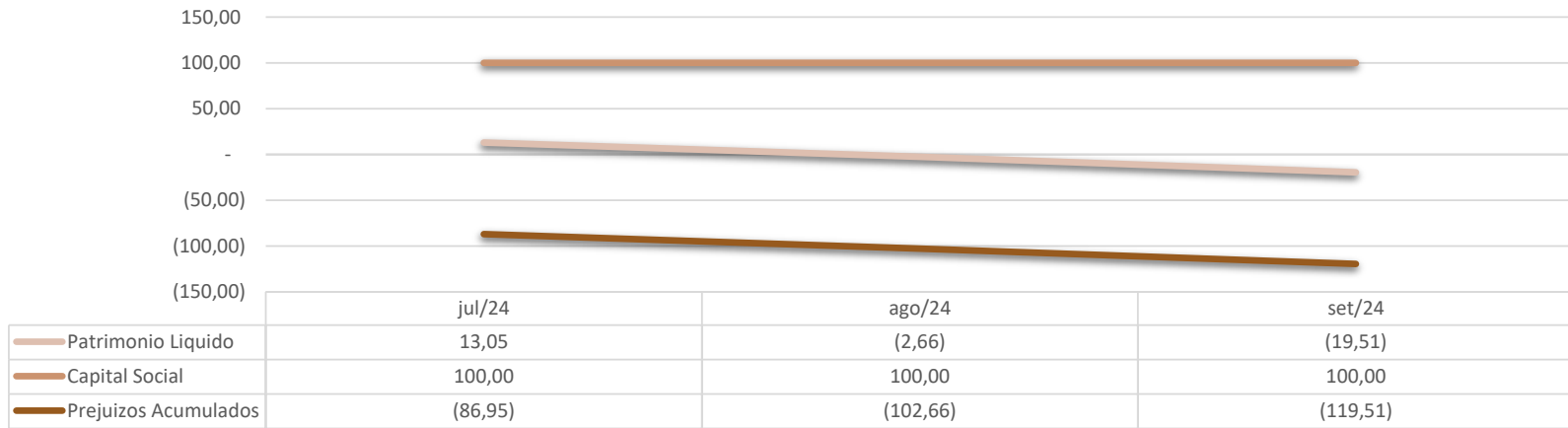
Já o (ii) patrimônio líquido, que no mês de setembro de 2024 apresentou saldo total de R\$ 19,51 mil negativo, está composto pelas contas: a) *Capital social*, formada pelos recursos que os sócios cotistas integralizaram na empresa; e b) *Prejuízo acumulado*, representada pelos resultados que a Devedora vem apurando desde a sua constituição, descontados os lucros distribuídos. Veja-se o esquema abaixo:

Av. Dr. Gastão Vidigal, 851 – sl. 04, Jardim Aclimação, Maringá-PR.

(44) 3225-9433 | contato@auxiliaconsultores.com.br



### Evolução do Patrimônio Líquido



Av. Dr. Gastão Vidigal, 851 – sl. 04, Jardim Aclimação, Maringá-PR.

(44) 3225-9433 | contato@auxiliaconsultores.com.br



**DEMONSTRAÇÃO DE RESULTADO DO EXERCÍCIO “DRE”:** Quanto a “DRE” da Devedora em análise, formado por (i) receita operacional bruta; (ii) custos totais; e (iii) lucro ou prejuízo do período, sua evolução entre os meses de julho, agosto e setembro de 2024 pode ser melhor identificada na tabela abaixo:

DEMONSTRATIVO DE RESULTADO (Valores expresso em milhares de reais)	jul/24			ago/24			set/24		
	R\$	AV	AH	R\$	AV	AH	R\$	AV	AH
Receita Operacional Bruta	99,68	100,0%	-55,68%	176,53	100,0%	77,09%	140,86	100,0%	-20,20%
Deduções	-6,98	-7,0%	-55,68%	-12,39	-7,0%	77,55%	-9,86	-7,0%	-20,41%
<b>RECEITA LIQUIDA</b>	<b>92,71</b>	<b>93,0%</b>	<b>-55,68%</b>	<b>164,14</b>	<b>93,0%</b>	<b>77,05%</b>	<b>131,00</b>	<b>93,0%</b>	<b>-20,19%</b>
Custos dos Produtos e Mercadorias Vendidas	-81,85	-82,1%	-60,22%	-161,01	-91,2%	96,71%	-130,77	-92,8%	-18,78%
<b>RESULTADO BRUTO</b>	<b>10,85</b>	<b>10,9%</b>	<b>217,24%</b>	<b>3,13</b>	<b>1,8%</b>	<b>-71,20%</b>	<b>0,23</b>	<b>0,2%</b>	<b>-92,60%</b>
<b>Despesas Operacionais</b>	<b>-18,20</b>	<b>-18,3%</b>	<b>10,75%</b>	<b>-18,83</b>	<b>-10,7%</b>	<b>3,44%</b>	<b>-17,08</b>	<b>-12,1%</b>	<b>-9,29%</b>
De Vendas	-2,48	-2,5%	0,00%	-2,00	-1,1%	0,00%	-1,93	-1,4%	0,00%
Administrativas	-2,88	-2,9%	-8,21%	-4,08	-2,3%	41,88%	-2,39	-1,7%	-41,36%
Tributárias	0,00	0,0%	0,00%	0,00	0,0%	0,00%	0,00	0,0%	0,00%
Depreciação e Amortização	-12,67	-12,7%	0,00%	-12,67	-7,2%	0,00%	-12,67	-9,0%	0,00%
Resultado Financeiro	-0,18	-0,2%	0,00%	-0,08	0,0%	0,00%	-0,09	-0,1%	4,85%
<b>RESULTADO DO EXERCÍCIO</b>	<b>-7,35</b>	<b>-7,4%</b>	<b>-43,53%</b>	<b>-15,70</b>	<b>-8,9%</b>	<b>113,66%</b>	<b>-16,85</b>	<b>-12,0%</b>	<b>7,29%</b>
<b>EBITDA</b>	<b>5,50</b>	<b>5,5%</b>	<b>-1859,11%</b>	<b>-2,95</b>	<b>-1,7%</b>	<b>-153,65%</b>	<b>-4,09</b>	<b>-2,9%</b>	<b>38,69%</b>

Fonte: Balanços Patrimoniais e Balançetes de Verificação fornecidos pela Recuperanda

Para melhor exemplificar os saldos das contas que compõem o “DRE”, apresenta-se abaixo a evolução gráfica dos saldos nos meses de julho, agosto e setembro de 2024:

Av. Dr. Gastão Vidigal, 851 – sl. 04, Jardim Aclimação, Maringá-PR.

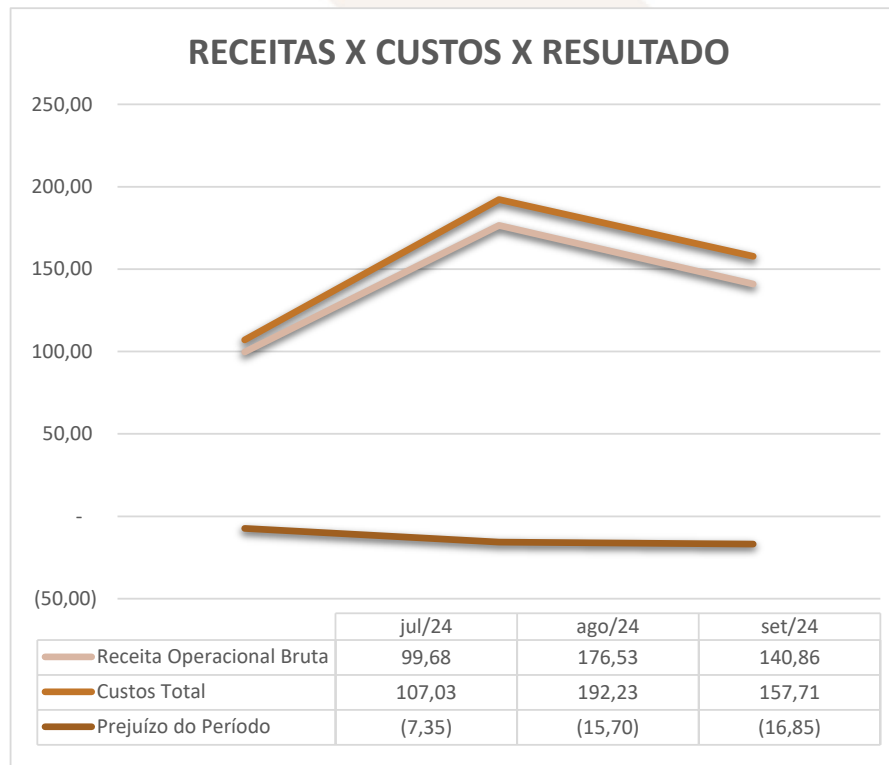
(44) 3225-9433 | contato@auxiliaconsultores.com.br



(i) Receita operacional bruta: Referida conta representa todos os recursos provenientes dos serviços prestados pela Devedora e, no mês de setembro/24, totalizou R\$ 140,86 mil.

(ii) Custos totais: Trata-se da soma de todos os custos necessários para a geração da receita operacional bruta. Incluem-se nela os materiais aplicados na prestação de serviços, impostos, despesas administrativas e tributárias, resultados financeiros e provisões para IRPJ e CSLL. No mês de setembro/24, o custo total foi de R\$ 157,71 mil.

(iii) Prejuízo do período: É o resultado apurado em cada exercício. Quando as receitas são maiores que os custos totais, obtém-se lucro; quando as receitas são menores que os custos totais, obtém-se prejuízo. No mês de setembro/24, a Devedora apresentou um prejuízo no valor de R\$ 16,85 mil.



Av. Dr. Gastão Vidigal, 851 – sl. 04, Jardim Aclimação, Maringá-PR.

(44) 3225-9433 | contato@auxiliaconsultores.com.br

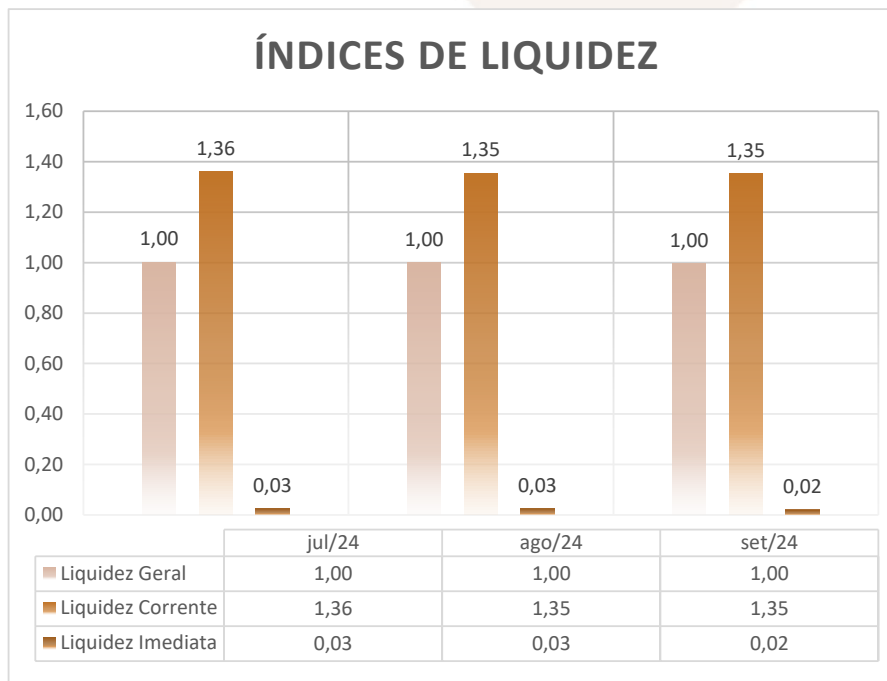


**ÍNDICE DE LIQUIDEZ:** No que se refere ao índice de liquidez da Devedora em análise, que indica o recurso disponível para quitar as obrigações com terceiros, observa-se que, nos meses de julho, agosto e setembro de 2024, foram apresentados os índices abaixo, subdivididos em (i) liquidez geral, (ii) liquidez corrente e (iii) liquidez imediata, conforme gráfico abaixo:

(i) Liquidez geral: 1,00 - é um indicador financeiro que demonstra a capacidade de pagamento da Devedora a longo prazo. Assim, quanto maior for o índice de liquidez geral, melhor será a situação financeira da empresa.

(ii) Liquidez corrente: 1,35 - é um indicador financeiro que mostra a capacidade de uma empresa de quitar todas as suas dívidas a curto prazo. Ou seja, é a relação entre os valores previstos de entrada e saída de caixa em um horizonte de tempo curto.

(iii) Liquidez imediata: 0,02 - é um indicador utilizado para mensurar a capacidade de uma empresa de arcar com suas dívidas no momento imediato. Ou seja, o capital disponível que pode ser utilizado imediatamente.

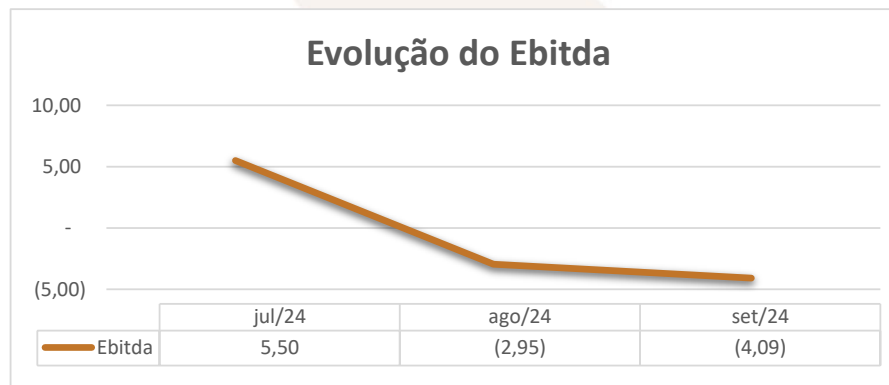


Av. Dr. Gastão Vidigal, 851 – sl. 04, Jardim Aclimação, Maringá-PR.

(44) 3225-9433 | contato@auxiliaconsultores.com.br



**EBITDA:** Este índice corresponde à quantidade de recursos que a empresa gera apenas em suas atividades principais, sem contar a rentabilidade de investimentos ou descontos de impostos. Dessa forma, quando a empresa apresenta EBITDA positivo, "isso indica que a saúde financeira da empresa está boa, quando o EBITDA é negativo, significa que a empresa está passando por dificuldade financeira. No caso da Devedora em análise, em setembro/24, o EBITDA apresentado foi de R\$ 4,09 mil negativo:



Em agosto de 2024 a devedora apresentou EBITDA de R\$ 2,95 mil negativo, e já em setembro de 2024 o valor passou para R\$ 4,09 mil negativo, refletindo um aumento de R\$ 1,14 mil em relação ao período anterior. Esse aumento se deu principalmente pela redução de 20,20% das receitas operacionais.

Av. Dr. Gastão Vidigal, 851 – sl. 04, Jardim Aclimação, Maringá-PR.

(44) 3225-9433 | contato@auxiliaconsultores.com.br





b) Ricarnes Distribuidora de Carnes Ltda.:

**ATIVO:** No que toca ao ativo da Devedora em análise, cujo saldo total no mês de setembro de 2024 foi de R\$ 2,09 milhões, a evolução entre os meses de julho, agosto e setembro de 2024 pode ser melhor identificada na tabela abaixo, subdividida entre o (i) ativo circulante e o (ii) ativo não circulante:

BALANÇO PATRIMONIAL (Valores expresso em milhares de reais)	jul/24			ago/24			set/24		
	R\$	AV	AH	R\$	AV	AH	R\$	AV	AH
<b>ATIVO</b>	<b>2.268,20</b>	<b>100,0%</b>	<b>-11,3%</b>	<b>2.157,58</b>	<b>100,0%</b>	<b>-4,9%</b>	<b>2.099,19</b>	<b>100,0%</b>	<b>-2,7%</b>
<b>ATIVO CIRCULANTE</b>	<b>1.702,58</b>	<b>75,1%</b>	<b>-13,9%</b>	<b>1.605,54</b>	<b>74,4%</b>	<b>-5,7%</b>	<b>1.560,72</b>	<b>74,3%</b>	<b>-2,8%</b>
Caixa e Equivalente de Caixa	30,52	1,3%	13,4%	27,60	1,3%	-9,6%	15,99	0,8%	-42,0%
Clientes (Duplicatas a Receber)	292,46	12,9%	0,0%	361,16	16,7%	0,0%	453,57	21,6%	25,6%
Outros Créditos	28,02	1,2%	0,0%	14,28	0,7%	0,0%	88,13	4,2%	517,0%
Estoques	1.351,59	59,6%	0,0%	1.202,50	55,7%	0,0%	1.003,03	47,8%	-16,6%
<b>ATIVO NÃO CIRCULANTE</b>	<b>565,62</b>	<b>24,9%</b>	<b>-2,3%</b>	<b>552,04</b>	<b>25,6%</b>	<b>-2,4%</b>	<b>538,46</b>	<b>25,7%</b>	<b>-2,5%</b>
Outros Créditos	1,57	0,1%	0,0%	1,57	0,1%	0,0%	1,57	0,1%	0,0%
Imobilizados operacionais	564,05	24,9%	-2,4%	550,47	25,5%	-2,4%	536,89	25,6%	-2,5%

Fonte: Balanços Patrimoniais e Balancetes de Verificação fornecidos pela Recuperanda

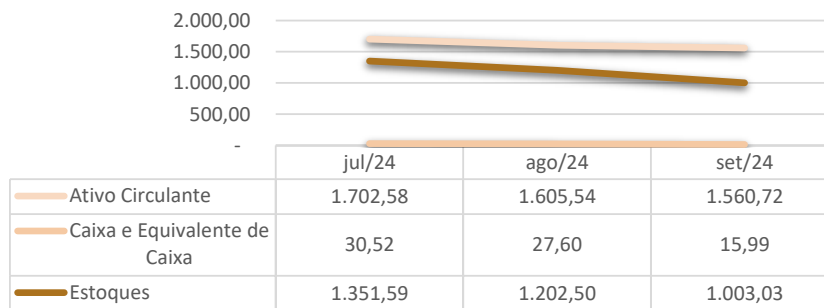
Av. Dr. Gastão Vidigal, 851 – sl. 04, Jardim Aclimação, Maringá-PR.

(44) 3225-9433 | contato@auxiliaconsultores.com.br




Graficamente, a evolução do (i) ativo circulante, cujo saldo total no mês de setembro de 2024 foi de R\$ 1,56 milhão, poderá ser melhor visualizada no esquema ao lado, o qual engloba as principais contas que o compõem, quais sejam: a) *Caixa e equivalentes de caixa*, que incluem as contas correntes bancárias da Devedora e as aplicações financeiras; e b) *Estoques*.

### Evolução das Contas do Ativo Circulante



Já o (ii) ativo não circulante, que no mês de setembro de 2024 apresentou um saldo total de R\$ 538,46 mil, está integralmente composto pelas seguintes contas: a) *Outros créditos*; e b) *Imobilizado operacional*, formado por bens e direitos que a Devedora adquiriu para manter suas atividades:

### Evolução Contas do Ativo Não Circulante



Av. Dr. Gastão Vidigal, 851 – sl. 04, Jardim Aclimação, Maringá-PR.

(44) 3225-9433 | contato@auxiliaconsultores.com.br



**PASSIVO:** quanto ao passivo da Devedora em análise, cujo saldo total no mês de setembro de 2024 foi de R\$ 2,09 milhões, a evolução entre os meses de julho, agosto e setembro de 2024 pode ser melhor identificada na tabela abaixo, subdividida entre o (i) passivo circulante, (ii) passivo não circulante e (iii) patrimônio líquido:

BALANÇO PATRIMONIAL (Valores expresso em milhares de reais)	jul/24			ago/24			set/24		
	R\$	AV	AH	R\$	AV	AH	R\$	AV	AH
<b>PASSIVO</b>	<b>2.268,20</b>	<b>100,0%</b>	<b>-11,3%</b>	<b>2.157,58</b>	<b>100,0%</b>	<b>-4,9%</b>	<b>2.099,19</b>	<b>100,0%</b>	<b>-2,7%</b>
<b>PASSIVO CIRCULANTE</b>	<b>4.152,91</b>	<b>183,1%</b>	<b>-0,3%</b>	<b>4.347,17</b>	<b>201,5%</b>	<b>4,7%</b>	<b>4.441,22</b>	<b>211,6%</b>	<b>2,2%</b>
Empréstimos e Financiamentos	875,41	38,6%	0,0%	875,41	40,6%	0,0%	875,41	41,7%	0,0%
Fornecedores	1.126,84	49,7%	-0,4%	1.302,38	60,4%	15,6%	1.304,37	62,1%	0,2%
Obrigações Tributárias	110,10	4,9%	2,9%	108,35	5,0%	-1,6%	177,56	8,5%	63,9%
Obrigações Trabalhistas e Previdenciárias	394,79	17,4%	-2,4%	415,25	19,2%	5,2%	438,10	20,9%	5,5%
Outras Obrigações	1.645,78	72,6%	0,0%	1.645,78	76,3%	0,0%	1.645,78	78,4%	0,0%
<b>PASSIVO NÃO CIRCULANTE</b>	<b>2.249,38</b>	<b>99,2%</b>	<b>-0,3%</b>	<b>2.242,57</b>	<b>103,9%</b>	<b>-0,3%</b>	<b>2.242,57</b>	<b>106,8%</b>	<b>0,0%</b>
Empréstimos e Financiamentos	2.234,63	98,5%	-0,3%	2.227,82	103,3%	-0,3%	2.227,82	106,1%	0,0%
Obrigações Tributárias	14,75	0,7%	0,0%	14,75	0,7%	0,0%	14,75	0,7%	0,0%
<b>PATRIMÔNIO LÍQUIDO</b>	<b>-4.134,09</b>	<b>-182,3%</b>	<b>7,0%</b>	<b>-4.432,16</b>	<b>-205,4%</b>	<b>7,2%</b>	<b>-4.584,60</b>	<b>-218,4%</b>	<b>3,4%</b>
Capital Social	25,00	1,1%	0,0%	25,00	1,2%	0,0%	25,00	1,2%	0,0%
Prejuízos Acumulados	-4.159,09	-183,4%	7,0%	-4.457,16	-206,6%	7,2%	-4.609,60	-219,6%	3,4%

Fonte: Balanços Patrimoniais e Balancetes de Verificação fornecidos pela Recuperanda

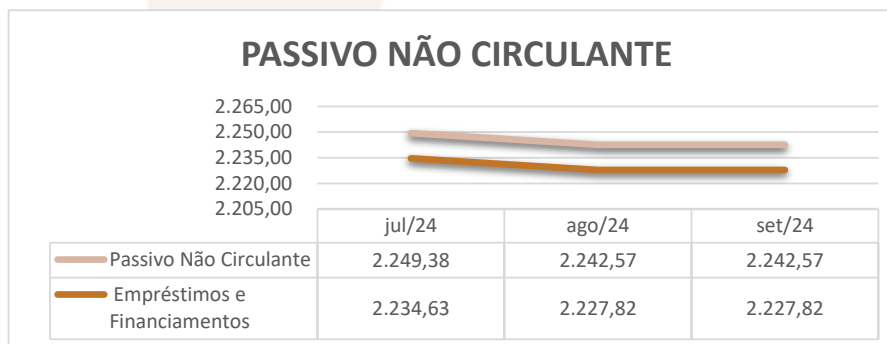
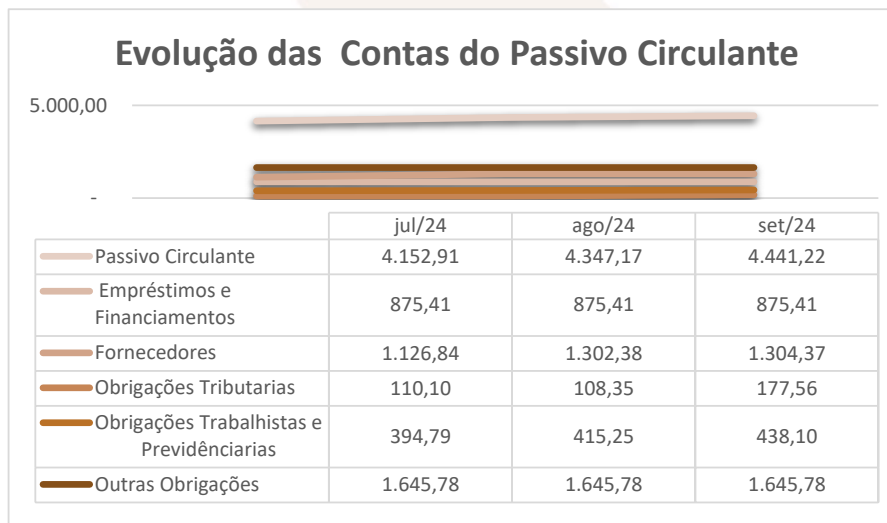
Av. Dr. Gastão Vidigal, 851 – sl. 04, Jardim Aclimação, Maringá-PR.

(44) 3225-9433 | contato@auxiliaconsultores.com.br



Graficamente, a evolução do (i) passivo circulante, cujo saldo total no mês de setembro de 2024 foi R\$ 4,44 milhões, poderá ser melhor visualizada no esquema ao lado, o qual engloba as principais contas que o compõem, quais sejam: a) *Empréstimos e financiamentos*; b) *Fornecedores*; c) *Obrigações fiscais*, representadas pelo débito tributário que a Devedora possui junto ao fisco Federal, Municipal e sindicatos; e d) *Obrigações trabalhistas e previdenciárias*.

Ainda, o (ii) passivo não circulante, que no mês de setembro de 2024 apresentou saldo total de R\$ 2,24 milhões, está integralmente composto pela conta *empréstimos e financiamentos*:

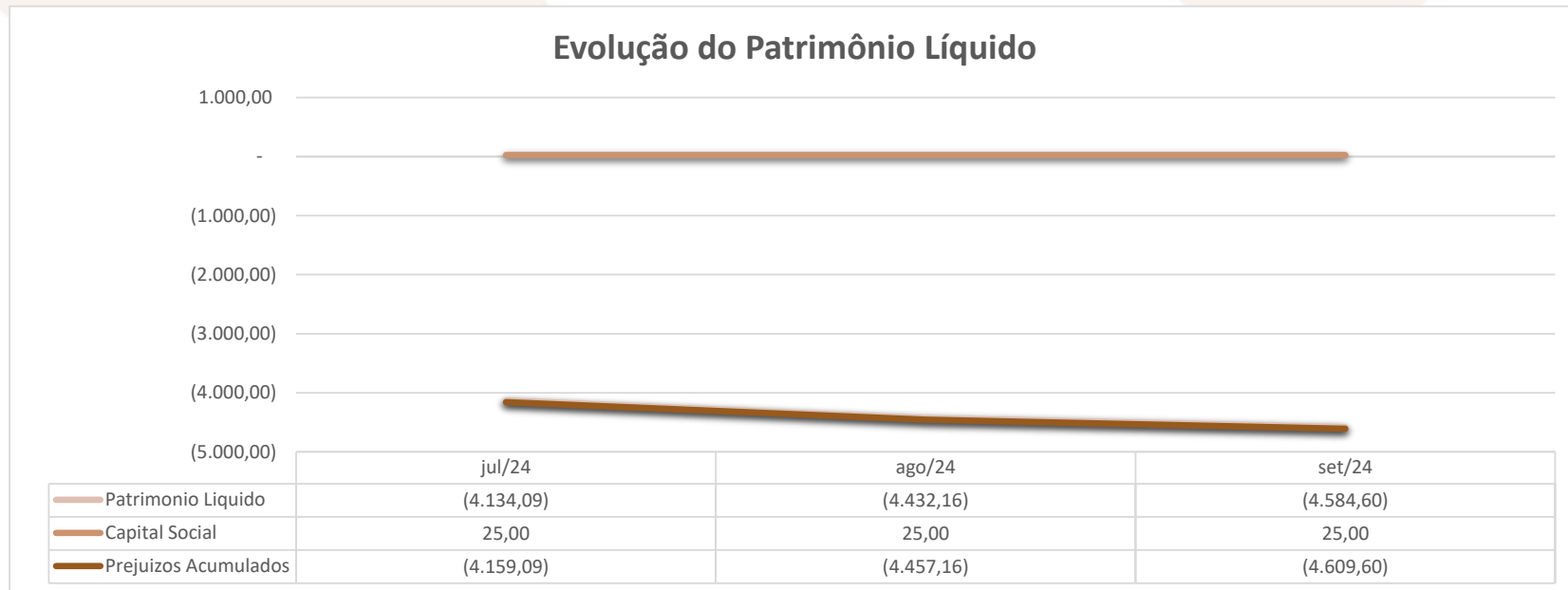


Av. Dr. Gastão Vidigal, 851 – sl. 04, Jardim Aclimação, Maringá-PR.

(44) 3225-9433 | contato@auxiliaconsultores.com.br



Já o (ii) patrimônio líquido, que no mês de setembro de 2024 apresentou saldo total de R\$ 4,58 milhões negativo, está composto pelas contas:  
 a) *Capital social*, formada por recursos que os sócios cotistas integralizaram na empresa; e, b) *Prejuízo acumulado*, representada pelos resultados que a Devedora vem apurando desde a sua constituição, descontados os lucros distribuídos. Veja-se o esquema ao lado:



Av. Dr. Gastão Vidigal, 851 – sl. 04, Jardim Aclimação, Maringá-PR.

(44) 3225-9433 | contato@auxiliaconsultores.com.br



**DEMONSTRAÇÃO DE RESULTADO DO EXERCÍCIO “DRE”:** Quanto a “DRE” da Devedora em análise, formado por (i) receita operacional bruta; (ii) custos totais; e, (iii) lucro ou prejuízo do período, sua evolução entre os meses de julho, agosto e setembro de 2024 pode ser melhor identificada na tabela abaixo:

DEMONSTRATIVO DE RESULTADO (Valores expresso em milhares de reais)	jul/24			ago/24			set/24		
	R\$	AV	AH	R\$	AV	AH	R\$	AV	AH
Receita Operacional Bruta	1.328,26	100,0%	16,98%	1.179,17	100,0%	-11,22%	1.085,27	100,0%	-7,96%
Deduções	-93,16	-7,0%	16,90%	-84,96	-7,2%	-8,80%	-61,70	-5,7%	-27,38%
<b>RECEITA LIQUIDA</b>	<b>1.235,09</b>	<b>93,0%</b>	<b>16,98%</b>	<b>1.094,21</b>	<b>92,8%</b>	<b>-11,41%</b>	<b>1.023,57</b>	<b>94,3%</b>	<b>-6,46%</b>
Custos dos Produtos e Mercadorias Vendidas	-1.053,60	-79,3%	16,44%	-1.066,84	-90,5%	1,26%	-872,08	-80,4%	-18,26%
<b>RESULTADO BRUTO</b>	<b>181,49</b>	<b>13,7%</b>	<b>20,24%</b>	<b>27,37</b>	<b>2,3%</b>	<b>-84,92%</b>	<b>151,49</b>	<b>14,0%</b>	<b>453,58%</b>
<b>Despesas Operacionais</b>	<b>-441,14</b>	<b>-33,2%</b>	<b>119,32%</b>	<b>-325,44</b>	<b>-27,6%</b>	<b>-26,23%</b>	<b>-303,94</b>	<b>-28,0%</b>	<b>-6,61%</b>
De Vendas	-91,80	-6,9%	-18,14%	-80,82	-6,9%	-11,96%	-69,43	-6,4%	-14,09%
Administrativas	-63,90	-4,8%	100,00%	-68,62	-5,8%	7,39%	-68,38	-6,3%	-0,35%
Depreciação e Amortização	-13,53	-1,0%	0,00%	-13,53	-1,1%	0,00%	-13,53	-1,2%	0,00%
Resultado Financeiro	-271,91	-20,5%	0,00%	-162,47	-13,8%	0,00%	-152,59	-14,1%	-6,08%
Outras Receitas	0,00	0,0%	0,00%	0,00	0,0%	0,00%	0,00	0,0%	-50,00%
<b>RESULTADO DO EXERCÍCIO</b>	<b>-259,65</b>	<b>-19,5%</b>	<b>417,24%</b>	<b>-298,07</b>	<b>-25,3%</b>	<b>14,80%</b>	<b>-152,45</b>	<b>-14,0%</b>	<b>-48,86%</b>
<b>EBITDA</b>	<b>25,79</b>	<b>1,9%</b>	<b>-174,40%</b>	<b>-122,07</b>	<b>-10,4%</b>	<b>-573,28%</b>	<b>13,68</b>	<b>1,3%</b>	<b>-111,20%</b>

Fonte: Balanços Patrimoniais e Balancetes de Verificação fornecidos pela Recuperanda

Av. Dr. Gastão Vidigal, 851 – sl. 04, Jardim Aclimação, Maringá-PR.

(44) 3225-9433 | contato@auxiliaconsultores.com.br

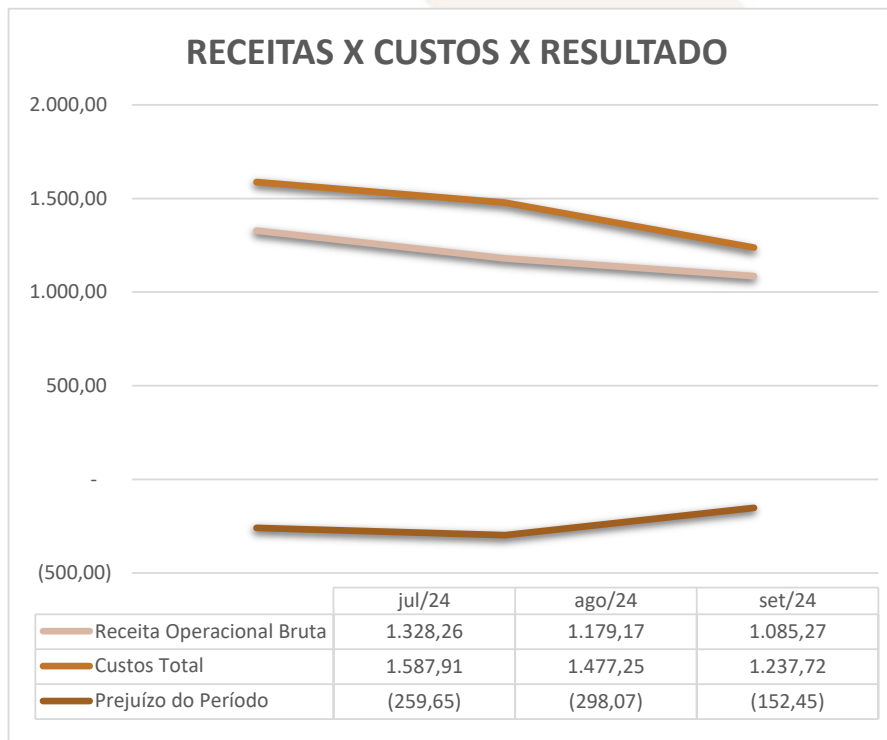


Para melhor exemplificar os saldos das contas que compõem o “DRE”, apresenta-se, abaixo, a evolução gráfica dos saldos nos meses de julho, agosto e setembro de 2024:

(i) Receita operacional bruta: Referida conta representa todos os recursos provenientes do serviço prestado pela Devedora e, no mês de setembro/24, totalizou R\$ 1,08 milhão.

(ii) Custos totais: Trata-se da soma de todos os custos necessários para a geração da receita operacional bruta, nela são incluídos os materiais aplicados na prestação de serviços, impostos, despesas administrativas e tributárias, resultados financeiros e provisões para IRPJ e CSLL. No mês de setembro/24 o custo total foi de R\$ 1,23 milhão.

(iii) Lucro ou prejuízo do período: É o resultado apurado em cada exercício, quando a receita é maior que o custo total, tem-se lucro, quando a receita é menor que o custo total, tem-se prejuízo. No mês de setembro/24 a Devedora apresentou prejuízo no valor R\$ 152,45 mil.



Av. Dr. Gastão Vidigal, 851 – sl. 04, Jardim Aclimação, Maringá-PR.

(44) 3225-9433 | contato@auxiliaconsultores.com.br

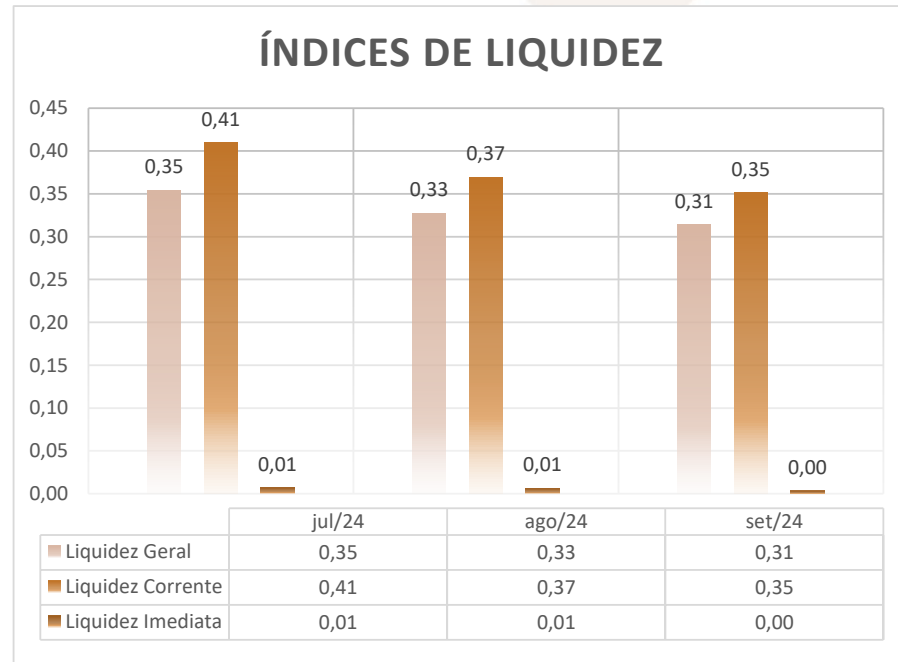


**ÍNDICE DE LIQUIDEZ:** No que se refere ao índice de liquidez da Devedora em análise, o qual corresponde a um indicador financeiro que revela o recurso disponível pela Devedora para quitar as obrigações com terceiros, nota-se que nos meses de julho, agosto e setembro de 2024 foram apresentados os índices abaixo exemplificados, subdivididos em (i) liquidez geral; (ii) liquidez corrente; e, (iii) liquidez imediata, conforme gráfico:

(i) Liquidez geral: 0,31 - é um indicador financeiro que demonstra a capacidade de pagamento da Devedora a longo prazo, assim, quanto maior for o índice de liquidez geral, melhor será a situação financeira da empresa.

(ii) liquidez corrente: 0,35 - é um indicador financeiro que mostra a capacidade de uma empresa de quitar todas suas dívidas a curto prazo, ou seja, é a relação entre os valores previstos de entrada em caixa e também de saída, nesse caso, em um curto horizonte de tempo.

(iii) liquidez imediata: 0,00 - é um indicador utilizado para mensurar a capacidade de uma empresa de arcar com as suas dívidas no momento imediato, ou seja, o capital disponível que pode ser utilizado imediatamente.



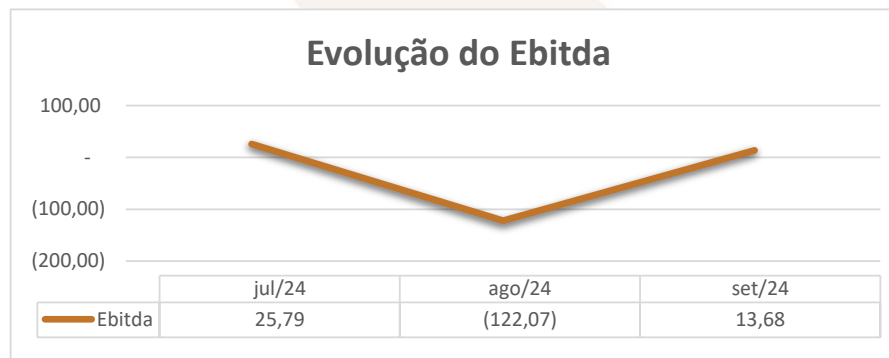
Av. Dr. Gastão Vidigal, 851 – sl. 04, Jardim Aclimação, Maringá-PR.

(44) 3225-9433 | contato@auxiliaconsultores.com.br





**EBITDA:** Este índice corresponde a quantidade de recursos que a empresa gera apenas em suas atividades principais, sem contar a rentabilidade de investimentos ou descontos de impostos. Dessa forma, quando a empresa apresenta EBITDA positivo, significa que a vida financeira da empresa está saudável, quando o EBITDA é negativo, significa que a empresa está passando por dificuldade financeira. No caso da Devedora em análise, em setembro/24, o EBITDA apresentado foi de R\$ 13,68 mil:



Em agosto de 2024 o EBITDA da devedora apresentava saldo de R\$ 122,07 mil negativo, e já em setembro de 2024 passou para R\$ 13,68 mil negativo, refletindo um aumento de R\$ 135,75 mil em relação ao período anterior. Esse aumento se deu principalmente pela redução 18,26% dos custos das mercadorias vendidas.

Av. Dr. Gastão Vidigal, 851 – sl. 04, Jardim Aclimação, Maringá-PR.

(44) 3225-9433 | contato@auxiliaconsultores.com.br



## VI. CRONOGRAMA PROCESSUAL

Data Prevista	Data da Ocorrência	Evento	Mov.	Lei nº 11.101/2005
	17/08/2023	Ajuizamento do pedido de RJ	1	-
	05/10/2023	Deferimento do Processamento da RJ	27	Art. 52
	19/06/2024	Termo de Compromisso da Administradora Judicial	164	Art. 33
	06/11/2023	Envio de correspondência aos Credores		Art. 22, I, a
	12/12/2023	Publicação de Edital: Deferimento do Processamento da RJ com lista de credores		Art. 52, § 1º
	29/01/2024	Prazo final para apresentação das Habilitações/Divergências administrativas		Art. 7º, § 1º
	15/12/2024 06/05/2024	Apresentação do Plano de Recuperação Judicial	76 134.24	Art. 53
	14/03/2024	Apresentação da Relação de Credores do AJ	94	Art. 7º, § 2º
	24/07/2024	Publicação do Edital: Lista de Credores do AJ	179	Art. 7º, § 2º
	05/08/2024	Prazo final para apresentação das Impugnações Judiciais		Art. 8º
	24/07/2024	Publicação do Edital: Aviso do PRJ	179	Art. 53
	26/08/2024	Prazo final para apresentação de objeções ao Plano de Recuperação Judicial		Art. 55

Av. Dr. Gastão Vidigal, 851 – sl. 04, Jardim Aclimação, Maringá-PR.

(44) 3225-9433 | contato@auxiliaconsultores.com.br



	24/10/2024	Publicação do Edital: Convocação AGC	232	Art. 36
29/11/2024		Assembleia Geral de Credores - 1ª Convocação		Art. 37
13/12/2024		Assembleia Geral de Credores - 2ª Convocação		Art. 37
	02/04/2024 <sup>2</sup>	Encerramento do Período de Suspensão	200	Art. 6º, § 4º

## VII. CONCLUSÃO

Sendo o que tinha a relatar para o momento, a Administração Judicial permanece à inteira disposição deste d. Juízo, bem como de todos os interessados para prestar quaisquer outros esclarecimentos que porventura se fizerem necessários.

Maringá, 18 de novembro de 2024.

**AUXILIA CONSULTORES LTDA.**  
Henrique Cavalheiro Ricci | OAB/PR 35.939

<sup>2</sup> O pedido apresentado pelas Devedoras pela prorrogação do prazo de suspensão (seq. 95) foi indeferido pelo juízo, conforme item 2 da decisão de seq. 200.

Av. Dr. Gastão Vidigal, 851 – sl. 04, Jardim Aclimação, Maringá-PR.

(44) 3225-9433 | contato@auxiliaconsultores.com.br

