

# RELATÓRIO MENSAL DE ATIVIDADES

Competência: **julho e agosto | 2024**

Incidente nº. **0030986-59.2023.8.16.0017**

Distribuído por dependência ao processo de recuperação judicial n.º 0024093-52.2023.8.16.0017, ajuizado por **J. F. Distribuidora de Carnes Ltda.** e por **J. O. F. Carnes Nobres Ltda.**, em trâmite perante a 3ª Vara Cível e Empresarial Regional de Maringá, Estado do Paraná.



## ÍNDICE

I. ESCOPO DO PRESENTE TRABALHO .....	3
II. ESTRUTURA DA DEVEDORA E QUADRO DE COLABORADORES .....	3
III. COMPOSIÇÃO DO PASSIVO SUJEITO.....	4
IV. INFORMAÇÕES OPERACIONAIS.....	5
V. INFORMAÇÕES E ANÁLISES CONTÁBEIS-FINANCEIRAS.....	8
a) J. O. F. Carnes Nobres Ltda.: .....	9
b) J.F. Distribuidora de Carnes Ltda.: .....	18
VI. CRONOGRAMA PROCESSUAL.....	27
VII. ENCERRAMENTO .....	29

Av. Dr. Gastão Vidigal, 851 – sl. 04, Jardim Aclimação, Maringá-PR.

(44) 3225-9433 | contato@auxiliaconsultores.com.br



## I. ESCOPO DO PRESENTE TRABALHO

Trata-se o presente documento de Relatório Mensal de Atividade, elaborado nos termos do art. 22, II, “c” e “h”, da Lei 11.101/2005, lastreado na documentação contábil e financeira fornecida pelas devedoras **J. F. Distribuidora de Carnes Ltda.** e **J. O. F. Carnes Nobres Ltda.**, cujos objetos sociais consistem, em suma: (i) na compra de suínos já abatidos; (ii) na comercialização de carcaças suínas para grandes redes de supermercados, restaurantes e açougues; e, (iii) na manipulação das carcaças suínas, a fim de realizar a separação dos cortes para revenda.

## II. ESTRUTURA DA DEVEDORA E QUADRO DE COLABORADORES

A estrutura societária e administrativa do grupo no mês de **julho/24** contou com a seguinte composição:

DEVEDORA	ENDEREÇO FORMAL	ENDEREÇO REAL	ADMINISTRADOR FORMAL	FILIAIS
J.F.	Av. Carmem Miranda, n. 2343, Jd. Cidade Alta, Maringá/PR	Av. Carmem Miranda, n. 2343, Jd. Cidade Alta, Maringá/PR	Fabiana Giselle Ticianel Vilas Boas	Não
J.O.F.	Av. Rio Branco, n. 110, Jd. Independência III, Sarandi/PR		Johann Faber da Silva Vilas Boas	Não

Constata-se, ademais, que nos meses de **julho e agosto/24** o grupo manteve o quadro de 11 funcionários formalmente registrados (CLT):

Av. Dr. Gastão Vidigal, 851 – sl. 04, Jardim Aclimação, Maringá-PR.

(44) 3225-9433 | contato@auxiliaconsultores.com.br





### III. COMPOSIÇÃO DO PASSIVO SUJEITO

A situação do passivo ora apresentada decorre da verificação de crédito realizada pela Administração Judicial com fulcro no art. 7º, §2º da Lei 11.101/2005, cujo resultado encontra-se à seq. 170 dos autos.

Av. Dr. Gastão Vidigal, 851 – sl. 04, Jardim Aclimação, Maringá-PR.

(44) 3225-9433 | contato@auxiliaconsultores.com.br



CLASSE	TOTAL
Classe I - Trabalhista	R\$ 0,00
Classe II - Garantia Real	R\$ 1.466.351,95
Classe III - Quirografia	R\$ 3.456.959,53
Classe IV – ME e EPP	R\$ 188.064,62
<b>R\$ 5.111.376,10</b>	

#### IV. INFORMAÇÕES OPERACIONAIS

*Competências de julho e agosto/2024*

Em **21 de agosto de 2024**, a responsável técnica desta Administradora Judicial realizou uma visita à sede das Devedoras, sendo recebida pelos sócios administradores. Durante a visita, constatou-se que as operações estavam em pleno funcionamento, com os funcionários em seus postos, realizando o manuseio das carnes suínas para empacotamento e resfriamento/congelamento. Os responsáveis destacaram que, em **julho de 2024**, houve um aumento no volume de vendas, embora esse crescimento tenha sido acompanhado por uma elevação no custo da carne, em razão da crise ambiental em Porto Alegre, o que resultou na diminuição da margem de lucro. Informaram ainda que estão em processo de expansão das entregas para a região de Maringá e Londrina e que deixaram de buscar financiamento via desconto de títulos junto a instituições financeiras.

Av. Dr. Gastão Vidigal, 851 – sl. 04, Jardim Aclimação, Maringá-PR.

(44) 3225-9433 | contato@auxiliaconsultores.com.br



Quanto à situação operacional em **agosto de 2024**, foi relatado que a J.O.F registrou um faturamento bruto de R\$ 1.407.575,24, enquanto a J.F alcançou R\$ 58.839,28. Em termos de vendas, a J.O.F comercializou 111.469,02 quilos de carne, enquanto a J.F vendeu 6.357,65 quilos. A capacidade produtiva das Devedoras correspondeu exatamente à quantidade vendida, uma vez que operam sob demanda. No entanto, a J.O.F registrou uma devolução de 193,8 quilos por parte das empresas Dusnei e Quality.

Durante o mês de **agosto**, as Devedoras enfrentaram dificuldades para encontrar mão de obra qualificada para ambas as sociedades empresárias. Além disso, houve um aumento significativo nos preços dos suínos, o que levou à redução do consumo por parte dos clientes. Foi ainda ressaltado que a concorrência tem fornecido produtos tanto para distribuidoras quanto para clientes das Devedoras, o que tornou as vendas ainda mais desafiadoras.

No que se refere às informações contábeis e financeiras, surgiram as seguintes dúvidas que ensejaram nas respostas que, igualmente, segue, abaixo reproduzidas.

**a) Quando ao valor de R\$ 1.300.000,00 que aparece no ativo da JOF, que diz respeito a um valor que, a rigor, deve ser restituído pelo Johann à JOF, há alguma previsão de ocorrer ou existe alguma outra explicação para este valor estar lançado na contabilidade desta maneira?**

*“R: Em relação aos empréstimos de sócios constantes nas empresas, temos que na JOF existe um empréstimo a receber, onde o devedor é o sócio JOHANN no montante aproximado de 1.300.000,00, em contrapartida na empresa JF existe um empréstimo a pagar, onde o credor é a sócia FABIANA, também no montante aproximado de 1.300.000,00. Essa situação decorre do fato de existirem ao longo do tempo, pagamentos de contas na JOF, mas que documentalmente, referem-se a contas da JF. A alternativa contábil encontrada foi de registrar essas*

Av. Dr. Gastão Vidigal, 851 – sl. 04, Jardim Aclimação, Maringá-PR.

(44) 3225-9433 | contato@auxiliaconsultores.com.br



*movimentações, passando pelos sócios, ao invés de serem usadas diretamente as contas contábeis em nome das empresas. Podemos avaliar também a possibilidade de alterarmos esses registros, passando a serem usadas as contas contábeis em nome próprio das empresas, mas ainda precisaremos de um pouco mais elementos para tomarmos essa decisão. Especialmente quanto ao impacto disso no SPED das empresas.”*

**ii. Qual a origem da transferência realizada na data de 22/07/2024, com destino à conta bancária de Celson Luiz Braghini, no valor de R\$ 290,00?**

*“R: Refere-se à prestação de serviços mecânicos realizados no caminhão com a placa AFR-1469, conforme nota fiscal n.º 5414.” Nota fiscal apresentada.*

**iii. Qual a origem das transferências realizadas no dia 25 e 29 de julho, com destino à conta bancária de Edineia de Souza?**

*“R: Referem-se ao pagamento de serviços de troca de calha”. Nota fiscal apresentada.*

**iv. Qual origem do cheque descontado no dia 19/07/2024, no valor de R\$ 2.400,00?**

*“R: é referente ao pagamento parcial da nota fiscal n 46.” Nota apresentada, refere-se à reparos cíveis, como lâmpada e tomada.*

**v. Qual a origem da transferência realizada no dia 26/07/2024, com destino à conta bancária de Francieli Paganini Devara, no valor de R\$ 577,50?**

*“R: Refere-se à devolução de mercadoria, conforme nota fiscal n.º 3264.”*

Av. Dr. Gastão Vidigal, 851 – sl. 04, Jardim Aclimação, Maringá-PR.

(44) 3225-9433 | contato@auxiliaconsultores.com.br





Abaixo, colaciona-se os registros fotográficos realizados no dia da visita técnica:



## V. INFORMAÇÕES E ANÁLISES CONTÁBEIS-FINANCEIRAS

Inicialmente, cumpre esclarecer que as informações ora relatadas foram fornecidas pelas Devedoras por meio da Escrituração Contábil, Contas e Demonstrativos Mensais, na forma do art. 52, IV, da LREF, respondendo estas por sua conformidade e genuinidade. Ainda, embora se trate de recuperação judicial em regime de consolidação substancial, as Devedoras possuem regimes contábeis próprios, sendo, por este motivo, discriminadas individualmente, na forma dos itens subsequentes.

Av. Dr. Gastão Vidigal, 851 – sl. 04, Jardim Aclimação, Maringá-PR.

(44) 3225-9433 | contato@auxiliaconsultores.com.br





a) J. O. F. Carnes Nobres Ltda.:

**ATIVO:** No que toca ao ativo da Devedora em análise, cujo saldo total no mês de **julho de 2024** foi de R\$ 9,4 milhões, a evolução entre os meses de maio, junho e **julho de 2024**, pode ser melhor identificada na tabela abaixo, subdividida entre o (i) ativo circulante e o (ii) ativo não circulante:

## BALANÇO PATRIMONIAL (ATIVO)

### J.O.F. DISTRIBUIDORA DE CARNES - EIRELI

BALANÇO PATRIMONIAL (Valores expresso em milhares de reais)	mai/24			jun/24			jul/24		
	R\$	AV	AH	R\$	AV	AH	R\$	AV	AH
<b>ATIVO</b>	<b>9.377,44</b>	<b>100,0%</b>	<b>2,7%</b>	<b>9.371,82</b>	<b>100,0%</b>	<b>-0,1%</b>	<b>9.402,72</b>	<b>100,0%</b>	<b>0,3%</b>
<b>ATIVO CIRCULANTE</b>	<b>5.822,02</b>	<b>62,1%</b>	<b>4,7%</b>	<b>5.831,95</b>	<b>62,2%</b>	<b>0,2%</b>	<b>5.878,40</b>	<b>62,5%</b>	<b>0,8%</b>
Caixa e Equivalente de Caixa	371,35	4,0%	28,1%	389,13	4,2%	4,8%	320,13	3,4%	-17,7%
Clientes (Duplicatas a Receber)	814,04	8,7%	29,0%	647,99	6,9%	-20,4%	774,63	8,2%	19,5%
Outros Créditos	3.621,39	38,6%	-0,2%	3.633,82	38,8%	0,3%	3.669,03	39,0%	1,0%
Estoques	1.015,24	10,8%	0,7%	1.161,00	12,4%	14,4%	1.114,60	11,9%	-4,0%
<b>ATIVO NÃO CIRCULANTE</b>	<b>3.555,42</b>	<b>37,9%</b>	<b>-0,4%</b>	<b>3.539,87</b>	<b>37,8%</b>	<b>-0,4%</b>	<b>3.524,32</b>	<b>37,5%</b>	<b>-0,4%</b>
Outros Créditos	1.300,00	13,9%	0,0%	1.300,00	13,9%	0,0%	1.300,00	13,8%	0,0%
Despesas Antecipadas	1.524,89	16,3%	0,0%	1.524,89	16,3%	0,0%	1.524,89	16,2%	0,0%
Imobilizados Operacional	730,53	7,8%	-2,1%	714,98	7,6%	-2,1%	699,43	7,4%	-2,2%

Fonte: Balanços Patrimoniais e Balançetes de Verificação fornecidos pela Recuperanda

Av. Dr. Gastão Vidigal, 851 – sl. 04, Jardim Aclimação, Maringá-PR.

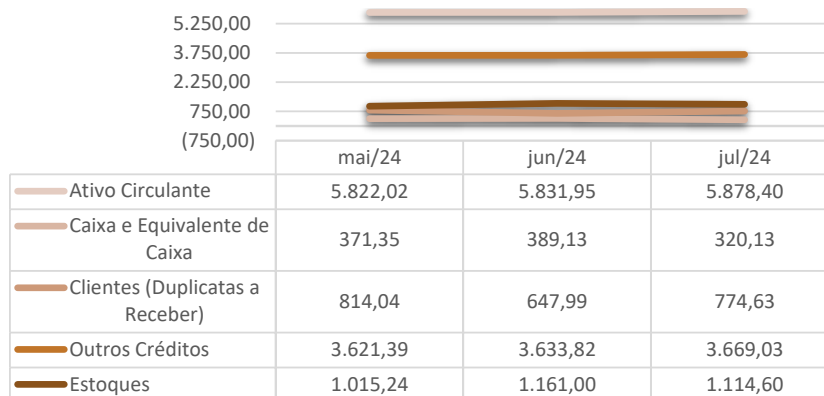
(44) 3225-9433 | contato@auxiliaconsultores.com.br



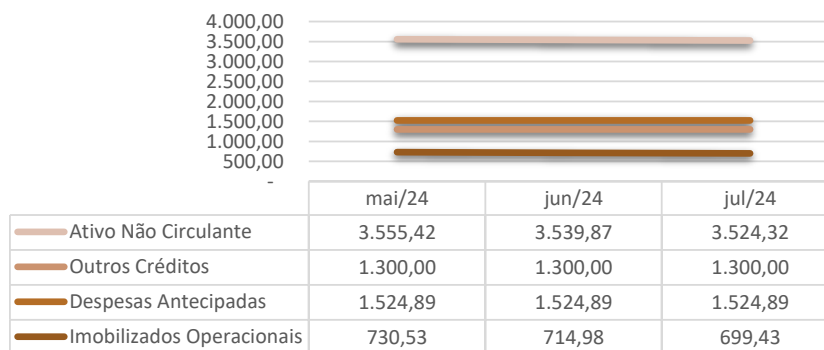
Graficamente, a evolução do (i) ativo circulante, cujo saldo total no mês de **julho de 2024** foi de R\$ 5,87 milhões, poderá ser melhor visualizada no esquema ao lado, o qual engloba as principais contas que o compõem, quais sejam: a) *Caixa e equivalentes de caixa*, onde estão relacionadas as contas correntes bancárias da Devedora e as aplicações financeiras; b) *Clientes*, representada pelas duplicatas a receber; c) *Estoques*; e, d) *Outros créditos*.

Já o (ii) ativo não circulante, que no mês de **julho de 2024** apresentou saldo total de R\$ 3,52 milhões, está composto pelo a) *imobilizado operacional*, representado por bens e direitos que a Devedora adquiriu para manter suas atividades; b) *Outros créditos*, composto pela conta “adiantamento a sócio”; e c) *Despesas antecipadas*, representada por encargos financeiros oriundos de empréstimos fornecidos por instituições financeiras:

### Evolução das Contas do Ativo Circulante



### Evolução Contas do Ativo Não Circulante



Av. Dr. Gastão Vidigal, 851 – sl. 04, Jardim Aclimação, Maringá-PR.

(44) 3225-9433 | contato@auxiliaconsultores.com.br



**PASSIVO:** No que toca ao passivo da Devedora em análise, cujo saldo total no mês de **julho de 2024** foi de R\$ 9,40 milhões, a evolução entre os meses de maio, junho e **julho de 2024** pode ser melhor identificada na tabela abaixo, subdividida entre o (i) passivo circulante; (ii) passivo não circulante; e, (iii) patrimônio líquido:

## BALANÇO PATRIMONIAL (PASSIVO)

### J.O.F. DISTRIBUIDORA DE CARNES - EIRELI

BALANÇO PATRIMONIAL (Valores expresso em milhares de reais)	mai/24			jun/24			jul/24		
	R\$	AV	AH	R\$	AV	AH	R\$	AV	AH
<b>PASSIVO</b>	<b>9.377,43</b>	<b>100,0%</b>	<b>2,7%</b>	<b>9.371,82</b>	<b>100,0%</b>	<b>-0,1%</b>	<b>9.402,72</b>	<b>100,0%</b>	<b>0,3%</b>
<b>PASSIVO CIRCULANTE</b>	<b>2.689,98</b>	<b>28,7%</b>	<b>10,2%</b>	<b>2.702,06</b>	<b>28,8%</b>	<b>0,4%</b>	<b>2.741,05</b>	<b>29,2%</b>	<b>1,4%</b>
Fornecedores	2.196,21	23,4%	12,8%	2.208,42	23,6%	0,6%	2.247,35	23,9%	1,8%
Obrigações Tributárias	0,61	0,0%	0,0%	0,66	0,0%	8,1%	0,64	0,0%	-2,8%
Obrigações Trabalhistas e Previdenciárias	5,48	0,1%	0,7%	5,14	0,1%	-6,2%	5,07	0,1%	-1,5%
Outras Obrigações	487,68	5,2%	0,0%	487,83	5,2%	0,0%	487,99	5,2%	0,0%
<b>PASSIVO NÃO CIRCULANTE</b>	<b>6.842,85</b>	<b>73,0%</b>	<b>0,0%</b>	<b>6.842,85</b>	<b>73,0%</b>	<b>0,0%</b>	<b>6.842,85</b>	<b>72,8%</b>	<b>0,0%</b>
Empréstimos e Financiamentos	818,49	8,7%	0,0%	818,49	8,7%	0,0%	818,49	8,7%	0,0%
Plano de Recuperação Judicial	6.016,08	64,2%	0,0%	6.016,08	64,2%	0,0%	6.016,08	64,0%	0,0%
Outras Obrigações	8,29	0,1%	0,0%	8,29	0,1%	0,0%	8,29	0,1%	0,0%
<b>PATRIMÔNIO LIQUIDO</b>	<b>- 155,40</b>	<b>-1,7%</b>	<b>0,9%</b>	<b>- 173,09</b>	<b>-1,8%</b>	<b>11,4%</b>	<b>- 181,19</b>	<b>-1,9%</b>	<b>4,7%</b>
Capital Social	100,00	1,1%	0,0%	100,00	1,1%	0,0%	100,00	1,1%	0,0%
Prejuízos Acumulados	- 255,40	-2,7%	0,5%	- 273,09	-2,9%	6,9%	- 281,19	-3,0%	3,0%

Fonte: Balanços Patrimoniais e Balancetes de Verificação fornecidos pela Recuperanda

Av. Dr. Gastão Vidigal, 851 – sl. 04, Jardim Aclimação, Maringá-PR.

(44) 3225-9433 | contato@auxiliaconsultores.com.br



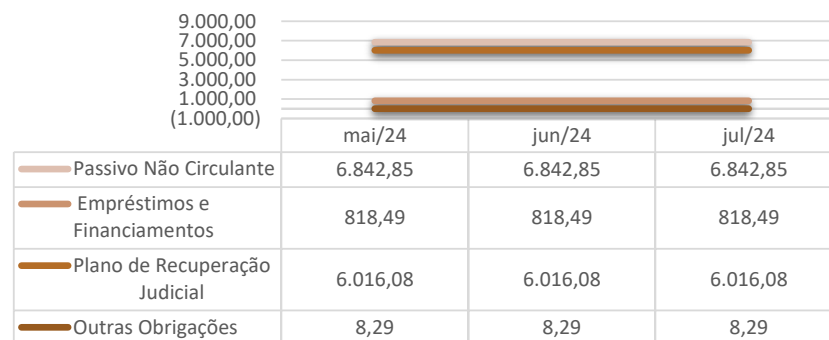
Graficamente, a evolução do (i) passivo circulante, cujo saldo total no mês de **julho de 2024** foi R\$ 2,74 milhões, poderá ser melhor visualizada no esquema ao lado, o qual engloba as principais contas que o compõem, quais sejam: a) *Empréstimos e financiamentos*; b) *Fornecedores*; c) *Obrigações fiscais*, representadas pelo débito tributário que a Devedora possui junto ao fisco Federal, Municipal e sindicatos; d) *Obrigações trabalhistas e previdenciárias*; e, e) *Outras obrigações*.

Ainda, o (ii) passivo não circulante, que no mês de **julho de 2024** apresentou saldo total de R\$ 6,84 milhões, está composto pelas contas: a) *empréstimos e financiamentos*; b) *plano de recuperação judicial*; e, c) *outras obrigações*:

### Evolução das Contas do Passivo Circulante



### PASSIVO NÃO CIRCULANTE

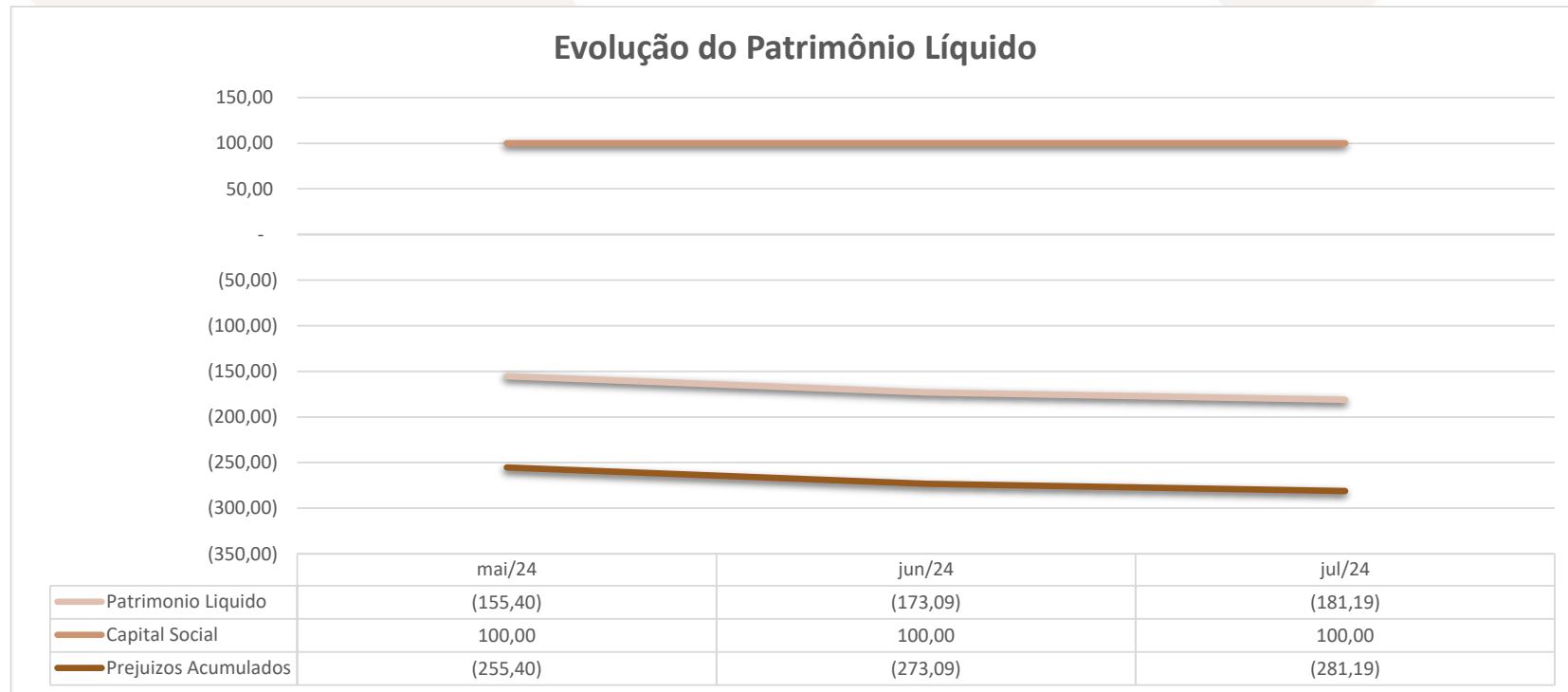


Av. Dr. Gastão Vidigal, 851 – sl. 04, Jardim Aclimação, Maringá-PR.

(44) 3225-9433 | contato@auxiliaconsultores.com.br



Já o (ii) patrimônio líquido, que no mês de **julho de 2024** apresentou saldo total de R\$ 181,19 mil negativo, está composto pelas contas: a) *Capital social*, formada por recursos que os sócios cotistas integralizaram na empresa; e, b) *Prejuízo acumulado*, representada pelos resultados que a Devedora vem apurando desde a sua constituição, descontados os lucros distribuídos. Veja-se o esquema abaixo:



Av. Dr. Gastão Vidigal, 851 – sl. 04, Jardim Aclimação, Maringá-PR.

(44) 3225-9433 | contato@auxiliaconsultores.com.br



**DEMONSTRAÇÃO DE RESULTADO DO EXERCÍCIO “DRE”:** Quanto a “DRE” da Devedora em análise, formado por (i) receita operacional bruta; (ii) custos totais; e, (iii) lucro ou prejuízo do período, sua evolução entre os meses de maio, junho e **julho de 2024** pode ser melhor identificada na tabela abaixo:

## DEMONSTRATIVO DO RESULTADO DO PERÍODO

### J.O.F. DISTRIBUIDORA DE CARNES - EIRELI

DEMONSTRATIVO DE RESULTADO (Valores expresso em milhares de reais)	mai/24			jun/24			jul/24		
	R\$	AV	AH	R\$	AV	AH	R\$	AV	AH
Receita Operacional Bruta	1.427,49	100,0%	29,62%	1.100,04	100,0%	-22,94%	1.416,35	100,0%	28,75%
Deduções	-94,63	-6,6%	32,60%	-75,11	-6,8%	-20,63%	-93,67	-6,6%	24,71%
<b>RECEITA LIQUIDA</b>	<b>1.332,86</b>	<b>93,4%</b>	<b>29,41%</b>	<b>1.024,93</b>	<b>93,2%</b>	<b>-23,10%</b>	<b>1.322,68</b>	<b>93,4%</b>	<b>29,05%</b>
Custos dos Produtos e Mercadorias Vendidas	-1.236,78	-86,6%	30,59%	-949,77	-86,3%	-23,21%	-1.239,49	-87,5%	30,50%
<b>RESULTADO BRUTO</b>	<b>96,08</b>	<b>6,7%</b>	<b>15,97%</b>	<b>75,16</b>	<b>6,8%</b>	<b>-21,78%</b>	<b>83,18</b>	<b>5,9%</b>	<b>10,68%</b>
<b>Despesas Operacionais</b>	<b>-97,46</b>	<b>-6,8%</b>	<b>-16,11%</b>	<b>-92,85</b>	<b>-8,4%</b>	<b>-4,73%</b>	<b>-91,28</b>	<b>-6,4%</b>	<b>-1,69%</b>
Administrativas	-79,93	-5,6%	-15,67%	-79,80	-7,3%	-0,16%	-77,86	-5,5%	-2,43%
Depreciação e Amortização	-15,55	-1,1%	0,00%	-15,55	-1,4%	0,00%	-15,55	-1,1%	0,00%
Resultado Financeiro	-6,33	-0,4%	-27,63%	-1,23	-0,1%	-80,56%	-2,66	-0,2%	116,38%
Outras Receitas	4,36	0,3%	49,20%	3,73	0,3%	-14,39%	4,79	0,3%	28,54%
<b>RESULTADO ANTES IRPJ E CSLL</b>	<b>-1,37</b>	<b>-0,1%</b>	<b>-95,87%</b>	<b>-17,69</b>	<b>-1,6%</b>	<b>1187,38%</b>	<b>-8,10</b>	<b>-0,6%</b>	<b>-54,24%</b>
Provisão CSLL	0,00	0,0%	0,00%	0,00	0,0%	0,00%	0,00	0,0%	0,00%
Provisão IRPJ	0,00	0,0%	0,00%	0,00	0,0%	0,00%	0,00	0,0%	0,00%
<b>RESULTADO DO EXERCÍCIO</b>	<b>-1,37</b>	<b>-0,1%</b>	<b>-95,87%</b>	<b>-17,69</b>	<b>-1,6%</b>	<b>1187,38%</b>	<b>-8,10</b>	<b>-0,6%</b>	<b>-54,24%</b>
<b>EBITDA</b>	<b>20,51</b>	<b>1,4%</b>	<b>-327,45%</b>	<b>-0,91</b>	<b>-0,1%</b>	<b>-104,44%</b>	<b>10,12</b>	<b>0,7%</b>	<b>-1210,74%</b>

Fonte: Balanços Patrimoniais e Balancetes de Verificação fornecidos pela Recuperanda

Av. Dr. Gastão Vidigal, 851 – sl. 04, Jardim Aclimação, Maringá-PR.

(44) 3225-9433 | contato@auxiliaconsultores.com.br





Para melhor exemplificar os saldos das contas que compõem o “DRE”, apresenta-se, abaixo, a evolução gráfica dos saldos nos meses de maio, junho e **julho de 2024**:

(i) Receita operacional bruta: Referida conta representa todos os recursos provenientes do serviço prestado pela Devedora e, no mês de **julho/24**, totalizou R\$ 1,41 milhão.

(ii) Custos totais: Trata-se da soma de todos os custos necessários para a geração da receita operacional bruta, nela são incluídos os materiais aplicados na prestação de serviços, impostos, despesas administrativas e tributárias, resultados financeiros e provisões para IRPJ e CSLL. No mês de **julho/24** o custo total foi de R\$ 1,42 milhão.

(iii) Prejuízo do período: É o resultado apurado em cada exercício, quando as receitas são maiores que os custos totais, tem-se lucro, quando as receitas são menores que os custos totais, tem-se prejuízo. No mês de **julho/24** a Devedora apresentou prejuízo no valor R\$ 8,10 mil.



Av. Dr. Gastão Vidigal, 851 – sl. 04, Jardim Aclimação, Maringá-PR.

(44) 3225-9433 | contato@auxiliaconsultores.com.br

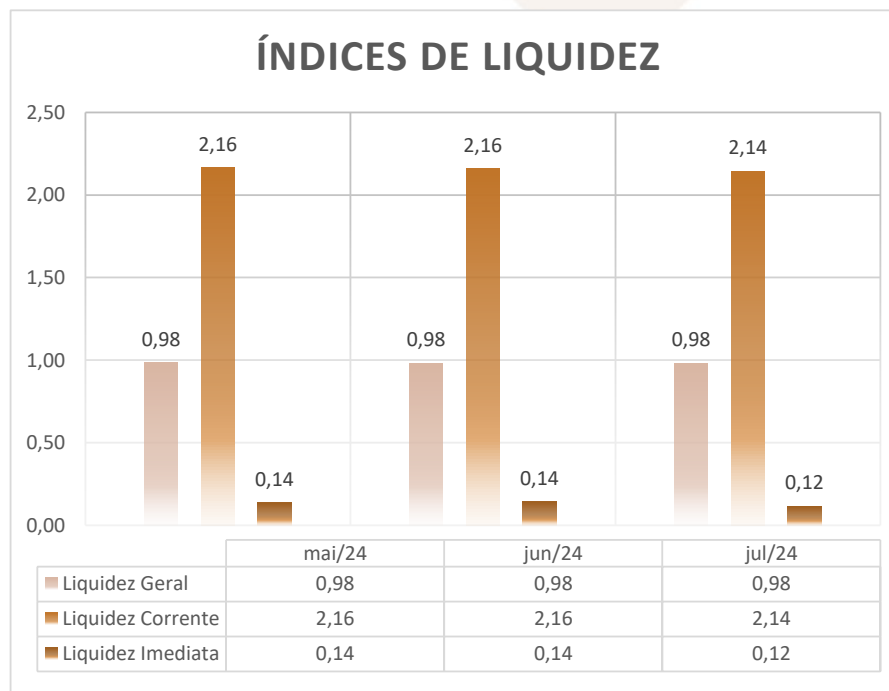


**ÍNDICE DE LIQUIDEZ:** No que se refere ao índice de liquidez da Devedora em análise, o qual corresponde a um indicador financeiro que revela o recurso disponível pela Devedora para quitar as obrigações com terceiros, nota-se que nos meses de maio, junho e **julho de 2024** foram apresentados os índices abaixo, subdivididos em (i) liquidez geral; (ii) liquidez corrente; e, (iii) liquidez imediata, conforme gráfico:

(i) Liquidez geral: 0,98 - é um indicador financeiro que demonstra a capacidade de pagamento da Devedora a longo prazo, assim, quanto maior for o índice de liquidez geral, melhor será a situação financeira da empresa.

(ii) Liquidez corrente: 2,14 - é um indicador financeiro que mostra a capacidade de uma empresa de quitar todas suas dívidas a curto prazo, ou seja, é a relação entre os valores previstos de entrada em caixa e também de saída, nesse caso, em um curto horizonte de tempo.

(iii) Liquidez imediata: 0,12 - é um indicador utilizado para mensurar a capacidade de uma empresa de arcar com as suas dívidas no momento imediato, ou seja, o capital disponível que pode ser utilizado imediatamente.

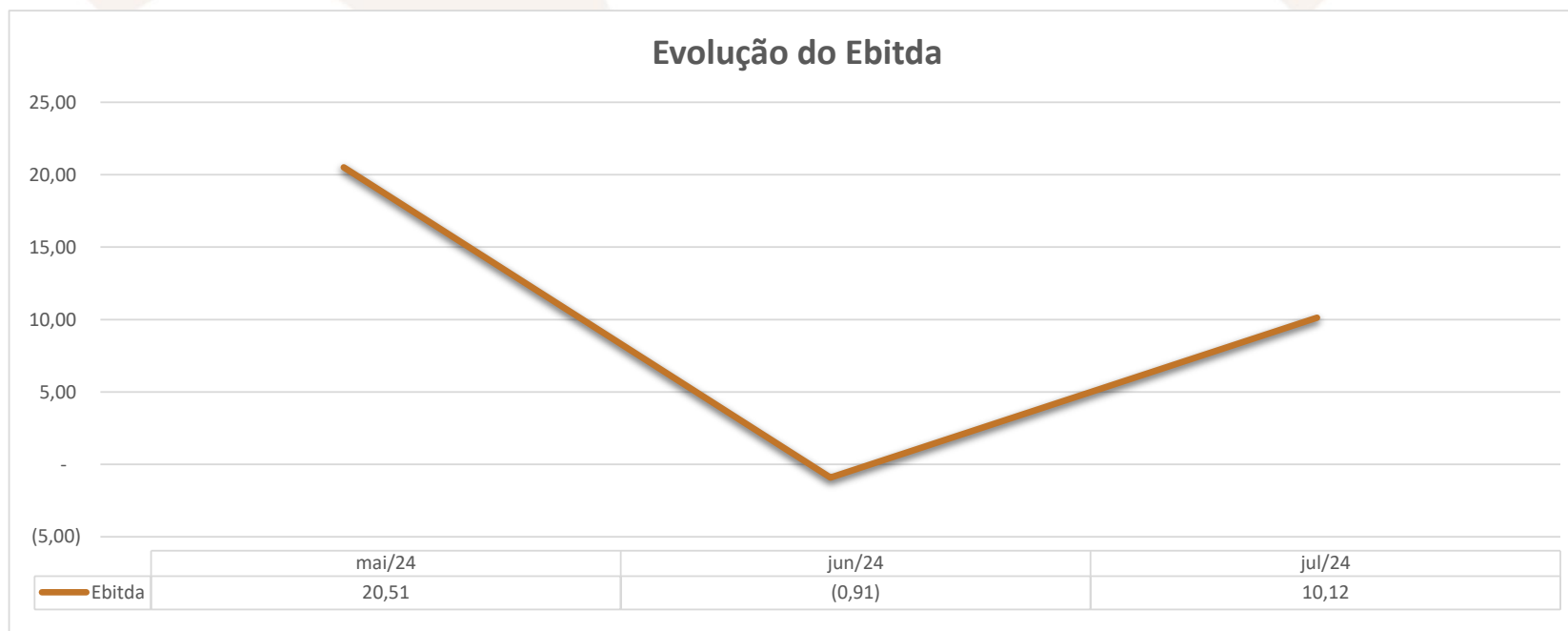


Av. Dr. Gastão Vidigal, 851 – sl. 04, Jardim Aclimação, Maringá-PR.

(44) 3225-9433 | contato@auxiliaconsultores.com.br



**EBITDA:** Este índice corresponde a quantidade de recursos que a empresa gera apenas em suas atividades principais, sem contar a rentabilidade de investimentos ou descontos de impostos, desta forma, quando a empresa apresenta EBITDA positivo, significa que a vida financeira da empresa está saudável, quando o EBITDA é negativo, significa que a empresa está passando por dificuldade financeira. No caso da Devedora em análise, em **julho/24**, o EBITDA apresentado foi de R\$ 10,12 mil negativo:



Av. Dr. Gastão Vidigal, 851 – sl. 04, Jardim Aclimação, Maringá-PR.

(44) 3225-9433 | contato@auxiliaconsultores.com.br



b) J.F. Distribuidora de Carnes Ltda.:

**ATIVO:** No que toca ao ativo da Devedora em análise, cujo saldo total no mês de **julho de 2024** foi de R\$ 1,11 milhão, a evolução entre os meses de maio, junho e **julho de 2024**, pode ser melhor identificada na tabela abaixo, subdividida entre o (i) ativo circulante e o (ii) ativo não circulante:

## BALANÇO PATRIMONIAL (ATIVO)

### J. F. DISTRIBUIDORA DE CARNES - EIRELI

BALANÇO PATRIMONIAL (Valores expresso em milhares de reais)	mai/24			jun/24			jul/24		
	R\$	AV	AH	R\$	AV	AH	R\$	AV	AH
<b>ATIVO</b>	<b>1.048,74</b>	<b>100,0%</b>	<b>-3,4%</b>	<b>1.018,85</b>	<b>100,0%</b>	<b>-2,8%</b>	<b>1.111,78</b>	<b>100,0%</b>	<b>9,1%</b>
<b>ATIVO CIRCULANTE</b>	<b>462,37</b>	<b>44,1%</b>	<b>-6,4%</b>	<b>437,65</b>	<b>43,0%</b>	<b>-5,3%</b>	<b>535,75</b>	<b>48,2%</b>	<b>22,4%</b>
Caixa e Equivalente de Caixa	0,64	0,1%	18873,7%	6,32	0,6%	893,7%	0,03	0,0%	-99,4%
Clientes (Duplicatas a Receber)	57,10	5,4%	0,0%	56,64	5,6%	0,0%	36,58	3,3%	-35,4%
Outros Créditos	191,74	18,3%	0,0%	193,88	19,0%	0,0%	191,73	17,2%	-1,1%
Estoques	75,80	7,2%	0,0%	43,71	4,3%	0,0%	170,30	15,3%	289,6%
Despesas Antecipadas	137,10	13,1%	0,0%	137,10	13,5%	0,0%	137,10	12,3%	0,0%
<b>ATIVO NÃO CIRCULANTE</b>	<b>586,37</b>	<b>55,9%</b>	<b>0,0%</b>	<b>581,20</b>	<b>57,0%</b>	<b>0,0%</b>	<b>576,03</b>	<b>51,8%</b>	<b>-0,9%</b>
Despesas Antecipadas	333,20	0,0%	0,0%	333,20	0,0%	0,0%	333,20	30,0%	0,0%
Imobilizados Operacional	253,17	24,1%	0,0%	248,00	24,3%	0,0%	242,83	21,8%	-2,1%

Fonte: Balanços Patrimoniais e Balancetes de Verificação fornecidos pela Recuperanda

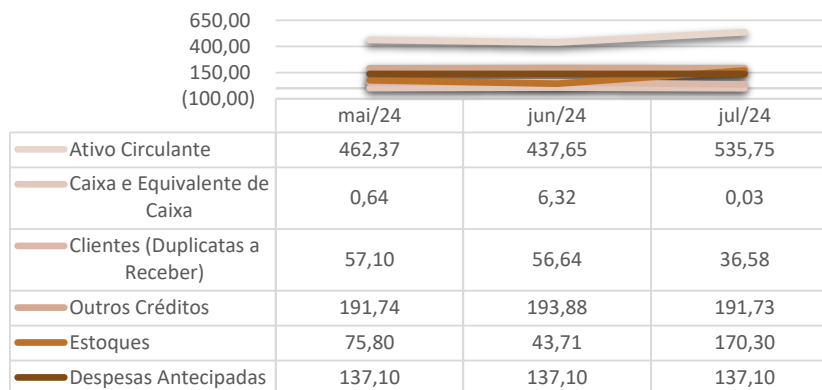
Av. Dr. Gastão Vidigal, 851 – sl. 04, Jardim Aclimação, Maringá-PR.

(44) 3225-9433 | contato@auxiliaconsultores.com.br



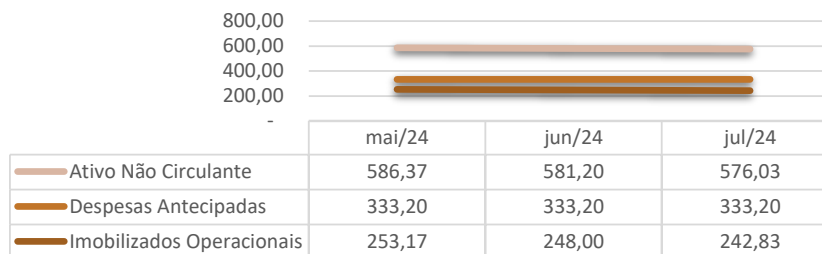
Graficamente, a evolução do (i) ativo circulante, cujo saldo total no mês de **julho de 2024** foi de R\$ 535,75 mil, poderá ser melhor visualizada no esquema ao lado, o qual engloba as principais contas que o compõem, quais sejam: a) *Caixa e equivalentes de caixa*, onde estão relacionadas as contas correntes bancárias da Devedora e as aplicações financeiras; b) *Clientes*, representada pelas duplicatas a receber; c) *Estoque*; e, d) *Outros créditos*.

### Evolução das Contas do Ativo Circulante



Já o (ii) ativo não circulante, que no mês de **julho de 2024** apresentou saldo total de R\$ 576,03 mil, está composto pelas contas: a) *Despesas antecipadas*, representada por encargos financeiros oriundos de empréstimos fornecidos por instituições financeiras; e, b) *imobilizado operacional*, conta formada por bens e direitos que a Devedora adquiriu para manter suas atividades:

### Ativo Não Circulante



Av. Dr. Gastão Vidigal, 851 – sl. 04, Jardim Aclimação, Maringá-PR.

(44) 3225-9433 | contato@auxiliaconsultores.com.br



**PASSIVO:** quanto ao passivo da Devedora em análise, cujo saldo total no mês de **julho de 2024** foi de R\$ 1,11 milhão, a evolução entre os meses de maio, junho e **julho de 2024** pode ser melhor identificada na tabela abaixo, subdividida entre o (i) passivo circulante; (ii) passivo não circulante; e, (iii) patrimônio líquido:

## BALANÇO PATRIMONIAL (PASSIVO)

### J. F. DISTRIBUIDORA DE CARNES - EIRELI

BALANÇO PATRIMONIAL (Valores expresso em milhares de reais)	mai/24			jun/24			jul/24		
	R\$	AV	AH	R\$	AV	AH	R\$	AV	AH
<b>PASSIVO</b>	<b>1.048,74</b>	<b>100,0%</b>	<b>-3,4%</b>	<b>1.018,85</b>	<b>100,0%</b>	<b>-2,9%</b>	<b>1.111,78</b>	<b>100,0%</b>	<b>9,1%</b>
<b>PASSIVO CIRCULANTE</b>	<b>287,11</b>	<b>27,4%</b>	<b>2,4%</b>	<b>295,11</b>	<b>29,0%</b>	<b>2,8%</b>	<b>413,91</b>	<b>37,2%</b>	<b>40,3%</b>
Empréstimos e Financiamentos	18,02	1,7%	-39,1%	25,47	2,5%	41,4%	65,47	5,9%	157,0%
Fornecedores	10,08	1,0%	1245,8%	9,57	0,9%	-5,0%	84,63	7,6%	784,0%
Obrigações Tributárias	20,99	2,0%	29,1%	25,28	2,5%	20,4%	29,57	2,7%	17,0%
Obrigações Trabalhistas e Previdenciárias	25,52	2,4%	20,9%	22,28	2,2%	-12,7%	21,73	2,0%	-2,5%
Outras Obrigações	212,50	20,3%	0,0%	212,50	20,9%	0,0%	212,50	19,1%	0,0%
<b>PASSIVO NÃO CIRCULANTE</b>	<b>2.658,31</b>	<b>253,5%</b>	<b>-0,4%</b>	<b>2.659,37</b>	<b>261,0%</b>	<b>0,0%</b>	<b>2.662,93</b>	<b>239,5%</b>	<b>0,1%</b>
Empréstimos e Financiamentos	1,47	0,1%	0,0%	1,47	0,1%	0,0%	1,47	0,1%	0,0%
Outras Obrigações	1.377,87	131,4%	-0,7%	1.378,93	135,3%	0,1%	1.382,50	124,3%	0,3%
Plano de Recuperação Judicial	1.278,96	122,0%	0,0%	1.278,96	125,5%	0,0%	1.278,96	115,0%	100,0%
<b>PATRIMÔNIO LÍQUIDO</b>	<b>-1.896,68</b>	<b>-180,9%</b>	<b>1,8%</b>	<b>-1.935,63</b>	<b>-190,0%</b>	<b>2,1%</b>	<b>-1.965,06</b>	<b>-176,7%</b>	<b>1,5%</b>
Capital Social	100,00	9,5%	0,0%	100,00	9,8%	0,0%	100,00	9,0%	0,0%
Prejuízos Acumulados	-1.996,68	-190,4%	1,7%	-2.035,63	-199,8%	2,0%	-2.065,06	-185,7%	1,4%

Fonte: Balanços Patrimoniais e Balancetes de Verificação fornecidos pela Recuperanda

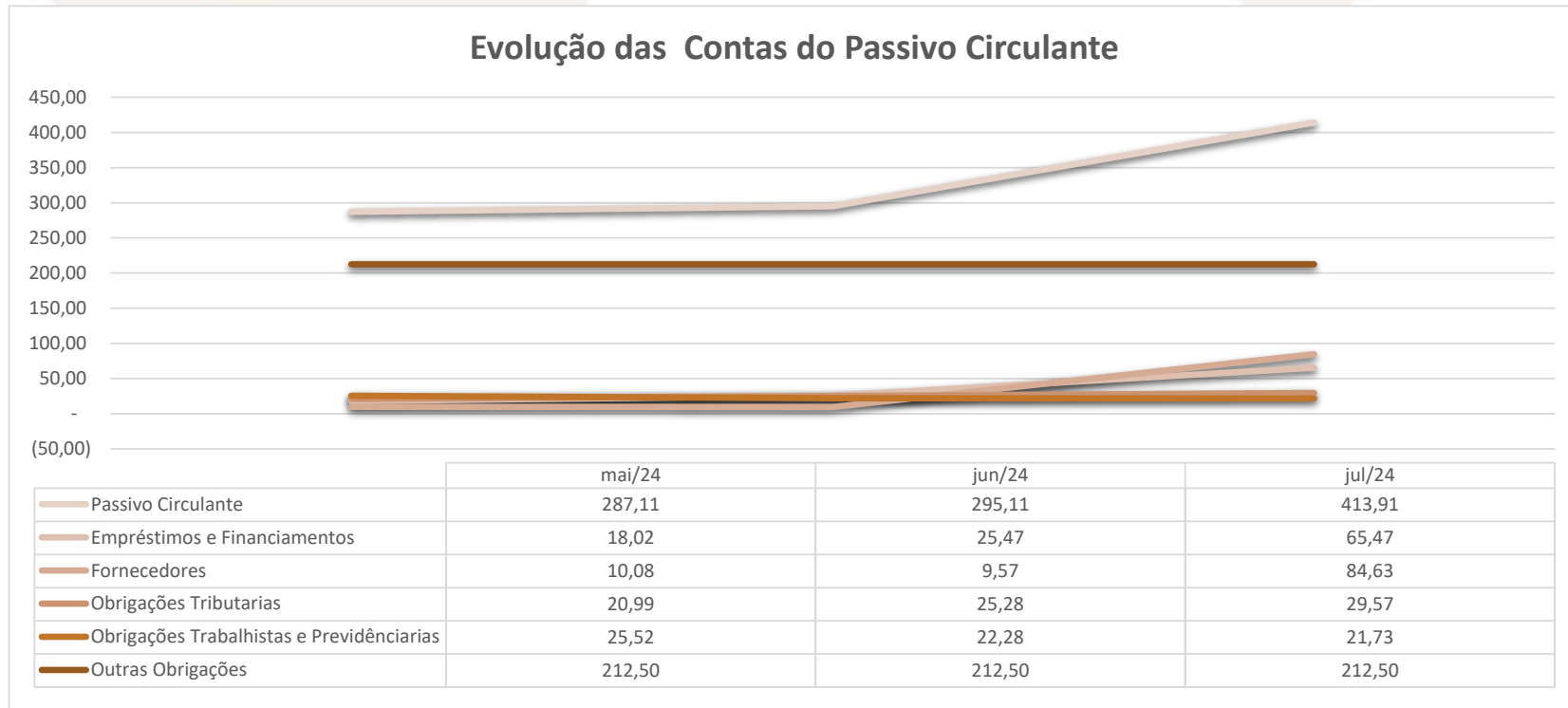
Av. Dr. Gastão Vidigal, 851 – sl. 04, Jardim Aclimação, Maringá-PR.

(44) 3225-9433 | contato@auxiliaconsultores.com.br





Graficamente, a evolução do (i) passivo circulante, cujo saldo total no mês de **julho de 2024** foi R\$ 413,91 mil, poderá ser melhor visualizada no esquema ao lado, o qual engloba as principais contas que o compõem, quais sejam: a) *Plano de recuperação judicial*; b) *Fornecedores*; c) *Obrigações fiscais*, representadas pelo débito tributário que a Devedora possui junto ao fisco Federal, Municipal e Estadual; d) *Obrigações trabalhistas e previdenciárias*; e, e) *Outras obrigações*.

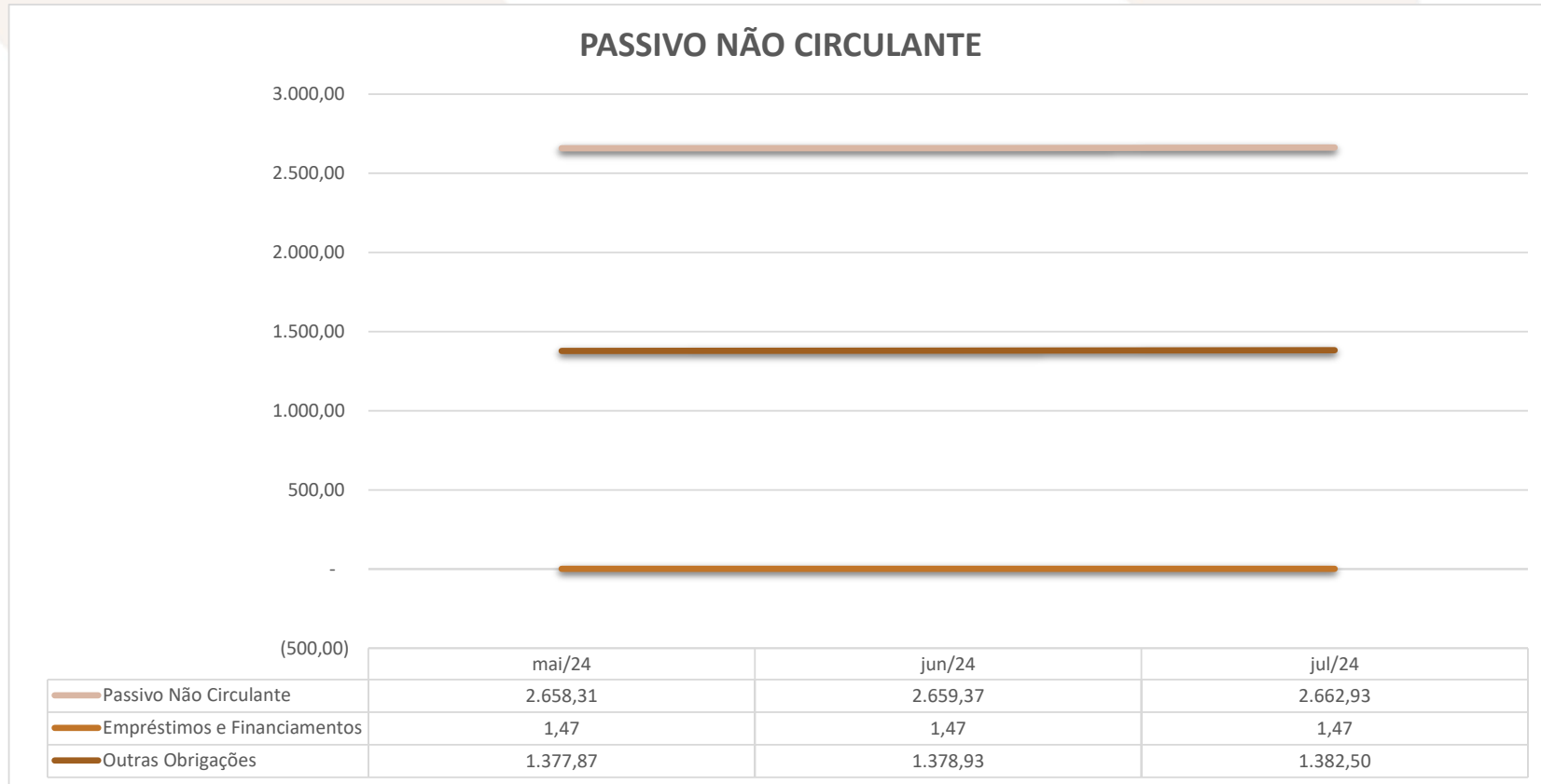


Av. Dr. Gastão Vidigal, 851 – sl. 04, Jardim Aclimação, Maringá-PR.

(44) 3225-9433 | contato@auxiliaconsultores.com.br



Ainda, o (ii) passivo não circulante, que no mês de **julho de 2024** apresentou saldo total de R\$ 2,66 milhões, está composto pelas contas a) *empréstimos e financiamentos*; e, b) *Outras obrigações*:

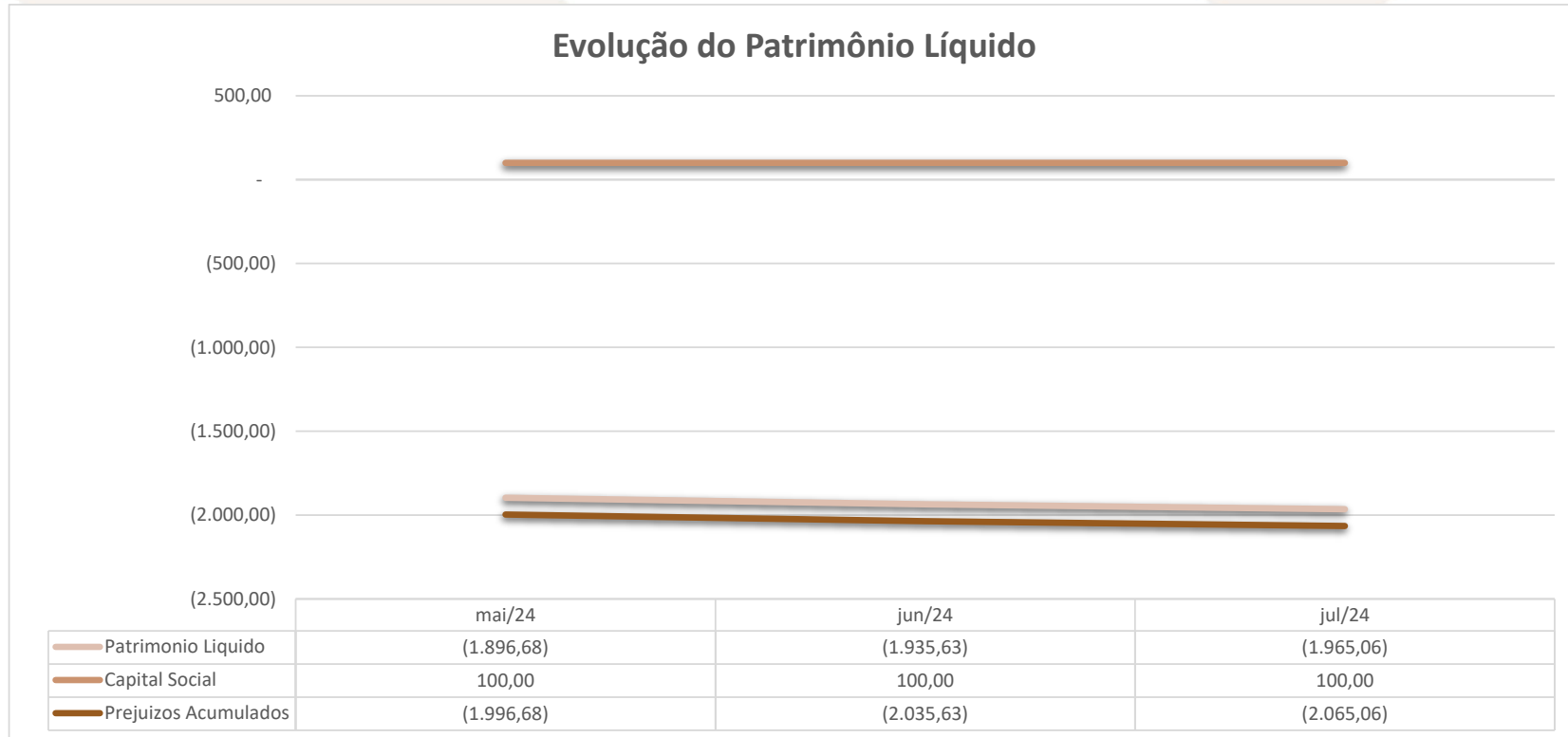


Av. Dr. Gastão Vidigal, 851 – sl. 04, Jardim Aclimação, Maringá-PR.

(44) 3225-9433 | contato@auxiliaconsultores.com.br



Já o (ii) patrimônio líquido, que no mês de **julho de 2024** apresentou saldo total de R\$ 1,96 milhão negativo, está composto pelas contas: a) *Capital social*, formada por recursos que os sócios cotistas integralizaram na empresa; e, b) *Prejuízo acumulado*, representada pelos resultados que a Devedora vem apurando desde a sua constituição, descontados os lucros distribuídos. Veja-se o esquema ao lado:



Av. Dr. Gastão Vidigal, 851 – sl. 04, Jardim Aclimação, Maringá-PR.

(44) 3225-9433 | contato@auxiliaconsultores.com.br



**DEMONSTRAÇÃO DE RESULTADO DO EXERCÍCIO “DRE”:** Quanto a “DRE” da Devedora em análise, formado por (i) receita operacional bruta; (ii) custos totais; e, (iii) lucro ou prejuízo do período, sua evolução entre os meses de maio, junho e **julho de 2024** pode ser melhor identificada na tabela abaixo:

## DEMONSTRATIVO DO RESULTADO DO PERÍODO

### J. F. DISTRIBUIDORA DE CARNES - EIRELI

DEMONSTRATIVO DE RESULTADO (Valores expresso em milhares de reais)	mai/24			jun/24			jul/24		
	R\$	AV	AH	R\$	AV	AH	R\$	AV	AH
Receita Operacional Bruta	65,07	100,0%	-28,42%	56,66	100,0%	-12,93%	62,14	100,0%	9,68%
Deduções	-4,76	-7,3%	-29,76%	-4,12	-7,3%	-13,42%	-4,37	-7,0%	5,89%
<b>RECEITA LIQUIDA</b>	<b>60,31</b>	<b>92,7%</b>	<b>-28,32%</b>	<b>52,53</b>	<b>92,7%</b>	<b>-12,89%</b>	<b>57,77</b>	<b>93,0%</b>	<b>9,97%</b>
Custos dos Produtos e Mercadorias Vendidas	-49,28	-75,7%	-23,34%	-43,45	-76,7%	-11,83%	-33,67	-54,2%	-22,52%
<b>RESULTADO BRUTO</b>	<b>11,03</b>	<b>16,9%</b>	<b>-44,45%</b>	<b>9,08</b>	<b>16,0%</b>	<b>-17,63%</b>	<b>24,11</b>	<b>38,8%</b>	<b>165,38%</b>
<b>Despesas Operacionais</b>	<b>-44,70</b>	<b>-68,7%</b>	<b>20,55%</b>	<b>-48,03</b>	<b>-84,8%</b>	<b>7,45%</b>	<b>-53,54</b>	<b>-86,2%</b>	<b>11,47%</b>
Administrativas	-37,17	-57,1%	28,98%	-43,30	-76,4%	16,47%	-47,83	-77,0%	10,46%
Depreciação e Amortização	-5,17	-7,9%	0,00%	-5,17	-9,1%	0,00%	-5,17	-8,3%	0,00%
Resultado Financeiro	-2,36	-3,6%	-26,00%	-0,10	-0,2%	-95,78%	-0,62	-1,0%	521,03%
Outras Receitas	0,00	0,0%	-100,00%	0,53	0,9%	100,00%	0,07	0,1%	-86,87%
<b>RESULTADO DO EXERCÍCIO</b>	<b>-33,67</b>	<b>-51,7%</b>	<b>95,45%</b>	<b>-38,95</b>	<b>-68,7%</b>	<b>15,67%</b>	<b>-29,43</b>	<b>-47,4%</b>	<b>-24,43%</b>
<b>EBITDA</b>	<b>-26,15</b>	<b>-40,2%</b>	<b>194,64%</b>	<b>-33,68</b>	<b>-59,4%</b>	<b>28,81%</b>	<b>-23,65</b>	<b>-38,1%</b>	<b>-29,78%</b>

Fonte: Balanços Patrimoniais e Balancetes de Verificação fornecidos pela Recuperanda

Av. Dr. Gastão Vidigal, 851 – sl. 04, Jardim Aclimação, Maringá-PR.

(44) 3225-9433 | contato@auxiliaconsultores.com.br



Para melhor exemplificar os saldos das contas que compõem o “DRE”, apresenta-se, abaixo, a evolução gráfica dos saldos nos meses de maio, junho e **julho de 2024**:

(i) Receita operacional bruta: Referida conta representa todos os recursos provenientes do serviço prestado pela Devedora e, no mês de **julho/24**, totalizou R\$ 62,14 mil.

(ii) Custos totais: Trata-se da soma de todos os custos necessários para a geração da receita operacional bruta, nela são incluídos os materiais aplicados na prestação de serviços, impostos, despesas administrativas e tributárias, resultados financeiros e provisões para IRPJ e CSLL. No mês de **julho/24** o custo total foi de R\$ 91,57 mil.

(iii) Prejuízo do período: É o resultado apurado em cada exercício, quando a receita é julho que o custo total, tem-se lucro, quando a receita é menor que o custo total, tem-se prejuízo. No mês de **julho/24** a Devedora apresentou prejuízo no valor R\$ 29,43 mil.



Av. Dr. Gastão Vidigal, 851 – sl. 04, Jardim Aclimação, Maringá-PR.

(44) 3225-9433 | contato@auxiliaconsultores.com.br

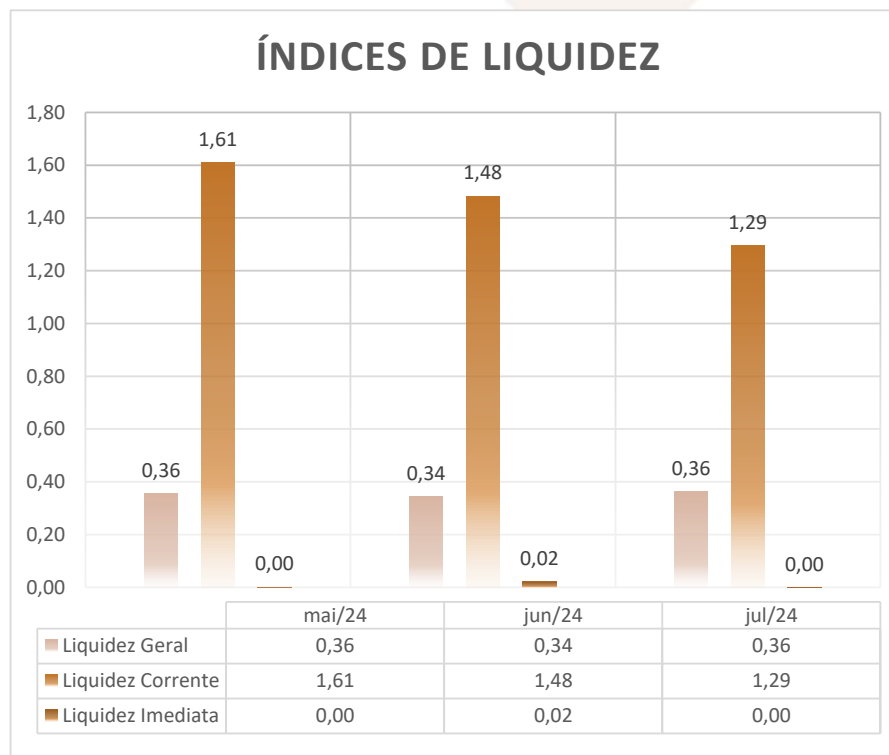


**ÍNDICE DE LIQUIDEZ:** No que se refere ao índice de liquidez da Devedora em análise, o qual corresponde a um indicador financeiro que revela o recurso disponível pela Devedora para quitar as obrigações com terceiros, nota-se que nos meses de maio, junho e **julho de 2024** foram apresentados os índices abaixo exemplificados, subdivididos em (i) liquidez geral; (ii) liquidez corrente; e, (iii) liquidez imediata, conforme gráfico:

(i) Liquidez geral: 0,36 - é um indicador financeiro que demonstra a capacidade de pagamento da Devedora a longo prazo, assim, quanto julho for o índice de liquidez geral, melhor será a situação financeira da empresa.

(ii) liquidez corrente: 1,29 - é um indicador financeiro que mostra a capacidade de uma empresa de quitar todas suas dívidas a curto prazo, ou seja, é a relação entre os valores previstos de entrada em caixa e também de saída, nesse caso, em um curto horizonte de tempo.

(iii) liquidez imediata: 0,00 - é um indicador utilizado para mensurar a capacidade de uma empresa de arcar com as suas dívidas no momento imediato, ou seja, o capital disponível que pode ser utilizado imediatamente.



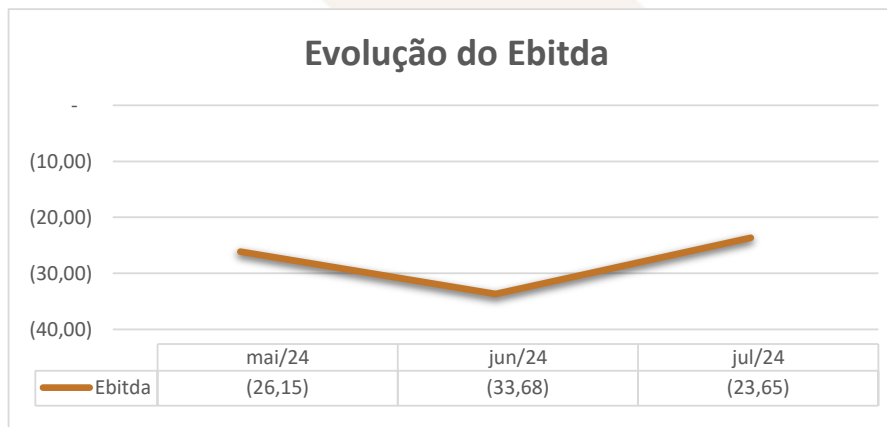
Av. Dr. Gastão Vidigal, 851 – sl. 04, Jardim Aclimação, Maringá-PR.

(44) 3225-9433 | contato@auxiliaconsultores.com.br





**EBITDA:** Este índice corresponde a quantidade de recursos que a empresa gera apenas em suas atividades principais, sem contar a rentabilidade de investimentos ou descontos de impostos, desta forma, quando a empresa apresenta EBITDA positivo, significa que a vida financeira da empresa está saudável, quando o EBITDA é negativo, significa que a empresa está passando por dificuldade financeira. No caso da Devedora em análise, em **julho/24**, o EBITDA apresentado foi de R\$ 23,65 mil negativo:



## VI. CRONOGRAMA PROCESSUAL

Data Prevista	Data da Ocorrência	Evento	Mov.	Lei nº 11.101/2005
	29/09/2023	Ajuizamento do pedido de RJ	1	-
	24/10/2023	Deferimento do Processamento da RJ	31	Art. 52
	03/11/2023	Aceite da Administradora Judicial	33	Art. 33

Av. Dr. Gastão Vidigal, 851 – sl. 04, Jardim Aclimação, Maringá-PR.

(44) 3225-9433 | contato@auxiliaconsultores.com.br



	12/12/2023	Publicação de Edital: Deferimento do Processamento da RJ com lista de credores	65	Art. 52, § 1º
	29/01/2023 <sup>1</sup>	Prazo final para apresentação das Habilitações/Divergências administrativas		Art. 7º, § 1º
08/03/2024 <sup>2</sup>	22/12/2023	Apresentação do Plano de Recuperação Judicial	101	Art. 53
	14/03/2024	Apresentação da Relação de Credores do AJ	170	Art. 7º, §2º
	17/09/2024	Publicação do Edital: Lista de Credores do AJ	291	Art. 7º, §2º
	27/09/2024	Prazo final para apresentação das Impugnações Judiciais		Art. 8º
	17/09/2024	Publicação do Edital: Aviso do PRJ	291	Art. 53
	17/10/2024	Prazo final para apresentação de objeções ao Plano de Recuperação Judicial		Art. 55
24/03/2024 <sup>3</sup>		Prazo para realização da AGC (150 dias do deferimento)		Art. 56, § 1º
		Publicação do Edital: Convocação AGC		Art. 36
		Assembleia Geral de Credores - 1ª Convocação		Art. 37
		Assembleia Geral de Credores - 2ª Convocação		Art. 37

<sup>1</sup> Na contagem foi considerada a suspensão dos prazos processuais previsto no art. 220, do CPC.

<sup>2</sup> A data de início considerada foi dia 06/12/2023, ev. 51, data da leitura da intimação da decisão de deferimento do processamento de ev. 31.

<sup>3</sup> Considerando o dia 24/10/2023, data do deferimento do processamento, ev. 31.

Av. Dr. Gastão Vidigal, 851 – sl. 04, Jardim Aclimação, Maringá-PR.

(44) 3225-9433 | contato@auxiliaconsultores.com.br



	Até AGC	Encerramento do Período de Suspensão	287	Art. 6º, § 4º
--	---------	--------------------------------------	-----	---------------

## VII. ENCERRAMENTO

Sendo o que tinha a relatar para o momento, a Administração Judicial permanece à inteira disposição deste d. Juízo, bem como de todos os interessados para prestar quaisquer outros esclarecimentos que porventura se fizerem necessários.

Maringá/PR, 19 de setembro de 2024.

**AUXILIA CONSULTORES LTDA.**

Henrique Cavalheiro Ricci | OAB/PR 35.939

Lais Keder C. de Mendonça | OAB/PR 80.384

Av. Dr. Gastão Vidigal, 851 – sl. 04, Jardim Aclimação, Maringá-PR.

(44) 3225-9433 | contato@auxiliaconsultores.com.br

