



RELATÓRIO MENSAL DE ATIVIDADES

Competência: **setembro e outubro | 2024**

Incidente n.º: **0001627-64.2023.8.16.0017**

Distribuído por dependência aos autos do processo de recuperação judicial n.º 0024234-08.2022.8.16.0017, ajuizado por **Indústria de Massas São Gabriel Ltda. e D Trigo Alimentos Ltda.**, em trâmite perante a 3ª Vara Cível e Empresarial Regional de Maringá, Estado do Paraná.



Documento assinado digitalmente, conforme MP nº 2.200-2/2001, Lei nº 11.419/2006, resolução do Projudi, do TJPR/OE
Validação deste em <https://projudi.tjpr.jus.br/projudi/> - Identificador: PJ5HK GGEUZ Y73L3 JXVG3

ÍNDICE

| | |
|--|----|
| I. ESCOPO DO PRESENTE TRABALHO | 3 |
| II. ESTRUTURA DA DEVEDORA E QUADRO DE COLABORADORES | 3 |
| III. COMPOSIÇÃO DO PASSIVO SUJEITO..... | 5 |
| IV. INFORMAÇÕES OPERACIONAIS..... | 5 |
| V. PARECER SOBRE VIABILIDADE ECONÔMICA DE SUPERAÇÃO DA CRISE DAS DEVEDORAS | 6 |
| a) Massas São Gabriel Ltda..... | 6 |
| b) D Trigo Alimentos Ltda. | 8 |
| VI. INFORMAÇÕES DE FASE DA ASSEMBLEIA GERAL DE CREDORES | 9 |
| VII. INFORMAÇÕES E ANÁLISES CONTÁBEIS-FINANCEIRAS | 10 |
| a) D Trigo Alimentos Ltda:..... | 11 |
| b) Indústria de Massas São Gabriel Ltda: | 20 |
| VIII. CRONOGRAMA PROCESSUAL..... | 31 |
| IX. ENCERRAMENTO | 32 |

Av. Dr. Gastão Vidigal, 851 – sl. 04, Jardim Aclimação, Maringá-PR.

(44) 3225-9433 | contato@auxiliaconsultores.com.br



I. ESCOPO DO PRESENTE TRABALHO

Trata-se o presente documento de Relatório Mensal de Atividade, elaborado nos termos do art. 22, II, “c” e “h”, da Lei 11.101/2005, lastreado na documentação contábil e financeira fornecida pelas devedoras **Indústria de Massas São Gabriel Ltda.** e **D Trigo Alimentos Ltda.**, cujos objetos sociais consistem, especialmente, na fabricação de massas alimentícias, comércio de produtos alimentícios e comércio de artigos para churrasco, conforme consta dos contratos sociais acostados aos eventos 1.83, 1.84, 1.85 e 1.86, dos autos processuais.

II. ESTRUTURA DA DEVEDORA E QUADRO DE COLABORADORES

A estrutura societária e administrativa do grupo, no mês de **setembro e outubro/2024**, possuía a seguinte composição:

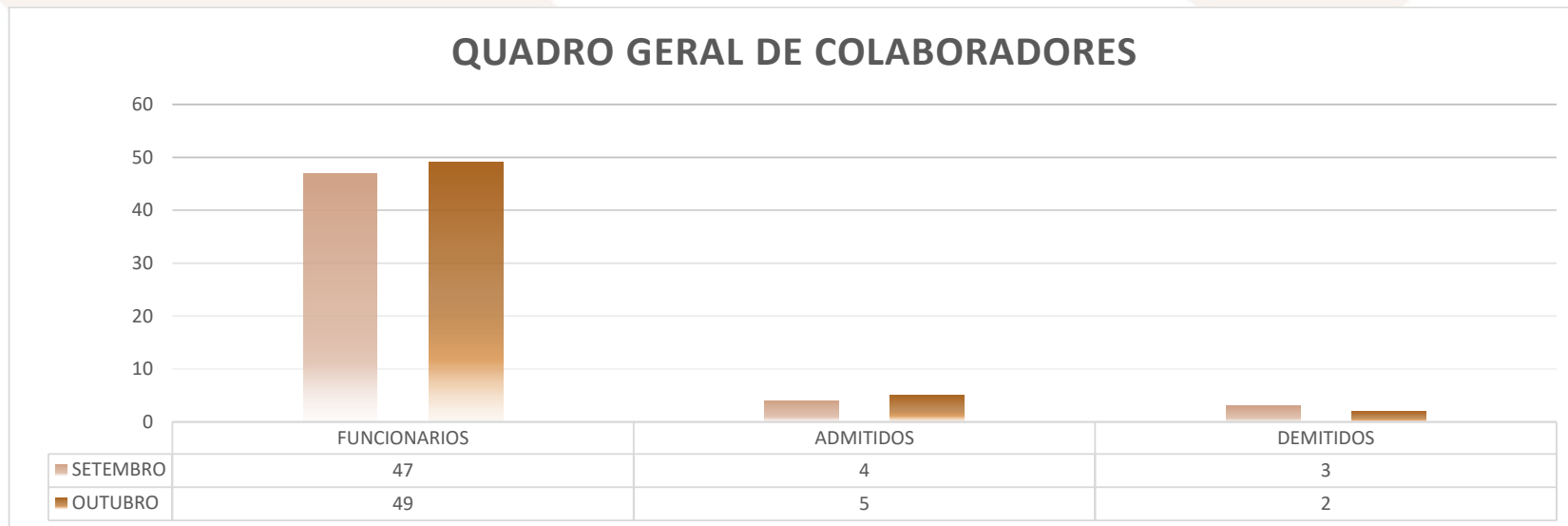
| DEVEDORA | ENDEREÇO FORMAL | QUADRO SOCIETÁRIO | ADMINISTRADOR |
|--------------------|--|---|-----------------------|
| <i>D Trigo</i> | Rua José Marasca Filho, n.º 798, Parque Industrial Bandeirantes, na cidade de Maringá/PR | Rogério Makoto Koyama – 100% | Rogério Makoto Koyama |
| <i>São Gabriel</i> | Rua Aluizio Nunes Costa, n.º 642, Cidade Industrial, na cidade de Maringá/PR | Rogério Makoto Koyama – 10% Eliane Miyuki Ogata Koyama – 90% | Rogério Makoto Koyama |

Av. Dr. Gastão Vidigal, 851 – sl. 04, Jardim Aclimação, Maringá-PR.

(44) 3225-9433 | contato@auxiliaconsultores.com.br



No que tange à situação do quadro de colaboradores, observou-se que, no mês de **setembro/2024**, as Devedoras mantinham um total de 47 funcionários, todos devidamente registrados conforme as normas da Consolidação das Leis do Trabalho (CLT). No mês seguinte, em **outubro/2024**, houve uma leve redução no número de colaboradores, totalizando 49 funcionários.



Av. Dr. Gastão Vidigal, 851 – sl. 04, Jardim Aclimação, Maringá-PR.

(44) 3225-9433 | contato@auxiliaconsultores.com.br



III. COMPOSIÇÃO DO PASSIVO SUJEITO

Conforme relação de credores apresentada pela Administração Judicial ao ev. 105 dos autos de Recuperação Judicial

| CLASSE | VALOR |
|--|------------------|
| Classe III – Quirografária | R\$ 5.007.174,99 |
| Classe IV – ME e EPP | R\$ 85.291,99 |
| Total do passivo sujeito: R\$ 5.092.466,98 | |

IV. INFORMAÇÕES OPERACIONAIS

Competências de setembro e outubro/2024

As informações operacionais relativas ao mês de outubro indicam uma redução na receita bruta. O faturamento bruto totalizou R\$ 1.255.211,31. O custo incorrido foi de R\$ 780.146,54, enquanto as despesas operacionais chegaram a R\$ 322.364,63. O total de vendas foi de 264.790 unidades, enquanto a produção do mês totalizou 264.880 unidades e a capacidade produtiva é de 110.000 kg. Adicionalmente, registraram-se devoluções no valor de R\$ 3.751,33, que corresponderam a trocas. Ao ser questionada sobre as dificuldades enfrentadas, a devedora mencionou o início do atendimento da rede CSD pela indústria.

Além disso, cumpre à Administração Judicial atualizar informações de pagamento do acordo entabulado com a instituição financeira. Desde sua realização, observa-se que os pagamentos vêm ocorrendo exatamente da forma pactuada até o mês de setembro, no entanto, destaca-

Av. Dr. Gastão Vidigal, 851 – sl. 04, Jardim Aclimação, Maringá-PR.

(44) 3225-9433 | contato@auxiliaconsultores.com.br



se que no incidente de impugnação de crédito n. 0002510-74.2024.8.16.0017, apontamos a este d. Juízo a inclusão de crédito sujeito no predito acordo, o que, em tese, compromete a sua regularidade.

| | | | | |
|---------------------|------|-------------------------------|--------|------------|
| 23/09/2024 | 0000 | 13105 109 Pagamento de Boleto | 92.303 | 5.700,00 D |
| BANCO SANTANDER S/A | | | | |

| | | | | |
|---------------------|------|-------------------------------|--------|------------|
| 23/09/2024 | 0000 | 13105 109 Pagamento de Boleto | 92.306 | 8.209,00 D |
| BANCO SANTANDER S/A | | | | |

Diante disso, seguiremos acompanhando o fluxo de pagamento até que a questão seja efetivamente decidida no incidente específico.

V. PARECER SOBRE VIABILIDADE ECONÔMICA DE SUPERAÇÃO DA CRISE DAS DEVEDORAS

A r. decisão lançada ao ev. 95.1, determinou a esta Administradora Judicial que apresente parecer sobre a “viabilidade econômica de superação da crise pela devedora em razão dos informes de elevação de prejuízo acumulado, redução de receita operacional, e elevação de EBITDA”. É que se passa a demonstrar, individualmente, na sequência.

a) Massas São Gabriel Ltda.

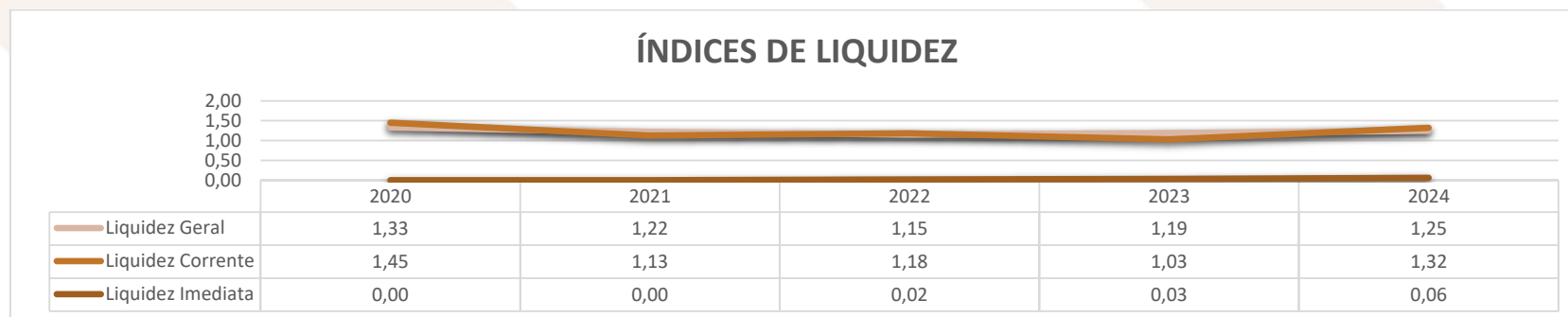
Os indicadores financeiros demonstram uma capacidade relativamente sólida da devedora para honrar suas obrigações de curto e longo prazo. O índice de liquidez geral indica que, para cada R\$ 1,00 de dívida, a Devedora possui R\$ 1,25 disponíveis para pagamento em **setembro** de 2024, o que demonstra capacidade de quitação de suas dívidas. No entanto, ao observar o índice de liquidez corrente (R\$ 1,32 para cada R\$ 1,00 de dívida), verifica-se uma leve redução na capacidade de pagamento no curto prazo, mas ainda suficiente para cobrir seus passivos. A

Av. Dr. Gastão Vidigal, 851 – sl. 04, Jardim Aclimação, Maringá-PR.

(44) 3225-9433 | contato@auxiliaconsultores.com.br



exceção está no índice de liquidez imediata, onde a Devedora demonstra incapacidade de pagamento imediato, o que guarda compatibilidade com a proposta apresentada no PRJ, quanto ao alongamento da dívida sujeita.



O EBITDA, que reflete o resultado operacional da empresa excluindo juros, impostos, depreciações e amortizações, revela uma deterioração significativa. Em 2022, a geração de caixa operacional era de R\$ 1.234,10, mas no acumulado de 2024 o EBITDA passou para um valor de R\$ 16,34 negativo. Isso aponta uma drástica redução na geração de caixa da empresa, que, apesar de ainda demonstrar uma boa capacidade de quitação de suas dívidas, está enfrentando uma séria dificuldade em manter operações lucrativas. Tal cenário compromete a viabilidade de superação da crise se não houver uma mudança significativa nas operações ou redução de custos.



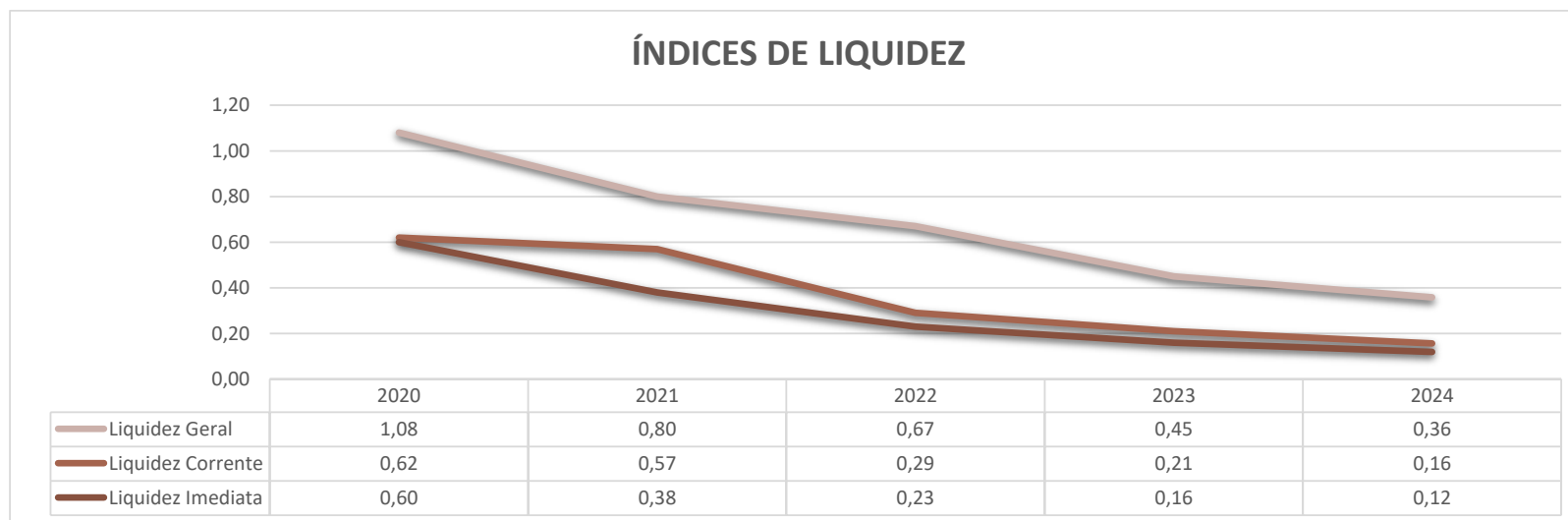
Av. Dr. Gastão Vidigal, 851 – sl. 04, Jardim Aclimação, Maringá-PR.

(44) 3225-9433 | contato@auxiliaconsultores.com.br



b) D Trigo Alimentos Ltda.

No caso da D. Trigo Alimentos Ltda., os indicadores financeiros apresentam um quadro mais preocupante, se analisada isoladamente. Embora a Devedora tenha demonstrado capacidade de pagamento de seu endividamento em 2020 com o índice de liquidez geral, houve uma queda constante nos anos seguintes. Em setembro de 2024, para cada R\$ 1,00 de dívida, tem apenas R\$ 0,36 disponíveis para pagamento, o que demonstra uma incapacidade significativa de quitação de suas obrigações de longo prazo. A situação é ainda mais crítica nos índices de liquidez corrente e imediata, onde a empresa dispõe de apenas R\$ 0,16 e R\$ 0,12, respectivamente, para cada R\$ 1,00 de dívida. Isso indica que a D. Trigo enfrenta grandes dificuldades para honrar seus passivos no curto prazo.





Adicionalmente, o EBITDA da também reforça esse cenário negativo. Em 2022, a geração de caixa já era deficitária, com R\$ 36,63 negativos, e a situação piorou ainda mais em 2024, acumulando um EBITDA negativo de R\$ 155,32. Isso evidencia que a Devedora está com sérias dificuldades de manter suas operações e, sem uma geração de caixa positiva, será extremamente difícil superar a crise financeira atual. Em reunião realizada aos 30.08.2024, as Devedoras esclareceram que começaram a atender uma nova distribuidora na cidade de Cascavel, com a expectativa de aumentar o *market share*, além de que passarão a vender diretamente para a rede Camilo e Amigão de supermercados, proporcionando uma recuperação, ainda que discreta, da margem.



VI. INFORMAÇÕES DE FASE DA ASSEMBLEIA GERAL DE CREDORES

Em 22 de fevereiro de 2024, finalizou o prazo de objeções ao PRJ.

Por ocasião da manifestação de ev. 241 dos autos principais, informamos que o Banco Santander S/A foi o único credor a apresentar tempestiva objeção, tendo-a realizado em 15/02/2024, cf. ev. 222 daquele feito. Diante disso, em consonância ao disposto no art. 56, da Lei 11.101/2005, requeremos a convocação da competente assembleia geral de credores.

À frente, em 31/05/2024, cf. consta do ev. 243 dos autos principais, o credor Itaú Unibanco S/A também apresentou objeção ao PRJ, todavia, ultrapassados mais de três meses do prazo definido em Lei.

Conquanto a finalidade da objeção seja a designação de AGC, bastaria a apresentação de uma única tempestiva para tanto. Ocorre que, ao



ev. 244 daqueles autos, o Banco Santander apresentou formal desinteresse quanto à citada peça, em razão de acordo entabulado, razão pela qual, nesse cenário, consistindo está na única manifestação capaz de impulsionar o feito à análise dos credores em conclave, o prosseguimento, agora, parece

Inevitavelmente caminhar para a concessão da recuperação judicial, como requerido pelas Devedoras ao ev. 246 dos autos recuperacionais.

Por via de consequência, considerando o desinteresse manifestado quanto à única objeção tempestiva apresentada, assim como tendo em vista que até o presente momento não foi convocada a assembleia geral de credores, parece ser caso de concessão da Recuperação Judicial e homologação do PRJ, como requerido pelas Devedoras ao ev. 246 dos autos recuperacionais, que deverá, salvo melhor juízo, perpassar pelo controle de legalidade, sobretudo do conteúdo das cláusulas 4.1.1, 4.1.2, 9.1, 9.2, 9.13, 9.10 e 9.16, nos termos dos pareceres de evs. 101 e 186 daqueles autos.

Cumprir destacar, por fim, que em observância ao art. 57, da Lei 11.101/2005, as Devedoras apresentaram suas certidões negativas de débitos tributários, a fim de cumprir as exigências necessárias à concessão da RJ. Assim, referida situação aguarda apreciação judicial.

VII. INFORMAÇÕES E ANÁLISES CONTÁBEIS-FINANCEIRAS

Inicialmente, cumpre esclarecer que as informações ora relatadas foram fornecidas pelas Devedoras por meio da Escrituração Contábil, Contas e Demonstrativos Mensais, na forma do art. 52, IV, da LREF, respondendo estas por sua conformidade e genuinidade. Ainda, embora

Av. Dr. Gastão Vidigal, 851 – sl. 04, Jardim Aclimação, Maringá-PR.

(44) 3225-9433 | contato@auxiliaconsultores.com.br



se trate de recuperação judicial em regime de consolidação substancial, as Devedoras possuem regimes contábeis próprios, sendo, por este motivo, discriminadas individualmente, na forma dos itens subsequentes.

a) D Trigo Alimentos Ltda:

ATIVO: No que toca ao ativo da Devedora em análise, cujo saldo total no mês de setembro de 2024 foi de R\$ 344,33 mil, a evolução entre os meses de julho, agosto e setembro de 2024, pode ser melhor identificada na tabela abaixo, subdividida entre o (i) ativo circulante e o (ii) ativo não circulante:

| BALANÇO PATRIMONIAL (Valores expresso em milhares de reais) | jul/24 | | | ago/24 | | | set/24 | | |
|--|---------------|---------------|--------------|---------------|---------------|--------------|---------------|---------------|--------------|
| | R\$ | AV | AH | R\$ | AV | AH | R\$ | AV | AH |
| ATIVO | 354,07 | 100,0% | -0,3% | 348,71 | 100,0% | -1,5% | 344,33 | 100,0% | -1,3% |
| ATIVO CIRCULANTE | 152,86 | 43,2% | 1,0% | 150,04 | 43,0% | -1,8% | 148,19 | 43,0% | -1,2% |
| Caixa e Equivalente de Caixa | 112,36 | 31,7% | 0,4% | 112,04 | 32,1% | -0,3% | 112,88 | 32,8% | 0,8% |
| Títulos a receber | 9,76 | 2,8% | 0,0% | 9,76 | 2,8% | 0,0% | 9,76 | 2,8% | 0,0% |
| Adiantamento a Terceiros | 1,36 | 0,4% | 0,0% | 1,36 | 0,4% | 0,0% | 1,36 | 0,4% | 0,0% |
| Empréstimos a receber | 18,40 | 5,2% | 0,0% | 18,40 | 5,3% | 0,0% | 18,40 | 5,3% | 0,0% |
| Adiantamentos a Fornecedores | 3,85 | 1,1% | 0,0% | 3,85 | 1,1% | 0,0% | 3,85 | 1,1% | 0,0% |
| Adiantamentos a Funcionários | 5,81 | 1,6% | 30,4% | 3,58 | 1,0% | -38,4% | 1,15 | 0,3% | 0,0% |
| Despesas Antecipadas | 1,32 | 0,4% | 0,0% | 1,06 | 0,3% | 0,0% | 0,79 | 0,2% | 0,0% |
| ATIVO NÃO CIRCULANTE | 201,21 | 56,8% | -1,2% | 198,67 | 57,0% | -1,3% | 196,14 | 57,0% | -1,3% |
| Investimentos | 0,25 | 0,0% | 0,0% | 0,25 | 0,0% | 0,0% | 0,25 | 0,0% | 0,0% |
| Imobilizados operacional | 200,96 | 56,8% | -1,2% | 198,42 | 56,9% | -1,3% | 195,89 | 56,9% | -1,3% |

Fonte: Balanços Patrimoniais e Balancetes de Verificação fornecidos pela Recuperanda

Av. Dr. Gastão Vidigal, 851 – sl. 04, Jardim Aclimação, Maringá-PR.

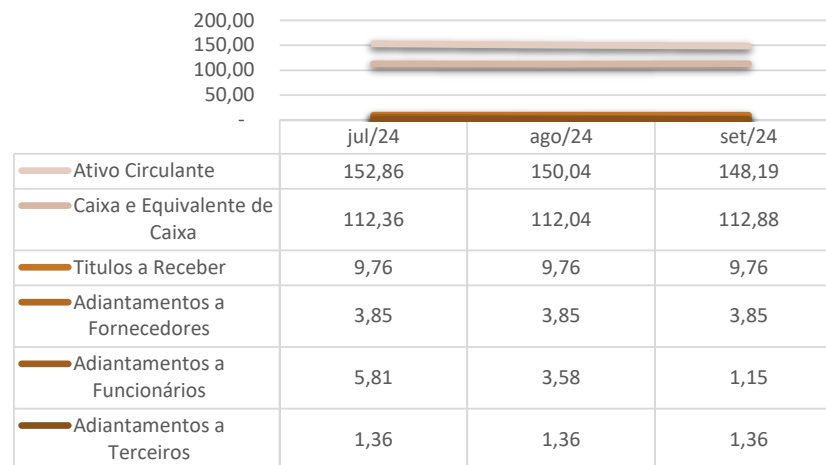
(44) 3225-9433 | contato@auxiliaconsultores.com.br




Graficamente, a evolução do (i) ativo circulante, cujo saldo total no mês de setembro de 2024 foi de R\$ 148,19 mil, poderá ser melhor visualizada no esquema ao lado, o qual engloba as principais contas que o compõem, quais sejam: a) *Caixa e equivalentes de caixa*, onde estão relacionadas as contas correntes bancárias da Devedora e as aplicações financeiras; b) *Títulos a receber*; c) *Adiantamentos a fornecedores*; d) *Adiantamentos a funcionários*; e, e) *Adiantamentos a terceiros*.

Já o (ii) ativo não circulante, que no mês de setembro de 2024 apresentou saldo total de R\$ 196,14 mil, está integralmente composto pelo *imobilizado operacional*, conta formada por bens e direitos que a Devedora adquiriu para manter suas atividades:

Evolução das Contas do Ativo Circulante



Evolução das Contas do Ativo Não Circulante



Av. Dr. Gastão Vidigal, 851 – sl. 04, Jardim Aclimação, Maringá-PR.

(44) 3225-9433 | contato@auxiliaconsultores.com.br



PASSIVO: No que toca ao passivo da Devedora em análise, cujo saldo total no mês de setembro de 2024 foi de R\$ 344,33 mil, a evolução entre os meses de julho, agosto e setembro de 2024 pode ser melhor identificada na tabela abaixo, subdividida entre o (i) passivo circulante; (ii) passivo não circulante; e, (iii) patrimônio líquido:

| BALANÇO PATRIMONIAL (Valores expresso em milhares de reais) | jul/24 | | | ago/24 | | | set/24 | | |
|--|-----------------|----------------|--------------|-----------------|----------------|--------------|-----------------|----------------|--------------|
| | R\$ | AV | AH | R\$ | AV | AH | R\$ | AV | AH |
| PASSIVO | 354,07 | 100,0% | -0,3% | 348,71 | 100,0% | -1,5% | 344,33 | 100,0% | -1,3% |
| PASSIVO CIRCULANTE | 1.016,43 | 287,1% | -0,1% | 1.008,57 | 289,2% | -0,8% | 947,33 | 275,1% | -6,1% |
| Empréstimos e Financiamentos | 766,93 | 216,6% | -2,1% | 775,58 | 222,4% | 1,1% | 721,77 | 209,6% | -6,9% |
| Fornecedores | 15,57 | 4,4% | 136,6% | 14,59 | 4,2% | -6,3% | 17,21 | 5,0% | 18,0% |
| Obrigações Fiscais | 15,20 | 4,3% | 25,4% | 12,92 | 3,7% | -15,0% | 12,85 | 3,7% | -0,6% |
| Obrigações Trabalhistas | 40,43 | 11,4% | 24,3% | 38,83 | 11,1% | -4,0% | 34,01 | 9,9% | -12,4% |
| Obrigações Previdenciárias | 7,52 | 2,1% | 52,7% | 6,82 | 2,0% | -9,3% | 4,91 | 1,4% | -28,1% |
| Provisões | 75,27 | 21,3% | 3,8% | 73,84 | 21,2% | -1,9% | 80,12 | 23,3% | 8,5% |
| Outras Obrigações | 95,49 | 27,0% | -9,1% | 85,98 | 24,7% | -10,0% | 76,48 | 22,2% | -11,1% |
| PASSIVO NÃO CIRCULANTE | 13,63 | 3,8% | 0,0% | 13,63 | 3,9% | 0,0% | 13,63 | 4,0% | 0,0% |
| Obrigações Fiscais | 13,63 | 3,8% | 0,0% | 13,63 | 3,9% | 0,0% | 13,63 | 4,0% | 0,0% |
| PATRIMÔNIO LÍQUIDO | - 675,99 | -190,9% | 0,0% | - 673,48 | -193,1% | -0,4% | - 616,63 | -179,1% | -8,4% |
| Capital Social | 120,00 | 33,9% | 0,0% | 120,00 | 34,4% | 0,0% | 120,00 | 34,8% | 0,0% |
| Prejuízos Acumulados | - 795,99 | -224,8% | 0,0% | - 793,48 | -227,5% | -0,3% | - 736,63 | -213,9% | -7,2% |

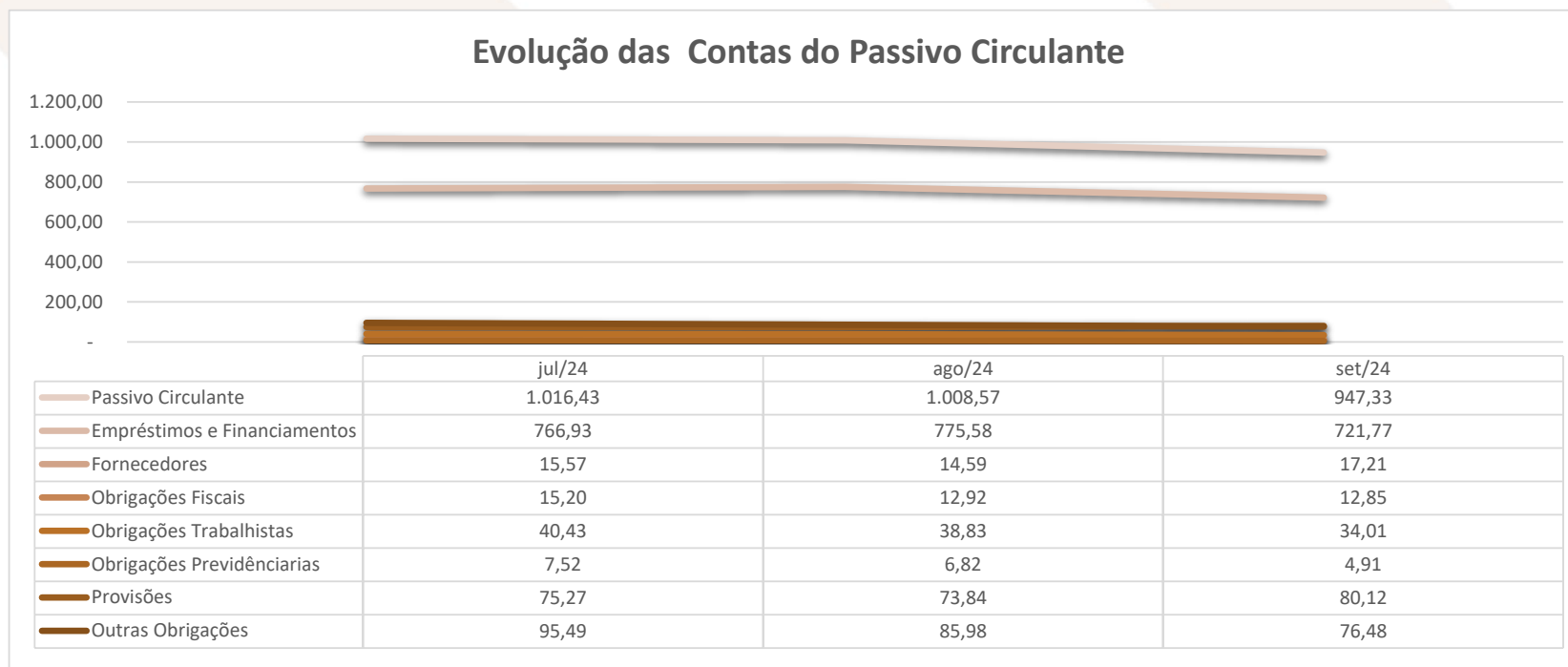
Fonte: Balanços Patrimoniais e Balancetes de Verificação fornecidos pela Recuperanda

Av. Dr. Gastão Vidigal, 851 – sl. 04, Jardim Aclimação, Maringá-PR.

(44) 3225-9433 | contato@auxiliaconsultores.com.br



Graficamente, a evolução do (i) passivo circulante, cujo saldo total no mês de setembro de 2024 foi R\$ 947,33 mil, poderá ser melhor visualizada no esquema ao lado, o qual engloba as principais contas que o compõem:




Av. Dr. Gastão Vidigal, 851 – sl. 04, Jardim Aclimação, Maringá-PR.

(44) 3225-9433 | contato@auxiliaconsultores.com.br



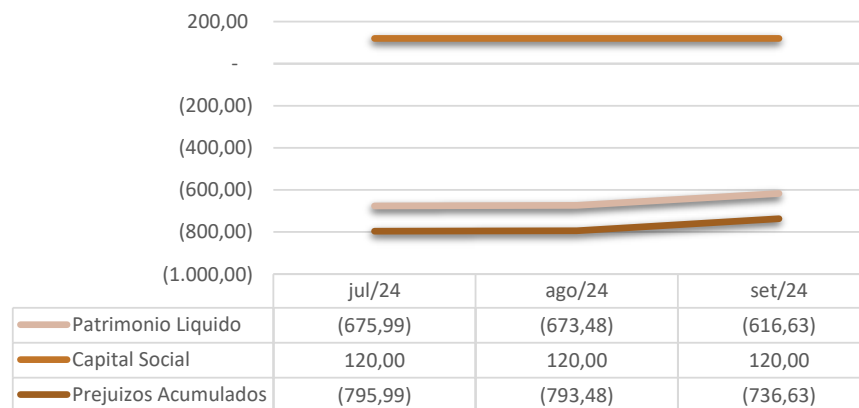
Ainda, o (ii) passivo não circulante, que no mês de setembro de 2024 apresentou saldo total de R\$ 13,63 mil, está composto pelas contas (i) *empréstimos e financiamentos*; e, (ii) *Obrigações fiscais*:

Evolução das Contas do Passivo não Circulante



Já o (iii) patrimônio líquido, que no mês de setembro de 2024 apresentou saldo total de R\$ 616,63 mil negativo, está composto pelas contas: a) *Capital social*, formada por recursos que os sócios cotistas integralizaram na empresa; e, b) *Prejuízo acumulado*, representada pelos resultados que a Devedora vem apurando desde a sua constituição, descontados os lucros distribuídos. Veja-se o esquema abaixo:

Evolução do Patrimônio Líquido



Av. Dr. Gastão Vidigal, 851 – sl. 04, Jardim Aclimação, Maringá-PR.

(44) 3225-9433 | contato@auxiliaconsultores.com.br



DEMONSTRAÇÃO DE RESULTADO DO EXERCÍCIO “DRE”: Quanto a “DRE” da Devedora em análise, formado por (i) receita operacional bruta; (ii) custos totais; e, (iii) Prejuízo do período, sua evolução entre os meses de julho, agosto e setembro de 2024 pode ser melhor identificada na tabela abaixo:

| DEMONSTRATIVO DE RESULTADO (Valores expresso em milhares de reais) | jul/24 | | | ago/24 | | | set/24 | | |
|---|---------------|---------------|------------------|---------------|---------------|-----------------|--------------|--------------|-----------------|
| | R\$ | AV | AH | R\$ | AV | AH | R\$ | AV | AH |
| Receita Operacional Bruta | 119,43 | 100,0% | 28,55% | 98,56 | 100,0% | -17,48% | 101,60 | 100,0% | 3,08% |
| Deduções | -7,21 | -6,0% | 29,19% | -6,03 | -6,1% | -16,36% | -6,23 | -6,1% | 3,38% |
| RECEITA LIQUIDA | 112,22 | 94,0% | 28,51% | 92,53 | 93,9% | -17,55% | 95,37 | 93,9% | 3,07% |
| Custos dos Produtos e Mercadorias Vendidas | -82,33 | -68,9% | -4,34% | -73,30 | -74,4% | -10,96% | -69,50 | -68,4% | -5,19% |
| Depreciação e Amortização | -2,53 | -2,1% | 0,00% | -2,53 | -2,6% | 0,00% | -2,53 | -2,5% | 0,00% |
| RESULTADO BRUTO | 27,36 | 22,9% | -2247,21% | 16,69 | 16,9% | -38,99% | 23,33 | 23,0% | 39,77% |
| Despesas Operacionais | -28,76 | -24,1% | 78,44% | -14,19 | -14,4% | -50,68% | 33,52 | 33,0% | -336,27% |
| Administrativas | -36,98 | -31,0% | 52,46% | -22,42 | -22,7% | -39,37% | -30,67 | -30,2% | 36,81% |
| Tributárias | -1,06 | -0,9% | -3,36% | -1,02 | -1,0% | -3,47% | -0,07 | -0,1% | -92,81% |
| Resultado Financeiro | -0,24 | -0,2% | -15,32% | -0,25 | -0,3% | 6,77% | -0,25 | -0,2% | 0,46% |
| Outras Receitas | 9,51 | 8,0% | 0,00% | 9,51 | 9,6% | 0,00% | 64,52 | 63,5% | 578,53% |
| RESULTADO ANTES IRPJ E CSLL | -1,40 | -1,2% | -91,94% | 2,51 | 2,5% | -278,91% | 56,85 | 56,0% | 2167,49% |
| Provisão CSLL | 0,00 | 0,0% | 0,00% | 0,00 | 0,0% | 0,00% | 0,00 | 0,0% | 0,00% |
| Provisão IRPJ | 0,00 | 0,0% | 0,00% | 0,00 | 0,0% | 0,00% | 0,00 | 0,0% | 0,00% |
| RESULTADO DO EXERCÍCIO | -1,40 | -1,2% | -91,94% | 2,51 | 2,5% | -278,91% | 56,85 | 56,0% | 2167,49% |
| EBITDA | 1,37 | 1,1% | -109,39% | 5,29 | 5,4% | 286,58% | 59,64 | 58,7% | 1026,52% |

Fonte: Balanços Patrimoniais e Balancetes de Verificação fornecidos pela Recuperanda

Av. Dr. Gastão Vidigal, 851 – sl. 04, Jardim Aclimação, Maringá-PR.

(44) 3225-9433 | contato@auxiliaconsultores.com.br



Para melhor exemplificar os saldos das contas que compõem o “DRE”, apresenta-se, abaixo, a evolução gráfica dos saldos nos meses de julho, agosto e setembro de 2024:

(i) Receita operacional bruta: Referida conta representa todos os recursos provenientes do serviço prestado pela Devedora e, no mês de **setembro/24**, totalizou R\$ 101,60 mil.

(ii) Custos totais: Trata-se da soma de todos os custos necessários para a geração da receita operacional bruta, nela são incluídos os materiais aplicados na prestação de serviços, impostos, despesas administrativas e tributárias, resultados financeiros e provisões para IRPJ e CSLL. No mês de **setembro/24** o custo total foi de R\$ 44,75 mil.

(iii) Lucro ou prejuízo do período: É o resultado apurado em cada exercício, quando as receitas são maiores que os custos totais, tem-se lucro, quando as receitas são menores que os custos totais, tem-se prejuízo. No mês de **setembro/24** a Devedora apresentou prejuízo no valor R\$ 56,85 mil.



Av. Dr. Gastão Vidigal, 851 – sl. 04, Jardim Aclimação, Maringá-PR.

(44) 3225-9433 | contato@auxiliaconsultores.com.br

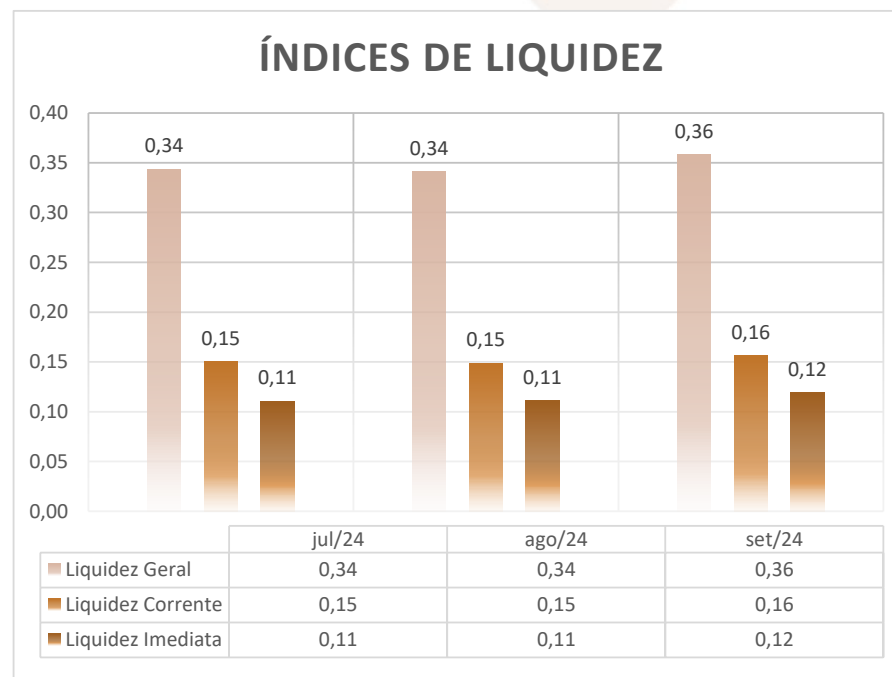


ÍNDICE DE LIQUIDEZ: No que se refere ao índice de liquidez da Devedora em análise, o qual corresponde a um indicador financeiro que revela o recurso disponível pela Devedora para quitar as obrigações com terceiros, nota-se que nos meses de julho, agosto e setembro de 2024 foram apresentados os índices abaixo, subdivididos em (i) liquidez geral; (ii) liquidez corrente; e, (iii) liquidez imediata, conforme gráfico abaixo:

(i) Liquidez geral: 0,36 - é um indicador financeiro que demonstra a capacidade de pagamento da Devedora a longo prazo, assim, quanto maior for o índice de liquidez geral, melhor será a situação financeira da empresa.

(ii) Liquidez corrente: 0,16 - é um indicador financeiro que mostra a capacidade de uma empresa de quitar todas suas dívidas a curto prazo, ou seja, é a relação entre os valores previstos de entrada em caixa e também de saída, nesse caso, em um curto horizonte de tempo.

(iii) Liquidez imediata: 0,12 - é um indicador utilizado para mensurar a capacidade de uma empresa de arcar com as suas dívidas no momento imediato, ou seja, o capital disponível que pode ser utilizado imediatamente.



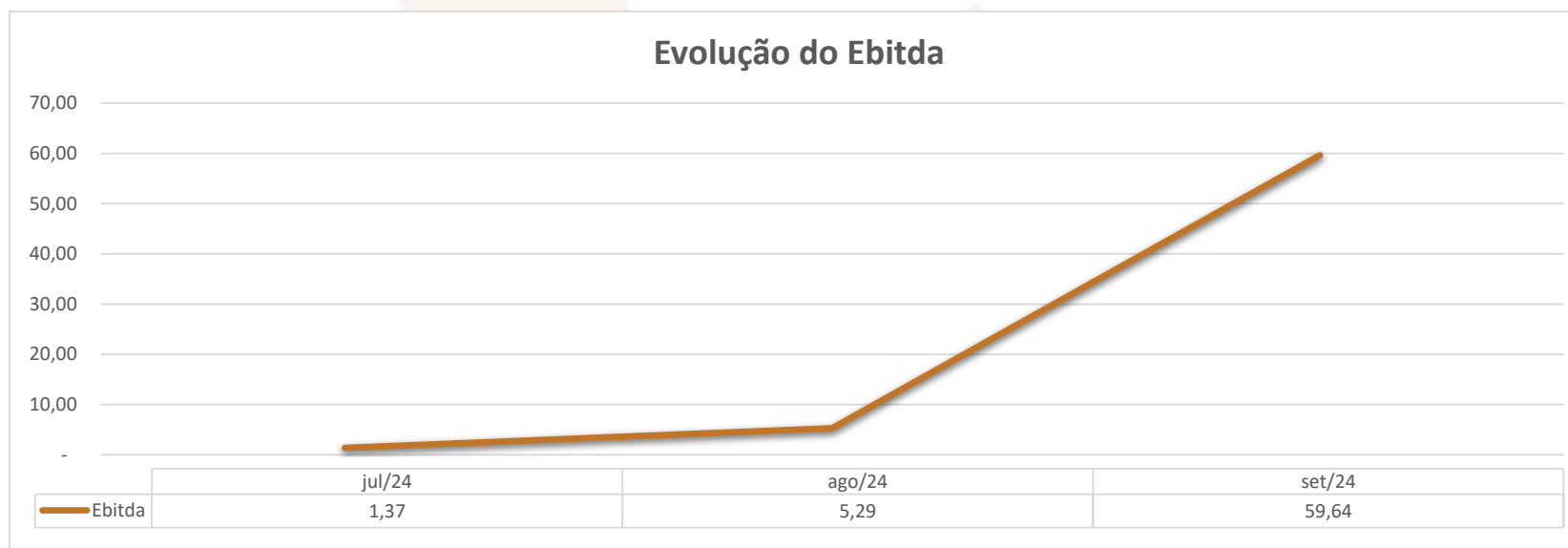
Av. Dr. Gastão Vidigal, 851 – sl. 04, Jardim Aclimação, Maringá-PR.

(44) 3225-9433 | contato@auxiliaconsultores.com.br



EBITDA: o EBITDA relativo ao mês de setembro/2024 foi de R\$ 59,64 mil.

Em agosto de 2024 apresentava saldo de R\$ 5,29 mil, em setembro de 2024 passou para R\$ 59,64 mil, refletindo um aumento de R\$ 54,35 mil em relação ao período anterior. Esse aumento se deu principalmente pelo aumento de 578,53% nas outras receitas.



Av. Dr. Gastão Vidigal, 851 – sl. 04, Jardim Aclimação, Maringá-PR.

(44) 3225-9433 | contato@auxiliaconsultores.com.br



b) Indústria de Massas São Gabriel Ltda:

ATIVO: No que toca ao ativo da Devedora em análise, cujo saldo total no mês de setembro de 2024 foi de R\$ 6,14 milhões, a evolução entre os meses de julho, agosto e setembro de 2024, pode ser melhor identificada na tabela abaixo, subdividida entre o (i) ativo circulante e o (ii) ativo não circulante:

| BALANÇO PATRIMONIAL (Valores expresso em milhares de reais) | jul/24 | | | ago/24 | | | set/24 | | |
|--|-----------------|---------------|--------------|-----------------|---------------|--------------|-----------------|---------------|--------------|
| | R\$ | AV | AH | R\$ | AV | AH | R\$ | AV | AH |
| ATIVO | 6.266,79 | 100,0% | 3,3% | 6.219,86 | 100,0% | -0,7% | 6.144,53 | 100,0% | -1,2% |
| ATIVO CIRCULANTE | 4.143,47 | 66,1% | 5,4% | 4.099,24 | 65,9% | -1,1% | 4.037,58 | 65,7% | -1,5% |
| Caixa e Equivalente de Caixa | 94,89 | 1,5% | 870,3% | 78,58 | 1,3% | -17,2% | 184,28 | 3,0% | 134,5% |
| Clientes (Duplicatas a Receber) | 2.404,43 | 38,4% | -0,7% | 2.479,99 | 39,9% | 3,1% | 2.450,80 | 39,9% | -1,2% |
| Títulos a receber | 112,00 | 1,8% | 0,0% | 112,00 | 1,8% | 0,0% | 112,00 | 1,8% | 0,0% |
| Empréstimos a receber | 709,93 | 11,3% | -1,5% | 724,27 | 11,6% | 2,0% | 676,17 | 11,0% | -6,6% |
| Adiantamentos a Terceiros | 14,08 | 0,2% | 0,0% | 14,08 | 0,2% | 0,0% | 15,28 | 0,2% | 8,5% |
| Adiantamentos a Fornecedores | 111,78 | 1,8% | 67,8% | 139,39 | 2,2% | 24,7% | 105,69 | 1,7% | -24,2% |
| Adiantamentos a Empregados | 7,30 | 0,1% | 6,5% | 6,87 | 0,1% | -5,9% | 7,84 | 0,1% | 14,1% |
| Tributos e Impostos a recuperar | 28,63 | 0,5% | 16,1% | 24,51 | 0,4% | -14,4% | 25,92 | 0,4% | 5,7% |
| Estoques | 654,89 | 10,5% | 0,0% | 515,62 | 8,3% | 0,0% | 457,28 | 7,4% | 0,0% |
| Despesas Pagas antecipadas | 5,54 | 0,1% | -22,5% | 3,93 | 0,1% | -29,0% | 2,33 | 0,0% | -40,8% |
| ATIVO NÃO CIRCULANTE | 2.123,31 | 33,9% | -0,6% | 2.120,62 | 34,1% | -0,1% | 2.106,95 | 34,3% | -0,6% |
| Investimentos | 900,02 | 14,4% | 0,0% | 900,02 | 14,5% | 0,0% | 900,02 | 14,6% | 0,0% |
| Imobilizados operacional | 1.055,74 | 16,8% | -1,2% | 1.053,10 | 16,9% | -0,2% | 1.039,48 | 16,9% | -1,3% |
| Imobilizados em Andamentos | 136,55 | 0,0% | 0,0% | 136,55 | 0,0% | 0,0% | 136,55 | 0,0% | 0,0% |
| Imobilizados intangíveis | 31,00 | 0,5% | -0,2% | 30,95 | 0,5% | -0,2% | 30,90 | 0,5% | -0,2% |

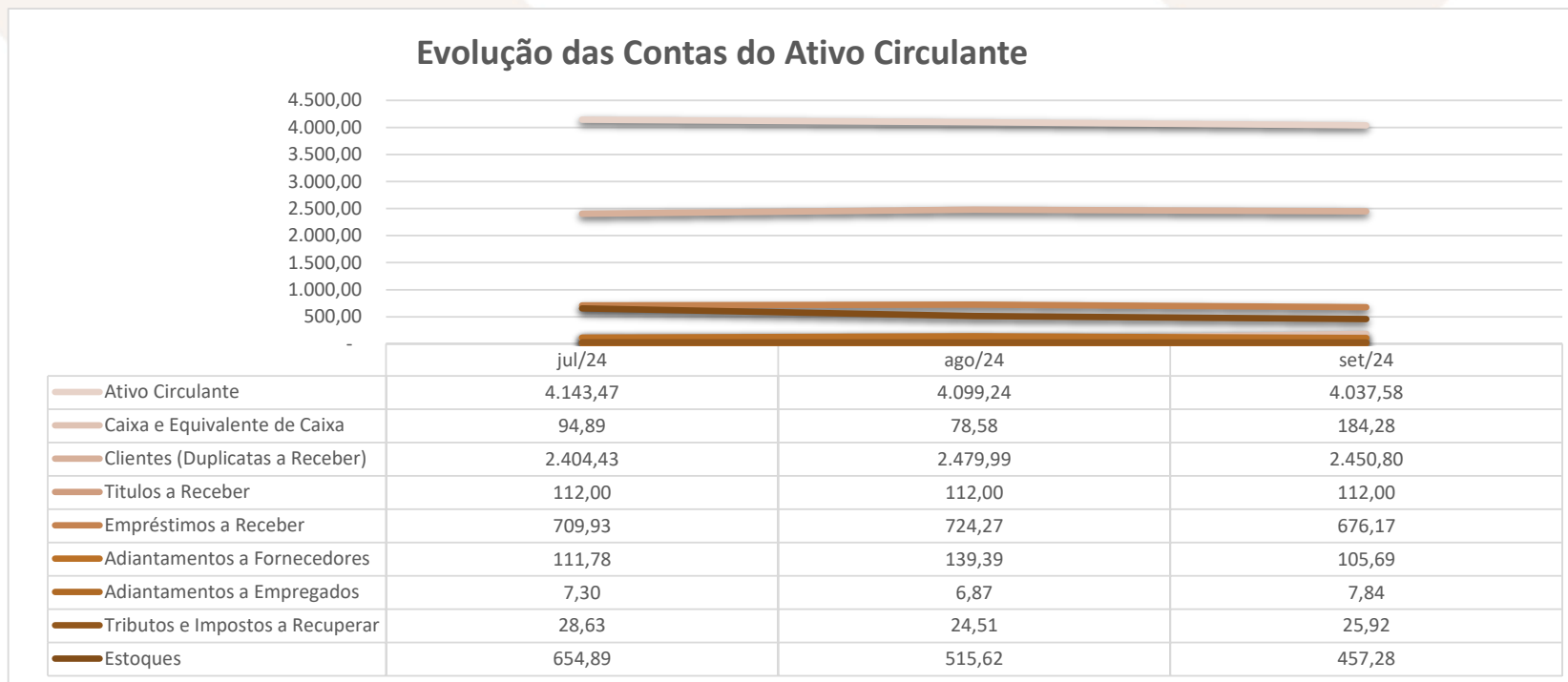
Fonte: Balanços Patrimoniais e Balancetes de Verificação fornecidos pela Recuperanda

Av. Dr. Gastão Vidigal, 851 – sl. 04, Jardim Aclimação, Maringá-PR.

(44) 3225-9433 | contato@auxiliaconsultores.com.br



Graficamente, a evolução do (i) ativo circulante, cujo saldo total no mês de setembro de 2024 foi de R\$ 4,03 milhões, poderá ser melhor visualizada no esquema abaixo, a qual engloba as principais contas que o compõem.

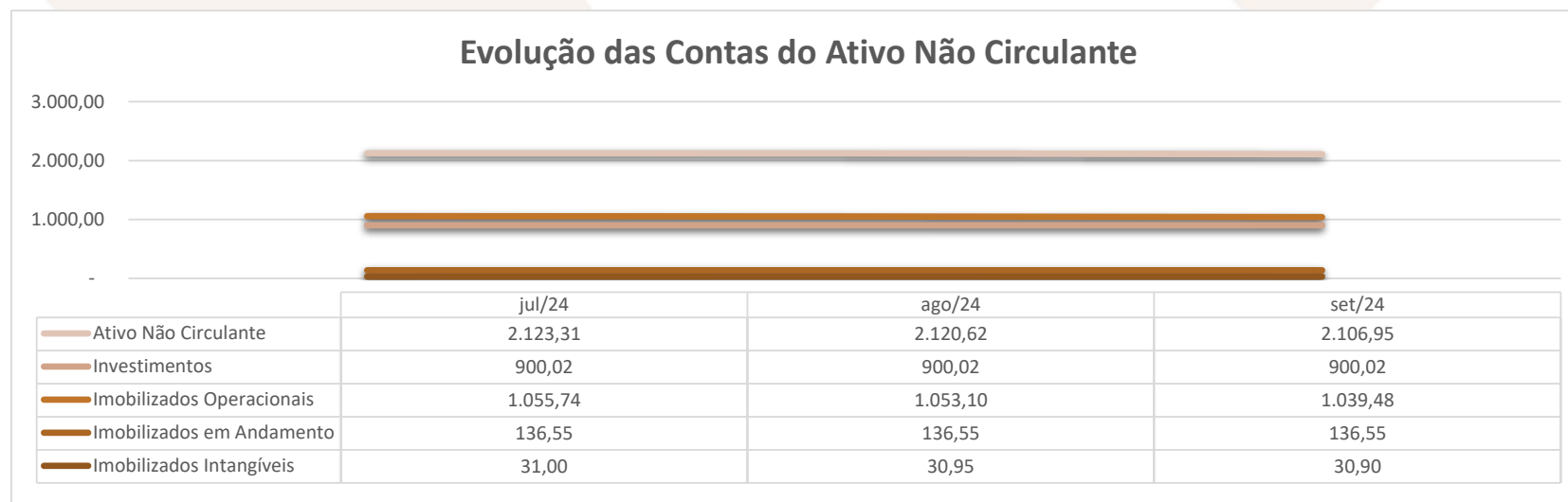


Av. Dr. Gastão Vidigal, 851 – sl. 04, Jardim Aclimação, Maringá-PR.

(44) 3225-9433 | contato@auxiliaconsultores.com.br



Já o (ii) ativo não circulante, que no mês de setembro de 2024 apresentou saldo total de R\$ 2,10 milhões, está composto pelas contas: a) *Investimentos*; b) *imobilizado operacional*, conta formada por bens e direitos que a Devedora adquiriu para manter suas atividades; c) *imobilizado em andamento*; e, d) *imobilizado intangível*:



Av. Dr. Gastão Vidigal, 851 – sl. 04, Jardim Aclimação, Maringá-PR.

(44) 3225-9433 | contato@auxiliaconsultores.com.br



PASSIVO: quanto ao passivo da Devedora em análise, cujo saldo total no mês de setembro de 2024 foi de R\$ 6,14 milhões, a evolução entre os meses de julho, agosto e setembro de 2024 pode ser melhor identificada na tabela abaixo, subdividida entre o (i) passivo circulante; (ii) passivo não circulante; e, (iii) patrimônio líquido:

| BALANÇO PATRIMONIAL (Valores expresso em milhares de reais) | jul/24 | | | ago/24 | | | set/24 | | |
|--|-----------------|---------------|--------------|-----------------|---------------|--------------|-----------------|---------------|---------------|
| | R\$ | AV | AH | R\$ | AV | AH | R\$ | AV | AH |
| PASSIVO | 6.266,79 | 100,0% | 3,3% | 6.219,86 | 100,0% | -0,7% | 6.144,53 | 100,0% | -1,2% |
| PASSIVO CIRCULANTE | 3.056,17 | 48,8% | -0,3% | 2.982,22 | 47,9% | -2,4% | 3.054,00 | 49,7% | 2,4% |
| Empréstimos e Financiamentos | 1.256,74 | 20,1% | -0,7% | 1.247,53 | 20,1% | -0,7% | 1.238,32 | 20,2% | -0,7% |
| Fornecedores | 1.045,56 | 16,7% | 1,8% | 989,91 | 15,9% | -5,3% | 1.081,58 | 17,6% | 9,3% |
| Obrigações Fiscais | 308,88 | 4,9% | -5,7% | 307,34 | 4,9% | -0,5% | 305,66 | 5,0% | -0,5% |
| Obrigações Trabalhistas | 48,28 | 0,8% | -7,3% | 46,70 | 0,8% | -3,3% | 47,12 | 0,8% | 0,9% |
| Obrigações Previdenciárias | 4,69 | 0,1% | -19,0% | 4,96 | 0,1% | 5,8% | 5,24 | 0,1% | 5,5% |
| Provisões | 125,28 | 2,0% | 15,4% | 128,02 | 2,1% | 2,2% | 127,60 | 2,1% | -0,3% |
| Outras Obrigações | 266,74 | 4,3% | -4,0% | 257,76 | 4,1% | -3,4% | 248,48 | 4,0% | -3,6% |
| PASSIVO NÃO CIRCULANTE | 1.873,05 | 29,9% | 0,0% | 1.873,05 | 30,1% | 0,0% | 1.873,05 | 30,5% | 0,0% |
| Empréstimos e Financiamentos | 1.009,27 | 16,1% | 0,0% | 1.009,27 | 16,2% | 0,0% | 1.009,27 | 16,4% | 0,0% |
| Parcelamentos de Impostos | 863,78 | 13,8% | 0,0% | 863,78 | 13,9% | 0,0% | 863,78 | 14,1% | 0,0% |
| PATRIMÔNIO LÍQUIDO | 1.337,56 | 21,3% | 18,6% | 1.364,59 | 21,9% | 2,0% | 1.217,48 | 19,8% | -10,8% |
| Capital Social | 30,00 | 0,5% | 0,0% | 30,00 | 0,5% | 0,0% | 30,00 | 0,5% | 0,0% |
| Lucros Acumulados | 1.307,56 | 20,9% | 19,1% | 1.334,59 | 21,5% | 2,1% | 1.187,48 | 19,3% | -11,0% |

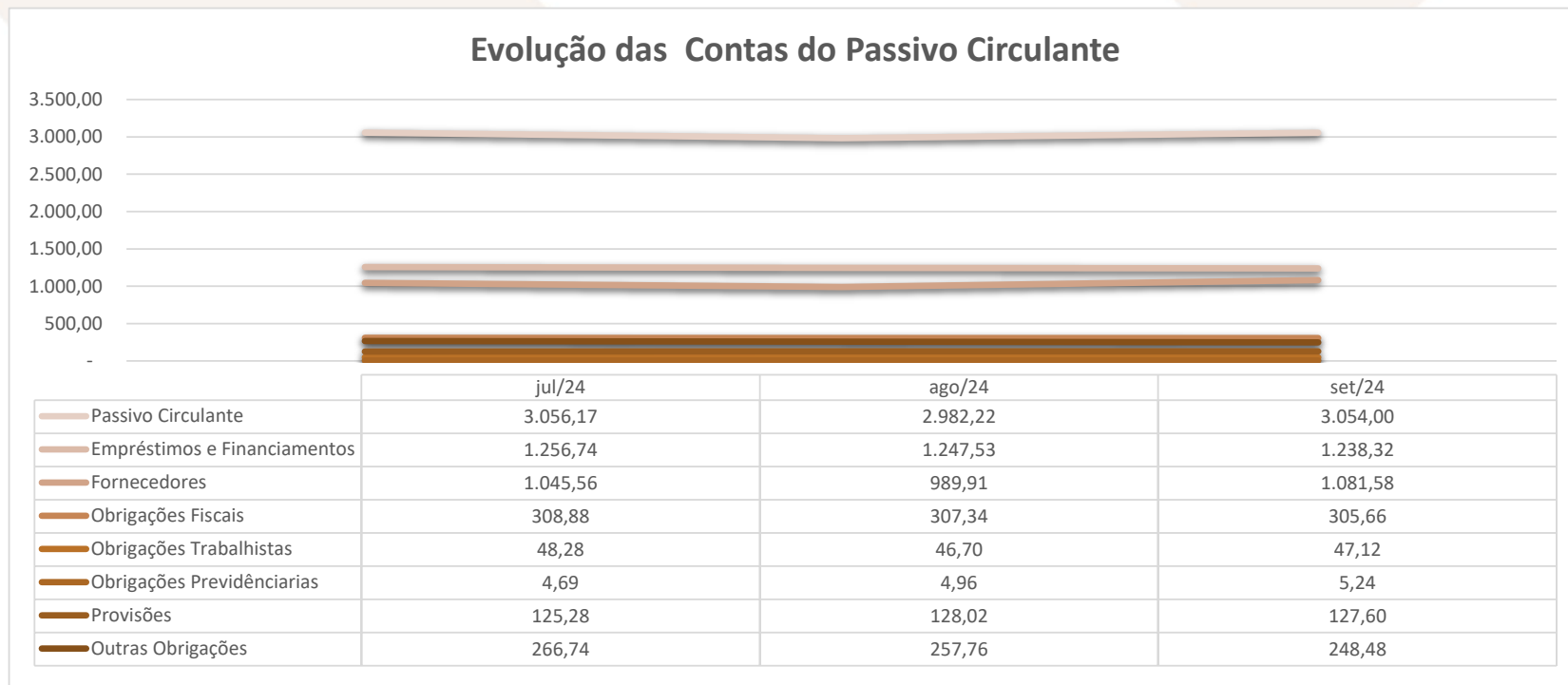
Fonte: Balanços Patrimoniais e Balancetes de Verificação fornecidos pela Recuperanda

Av. Dr. Gastão Vidigal, 851 – sl. 04, Jardim Aclimação, Maringá-PR.

(44) 3225-9433 | contato@auxiliaconsultores.com.br



Graficamente, a evolução do (i) passivo circulante, cujo saldo total no mês de setembro de 2024 foi R\$ 3,05 milhões, poderá ser melhor visualizada no esquema ao lado, o qual engloba as principais contas que o compõem:

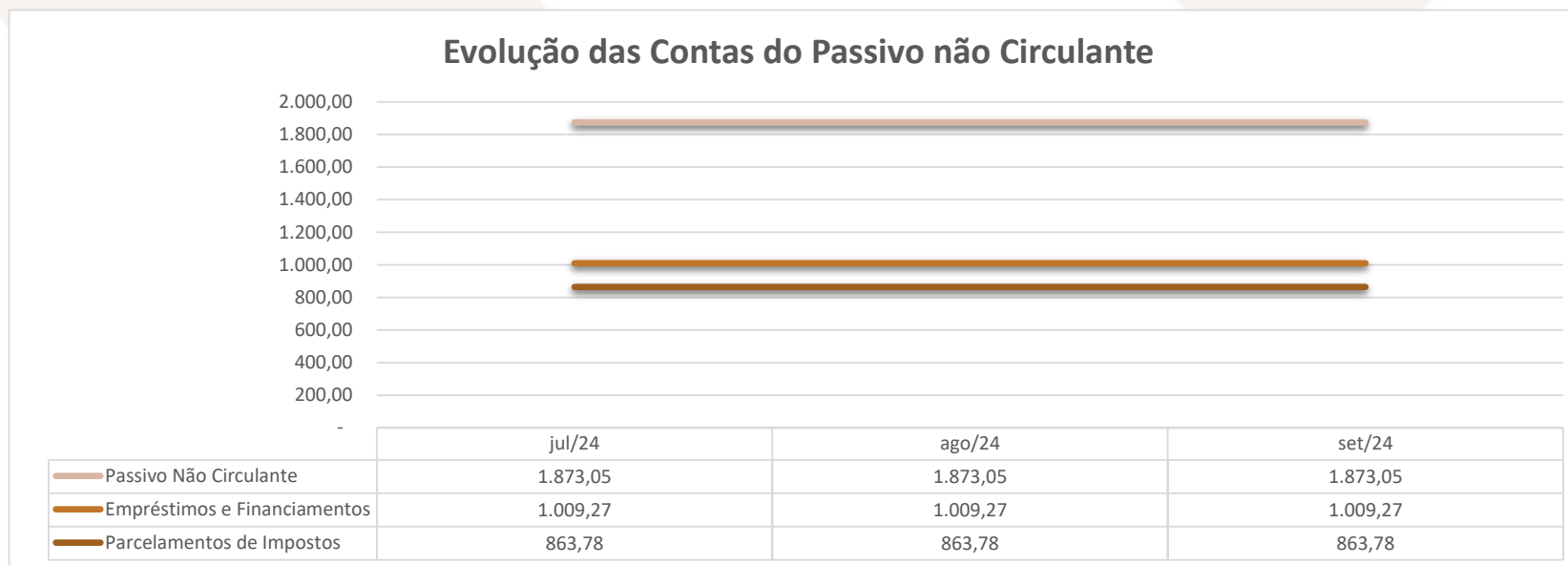


Av. Dr. Gastão Vidigal, 851 – sl. 04, Jardim Aclimação, Maringá-PR.

(44) 3225-9433 | contato@auxiliaconsultores.com.br



Ainda, o (ii) passivo não circulante, que no mês de setembro de 2024 apresentou saldo total R\$ 1,87 milhão, está composto pelas contas (i) *empréstimos e financiamentos*; e, (ii) *parcelamento de impostos*:

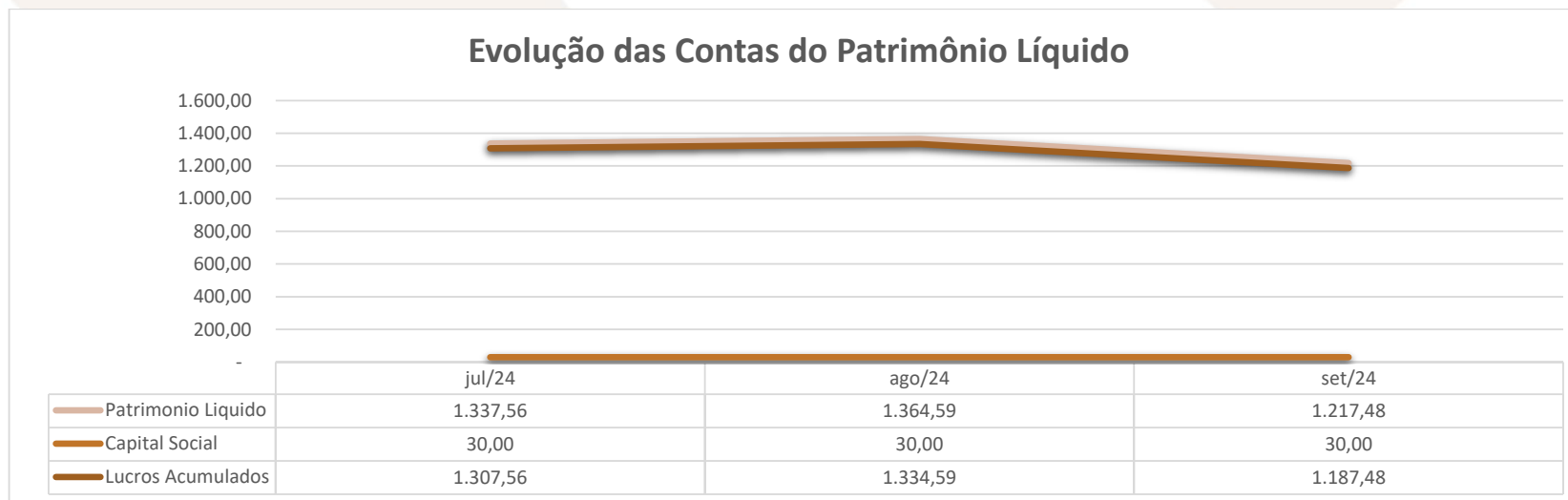


Av. Dr. Gastão Vidigal, 851 – sl. 04, Jardim Aclimação, Maringá-PR.

(44) 3225-9433 | contato@auxiliaconsultores.com.br



Já o (ii) patrimônio líquido, que no mês de setembro de 2024 apresentou saldo total de R\$ 1,21 milhão, está composto pelas contas: a) *Capital social*, formada por recursos que os sócios cotistas integralizaram na empresa; e, b) *Lucro acumulado*, representada pelos resultados que a Devedora vem apurando desde a sua constituição, descontados os lucros distribuídos. Veja-se o esquema abaixo:



Av. Dr. Gastão Vidigal, 851 – sl. 04, Jardim Aclimação, Maringá-PR.

(44) 3225-9433 | contato@auxiliaconsultores.com.br



DEMONSTRAÇÃO DE RESULTADO DO EXERCÍCIO “DRE”: Quanto a “DRE” da Devedora em análise, formado por (i) receita operacional bruta; (ii) custos totais; e, (iii) Prejuízo do período, sua evolução entre os meses de julho, agosto e setembro de 2024 pode ser melhor identificada na tabela abaixo:

| DEMONSTRATIVO DE RESULTADO (Valores expresso em milhares de reais) | jul/24 | | | ago/24 | | | set/24 | | |
|---|-----------------|---------------|------------------|-----------------|---------------|----------------|-----------------|---------------|-----------------|
| | R\$ | AV | AH | R\$ | AV | AH | R\$ | AV | AH |
| Receita Operacional Bruta | 1.289,33 | 100,0% | 11,92% | 1.261,51 | 100,0% | -2,16% | 1.302,91 | 100,0% | 3,28% |
| Deduções | -179,37 | -13,9% | 12,44% | -182,67 | -14,5% | 1,84% | -179,80 | -13,8% | -1,57% |
| RECEITA LIQUIDA | 1.109,96 | 86,1% | 11,83% | 1.078,84 | 85,5% | -2,80% | 1.123,11 | 86,2% | 4,10% |
| Custos dos Produtos e Mercadorias Vendidas | -580,74 | -45,0% | -11,93% | -718,05 | -56,9% | 23,64% | -766,35 | -58,8% | 6,73% |
| Depreciação e Amortização | -12,24 | -0,9% | 0,00% | -12,31 | -1,0% | 0,60% | -12,31 | -0,9% | 0,00% |
| RESULTADO BRUTO | 516,98 | 40,1% | 61,10% | 348,48 | 27,6% | -32,59% | 344,45 | 26,4% | -1,16% |
| Despesas Operacionais | -307,47 | -23,8% | -8,05% | -321,47 | -25,5% | 4,55% | -491,57 | -37,7% | 52,91% |
| De Vendas | -81,78 | -6,3% | -12,49% | -113,63 | -9,0% | 38,95% | -212,60 | -16,3% | 87,10% |
| Administrativas | -223,96 | -17,4% | -8,20% | -199,57 | -15,8% | -10,89% | -216,24 | -16,6% | 8,35% |
| Tributárias | -2,59 | -0,2% | -143,06% | -5,53 | -0,4% | 114,07% | -2,54 | -0,2% | -54,12% |
| Depreciação e Amortização | -3,71 | -0,3% | 0,00% | -3,71 | -0,3% | 0,00% | -3,71 | -0,3% | 0,00% |
| Despesas Financeiras | -5,66 | -0,4% | 0,00% | -8,04 | -0,6% | 42,05% | -67,00 | -5,1% | 733,86% |
| Outras Receitas | 10,22 | 0,8% | 59,68% | 9,01 | 0,7% | -11,86% | 10,53 | 0,8% | 0,00% |
| RESULTADO ANTES IRPJ E CSLL | 209,51 | 16,2% | -1655,75% | 27,00 | 2,1% | -87,11% | -147,11 | -11,3% | -644,78% |
| Provisão CSLL | 0,00 | 0,0% | 0,00% | 0,00 | 0,0% | 0,00% | 0,00 | 0,0% | 0,00% |
| Provisão IRPJ | 0,00 | 0,0% | 0,00% | 0,00 | 0,0% | 0,00% | 0,00 | 0,0% | 0,00% |
| RESULTADO DO EXERCÍCIO | 209,51 | 16,2% | -1655,75% | 27,00 | 2,1% | -87,11% | -147,11 | -11,3% | -644,78% |
| EBITDA | 218,87 | 17,0% | -5436,12% | 38,75 | 3,1% | -82,30% | -76,40 | -5,9% | -297,18% |

Fonte: Balanços Patrimoniais e Balancetes de Verificação fornecidos pela Recuperanda

Av. Dr. Gastão Vidigal, 851 – sl. 04, Jardim Aclimação, Maringá-PR.

(44) 3225-9433 | contato@auxiliaconsultores.com.br




Para melhor exemplificar os saldos das contas que compõem o “DRE”, apresenta-se, abaixo, a evolução gráfica dos saldos nos meses de julho, agosto e setembro de 2024:

(i) Receita operacional bruta: Referida conta representa todos os recursos provenientes do serviço prestado pela Devedora e, no mês de **setembro/24**, totalizou R\$ 1,30 milhão.

(ii) Custos totais: Trata-se da soma de todos os custos necessários para a geração da receita operacional bruta, nela são incluídos os materiais aplicados na prestação de serviços, impostos, despesas administrativas e tributárias, resultados financeiros e provisões para IRPJ e CSLL. No mês de **setembro/24** o custo total foi de R\$ 1,45 milhão.

(iii) Prejuízo do período: É o resultado apurado em cada exercício, quando a receita é maior que o custo total, tem-se lucro, quando a receita é menor que o custo total, tem-se prejuízo. No mês de **setembro/24** a Devedora apresentou lucro no valor R\$ 147,11 mil.

RECEITAS X CUSTOS X RESULTADO



| | jul/24 | ago/24 | set/24 |
|---------------------------|----------|----------|----------|
| Receita Operacional Bruta | 1.289,33 | 1.261,51 | 1.302,91 |
| Custos Total | 1.079,82 | 1.234,50 | 1.450,03 |
| Lucro do Período | 209,51 | 27,00 | -147,11 |

Av. Dr. Gastão Vidigal, 851 – sl. 04, Jardim Aclimação, Maringá-PR.

(44) 3225-9433 | contato@auxiliaconsultores.com.br

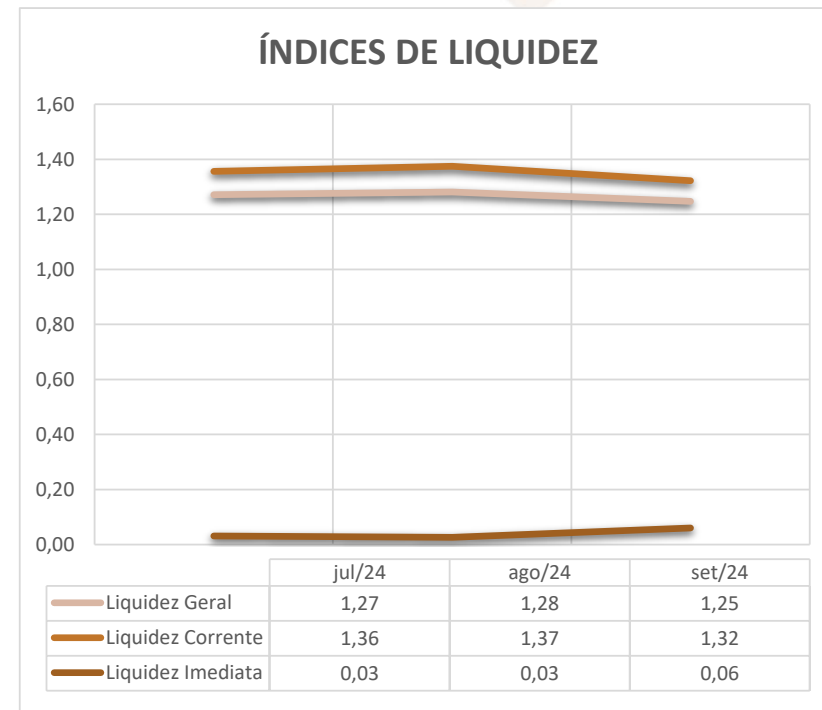


ÍNDICE DE LIQUIDEZ: No que se refere ao índice de liquidez da Devedora em análise, o qual corresponde a um indicador financeiro que revela o recurso disponível pela Devedora para quitar as obrigações com terceiros, nota-se que nos meses de julho, agosto e setembro de 2024 foram apresentados os índices abaixo exemplificados, subdivididos em (i) liquidez geral; (ii) liquidez corrente; e, (iii) liquidez imediata, conforme gráfico:

(i) Liquidez geral: 1,25 - é um indicador financeiro que demonstra a capacidade de pagamento da Devedora a longo prazo, assim, quanto maior for o índice de liquidez geral, melhor será a situação financeira da empresa.

(ii) liquidez corrente: 1,32 - é um indicador financeiro que mostra a capacidade de uma empresa de quitar todas suas dívidas a curto prazo, ou seja, é a relação entre os valores previstos de entrada em caixa e também de saída, nesse caso, em um curto horizonte de tempo.

(iii) liquidez imediata: 0,06 - é um indicador utilizado para mensurar a capacidade de uma empresa de arcar com as suas dívidas no momento imediato, ou seja, o capital disponível que pode ser utilizado imediatamente. Nota-se que o indicador apresentado, no mês de **setembro/24** aponta que a Devedora não possui caixa para pagar suas dívidas de forma imediata.

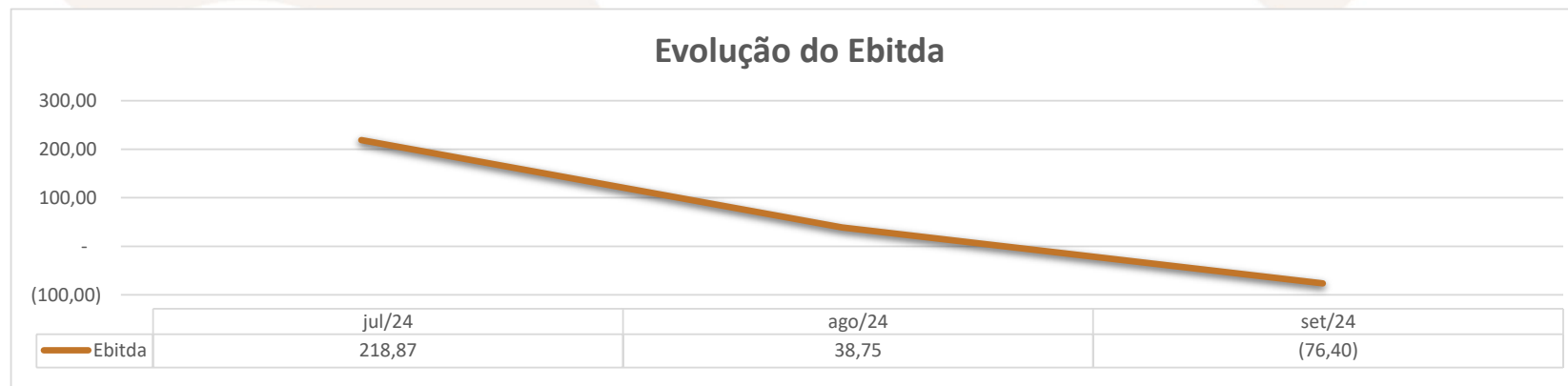


Av. Dr. Gastão Vidigal, 851 – sl. 04, Jardim Aclimação, Maringá-PR.

(44) 3225-9433 | contato@auxiliaconsultores.com.br



EBITDA: Este índice corresponde a quantidade de recursos que a empresa gera apenas em suas atividades principais, sem contar a rentabilidade de investimentos ou descontos de impostos, desta forma, quando a empresa apresenta EBITDA positivo, significa que a vida financeira da empresa está saudável, quando o EBITDA é negativo, significa que a empresa está passando por dificuldade financeira. No caso da Devedora em análise, em **setembro/24**, o EBITDA apresentado foi de R\$ 76,40 mil:



Em agosto de 2024 apresentava saldo de R\$ 38,75 mil, em setembro de 2024 passou para R\$ 76,40 mil negativo, refletindo uma redução de R\$ 115,15 mil em relação ao período anterior. Essa redução se deu principalmente pelo aumento de 52,91% nas despesas operacionais.

Av. Dr. Gastão Vidigal, 851 – sl. 04, Jardim Aclimação, Maringá-PR.

(44) 3225-9433 | contato@auxiliaconsultores.com.br



VIII. CRONOGRAMA PROCESSUAL

| Data da Ocorrência | Evento | Mov. | Lei nº 11.101/2005 |
|--------------------|--|------|--------------------|
| 17/11/2022 | Ajuizamento do pedido de RJ | 1 | Art. 51 |
| 01/12/2022 | Deferimento do Processamento da RJ | 15 | Art. 52 |
| 09/12/2022 | Termo de Compromisso da Administradora Judicial | 16 | Art. 33 |
| 06/02/2023 | Publicação de Edital: Deferimento do Processamento da RJ com lista de credores | | Art. 52, § 1º |
| 22/02/2023 | Prazo final para apresentação das Habilitações/Divergências administrativas | | Art. 7º, § 1º |
| 22/03/2023 | Apresentação do Plano de Recuperação Judicial | 84 | Art. 53 |
| 10/04/2023 | Apresentação da Relação de Credores do AJ | | Art. 7º, § 2º |
| 22/01/2024 | Publicação do Edital: Lista de Credores do AJ | | Art. 7º, § 2º |
| 02/02/2024 | Prazo final para apresentação das Impugnações Judiciais | | Art. 8º |
| 22/01/2024 | Publicação do Edital: Aviso do PRJ | | Art. 53 |
| 22/02/2024 | Prazo final para apresentação de objeções ao Plano de Recuperação Judicial | | Art. 55 |
| 01/04/2023 | Prazo para realização da AGC (150 dias do deferimento) | | Art. 56, § 1º |
| | Publicação do Edital: Convocação AGC | | Art. 36 |
| | Assembleia Geral de Credores - 1ª Convocação | | Art. 37 |

Av. Dr. Gastão Vidigal, 851 – sl. 04, Jardim Aclimação, Maringá-PR.

(44) 3225-9433 | contato@auxiliaconsultores.com.br



| | | | |
|------------|---|-----|---------------|
| | Assembleia Geral de Credores - 2ª Convocação | | Art. 37 |
| 30/05/2023 | Encerramento do Período de Suspensão | | Art. 6º, § 4º |
| 27/11/2023 | Prorrogação da moratória por mais 180 dias, contados do término do prazo inicialmente concedido | 164 | Art. 6º, § 4º |

IX. ENCERRAMENTO

Sendo o que tinha a relatar para o momento, a Administração Judicial permanece à inteira disposição deste d. Juízo, bem como de todos os interessados para prestar quaisquer outros esclarecimentos que porventura se fizerem necessários.

Maringá/PR, 21 de novembro de 2024.

AUXILIA CONSULTORES LTDA

Henrique Cavalheiro Ricci | OAB/PR 35.939

Av. Dr. Gastão Vidigal, 851 – sl. 04, Jardim Aclimação, Maringá-PR.

(44) 3225-9433 | contato@auxiliaconsultores.com.br

