

RELATÓRIO MENSAL DE ATIVIDADES

Incidente n.º: **0042646-04.2024.8.16.0021**

Competência: **outubro e novembro | 2024**

Distribuído por dependência aos autos do processo de recuperação judicial n.º 0018452-37.2024.8.16.0021, ajuizado por **Luary e GLH Transportes**, em trâmite perante a 4ª Vara Cível e Empresarial Regional de Cascavel, estado do Paraná.



AUXILIA
CONSULTORES



ÍNDICE

I. ESCOPO DO PRESENTE TRABALHO	3
II. ESTRUTURA DA DEVEDORA.....	3
III. COMPOSIÇÃO DO PASSIVO SUJEITO.....	4
IV. INFORMAÇÕES OPERACIONAIS.....	5
V. ATIVIDADES FISCALIZATÓRIAS DO PERÍODO	7
VI. INFORMAÇÕES E ANÁLISES CONTÁBEIS-FINANCEIRAS.....	8
a) GLH TRANSPORTES LTDA.....	8
b) LUARY TRANSPORTES LTDA.....	17
VII. CRONOGRAMA PROCESSUAL.....	25
VIII. ENCERRAMENTO	26

Av. Dr. Gastão Vidigal, 851 – sl. 04, Jardim Aclimação, Maringá-PR.

(44) 3225-9433 | contato@auxiliaconsultores.com.br



I. ESCOPO DO PRESENTE TRABALHO

O presente documento diz respeito ao Relatório Mensal de Atividade, elaborado nos termos do art. 22, II, “c” e “h”, da Lei 11.101/2005, lastreado na documentação contábil e financeira fornecida pelas devedoras **Luary Transportes Ltda.** e **GLH Transportes Ltda.**, cuja atuação no mercado é voltada ao transporte de cargas, especialmente de grãos, como soja e milho, bem como, em situações específicas, transporte de materiais para construção, como areia e pedra. A atividade realizada no Paraná é voltada ao transporte de grãos e materiais para construção, enquanto no Mato Grosso as Devedoras transportam somente grãos, principalmente soja, por meio de uma rota compreendida entre Sinop/MT e Matupa/MT ao Porto de Mirituba, localizado no estado do Pará.

II. ESTRUTURA DA DEVEDORA

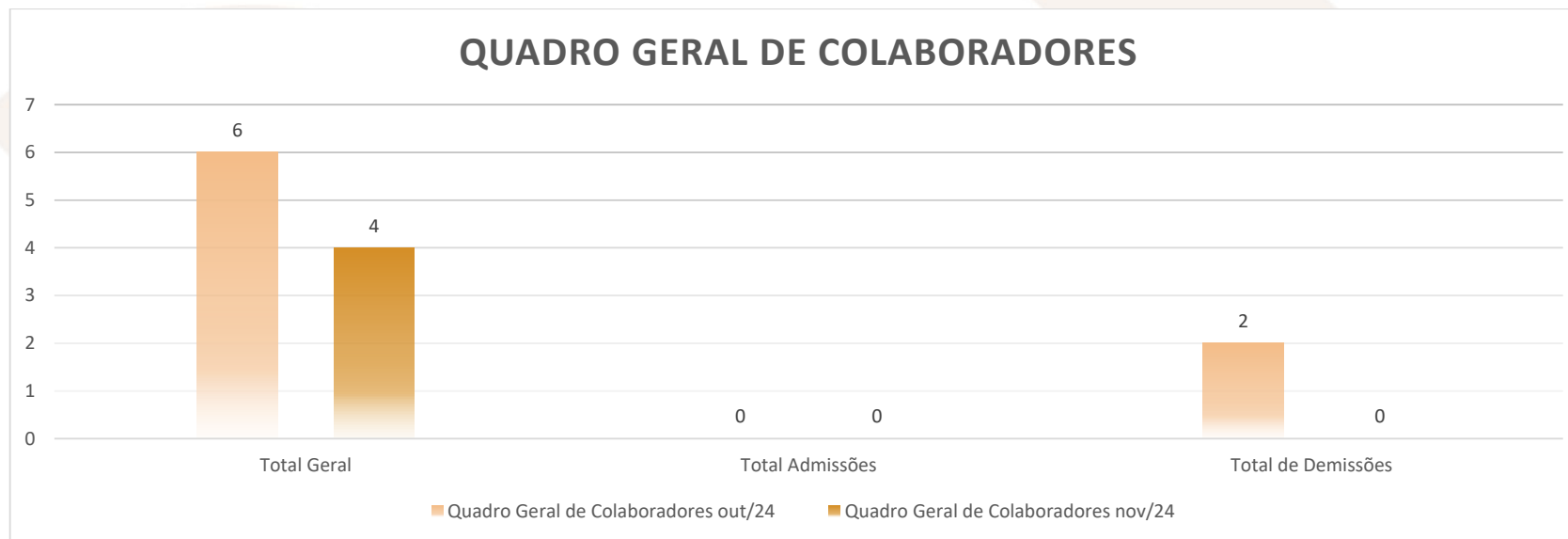
DEVEDORA	ENDEREÇO FORMAL	ADMINISTRADOR FORMAL	FILIAIS
LUARY	Rua Clevelandia, n. 1.341, Centro Sul, Dois Vizinhos/PR	Armando Angelo Cantelli	Não
GLH	Rua Clevelandia, n. 1.341, Centro Sul, Dois Vizinhos/PR	Deizi Andreola Cantelli	Não

Com base nas informações prestadas pelas devedoras, constatou-se que no mês de novembro não houve demissão ou admissão. No período de referência contabiliza-se 4 funcionários em regime de CLT no quadro geral de colaboradores das Devedoras.

Av. Dr. Gastão Vidigal, 851 – sl. 04, Jardim Aclimação, Maringá-PR.

(44) 3225-9433 | contato@auxiliaconsultores.com.br





III. COMPOSIÇÃO DO PASSIVO SUJEITO

A situação do passivo abaixo mencionada decorre da relação de credores apresentada pelas Devedoras na petição inicial que inaugurou o processo de recuperação judicial, objeto da lista contida no edital do art. 52, § 1º da LREF, publicado na data de 13.11.2024. Os valores e classificações na indigitada lista apresentada pelas devedoras consistem em:

Av. Dr. Gastão Vidigal, 851 – sl. 04, Jardim Aclimação, Maringá-PR.

(44) 3225-9433 | contato@auxiliaconsultores.com.br



Natureza atribuída	Luany	GLH	Total por natureza atribuída
Classe I - Trabalhista	R\$ 10.259,07	R\$ 4.130,00	R\$ 14.389,07
Classe II – Garantia Real	R\$ 0,00	R\$ 0,00	R\$ 0,00
Classe III - Quirografia	R\$ 7.816.692,94	R\$ 113.205,00	R\$ 7.929.897,94
Classe IV – ME EPP	R\$ 368.902,71	R\$ 127.819,20	R\$ 496.721,91
			Total do Passivo: R\$ 8.441.008,92

IV. INFORMAÇÕES OPERACIONAIS

No mês de novembro de 2024, não houve alterações na estrutura organizacional da empresa, permanecendo inalterada a quantidade de filiais. Assim, não foi necessária nenhuma atualização no contrato social. O faturamento bruto alcançou o montante de R\$ 426.570,73, consolidando o desempenho operacional no período.

A frota em atividade foi composta por 10 veículos, cada um realizando, em média, sete viagens. Essa variação de viagens decorre das diferenças nas rotas e demandas específicas de cada cliente. Por outro lado, duas carretas permaneceram inativas devido a sinistros e manutenções em andamento, impactando parcialmente a capacidade operacional da empresa.

Durante o mês, registrou-se um incidente envolvendo o tombamento de um implemento de placa AUL9C58. Todas as providências foram tomadas e o processo de acionamento do seguro já está em andamento. Apesar desse contratempo, a operação seguiu com normalidade nos demais veículos da frota.

Av. Dr. Gastão Vidigal, 851 – sl. 04, Jardim Aclimação, Maringá-PR.

(44) 3225-9433 | contato@auxiliaconsultores.com.br



A receita média por frete realizado no período foi de R\$ 10.404,16. Os custos e despesas operacionais totalizaram R\$ 405.178,97. Os principais gastos incluíram combustíveis, que somaram R\$ 287.842,90, e manutenção da frota, que totalizou R\$ 99.982,42. Esses valores refletem os maiores componentes da estrutura de custos operacionais.

Os clientes atendidos no mês foram, em sua maioria, grandes empresas do setor de agronegócio, como Cargill, ADM e Bunge, além de outras transportadoras. Não houve formalização de novos contratos ou renegociações, e os pagamentos dos serviços realizados foram efetuados dentro dos prazos, sem registros de inadimplência ou atrasos.

No que se refere à força de trabalho, a operação contou com 12 profissionais, incluindo motoristas e equipe de apoio, dos quais somente 4 são contratados perante o regime CLT. Esses colaboradores desempenharam papel fundamental para o transporte de produtos como milho, areia, soja e adubo, garantindo a continuidade do serviço e a qualidade no atendimento aos clientes.

No entanto, alguns desafios operacionais foram enfrentados durante o mês. A seca no estado do Pará e a baixa dos níveis dos rios impactaram significativamente o transporte de cargas. Essas condições climáticas dificultaram o descarregamento realizado por barcaças e navios, especialmente para exportação, reduzindo o volume total de cargas transportadas no período.

Av. Dr. Gastão Vidigal, 851 – sl. 04, Jardim Aclimação, Maringá-PR.

(44) 3225-9433 | contato@auxiliaconsultores.com.br



V. ATIVIDADES FISCALIZATÓRIAS DO PERÍODO

No último relatório fizemos destaque às atividades fiscalizatórias iniciais realizadas por esta Administração Judicial que consistiram na documentação contábil apresentada pelas Devedoras, que não refletiam a realidade econômica delas, bem como nas saídas de caixa identificadas a pessoas ligadas aos sócios das Devedoras.

Com relação às demonstrações contábeis, conforme se verifica a seguir, a Devedora Luary alterou o regime tributário para o lucro real, adequando-se à sua realidade econômica, diante do seu faturamento que supera o teto do simples nacional.

Não houve, no período em análise, saídas de caixa que chamassem a atenção desta Administradora Judicial, principalmente no que se refere a transferências às pessoas ligadas aos sócios das Devedoras.

De toda sorte, seguiremos fiscalizando as atividades das Devedoras, monitorando os pontos de atenção destacados acima e no último relatório. Sendo o caso, relataremos as dúvidas que surgirem durante o período fiscalizado e os esclarecimentos e medidas tomadas pelas Devedoras.

Av. Dr. Gastão Vidigal, 851 – sl. 04, Jardim Aclimação, Maringá-PR.

(44) 3225-9433 | contato@auxiliaconsultores.com.br



VI. INFORMAÇÕES E ANÁLISES CONTÁBEIS-FINANCEIRAS

Inicialmente, cumpre esclarecer que as informações ora relatadas foram fornecidas pelas Devedoras por meio da Escrituração Contábil, Contas e Demonstrativos Mensais, na forma do art. 52, IV, da LREF, respondendo estas por sua conformidade e genuinidade.

a) GLH TRANSPORTES LTDA.

ATIVO: No que toca ao ativo da Devedora em análise, cujo saldo total no mês de **setembro/24** foi de R\$ 270,11 mil, a evolução entre os meses de maio, junho, julho, agosto e **setembro/24**, pode ser melhor identificada na tabela abaixo, subdividida entre o (i) ativo circulante e o (ii) ativo não circulante:

BALANÇO PATRIMONIAL (Valores expresso em milhares de reais)	mai/24			jun/24			jul/24			ago/24			set/24		
	R\$	AV	AH	R\$	AV	AH	R\$	AV	AH	R\$	AV	AH	R\$	AV	AH
ATIVO	374,84	100,0	100,0%	360,09	100,0%	-3,9%	360,19	100,0%	0,0%	318,80	100,0%	-11,5%	270,11	100,0%	-15,3%
ATIVO CIRCULANTE	228,67	61,0%	100,0%	213,92	59,4%	-6,5%	214,03	59,4%	0,0%	172,78	54,2%	-19,3%	124,10	45,9%	-28,2%
Caixa e Equivalente de Caixa	228,67	61,0%	100,0%	43,92	12,2%	-80,8%	44,03	12,2%	0,2%	60,63	19,0%	37,7%	11,94	4,4%	-80,3%
Clientes (Duplicatas a Receber)	-	0,0%	100,0%	170,00	47,2%	#DIV/0!	170,00	47,2%	0,0%	112,15	35,2%	-34,0%	112,15	41,5%	0,0%
ATIVO NÃO CIRCULANTE	146,16	39,0%	100,0%	146,16	40,6%	0,0%	146,16	40,6%	0,0%	146,01	45,8%	-0,1%	146,01	54,1%	0,0%
Investimentos	2,16	0,0%	100,0%	2,16	0,0%	0,0%	2,16	0,0%	0,0%	2,01	0,0%	0,0%	2,01	0,0%	0,0%
Imobilizados operacional	144,00	38,4%	100,0%	144,00	40,0%	0,0%	144,00	40,0%	0,0%	144,00	45,2%	0,0%	144,00	53,3%	0,0%

Fonte: Balanços Patrimoniais e Balancetes de Verificação fornecidos pela Recuperanda

Av. Dr. Gastão Vidigal, 851 – sl. 04, Jardim Aclimação, Maringá-PR.

(44) 3225-9433 | contato@auxiliaconsultores.com.br



O **Ativo Circulante** da GLH Transportes Ltda. apresenta oscilações significativas ao longo do período analisado. As principais contas que compõem o ativo circulante são **Caixa e Equivalentes de Caixa** e **Clientes (Duplicatas a receber)**, as quais refletem diretamente a liquidez de curto prazo da empresa. É possível extrair que:

1. **Caixa e Equivalentes de Caixa (Caixa e Bancos Conta Movimento)**: Os saldos de caixa e equivalentes de caixa apresentaram uma redução significativa ao longo dos meses. Em maio/24, o saldo era de **R\$ 58.671,77**, enquanto em setembro/2024 caiu para **R\$ 11.940,83**. Essa redução indica que houve uma maior utilização de recursos de caixa para cobrir despesas operacionais ou obrigações financeiras.
2. **Clientes (Duplicatas a Receber)**: Essa conta sofreu uma redução entre os meses de maio/24 a setembro/24, variando de **R\$ 170.000,00** em maio/24 para **R\$ 112.154,84** em setembro/24. O crescimento nesse item sugere um menor volume das vendas realizadas a prazo, porém pode representar uma diminuição no risco de inadimplência.

O **Ativo Não Circulante** da GLH Transportes Ltda. apresenta estabilidade ao longo do período analisado, sendo composto principalmente por **Imobilizado** e **Investimentos**. Esses ativos representam os bens e recursos de longo prazo que não possuem liquidez imediata, mas são essenciais para a operação e a geração de riqueza da empresa.

1. **Imobilizado**: Essa conta é a maior parcela do ativo não circulante, com saldo constante de **R\$ 144.000,00** nos meses de maio a setembro/24. Representa os veículos da empresa, essenciais para suas atividades de transporte. O saldo manteve-se praticamente inalterado ao longo do período, indicando que não houve aquisições ou desmobilizações significativas de bens.

Av. Dr. Gastão Vidigal, 851 – sl. 04, Jardim Aclimação, Maringá-PR.

(44) 3225-9433 | contato@auxiliaconsultores.com.br



2. Investimentos: Os investimentos mantêm valores baixos e estáveis. Em setembro/24, o saldo registrado foi de **R\$ 2.010,77**, uma redução leve em relação aos períodos anteriores. Essa conta reflete a participação em capital ou outras aplicações que não geram liquidez no curto prazo, representadas por cotas de conta capital na Cooperativa Evolua.

PASSIVO: No que toca ao passivo da Devedora em análise, cujo saldo total no mês de **setembro/24** foi de R\$ 270,11 mil, a evolução entre os meses de maio, junho, julho, agosto e **setembro/24** pode ser melhor identificada na tabela abaixo, subdividida entre o (i) passivo circulante; e, (ii) patrimônio líquido:

BALANÇO PATRIMONIAL (Valores expresso em milhares de reais)	mai/24			jun/24			jul/24			ago/24			set/24		
	R\$	AV	AH	R\$	AV	AH	R\$	AV	AH	R\$	AV	AH	R\$	AV	AH
PASSIVO	374,84	100,0%	100,	360,09	100,0%	3,9	360,19	100,0%	0,0%	318,79	100,0%	-11,5%	270,11	100,0%	15,3
PASSIVO CIRCULANTE	338,54	133,4%	100,	330,54	133,4%	2,4	341,59	133,4%	3,3%	339,94	133,4%	-0,5%	305,19	133,4%	10,2
Empréstimos e Financiamentos	299,64	79,9%	100,	300,14	83,4%	0,2	300,14	83,3%	0,0%	300,14	94,1%	0,0%	270,14	100,0%	10,0
Obrigações Tributárias	2,19	0,6%	100,	4,14	1,1%	89,1	2,58	0,7%	37,7	1,19	0,4%	53,8%	2,84	1,1%	138,8
Obrigações Trabalhistas e Previdenciárias	36,71	9,8%	100,	26,25	7,3%	0,0	38,87	10,8%	0,0%	38,61	12,1%	0,0%	32,21	11,9%	0,0%
PATRIMÔNIO LÍQUIDO	36,30	9,7%	100,	29,55	-56,9%	18,6	18,60	-56,9%	37,0%	21,15	-56,9%	213,7	35,09	-56,9%	65,9
Capital Social	50,00	13,3%	100,0	50,00	29,4%	0,0	50,00	29,4%	0,0%	50,00	29,4%	0,0%	50,00	29,4%	0,0%
Ajuste de Reavaliação Patrimonial	1.212,47	323,5%	100,0	1.212,47	336,7%	0,0	1.212,47	336,6%	0,0%	1.212,47	380,3%	0,0%	1.212,47	448,9%	0,0%
Prejuízos Acumulados	-1.226,17	-327,1%	100,0	-1.232,92	-342,4%	0,6	-1.243,87	-345,3%	0,9%	-1.283,62	-402,6%	3,2%	-1.297,56	-480,4%	1,1%

Fonte: Balanços Patrimoniais e Balancetes de Verificação fornecidos pela Recuperanda

O **Passivo Circulante** da GLH Transportes Ltda. reflete as obrigações de curto prazo da empresa, que devem ser liquidadas dentro de 12 meses. Ele inclui contas como **Empréstimos e Financiamentos**, **Obrigações Tributárias** e **Obrigações Trabalhistas e Previdenciárias**, que apresentam oscilações ao longo dos períodos analisados.

Av. Dr. Gastão Vidigal, 851 – sl. 04, Jardim Aclimação, Maringá-PR.

(44) 3225-9433 | contato@auxiliaconsultores.com.br



- 1. Empréstimos e Financiamentos:** Esta conta é a principal componente do passivo circulante e mostra valores constantes ao longo dos meses de maio a setembro. Em setembro/24, registrou um saldo de **R\$ 270.144,78**, levemente abaixo do saldo de maio/24, registrado em **R\$ 299.638,38**, em razão do pagamento de empréstimo de terceiros. Isso indica uma maior dependência de crédito no curto prazo, o que pode aumentar os encargos financeiros da empresa. Dentre os saldos que compõe essa conta contábil, faz-se destaque às **obrigações com partes relacionadas**, que representam empréstimos, adiantamentos ou pagamentos realizados a sócios, administradores, parentes próximo ou empresas do mesmo grupo econômico que têm algum tipo de relação com a empresa. Do saldo total de R\$ 270.144,78, o saldo relacionado a transações com partes relacionadas foi de R\$ 193.275,90.
- 2. Obrigações Tributárias:** Os valores variaram entre **R\$ 2.189,53** (maio/24) e **R\$ 2.844,03** (setembro/24), refletindo as pendências fiscais da empresa. A variação sugere que parte das obrigações foi liquidada, mas o saldo permanece relevante, exigindo atenção para evitar multas ou sanções.
- 3. Obrigações Trabalhistas e Previdenciárias:** Essa conta apresentou saldo significativo em todos os meses analisados. Em setembro/24, o valor registrado foi **R\$ 32.205,73**, representado pelas obrigações com pagamento de salários, encargos sociais e benefícios. Flutuações ao longo do período indicam sazonalidade nos pagamentos ou acúmulo de obrigações.

O **Passivo Não Circulante** reflete as obrigações de longo prazo, aquelas que vencem em períodos superiores a 12 meses. Essas contas são importantes para entender o endividamento estrutural da empresa e avaliar sua capacidade de suportar dívidas no futuro. No período analisado (maio/24 a setembro/24) não há registros de obrigações e dívidas de longo prazo no passivo não circulante da GLH Transportes Ltda.

Av. Dr. Gastão Vidigal, 851 – sl. 04, Jardim Aclimação, Maringá-PR.

(44) 3225-9433 | contato@auxiliaconsultores.com.br



O **Patrimônio Líquido** da GLH Transportes Ltda. reflete os recursos próprios da empresa, compostos por capital social, reservas e lucros acumulados. Ele representa a riqueza líquida do negócio após a dedução de todas as obrigações (passivos). Essa análise é crucial para avaliar a estabilidade financeira e a capacidade de sustentar operações no longo prazo.

1. **Capital Social:** O capital social permaneceu constante nos períodos analisados, o que demonstra que não houve alterações estruturais significativas no aporte inicial dos sócios.
2. **Lucros/Prejuízos Acumulados:** O patrimônio líquido foi impactado pela performance operacional da empresa. Os prejuízos acumulados se mantiveram os mesmos durante o período de maio/24 a setembro/24.
3. **Ajuste de Reavaliação Patrimonial:** Essa conta representa um ajuste contábil feito pela empresa visando refletir nos seus balanços a sua realidade econômica, podendo ser utilizada para atualizar o valor de um ativo ou passivo. No mês de maio/24, houve um Ajuste de Reavaliação Patrimonial no valor de **R\$ 1.212.468,62**, permanecendo o mesmo saldo até o mês de setembro/24. O Ajuste se deve, principalmente, a uma diminuição de **R\$ 935.000,00** do saldo de transações com partes relacionadas ou pessoas ligadas, presente no passivo circulante, na conta de empréstimos e financiamentos.

Av. Dr. Gastão Vidigal, 851 – sl. 04, Jardim Aclimação, Maringá-PR.

(44) 3225-9433 | contato@auxiliaconsultores.com.br



DEMONSTRAÇÃO DE RESULTADO DO EXERCÍCIO “DRE”: Quanto a “DRE” da Devedora em análise, formado por (i) receita operacional bruta; (ii) custos totais; e, (iii) lucro ou prejuízo do período, sua evolução entre os meses de maio, junho, julho, agosto e **setembro/24** pode ser melhor identificada na tabela abaixo:

DEMONSTRATIVO DE RESULTADO (Valores expresso em milhares de reais)	mai/24			jun/24			jul/24			ago/24			set/24		
	R\$	AV	AH	R\$	AV	AH	R\$	AV	AH	R\$	AV	AH	R\$	AV	AH
Receita Operacional Bruta	22,61	100,0%	100,00%	22,58	100,0%	-0,10%	30,49	100,0%	35,00%	0,00	100,0%	-100,00%	30,22	100,0%	100,00%
Deduções	-1,22	0,0%	100,00%	-1,20	0,0%	0,00%	-1,61	0,0%	0,00%	0,00	0,0%	0,00%	-1,55	0,0%	100,00%
RECEITA LIQUIDA	21,39	0,0%	100,00%	21,39	0,0%	100,00%	28,87	0,0%	100,00%	0,00	0,0%	100,00%	28,67	0,0%	100,00%
RESULTADO BRUTO	21,39	131,3%	100,00%	21,39	316,9%	-0,02%	28,87	-263,7%	35,00%	0,00	0,0%	-100,00%	28,67	-205,6%	100,00%
Despesas Operacionais	-37,69	231,3%	100,00%	-28,14	416,9%	-25,34%	-39,82	363,7%	41,53%	-39,75	100,0%	-0,17%	-42,61	305,6%	7,18%
Administrativas	-37,83	232,2%	100,00%	-39,68	587,9%	4,87%	-41,90	382,7%	5,60%	-42,56	107,1%	1,58%	-46,09	330,6%	8,30%
Resultado Financeiro	0,00	0,0%	100,00%	-0,51	-2,2%	100,00%	-0,07	-0,2%	-86,51%	-0,15	0,4%	125,48%	-0,04	-0,1%	0,00%
Outras Receitas	0,15	-0,9%	100,00%	12,05	-178,5%	8157,44%	2,15	-19,6%	-82,19%	2,96	-7,4%	38,01%	3,52	-25,3%	0,00%
RESULTADO DO EXERCÍCIO	-16,29	100,0%	100,00%	-6,75	100,0%	-58,58%	-10,95	100,0%	62,21%	-39,75	100,0%	263,11%	-13,94	100,0%	-64,93%
EBITDA	-16,29	100,0%	100,00%	-6,24	100,0%	-61,69%	-10,88	100,0%	74,28%	-39,60	100,0%	263,98%	-13,90	100,0%	-64,89%

Fonte: Balanços Patrimoniais e Balancetes de Verificação fornecidos pela Recuperanda

Receita Bruta e Receita Líquida: A **receita bruta** apresentou variações ao longo do período, iniciando em **R\$ 22.606,21** em maio e atingindo **R\$ 30.220,18** em setembro. Após as deduções do Simples Nacional, a **receita líquida** variou de **R\$ 21.390,87** em maio para **R\$ 28.666,40** em setembro, mostrando crescimento, mas ainda insuficiente para superar os custos e despesas.

Despesas Operacionais: As despesas operacionais permaneceram elevadas em todos os meses, variando entre **R\$ 37.690,83** (maio) e **R\$ 42.615,75** (setembro). Entre os principais componentes dessas despesas estão os **salários e ordenados**, que foram o maior custo,

Av. Dr. Gastão Vidigal, 851 – sl. 04, Jardim Aclimação, Maringá-PR.

(44) 3225-9433 | contato@auxiliaconsultores.com.br



representando valores de **R\$ 32.644,49** em maio, e **R\$ 31.667,71** em setembro, e as **férias, FGTS e horas extras** também contribuíram significativamente, destacando o peso das obrigações trabalhistas.

Outras Receitas Operacionais: Foram registradas receitas de recuperação de despesas, variando entre **R\$ 150,00** em maio e **R\$ 3.520,35** em setembro.

Resultado Operacional: A empresa apresentou **prejuízo operacional** em todos os meses analisados. Em maio, o prejuízo foi de **R\$ 16.293,92**, enquanto em setembro atingiu **R\$ 13.939,50**, mostrando leve redução. Apesar de a receita ter crescido, os custos e despesas ainda superaram os ganhos, dificultando a reversão do prejuízo.

ÍNDICE DE LIQUIDEZ: No que se refere ao índice de liquidez da Devedora em análise, o qual corresponde a um indicador financeiro que revela o recurso disponível pela Devedora para quitar as obrigações com terceiros, nota-se que nos meses de maio, junho, julho, agosto e **setembro/24** foram apresentados os índices abaixo, subdivididos em (i) liquidez geral; (ii) liquidez corrente; e, (iii) liquidez imediata, conforme gráfico abaixo:

Av. Dr. Gastão Vidigal, 851 – sl. 04, Jardim Aclimação, Maringá-PR.

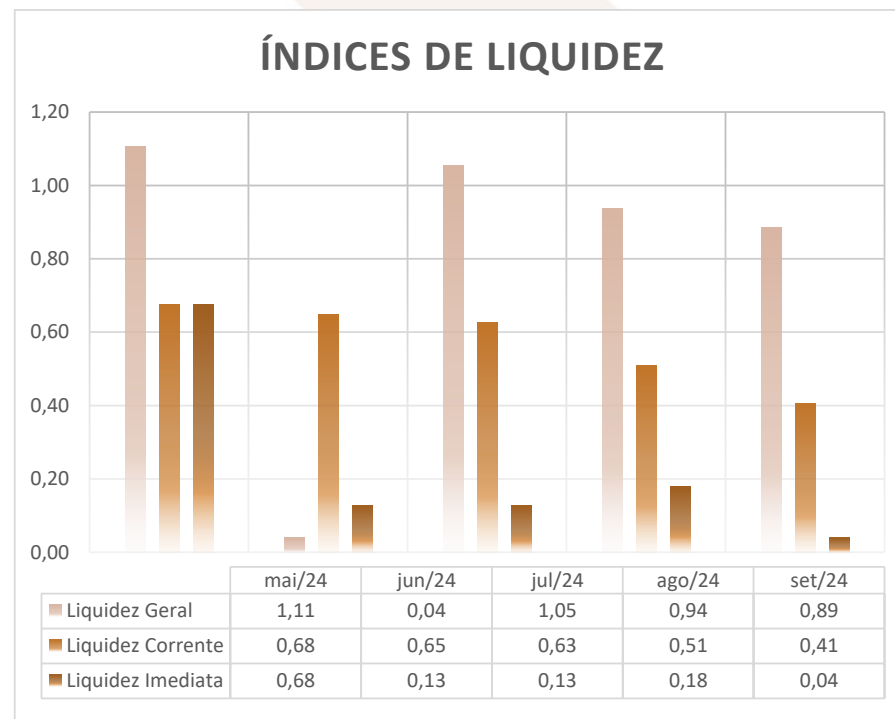
(44) 3225-9433 | contato@auxiliaconsultores.com.br



(i) Liquidez geral: 0,89 - é um indicador financeiro que demonstra a capacidade de pagamento da Devedora a longo prazo, assim, quanto maior for o índice de liquidez geral, melhor será a situação financeira da empresa.

(ii) Liquidez corrente: 0,41 - é um indicador financeiro que mostra a capacidade de uma empresa de quitar todas suas dívidas a curto prazo, ou seja, é a relação entre os valores previstos de entrada em caixa e também de saída, nesse caso, em um curto horizonte de tempo.

(iii) Liquidez imediata: 0,04 - é um indicador utilizado para mensurar a capacidade de uma empresa de arcar com as suas dívidas no momento imediato, ou seja, o capital disponível que pode ser utilizado imediatamente.

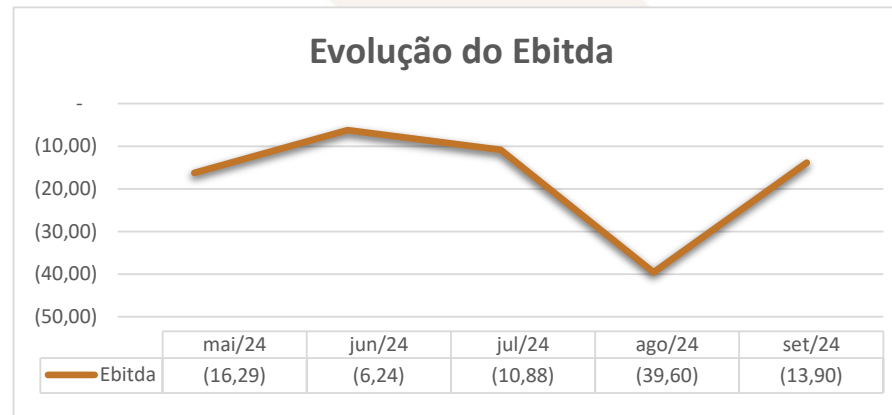


Av. Dr. Gastão Vidigal, 851 – sl. 04, Jardim Aclimação, Maringá-PR.

(44) 3225-9433 | contato@auxiliaconsultores.com.br



EBITDA: Este índice corresponde a quantidade de recursos que a empresa gera apenas em suas atividades principais, sem contar a rentabilidade de investimentos ou descontos de impostos, desta forma, quando a empresa apresenta EBITDA positivo, significa que a vida financeira da empresa está saudável, quando o EBITDA é negativo, significa que a empresa está passando por dificuldade financeira. No caso da Devedora em análise, em **setembro/24**, o EBITDA acumulado apresentado foi de R\$ 13,90 mil negativo:



Em agosto de 2024 apresentava saldo de R\$ 39,60 mil negativo, em setembro/24 passou para R\$ 13,90 mil negativo, refletindo uma redução de R\$ 25,70 mil com relação ao período anterior. Essa redução se deu principalmente pelo aumento das receitas operacionais.

Av. Dr. Gastão Vidigal, 851 – sl. 04, Jardim Aclimação, Maringá-PR.

(44) 3225-9433 | contato@auxiliaconsultores.com.br



b) LUARY TRANSPORTES LTDA.

ATIVO: No que toca ao ativo da Devedora em análise, cujo saldo total no mês de **setembro/24** foi de R\$ 10,63 milhões, a evolução entre os meses de maio, junho, julho agosto e **setembro/24**, pode ser melhor identificada na tabela abaixo, subdividida entre o (i) ativo circulante e o (ii) ativo não circulante:

BALANÇO PATRIMONIAL (Valores expresso em milhares de reais)	mai/24			jun/24			jul/24			ago/24			set/24		
	R\$	AV	AH	R\$	AV	AH	R\$	AV	AH	R\$	AV	AH	R\$	AV	AH
ATIVO	10.725,15	100,0	100,0	10.672,36	100,0	0,5%	10.706,78	100,0	0,3	10.659,03	100,0	0,4	10.636,14	100,0	-0,2%
ATIVO CIRCULANTE	142,09	1,3%	100,0	89,07	0,8%	37,3	123,26	1,2%	38,4	75,29	0,7%	38,9	52,17	0,5%	30,7%
Caixa e Equivalente de Caixa	142,09	1,3%	100,0	89,07	0,8%	37,3	123,26	1,2%	38,4	75,29	0,7%	38,9	52,17	0,5%	30,7%
ATIVO NÃO CIRCULANTE	10.583,06	98,7%	100,0	10.583,29	99,2	0,0%	10.583,52	98,8	0,0	10.583,75	99,3	0,0%	10.583,98	99,5	0,0%
Investimentos	89,26	0,0%	100,0	89,49	0,0%	0,3%	89,72	0,0%	0,0%	89,95	0,0%	0,0%	90,18	0,0%	0,0%
Imobilizados operacional	10.493,80	97,8%	100,0	10.493,80	98,3	0,0%	10.493,80	98,0%	0,0%	10.493,80	98,4%	0,0%	10.493,80	98,7%	0,0%

Fonte: Balanços Patrimoniais e Balancetes de Verificação fornecidos pela Recuperanda

O **Ativo Circulante** da Luary Transportes Ltda. compreende recursos de curto prazo, como disponível e aplicações financeiras. A principal conta é o **Caixa e Equivalente de Caixa**, podendo-se extrair o seguinte:

- 1. Caixa e Equivalente de Caixa:** Refere-se ao montante em caixa e bancos, representando liquidez imediata. Observa-se uma redução significativa ao longo do período, especialmente em setembro. Esse comportamento pode estar associado a maior volume de saídas financeiras, indicando desafios no fluxo de caixa. Em maio apresentava um saldo de R\$ 142,09 mil, enquanto em setembro esse saldo reduziu para R\$ 52,17 mil.

Av. Dr. Gastão Vidigal, 851 – sl. 04, Jardim Aclimação, Maringá-PR.

(44) 3225-9433 | contato@auxiliaconsultores.com.br



O **Ativo Não Circulante** reflete os bens e direitos destinados ao longo prazo da empresa, como investimentos e imobilizado. As principais contas do ativo não circulante da Luary Transportes Ltda. são compostas por Investimentos e Imobilizado, podendo-se extrair que:

- 1. Investimentos:** Inclui participações em controladas, coligadas e consórcios. Em maio/24 o saldo era de R\$ 89,25 mil, composto na maior parte por cotas de conta capital na Cooperativa Evolua, seguida por Consórcio do Semirreboque Randon GR855. Em setembro/24, o saldo era composto pelos mesmos ativos, cujo saldo evoluiu para R\$ 90,17 mil. A evolução representa um aumento na conta capital da Cooperativa Evolua.
- 2. Imobilizado:** Refere-se aos ativos fixos, como veículos e equipamentos, que suportam as operações da empresa. Os saldos desta conta mantiveram-se os mesmos de maio/24 a setembro/24, representando R\$ 10,49 milhões. A estabilidade dos valores demonstra ausência de aquisições ou alienações de ativos fixos durante o período analisado, refletindo uma frota de veículos consolidada.

PASSIVO: No que toca ao passivo da Devedora em análise, cujo saldo total no mês de **setembro/24** foi de R\$ 10,63 milhões, a evolução entre os meses de maio, junho, julho, agosto e **setembro/24** pode ser melhor identificada na tabela abaixo, subdividida entre o (i) passivo circulante; e, (ii) patrimônio líquido:

Av. Dr. Gastão Vidigal, 851 – sl. 04, Jardim Aclimação, Maringá-PR.

(44) 3225-9433 | contato@auxiliaconsultores.com.br



BALANÇO PATRIMONIAL (Valores expresso em milhares de reais)	mai/24			jun/24			jul/24			ago/24			set/24		
	R\$	AV	AH	R\$	AV	AH	R\$	AV	AH	R\$	AV	AH	R\$	AV	AH
PASSIVO	10.725,15	100,0	100,0	10.672,36	100,0	-0,5%	10.706,78	100,0	0,3%	10.659,03	100,0	0,4%	10.636,14	100,0	0,2
PASSIVO CIRCULANTE	8.580,15	133,4	100,0	8.572,80	133,4	-0,1%	8.565,31	133,4	0,1%	8.138,53	133,4	5,0%	8.071,95	133,4	0,8
Empréstimos e Financiamentos	8.151,15	76,0%	100,0	8.141,04	76,3	0,1%	8.134,22	76,0%	0,1%	8.039,00	75,4%	1,2%	7.972,27	75,0%	0,8
Fornecedores	427,51	4,0%	100,0	427,51	4,0%	0,0%	427,51	4,0%	0,0%	94,74	0,9%	77,8	94,74	0,9%	0,0
Obrigações Tributárias	1,49	0,0%	100,0	4,25	0,0%	185,4	3,58	0,0%	15,8	4,80	0,0%	33,9	4,94	0,0%	3,0
PATRIMÔNIO LÍQUIDO	2.145,00	20,0%	100,0	2.099,56	56,9	2,1%	2.141,47	-56,9%	2,0%	2.520,50	-56,9%	17,7	2.564,20	-56,9%	1,7
Capital Social	100,00	0,9%	100,0	100,00	29,4	0,0%	100,00	29,4%	0,0%	100,00	29,4%	0,0%	100,00	29,4%	0,0
Ajuste de Reavaliação Patrimonial	451,90	-4,2%	100,0	451,90	-4,2%	0,0%	451,90	-4,2%	0,0%	119,13	-1,1%	73,6	119,13	-1,1%	0,0
Lucros Acumulados	2.496,90	23,3%	100,0	2.451,46	23,0	1,8%	2.493,37	23,3%	1,7%	2.539,63	23,8%	1,9%	2.583,32	24,3%	1,7

Fonte: Balanços Patrimoniais e Balancetes de Verificação fornecidos pela Recuperanda

O **Passivo Circulante** reflete as obrigações de curto prazo da empresa, como financiamentos, obrigações trabalhistas e tributos. Ele reflete a liquidez de curto prazo e a capacidade de a empresa atender seus compromissos imediatos. As contas do passivo circulante são compostas por **Empréstimos e Financiamentos**, **Fornecedores** e **Obrigações Tributárias**:

- 1. Empréstimos e Financiamentos:** Este é o maior componente, representando mais de 90% do passivo circulante. Observa-se uma redução constante nesse item, o que sugere amortização contínua. Em maio/24, o saldo era de R\$ 8,151 milhões, enquanto em setembro o saldo passou a ser de R\$ 7,972 milhões.
- 2. Fornecedores:** A conta permaneceu estável entre maio e julho (R\$ 427,51 mil), mas apresentou uma diminuição significativa a partir de agosto, mantendo-se o mesmo valor em setembro/24 (R\$ 94,74 mil). Isso pode indicar mudanças na política de pagamentos ou renegociação com fornecedores.

Av. Dr. Gastão Vidigal, 851 – sl. 04, Jardim Aclimação, Maringá-PR.

(44) 3225-9433 | contato@auxiliaconsultores.com.br



3. Obrigações Tributárias: Refere-se a impostos e contribuições de curto prazo. Sofreu um pequeno aumento em setembro, refletindo o crescimento das contribuições a recolher. Em maio/24 o saldo era de R\$ 3,58 mil, enquanto em setembro/24 foi de R\$ 4,94 mil.

O **Patrimônio Líquido** reflete a diferença entre os ativos e passivos da empresa, englobando recursos próprios e resultados acumulados. As contas do patrimônio líquido são compostas por **Capital Social**, **Prejuízos Acumulados** e **Ajuste de Reavaliação Patrimonial**: Baseando-se nos dados contábeis fornecidos, identificamos as seguintes contas principais:

- 1. Capital Social:** Representa o montante investido pelos sócios na empresa. Os saldos permaneceram estáveis durante o período analisado, sem novos aportes ou ajustes.
- 2. Ajuste de Reavaliação Patrimonial:** Conta que reflete a valorização de ativos ou ajustes de passivos registrados contabilmente. Em agosto/24 houve uma diminuição relevante de R\$ 451,90 mil para R\$ 119,12 mil, o que se deve a uma redução da conta de fornecedores, do passivo circulante, de R\$ 332,77 mil. O saldo se manteve o mesmo em setembro, representando R\$ 119,12 mil.
- 3. Lucros Acumulados:** Reflete os resultados acumulados de exercícios anteriores e do período corrente. Essa conta permaneceu constante em R\$ 2.421.645,43 até agosto, quando passou para R\$ 2.583.323,31 em setembro. Esse aumento reflete a retenção de resultados positivos pela empresa, demonstrando capacidade que a Luary demonstrou neste mês de gerar lucro.

Av. Dr. Gastão Vidigal, 851 – sl. 04, Jardim Aclimação, Maringá-PR.

(44) 3225-9433 | contato@auxiliaconsultores.com.br



DEMONSTRAÇÃO DE RESULTADO DO EXERCÍCIO “DRE”: Quanto a “DRE” da Devedora em análise, formado por (i) receita operacional bruta; (ii) custos totais; e, (iii) lucro ou prejuízo do período, sua evolução entre os meses de maio, junho, julho, agosto e **setembro/24** pode ser melhor identificada na tabela abaixo:

DEMONSTRATIVO DE RESULTADO (Valores expresso em milhares de reais)	R\$	mai/24 AV	AH	R\$	jun/24 AV	AH	R\$	jul/24 AV	AH	R\$	ago/24 AV	AH	R\$	set/24 AV	AH
Receita Operacional Bruta	375,8	100,0	100,00	301,0	100,0	-19,91%	427,6	100,0	100,00%	420,4	100,0	-1,68%	499,5	100,0%	18,79%
Deduções	-3,50	0,0%	100,00	-2,76	0,0%	0,00%	-2,83	0,0%	0,00%	-4,04	0,0%	0,00%	-4,19	0,0%	0,00%
RECEITA LIQUIDA	372,3	0,0%	100,00	298,2	0,0%	100,00%	424,8	0,0%	100,00%	416,45	0,0%	100,00	495,31	0,0%	100,00%
Custos dos Produtos e Mercadorias Vendidas	289,00	384,0%	100,00	337,7	743,2	16,86%	377,9	901,7	11,92%	365,42	790,0%	-3,32%	446,16	1021,1%	22,10%
RESULTADO BRUTO	83,33	110,7%	100,00%	-39,46	86,8%	-147,35%	46,86	111,8%	-218,76%	51,03	110,3%	8,89%	49,14	112,5%	-3,70%
Despesas Operacionais	-8,08	-10,7%	100,00%	-5,98	13,2%	-25,93%	-4,94	-11,8%	-17,37%	-4,77	-10,3%	-3,46%	-5,45	-12,5%	14,17%
Administrativas	-3,02	-4,0%	100,00%	-0,22	0,5%	-92,68%	0,00	0,0%	-100,00%	-0,06	-0,1%	100,00	-0,69	-1,6%	1118,94
Resultado Financeiro	-5,20	-1,4%	100,00%	-5,92	13,6%	13,66%	-5,03	-1,2%	-15,01%	-4,88	-1,2%	-2,93%	-4,95	-1,0%	0,00%
Outras Receitas	0,15	0,2%	100,00%	0,15	-0,3%	5,74%	0,15	0,3%	-5,99%	0,17	0,4%	13,81%	0,19	0,4%	0,00%
RESULTADO DO EXERCÍCIO	75,25	100,0%	100,00	-45,44	100,0	160,38%	41,92	100,0%	192,25%	46,26	100,0%	10,35%	43,69	100,0%	-5,54%
EBITDA	80,46	100,0%	100,00	-39,53	100,0	149,13%	46,94	100,0%	218,77%	51,14	100,0%	8,93%	48,64	100,0%	-4,88%

Fonte: Balanços Patrimoniais e Balancetes de Verificação fornecidos pela Recuperanda

Receita Bruta e Receita Líquida: Em maio, a empresa apresentou uma receita bruta de **R\$ 375.832,35**, que, após deduções do Simples Nacional (**R\$ 3.500,28**), resultou em uma receita líquida de **R\$ 372.332,07**. Já em setembro, a receita bruta subiu para **R\$ 499.495,35**, com deduções de **R\$ 4.189,61**, resultando em uma receita líquida de **R\$ 495.305,74**. Essa evolução reflete um aumento de 33% na receita bruta e 33% na líquida, destacando uma recuperação robusta nas atividades operacionais.

Custos Operacionais: Os custos acompanharam o aumento da receita, passando de **R\$ 289.003,48** em maio para **R\$ 446.163,68** em setembro, representando um crescimento de 54%. Os principais componentes desses custos foram combustíveis e lubrificantes (**R\$**

Av. Dr. Gastão Vidigal, 851 – sl. 04, Jardim Aclimação, Maringá-PR.

(44) 3225-9433 | contato@auxiliaconsultores.com.br



169.537,01 em maio e **R\$ 320.694,85** em setembro) e manutenção de veículos (**R\$ 70.581,07** em maio e **R\$ 68.202,78** em setembro). Apesar do aumento em valores absolutos, a empresa conseguiu controlar parcialmente o impacto dos custos na margem operacional.

Despesas Operacionais: As despesas administrativas e financeiras também cresceram ao longo do período. Em maio, essas despesas totalizaram **R\$ 3.018,45**, enquanto em setembro subiram para **R\$ 688,72**. As despesas operacionais da Luary tendem a representar pouco frente às suas receitas, uma vez que o Grupo centraliza as despesas operacionais na Devedora GLH.

Resultado Final: O lucro líquido da Luary foi de **R\$ 75.251,83** em maio, mas apresentou uma redução para **R\$ 43.694,08** em setembro. Essa queda no lucro líquido está associada ao aumento proporcionalmente maior nos custos, especialmente os variáveis.

Av. Dr. Gastão Vidigal, 851 – sl. 04, Jardim Aclimação, Maringá-PR.

(44) 3225-9433 | contato@auxiliaconsultores.com.br

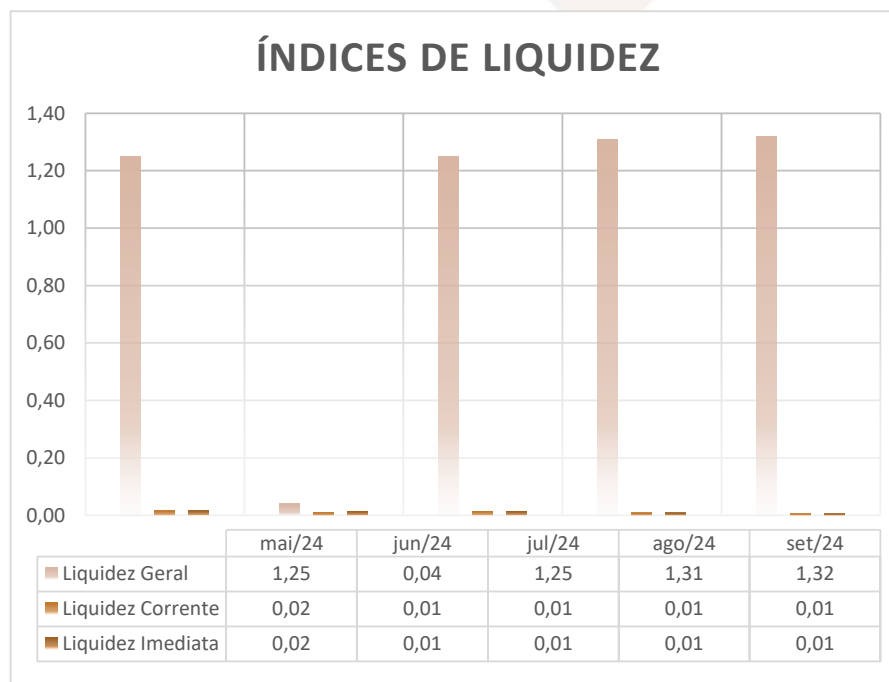


ÍNDICE DE LIQUIDEZ: No que se refere ao índice de liquidez da Devedora em análise, o qual corresponde a um indicador financeiro que revela o recurso disponível pela Devedora para quitar as obrigações com terceiros, nota-se que nos meses de maio, junho, julho, agosto e setembro/24 foram apresentados os índices abaixo, subdivididos em (i) liquidez geral; (ii) liquidez corrente; e, (iii) liquidez imediata, conforme gráfico abaixo:

(i) Liquidez geral: 1,32 - é um indicador financeiro que demonstra a capacidade de pagamento da Devedora a longo prazo, assim, quanto maior for o índice de liquidez geral, melhor será a situação financeira da empresa.

(ii) Liquidez corrente: 0,01 - é um indicador financeiro que mostra a capacidade de uma empresa de quitar todas suas dívidas a curto prazo, ou seja, é a relação entre os valores previstos de entrada em caixa e também de saída, nesse caso, em um curto horizonte de tempo.

(iii) Liquidez imediata: 0,01 - é um indicador utilizado para mensurar a capacidade de uma empresa de arcar com as suas dívidas no momento imediato, ou seja, o capital disponível que pode ser utilizado imediatamente.

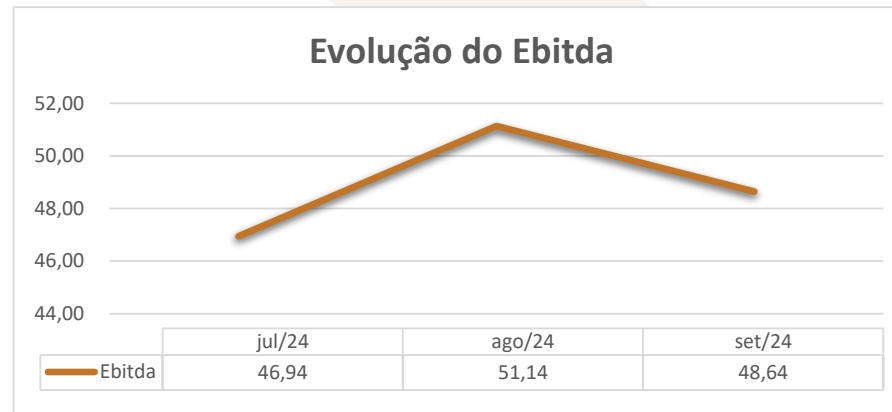


Av. Dr. Gastão Vidigal, 851 – sl. 04, Jardim Aclimação, Maringá-PR.

(44) 3225-9433 | contato@auxiliaconsultores.com.br



EBITDA: Este índice corresponde a quantidade de recursos que a empresa gera apenas em suas atividades principais, sem contar a rentabilidade de investimentos ou descontos de impostos, desta forma, quando a empresa apresenta EBITDA positivo, significa que a vida financeira da empresa está saudável, quando o EBITDA é negativo, significa que a empresa está passando por dificuldade financeira. No caso da Devedora em análise, em **setembro/24**, o EBITDA acumulado apresentado foi de R\$ 48,64 mil:



Em agosto de 2024 apresentava saldo de R\$ 51,14 mil, em setembro/24 passou para R\$ 48,64 mil, refletindo uma redução de R\$ 2,5 mil com relação ao período anterior. Essa redução se deu principalmente, pelo aumento de 22,10% nos custos dos produtos vendidos e 14,17% nas despesas operacionais.

Av. Dr. Gastão Vidigal, 851 – sl. 04, Jardim Aclimação, Maringá-PR.

(44) 3225-9433 | contato@auxiliaconsultores.com.br



VII. CRONOGRAMA PROCESSUAL

Data Prevista	Data da Ocorrência	Evento	Mov.	Lei nº 11.101/2005
	10/05/2024	Ajuizamento do pedido de RJ	1.1	-
	17/05/2024	Deferimento do Processamento da RJ	25	Art. 52
	24/09/2024	Termo de Compromisso da Administradora Judicial	66.2	Art. 33
	03/10/2024	Envio de correspondência aos credores constantes na relação de credores apresentada pela Devedora junto à inicial		Art. 22, I, a
	13/11/2024	Publicação de Edital: Deferimento do Processamento da RJ com lista de credores		Art. 52, § 1º
	28/11/2024	Prazo final para apresentação das Habilitações/Divergências administrativas		Art. 7º, § 1º
	19/07/2024	Apresentação do Plano de Recuperação Judicial	44.1	Art. 53
		Apresentação da Relação de Credores do AJ		Art. 7º, § 2º
		Publicação do Edital: Lista de Credores do AJ		Art. 7º, § 2º
		Prazo final para apresentação das Impugnações Judiciais		Art. 8º
		Publicação do Edital: Aviso do PRJ		Art. 53
		Prazo final para apresentação de objeções ao Plano de Recuperação Judicial		Art. 55
		Publicação do Edital: Convocação AGC		Art. 36
		Assembleia Geral de Credores - 1ª Convocação		Art. 37
		Assembleia Geral de Credores - 2ª Convocação		Art. 37
	18/11/2024 ¹	Encerramento do Período de Suspensão		Art. 6º, § 4º

¹ Até o momento do protocolo do presente RMA, os autos da recuperação judicial estavam conclusos para apreciação do pedido de prorrogação do *stay period* formulado em ev. 95.1 pelas devedoras.

Av. Dr. Gastão Vidigal, 851 – sl. 04, Jardim Aclimação, Maringá-PR.

(44) 3225-9433 | contato@auxiliaconsultores.com.br



VIII. ENCERRAMENTO

Sendo o que tinha a relatar para o momento, a Administração Judicial permanece à inteira disposição deste d. Juízo, bem como de todos os interessados para prestar quaisquer outros esclarecimentos que porventura se fizerem necessários.

Maringá/PR, aos 7 de janeiro de 2025.

AUXILIA CONSULTORES LTDA.

Renata Paccola Mesquita | OAB/PR 50.980

Av. Dr. Gastão Vidigal, 851 – sl. 04, Jardim Aclimação, Maringá-PR.

(44) 3225-9433 | contato@auxiliaconsultores.com.br

