

RELATÓRIO MENSAL DE ATIVIDADES

Incidente n.º: **0048771-85.2024.8.16.0021**

Competência: **março e abril | 2025**

Distribuído por dependência aos autos do processo de Recuperação Judicial n.º 0028233-83.2024.8.16.0021, ajuizado por **Valler & Goes – Gestão E Administração De Bens Ltda; Rosimar Valler e Fazenda Bela Vista – Holding Ltda.**, em trâmite perante a 4ª Vara Cível e Empresarial Regional de Cascavel, estado do Paraná.



AUXILIA
CONSULTORES



Documento assinado digitalmente, conforme MP nº 2.200-2/2001, Lei nº 11.419/2006, resolução do Projudi, do TJPR/OE
Validação deste em <https://projudi.tjpr.jus.br/projudi/> - Identificador: PJYHU ZEXVZ D8QSW TUA4D

ÍNDICE

I. ESCOPO DO PRESENTE TRABALHO	3
II. ESTRUTURA DAS DEVEDORAS.....	3
III. COMPOSIÇÃO DO PASSIVO SUJEITO.....	4
IV. INFORMAÇÕES OPERACIONAIS.....	5
V. INFORMAÇÕES E ANÁLISES CONTÁBEIS-FINANCEIRAS	7
a) VALLER & GOES – GESTÃO E ADMINISTRAÇÃO DE BENS LTDA.....	8
b) ROSIMAR VALLER – PESSOA FÍSICA.....	13
c) ROSIMAR VALLER – PESSOA JURÍDICA	16
d) FAZENDA BELA VISTA – HOLDING LTDA.....	19
VI. OVERVIEW FINANCEIRO DO GRUPO	21
VII. CRONOGRAMA PROCESSUAL.....	24
VIII. ENCERRAMENTO	25

Av. Dr. Gastão Vidigal, 851 – sl. 04, Jardim Aclimação, Maringá-PR.

(44) 3225-9433 | contato@auxiliaconsultores.com.br



I. ESCOPO DO PRESENTE TRABALHO

Trata-se de Relatório Mensal de Atividade, elaborado nos termos do art. 22, II, “c” e “h”, da Lei 11.101/2005, lastreado na documentação contábil e financeira fornecida pelas devedoras **Valler & Goes – Gestão E Administração De Bens Ltda; Rosimar Valler e Fazenda Bela Vista – Holding Ltda**, que concentram suas atividades na produção rural, com foco no cultivo de milho e soja.

II. ESTRUTURA DAS DEVEDORAS

Devedora	Natureza jurídica	Composição	Sede formal	Objeto social
Valler & Goes - Gestão e Administração de Bens Ltda	Sociedade Empresária Limitada	Gilmar Goes – 50% Rosimar Valler – 50%	R. Sebastiao Domingos Sabaini, 876, Casa B, Maringá/PR	01.11-3-02 - Cultivo de milho 01.15-6-00 - Cultivo de soja 01.51-2-01 - Criação de bovinos para corte 01.61-0-03 - Serviço de preparação de terreno, cultivo e colheita 01.61-0-99 - Atividades de apoio à agricultura não especificadas anteriormente 01.63-6-00 - Atividades de pós-colheita 03.22-1-01 - Criação de peixes em água doce

Av. Dr. Gastão Vidigal, 851 – sl. 04, Jardim Aclimação, Maringá-PR.

(44) 3225-9433 | contato@auxiliaconsultores.com.br



				46.23-1-01 - Comércio atacadista de animais vivos 68.10-2-01 - Compra e venda de imóveis próprios
Fazenda Bela Vista - Holding Ltda	Sociedade Empresária Limitada	Fabio Terra – 18% Rosimar Valler – 82%	Est Porto Formosa, Km 25, Cxpst 427, Alto Piquiri/PR	41.10-7-00 - Incorporação de empreendimentos imobiliários 68.10-2-01 - Compra e venda de imóveis próprios (Dispensada *) 68.22-6-00 - Gestão e administração da propriedade imobiliária (Dispensada *)
Rosimar Valler	Empresário (Individual)	Pessoa natural de Rosimar Valler	Lotes de Terras nº 71, Distrito de Paulistânia - Alto Piquiri/PR	01.11-3-02 - Cultivo de milho 01.11-3-99 - Cultivo de outros cereais não especificados anteriormente 01.51-2-01 - Criação de bovinos para corte 01.51-2-02 - Criação de bovinos para leite

III. COMPOSIÇÃO DO PASSIVO SUJEITO

A situação do passivo ao lado decorre da relação de credores apresentada pelas Devedoras, com a exclusão dos valores atribuídos ao empresário individual Gilmar Goes, que deixou de integrar o polo ativo. Os créditos foram unificados, em razão da consolidação substancial deferida pelo d. Juízo:

Natureza atribuída	Valor
Classe I - Trabalhista	R\$ 11.882,21
Classe II – Garantia Real	R\$ 9.388.570,19
Classe III - Quirografária	R\$ 3.704.415,97

Av. Dr. Gastão Vidigal, 851 – sl. 04, Jardim Aclimação, Maringá-PR.

(44) 3225-9433 | contato@auxiliaconsultores.com.br



IV. INFORMAÇÕES OPERACIONAIS

Abril/2025

As informações abaixo foram prestadas diretamente pelos procuradores judiciais das Devedoras, em resposta a questionamentos formulados pela Administração Judicial, com o objetivo de acompanhar a evolução das atividades agrícolas durante o mês de abril/2025.

Segundo relataram, a lavoura de milho encontra-se na fase de crescimento, com as plantas ainda em estágio jovem. As Devedoras afirmaram que, ao longo do mês, não foram registrados eventos climáticos que tenham comprometido o desenvolvimento da cultura, como excesso de chuvas, períodos prolongados de seca ou ocorrência de geadas.

No campo, as atividades exigidas nesta etapa incluem o manejo com defensivos agrícolas. Entretanto, as Devedoras informaram que não têm como confirmar se tal manejo está sendo realizado de forma adequada, uma vez que o parceiro agrícola, responsável pelas operações conforme o contrato de parceria rural, não tem apresentado prestação de contas. Essa ausência de informações impede, inclusive, a fiscalização direta por parte das Devedoras.

Com relação à saúde da lavoura, foi mencionado que, conforme laudo técnico emitido por engenheiro agrônomo, não foram identificados sinais de pragas, doenças ou deficiências nutricionais, e que o milharal apresenta aparência visualmente saudável. Também não foram apontadas dificuldades operacionais ou atrasos nas atividades previstas para o mês.

Av. Dr. Gastão Vidigal, 851 – sl. 04, Jardim Aclimação, Maringá-PR.

(44) 3225-9433 | contato@auxiliaconsultores.com.br



Em relação ao uso de insumos, as Devedoras esclareceram que todas as aquisições e aplicações necessárias estão a cargo do parceiro rural, nos termos do contrato firmado, razão pela qual não realizaram compras nem assumiram custos relacionados aos insumos ou serviços agrícolas. Do mesmo modo, informaram que não houve vencimento de financiamentos nem outros compromissos financeiros no período, tampouco foram realizadas operações de venda futura ou por meio de contratos do tipo barter.

No que se refere ao planejamento das etapas seguintes, as Devedoras declararam que a expectativa de produtividade, com base no desenvolvimento atual da lavoura, permanece dentro dos parâmetros inicialmente previstos. Contudo, até o momento da resposta, não haviam sido informadas pelo parceiro sobre o cronograma de manejo para o mês seguinte. Por fim, afirmaram que não há, até o presente momento, qualquer alteração prevista no calendário de colheita em razão de fatores climáticos ou variações de mercado.

Ainda no âmbito das atividades fiscalizatórias previstas no art. 22, II, a, da Lei nº 11.101/2005, esta Administração Judicial solicitou esclarecimentos acerca da localização e do paradeiro dos ativos não circulantes registrados em nome das Devedoras, tendo em vista a importância desses bens para o desempenho das atividades e a necessária transparência informacional no processo de recuperação judicial.

Em resposta, as Devedoras informaram que, até o momento, não dispõem de informações precisas quanto à localização dos maquinários e implementos agrícolas vinculados à Valler & Goes. Segundo relataram, desde que os bens foram retirados da sede pelo parceiro rural, nenhum dos maquinários teria retornado à fazenda. As Devedoras acrescentaram que, em 12 de maio de 2025, teria sido retirado da sede, sem prévia autorização ou comunicação, a plataforma de milho.

Av. Dr. Gastão Vidigal, 851 – sl. 04, Jardim Aclimação, Maringá-PR.

(44) 3225-9433 | contato@auxiliaconsultores.com.br



Os fatos acima são tratados em Ação de Rescisão Contratual ajuizada (autos nº 0000342-87.2025.8.16.0042), estando em fase de apresentação de defesa à reconvenção apresentada pelo Parceiro Márcio.

Seja como for, sendo legítima ou não a retirada dos maquinários, parece importante a implementação dos rastreadores sugeridos no último relatório apresentado, com o qual houve expressa concordância das Devedoras ao ev. 32.

V. INFORMAÇÕES E ANÁLISES CONTÁBEIS-FINANCEIRAS

Inicialmente, cumpre esclarecer que as informações ora relatadas foram fornecidas pelas Devedoras por meio da Escrituração Contábil, Contas e Demonstrativos Mensais, na forma do art. 52, IV, da LREF, respondendo estas por sua conformidade e genuinidade.

Por fim, cumpre salientar que a contabilidade das sociedades empresárias permanece sem registros de movimentação financeira, em razão das disposições contratuais previstas no instrumento de parceria rural, pelo qual todas as despesas operacionais são atribuídas ao parceiro comercial. Considerando que, até abril de 2025, não houve qualquer repasse de valores à Devedora decorrente do referido contrato, os documentos contábeis mantiveram-se inalterados quanto a entradas e saídas.

Assim, como será observado, os dados basicamente seguem os mesmos no trimestre.

Av. Dr. Gastão Vidigal, 851 – sl. 04, Jardim Aclimação, Maringá-PR.

(44) 3225-9433 | contato@auxiliaconsultores.com.br



Ademais, registra-se que os extratos bancários disponibilizados pelas Devedoras (das contas de titularidade da pessoa natural de Rosimar Valler) apresentam-se em formato sintético, o que limita a análise detalhada das movimentações financeiras e impõe a necessidade recorrente de solicitações de esclarecimentos adicionais. Os documentos não discriminam, por exemplo, os valores aplicados, tampouco identificam os destinatários das transferências realizadas, dificultando o acompanhamento financeiro.

Diante disso, foi solicitado o envio dos extratos em formato detalhado, os quais, até o presente momento, não foram apresentados. Segundo informado pelas Devedoras, a solicitação já foi realizada junto à instituição bancária (Caixa Econômica Federal), estando pendentes de retorno.

a) VALLER & GOES – GESTÃO E ADMINISTRAÇÃO DE BENS LTDA

ATIVO: No que toca ao ativo da Devedora em análise, não foi constatada qualquer alteração, conquanto o saldo total foi de R\$ 10.144.605,44, a evolução do último trimestre pode ser melhor identificada na tabela abaixo, subdividida entre o (i) ativo circulante e o (ii) ativo não circulante:

BALANÇO PATRIMONIAL (Valores expresso em milhares de reais)	fev/25			fev/25			mar/25		
	R\$	AV	AH	R\$	AV	AH	R\$	AV	AH
ATIVO	10.144,61	100,0%	0,0%	10.144,61	100,0%	0,0%	10.144,61	100,0%	0,0%
ATIVO CIRCULANTE	2.458,34	24,2%	0,0%	2.458,34	24,2%	0,0%	2.458,34	24,2%	0,0%
Caixa e Equivalente de Caixa	0,84	0,0%	0,0%	0,84	0,0%	0,0%	0,84	0,0%	0,0%
Outros Créditos	2.457,50	24,2%	0,0%	2.457,50	24,2%	0,0%	2.457,50	24,2%	0,0%
ATIVO NÃO CIRCULANTE	7.686,27	75,8%	0,0%	7.686,27	75,8%	0,0%	7.686,27	75,8%	0,0%

Av. Dr. Gastão Vidigal, 851 – sl. 04, Jardim Aclimação, Maringá-PR.

(44) 3225-9433 | contato@auxiliaconsultores.com.br



Imobilizados operacionais	7.686,27	75,8%	0,0%	7.686,27	75,8%	0,0%	7.686,27	75,8%	0,0%
---------------------------	----------	-------	------	----------	-------	------	----------	-------	------

Fonte: Balanços Patrimoniais e Balancetes de Verificação fornecidos pela Recuperanda

(i) O **Ativo Circulante** contou com saldo de R\$ 2.458.339,36. Referida conta engloba as principais contas que o compõem, quais sejam:

a) *Caixa e equivalentes de caixa*, onde estão relacionadas as contas correntes bancárias da Devedora e as aplicações financeiras; b) *Clientes*;

c) *Outros créditos*; e, d) *Despesas Antecipadas*.

(ii) O **Ativo Não Circulante**, por sua vez, apresentou saldo de R\$ 7.686.266,08 e dele é possível observar uma estabilidade ao longo do período analisado, sendo composto principalmente por imobilizados operacionais. Esses ativos representam os bens e recursos de longo prazo que não possuem liquidez imediata, mas são essenciais para a operação e a geração de riqueza. A estabilidade do ativo não circulante indica que não houve aquisições ou alienações relevantes nesse período.

PASSIVO: No que toca ao passivo da Devedora em análise, também inalterada, cujo saldo total no mês foi de R\$ 10.144.605,44. A evolução do último trimestre, pode ser melhor identificada na tabela abaixo, subdividida entre o (i) passivo circulante; (ii) passivo não circulante; e, (iii) patrimônio líquido:

BALANÇO PATRIMONIAL (Valores expresso em milhares de reais)	fev/25			fev/25			mar/25		
	R\$		R\$	R\$	AV	AH	R\$	AV	AH
PASSIVO	10.144,61	100,0%	0,0%	10.144,60	100,0%	0,0%	10.144,60	100,0%	0,0%
PASSIVO CIRCULANTE	54,83	0,5%	-0,4%	54,83	0,5%	0,0%	54,83	0,5%	0,0%
Instituições Financeiras	53,86	0,5%	0,0%	53,86	0,5%	0,0%	53,86	0,5%	0,0%
Obrigações Trabalhistas e Previdenciária	0,97	0,0%	-18,5%	0,97	0,0%	0,0%	0,97	0,0%	0,0%
PASSIVO NÃO CIRCULANTE	512,06	5,0%	0,0%	512,06	5,0%	0,0%	512,06	5,0%	0,0%

Av. Dr. Gastão Vidigal, 851 – sl. 04, Jardim Aclimação, Maringá-PR.

(44) 3225-9433 | contato@auxiliaconsultores.com.br



Empréstimos e Financiamentos	512,06	5,0%	0,0%	512,06	5,0%	0,0%	512,06	5,0%	0,0%
PATRIMÔNIO LÍQUIDO	9.577,72	94,4%	0,0%	9.577,72	94,4%	0,0%	9.577,72	94,4%	0,0%
Capital Social	10.000,00	98,6%	0,0%	10.000,00	98,6%	0,0%	10.000,00	98,6%	0,0%
Ajuste de Avaliação Patrimonial	- 117,97	-1,2%	0,0%	- 117,97	-1,2%	0,0%	- 117,97	-215,2%	0,0%
Lucros ou Prejuízos Acumulados	- 214,87	-2,1%	0,0%	- 304,31	-3,0%	41,6%	- 304,31	-3,0%	0,0%
Prejuízo do Exercício	- 89,43	0,0%	0,0%	-	0,0%	-100,0%	-	0,0%	0,0%

Fonte: Balanços Patrimoniais e Balancetes de Verificação fornecidos pela Recuperanda

(i) O **Passivo Circulante** reflete as obrigações de curto prazo da empresa, que devem ser liquidadas dentro de 12 meses. Ele inclui contas como a) *Intuições Financeiras* e b) *Obrigações Trabalhistas e Previdenciárias*. No mês de referência, o saldo foi de R\$ 54.826,12.

(ii) O **Passivo Não Circulante** reflete as obrigações de longo prazo, aquelas que vencem em períodos superiores a 12 meses. Essas contas são importantes para entender o endividamento estrutural e avaliar a capacidade de suportar dívidas no futuro. No caso da Devedora, permaneceu inalterado durante todo o período analisado, com saldo de R\$ 512.060,16 e é composto exclusivamente por *Empréstimos e Financiamentos*.

(iii) O **Patrimônio Líquido** apresentou saldo total de R\$ 9.577.719,16 e está composto pelas contas: a) *Capital social*, formada por recursos que os sócios cotistas integralizaram na empresa; e, b) *Lucro ou prejuízo acumulado*, representada pelos resultados que a Devedora vem apurando desde a sua constituição, mantendo-se estável ao longo dos últimos meses.

Composição:

- a. **Capital Social:** R\$ 10.000,00 mil (98,6% do PL) – inalterado desde períodos anteriores.
- b. **Ajuste de Avaliação Patrimonial:** R\$ -117,97 mil – estável, refletindo reavaliações anteriores não modificadas.
- c. **Lucros ou Prejuízos Acumulados:** R\$ -304,31 mil – indicam perdas anteriores não absorvidas ou compensadas.

Av. Dr. Gastão Vidigal, 851 – sl. 04, Jardim Aclimação, Maringá-PR.

(44) 3225-9433 | contato@auxiliaconsultores.com.br



d. **Prejuízo do Exercício:** Sem apuração nos primeiros meses de 2025.

DEMONSTRAÇÃO DE RESULTADO DO EXERCÍCIO “DRE”: Quanto a “DRE” da Devedora em análise, formado por (i) receita operacional bruta; (ii) custos totais; e, (iii) lucro ou prejuízo do período, seguiram zeradas no primeiro trimestre do ano, podendo ser melhor identificada na tabela abaixo:

DEMONSTRATIVO DE RESULTADO (Valores expresso em milhares de reais)	jan/25			fev/25			mar/25		
	R\$	AV	AH	R\$	AV	AH	R\$	AV	AH
Receita Operacional Bruta	0,00	0,0%	0,0%	0,00	0,0%	0,0%	0,00	0,0%	0,0%
Deduções	0,00	0,0%	0,0%	0,00	0,0%	0,0%	0,00	0,0%	0,0%
RECEITA LIQUIDA	0,00	0,0%	0,0%	0,00	0,0%	0,0%	0,00	0,0%	0,0%
Custos dos Produtos e Mercadorias Vendidas	0,00	0,0%	0,0%	0,00	0,0%	0,0%	0,00	0,0%	0,0%
RESULTADO BRUTO	0,00	0,0%	0,0%	0,00	0,0%	0,0%	0,00	0,0%	0,0%
Despesas Operacionais	0,00	0,0%	0,0%	0,00	0,0%	0,0%	0,00	0,0%	0,0%
Despesas administrativas	0,00	0,0%	0,0%	0,00	0,0%	0,0%	0,00	0,0%	0,0%
RESULTADO DO EXERCÍCIO	0,00	0,0%	0,0%	0,00	0,0%	0,0%	0,00	0,0%	0,0%
EBITDA	0,00	0,0%	0,0%	0,00	0,0%	0,0%	0,00	0,0%	0,0%

Fonte: Balanços Patrimoniais e Balancetes de Verificação fornecidos pela Recuperanda

Av. Dr. Gastão Vidigal, 851 – sl. 04, Jardim Aclimação, Maringá-PR.

(44) 3225-9433 | contato@auxiliaconsultores.com.br

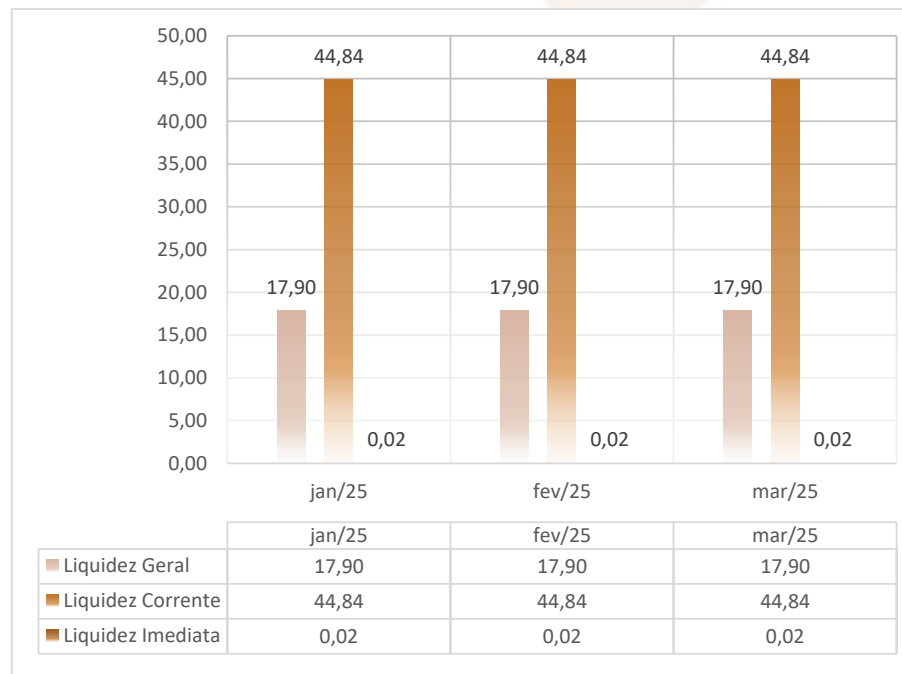


ÍNDICE DE LIQUIDEZ: No que se refere ao índice de liquidez da Devedora em análise, o qual corresponde a um indicador financeiro que revela o recurso disponível pela Devedora para quitar as obrigações com terceiros, nota-se que nos meses analisados foram apresentados os índices abaixo, subdivididos em (i) liquidez geral; (ii) liquidez corrente; e, (iii) liquidez imediata, conforme gráfico abaixo:

(i) Liquidez geral: **R\$ 17,90** - é um indicador financeiro que demonstra a capacidade de pagamento da Devedora a longo prazo, assim, quanto maior for o índice de liquidez geral, melhor será a situação financeira da empresa.

(ii) Liquidez corrente: **R\$ 44,84** - é um indicador financeiro que mostra a capacidade de uma empresa de quitar todas suas dívidas a curto prazo, ou seja, é a relação entre os valores previstos de entrada em caixa e também de saída, nesse caso, em um curto horizonte de tempo.

(iii) Liquidez imediata: **R\$0,02** - é um indicador utilizado para mensurar a capacidade de uma empresa de arcar com as suas dívidas no momento imediato, ou seja, o capital disponível que pode ser utilizado imediatamente.



Av. Dr. Gastão Vidigal, 851 – sl. 04, Jardim Aclimação, Maringá-PR.

(44) 3225-9433 | contato@auxiliaconsultores.com.br



b) ROSIMAR VALLER – PESSOA FÍSICA

ATIVO: No que toca ao ativo da Devedora em análise, o saldo total no mês foi de R\$ 6.357,80 milhões. A evolução do último trimestre, pode ser melhor identificada na tabela abaixo, subdividida entre o (i) ativo circulante e o (ii) ativo não circulante:

BALANÇO PATRIMONIAL (Valores expresso em milhares de reais)	jan/25			fev/25			mar/25		
	R\$	AV	AH	R\$	AV	AH	R\$	AV	AH
ATIVO	6.357,80	100,0%	100,0%	6.357,80	100,0%	100,0%	6.357,80	100,0%	0,0%
ATIVO CIRCULANTE	411,32	6,5%	100,0%	411,32	6,5%	100,0%	411,32	6,5%	0,0%
Caixa e Equivalente de Caixa	411,32	6,5%	100,0%	411,32	6,5%	100,0%	411,32	6,5%	0,0%
ATIVO NÃO CIRCULANTE	5.946,48	93,5%	100,0%	5.946,48	93,5%	100,0%	5.946,48	93,5%	0,0%
Investimentos	5.946,48	93,5%	100,0%	5.946,48	93,5%	100,0%	5.946,48	93,5%	0,0%

Fonte: Balanços Patrimoniais e Balancetes de Verificação fornecidos pela Recuperanda

(I) O **Ativo Circulante** no mês de referência apresentou saldo de R\$ 411.319,44 mil, concentrando-se na conta contábil caixa e equivalente de caixa, como se observa, sem oscilação ao longo do trimestre.

(II) O **Ativo Não Circulante** reflete os bens e direitos destinados ao longo prazo, como investimentos e imobilizado. No mês de referência apresentou saldo total de R\$ 5.946,48 milhões, permanecendo constante durante os meses analisados. Está composto majoritariamente por investimentos em empresas e cooperativas.

PASSIVO: No que toca ao passivo da Devedora em análise, o saldo total no mês foi de R\$ 6.357,81 milhões. A evolução do último trimestre, pode ser melhor identificada na tabela abaixo, subdividida entre o (i) passivo circulante; e, (ii) patrimônio líquido:

Av. Dr. Gastão Vidigal, 851 – sl. 04, Jardim Aclimação, Maringá-PR.

(44) 3225-9433 | contato@auxiliaconsultores.com.br



BALANÇO PATRIMONIAL (Valores expresso em milhares de reais)	jan/25			fev/25			mar/25		
	R\$	AV	AH	R\$	AV	AH	R\$	AV	AH
PASSIVO	6.357,81	100,0%	100,0%	6.357,81	100,0%	100,0%	6.357,81	100,0%	0,0%
PASSIVO CIRCULANTE	8.181,03	128,7%	100,0%	8.181,03	128,7%	100,0%	8.181,03	128,7%	0,0%
Instituições Financeiras	8.181,03	128,7%	100,0%	8.181,03	128,7%	100,0%	8.181,03	128,7%	0,0%
PATRIMÔNIO LÍQUIDO	- 1.823,22	-28,7%	100,0%	- 1.823,22	-28,7%	100,0%	- 1.823,22	-28,7%	0,0%
Lucros ou Prejuízos Acumulados	- 1.823,22	-28,7%	100,0%	- 1.823,22	-28,7%	100,0%	- 1.823,22	-28,7%	0,0%
Lucros do Exercício	-	0,0%	-100,0%	-	0,0%	-100,0%	-	0,0%	0,0%

Fonte: Balanços Patrimoniais e Balancetes de Verificação fornecidos pela Recuperanda

(i) O **Passivo Circulante** reflete as obrigações de curto prazo da empresa, como financiamentos, obrigações trabalhistas e tributos. Como se nota da planilha cima, encontra-se estável em R\$ 8.181,03 milhões, concentrando-se em instituições financeiras.

(ii) O **Patrimônio Líquido** reflete a diferença entre os ativos e passivos da empresa, englobando recursos próprios e resultados acumulados. No mês de referência apresentou saldo total de R\$ 1.823,22 milhões negativos, está composto pelas contas: a) *Capital social*, formada por recursos que os sócios cotistas integralizaram na empresa; e, b) *Lucro ou prejuízo acumulado*, representada pelos resultados que a Devedora vem apurando desde a sua constituição, descontados os lucros distribuídos

DEMONSTRAÇÃO DE RESULTADO DO EXERCÍCIO “DRE”: Quanto a “DRE” da Devedora em análise, formado por (i) receita operacional bruta; (ii) custos totais; e, (iii) lucro ou prejuízo do período, sua evolução no último trimestre, pode ser melhor identificada na tabela abaixo, em milhões de reais:

Av. Dr. Gastão Vidigal, 851 – sl. 04, Jardim Aclimação, Maringá-PR.

(44) 3225-9433 | contato@auxiliaconsultores.com.br



DEMONSTRATIVO DE RESULTADO (Valores expresso em milhares de reais)	jan/25			fev/25			mar/25		
	R\$	AV	AH	R\$	AV	AH	R\$	AV	AH
Receita Operacional Bruta	0,00	0,0%	0,0%	0,00	0,0%	0,0%	0,00	0,0%	0,0%
Deduções	0,00	0,0%	0,0%	0,00	0,0%	0,0%	0,00	0,0%	0,0%
RECEITA LIQUIDA	0,00	0,0%	0,0%	0,00	0,0%	0,0%	0,00	0,0%	0,0%
Custos dos Produtos e Mercadorias Vendidas	0,00	0,0%	0,0%	0,00	0,0%	0,0%	0,00	0,0%	0,0%
RESULTADO BRUTO	0,00	0,0%	0,0%	0,00	0,0%	0,0%	0,00	0,0%	0,0%
Despesas Operacionais	0,00	0,0%	0,0%	0,00	0,0%	0,0%	0,00	0,0%	0,0%
Despesas administrativas	0,00	0,0%	0,0%	0,00	0,0%	0,0%	0,00	0,0%	0,0%
RESULTADO DO EXERCÍCIO	0,00	0,0%	0,0%	0,00	0,0%	0,0%	0,00	0,0%	0,0%
EBITDA	0,00	0,0%	0,0%	0,00	0,0%	0,0%	0,00	0,0%	0,0%

Fonte: Balanços Patrimoniais e Balancetes de Verificação fornecidos pela Recuperanda

ÍNDICE DE LIQUIDEZ:

No que se refere ao índice de liquidez da Devedora em análise, o qual corresponde a um indicador financeiro que revela o recurso disponível pela Devedora para quitar as obrigações com terceiros, nota-se que no último trimestre foram apresentados os índices abaixo, subdivididos em (i) liquidez geral; (ii) liquidez corrente; e, (iii) liquidez imediata, conforme gráfico abaixo:

Av. Dr. Gastão Vidigal, 851 – sl. 04, Jardim Aclimação, Maringá-PR.

(44) 3225-9433 | contato@auxiliaconsultores.com.br

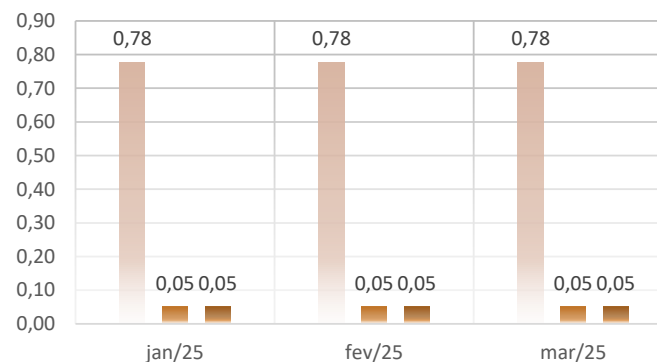


(i) Liquidez geral: **R\$ 0,78** - é um indicador financeiro que demonstra a capacidade de pagamento da Devedora a longo prazo, assim, quanto maior for o índice de liquidez geral, melhor será a situação financeira da empresa.

(ii) Liquidez corrente: **R\$ 0,05** - é um indicador financeiro que mostra a capacidade de uma empresa de quitar todas suas dívidas a curto prazo, ou seja, é a relação entre os valores previstos de entrada em caixa e também de saída, nesse caso, em um curto horizonte de tempo.

(iii) Liquidez imediata: **R\$ 0,05** - é um indicador utilizado para mensurar a capacidade de uma empresa de arcar com as suas dívidas no momento imediato, ou seja, o capital disponível que pode ser utilizado imediatamente.

ÍNDICES DE LIQUIDEZ



	jan/25	fev/25	mar/25
Liquidez Geral	0,78	0,78	0,78
Liquidez Corrente	0,05	0,05	0,05
Liquidez Imediata	0,05	0,05	0,05

c) ROSIMAR VALLER – PESSOA JURÍDICA

ATIVO: apresentou-se constante em R\$ 30,00 mil nos meses de janeiro, fevereiro e março de 2025, sem qualquer variação no período analisado. Toda a estrutura patrimonial está concentrada no Ativo Circulante, mais especificamente na conta de Caixa e Equivalente de Caixa.

Av. Dr. Gastão Vidigal, 851 – sl. 04, Jardim Aclimação, Maringá-PR.

(44) 3225-9433 | contato@auxiliaconsultores.com.br



BALANÇO PATRIMONIAL (Valores expresso em milhares de reais)	jan/25			fev/25			mar/25		
	R\$	AV	AH	R\$	AV	AH	R\$	AV	AH
ATIVO	30,00	0,0%	0,0%	30,00	0,0%	0,0%	30,00	100,0%	0,0%
ATIVO CIRCULANTE	30,00	0,0%	0,0%	30,00	0,0%	0,0%	30,00	100,0%	0,0%
Caixa e Equivalente de Caixa	30,00	0,0%	0,0%	30,00	0,0%	0,0%	30,00	100,0%	0,0%

Fonte: Balanços Patrimoniais e Balancetes de Verificação fornecidos pela Recuperanda

(i) **Ativo Circulante** concentra-se na conta contábil *caixa e equivalente de caixa*, como se observa. Representou 100% do Ativo Total nos dois meses analisados, com saldo de R\$ 30,00 mil. A ausência de outros ativos e a total concentração em disponibilidade imediata indicam que a empresa não possui bens ou direitos de médio e longo prazo, mantendo seu capital exclusivamente em recursos líquidos.

PASSIVO: permaneceu inalterado em R\$ 30,00 mil durante os três meses analisados (jan/25 a mar/25), evidenciando estabilidade patrimonial no curto prazo. A estrutura está 100% concentrada no Patrimônio Líquido, sem registro de passivos circulantes ou não circulantes.

BALANÇO PATRIMONIAL (Valores expresso em milhares de reais)	jan/25			fev/25			mar/25		
	R\$	AV	AH	R\$	AV	AH	R\$	AV	AH
PASSIVO	30,00	0,0%	0,0%	30,00	0,0%	0,0%	30,00	100,0%	0,0%
PATRIMÔNIO LÍQUIDO	30,00	0,0%	0,0%	30,00	0,0%	0,0%	30,00	100,0%	0,0%
Capital Social	30,00	0,0%	0,0%	30,00	0,0%	0,0%	30,00	100,0%	0,0%

Fonte: Balanços Patrimoniais e Balancetes de Verificação fornecidos pela Recuperanda

(i) **Patrimônio líquido:** Referida conta concentra-se em *Capital Social*. No trimestre analisado, totalizou **R\$ 30,00 mil**.

Av. Dr. Gastão Vidigal, 851 – sl. 04, Jardim Aclimação, Maringá-PR.

(44) 3225-9433 | contato@auxiliaconsultores.com.br



DEMONSTRAÇÃO DO RESULTADO DO EXERCÍCIO: A DRE da Devedora no período de dezembro/2024 a março/2025 evidencia um cenário de paralisação operacional a partir de janeiro, com ausência total de receitas, custos ou despesas nos três primeiros meses de 2025. A última movimentação relevante ocorreu em dezembro de 2024.

DEMONSTRATIVO DE RESULTADO (Valores expresso em milhares de reais)	jan/25			fev/25			mar/25		
	R\$	AV	AH	R\$	AV	AH	R\$	AV	AH
Receita Operacional Bruta	0,00	0,0%	0,0%	0,00	0,0%	0,0%	0,00	0,0%	0,0%
Deduções	0,00	0,0%	0,0%	0,00	0,0%	0,0%	0,00	0,0%	0,0%
RECEITA LIQUIDA	0,00	0,0%	0,0%	0,00	0,0%	0,0%	0,00	0,0%	0,0%
Custos dos Produtos e Mercadorias Vendidas	0,00	0,0%	0,0%	0,00	0,0%	0,0%	0,00	0,0%	0,0%
RESULTADO BRUTO	0,00	0,0%	0,0%	0,00	0,0%	0,0%	0,00	0,0%	0,0%
Despesas Operacionais	0,00	0,0%	0,0%	0,00	0,0%	0,0%	0,00	0,0%	0,0%
Despesas administrativas	0,00	0,0%	0,0%	0,00	0,0%	0,0%	0,00	0,0%	0,0%
RESULTADO DO EXERCÍCIO	0,00	0,0%	0,0%	0,00	0,0%	0,0%	0,00	0,0%	0,0%
EBITDA	0,00	0,0%	0,0%	0,00	0,0%	0,0%	0,00	0,0%	0,0%

Fonte: Balanços Patrimoniais e Balancetes de Verificação fornecidos pela Recuperanda

Av. Dr. Gastão Vidigal, 851 – sl. 04, Jardim Aclimação, Maringá-PR.

(44) 3225-9433 | contato@auxiliaconsultores.com.br



d) FAZENDA BELA VISTA – HOLDING LTDA

ATIVO: No que toca ao ativo da Devedora em análise, o saldo total no mês foi de R\$ 513,51 mil. A evolução do último trimestre pode ser melhor identificada na tabela abaixo, apresentando um ativo exclusivamente composto por **ativo não circulante**, mais especificamente pela conta **imobilizado**:

BALANÇO PATRIMONIAL (Valores expresso em milhares de reais)	jan/25			fev/25			mar/25		
	R\$		R\$	R\$	AV	AH	R\$	AV	AH
ATIVO	513,51	100,0%	100,0%	513,51	100,0%	0,0%	513,51	100,0%	0,0%
ATIVO NÃO CIRCULANTE	513,51	100,0%	100,0%	513,51	100,0%	0,0%	513,51	100,0%	0,0%
Imobilizados operacionais	513,51	100,0%	100,0%	513,51	100,0%	0,0%	513,51	100,0%	0,0%

Fonte: Balanços Patrimoniais e Balancetes de Verificação fornecidos pela Recuperanda

(I) O **Ativo Não Circulante**, durante o período analisado, não registrou movimentações. O valor registrado permanece constante em R\$ 513.508,49. Isso significa que não houve aquisições ou alienações de bens imóveis, mantendo-se o saldo idêntico em todos os meses.

PASSIVO: No que toca ao passivo da Devedora em análise, o saldo total no mês foi de R\$ 513,51 mil. A evolução no último trimestre pode ser melhor identificada na tabela abaixo, consistente em patrimônio líquido:

BALANÇO PATRIMONIAL (Valores expresso em milhares de reais)	jan/25			fev/25			mar/25		
	R\$		R\$	R\$	AV	AH	R\$	AV	AH
PASSIVO	513,51	100,0%	100,0%	513,51	100,0%	0,0%	513,51	100,0%	0,0%
PATRIMÔNIO LÍQUIDO	513,51	100,0%	100,0%	513,51	100,0%	0,0%	513,51	100,0%	0,0%
Capital Social	513,51	100,0%	100,0%	513,51	100,0%	0,0%	513,51	100,0%	0,0%

Av. Dr. Gastão Vidigal, 851 – sl. 04, Jardim Aclimação, Maringá-PR.

(44) 3225-9433 | contato@auxiliaconsultores.com.br



Observa-se que não há registro de **passivo circulante** (obrigações de curto prazo, como fornecedores, empréstimos ou tributos a pagar), o que chama a atenção, sobretudo em relação aos impostos e devidos dentro do mesmo exercício) nem de passivo não circulante (dívidas de longo prazo, como financiamentos ou provisões de contingência).

(I) O **Patrimônio Líquido** apresentou saldo total de R\$ 513,51 mil, está composto pelas contas: a) *Capital social*, formada por recursos que os sócios cotistas integralizaram na sociedade;

DEMONSTRAÇÃO DE RESULTADO DO EXERCÍCIO “DRE”: Quanto a “DRE” da Devedora em análise, formado por (i) receita operacional bruta; (ii) custos totais; e, (iii) lucro ou prejuízo do período, sua evolução no último trimestre, pode ser melhor identificada na tabela abaixo, em milhões de reais:

DEMONSTRATIVO DE RESULTADO (Valores expresso em milhares de reais)	jan/25			fev/25			mar/25		
	R\$	AV	AH	R\$	AV	AH	R\$	AV	AH
Receita Operacional Bruta	0,00	0,0%	0,0%	0,00	0,0%	0,0%	0,00	0,0%	0,0%
Deduções	0,00	0,0%	0,0%	0,00	0,0%	0,0%	0,00	0,0%	0,0%
RECEITA LIQUIDA	0,00	0,0%	0,0%	0,00	0,0%	0,0%	0,00	0,0%	0,0%
Custos dos Produtos e Mercadorias Vendidas	0,00	0,0%	0,0%	0,00	0,0%	0,0%	0,00	0,0%	0,0%
RESULTADO BRUTO	0,00	0,0%	0,0%	0,00	0,0%	0,0%	0,00	0,0%	0,0%
Despesas Operacionais	0,00	0,0%	0,0%	0,00	0,0%	0,0%	0,00	0,0%	0,0%

Av. Dr. Gastão Vidigal, 851 – sl. 04, Jardim Aclimação, Maringá-PR.

(44) 3225-9433 | contato@auxiliaconsultores.com.br



Despesas administrativas	0,00	0,0%	0,0%	0,00	0,0%	0,0%	0,00	0,0%	0,0%
RESULTADO DO EXERCÍCIO	0,00	0,0%	0,0%	0,00	0,0%	0,0%	0,00	0,0%	0,0%
EBITDA	0,00	0,0%	0,0%	0,00	0,0%	0,0%	0,00	0,0%	0,0%

Fonte: Balanços Patrimoniais e Balancetes de Verificação fornecidos pela Recuperanda

VI. OVERVIEW FINANCEIRO DO GRUPO

As análises financeiras apresentadas anteriormente refletem informações individualizadas de cada Devedora em recuperação judicial. Considerando que o processo tramita sob o regime de consolidação substancial, a seguir são destacados os principais indicadores financeiros consolidados do grupo, com o objetivo de proporcionar uma visão integrada e acessível da situação econômico-financeira das Devedoras, facilitando a interpretação dos dados por todos os interessados.

ATIVO/PASSIVO:

BALANÇO PATRIMONIAL (Valores expresso em milhares de reais)	jan/25					fev/25				
	Valler	Rosemar PF	Faz. B. Vista	Rosemar PJ	TOTAL	Valler	Rosemar PF	Faz. B. Vista	Rosemar PJ	TOTAL
ATIVO	10.144,61	6.357,80	513,51	30,00	17.045,92	10.144,61	6.357,80	513,51	30,00	17.045,92
ATIVO CIRCULANTE	2.458,34	411,32	-	30,00	2.899,66	2.458,34	411,32	-	30,00	2.899,66
Caixa e Equivalente de Caixa	0,84	411,32	-	30,00	442,16	0,84	411,32	-	30,00	442,16
Outros Créditos	2.457,50	-	-	-	2.457,50	2.457,50	-	-	-	2.457,50
ATIVO NÃO CIRCULANTE	7.686,27	5.946,48	513,51	-	14.146,26	7.686,27	5.946,48	513,51	-	14.146,26
Imobilizados operacionais	7.686,27	5.946,48	513,51	-	14.146,26	7.686,27	5.946,48	513,51	-	14.146,26

Fonte: Balanços Patrimoniais e Balancetes de Verificação fornecidos pela Recuperanda

Av. Dr. Gastão Vidigal, 851 – sl. 04, Jardim Aclimação, Maringá-PR.

(44) 3225-9433 | contato@auxiliaconsultores.com.br



BALANÇO PATRIMONIAL (Valores expresso em milhares de reais)	jan/25					fev/25				
	Valler	Rosemar PF	Faz. B. Vista	Rosemar PJ	TOTAL	Valler	Rosemar PF	Faz. B. Vista	Rosemar PJ	TOTAL
PASSIVO	10.144,60	6.357,81	513,51	30,00	17.045,92	10.144,60	6.357,81	513,51	30,00	17.045,92
PASSIVO CIRCULANTE	54,83	8.181,03	-	-	8.235,85	54,83	8.181,03	-	-	8.235,85
Instituições Financeiras	53,86	8.181,03	-	-	8.234,88	53,86	8.181,03	-	-	8.234,88
Obrigações Trabalhistas e Previdenciária	0,97	-	-	-	0,97	0,97	-	-	-	0,97
PASSIVO NÃO CIRCULANTE	512,06	-	-	-	512,06	512,06	-	-	-	512,06
Empréstimos e Financiamentos	512,06	-	-	-	512,06	512,06	-	-	-	512,06
PATRIMÔNIO LÍQUIDO	9.577,72	- 1.823,22	513,51	30,00	8.298,01	9.577,72	- 1.823,22	513,51	30,00	8.298,01
Capital Social	10.000,00	-	513,51	30,00	10.543,51	10.000,00	-	513,51	30,00	10.543,51
Ajuste de Avaliação Patrimonial	- 117,97	-	-	-	- 117,97	- 117,97	-	-	-	- 117,97
Lucros ou Prejuízos Acumulados	- 304,31	- 1.823,22	-	-	- 2.127,53	- 304,31	- 1.823,22	-	-	- 2.127,53
Prejuízo do Exercício	-	-	-	-	-	-	-	-	-	-

Fonte: Balanços Patrimoniais e Balancetes de Verificação fornecidos pela Recuperanda

ÍNDICE DE LIQUIDEZ: No que se refere aos índices de liquidez da Devedora, que são indicadores financeiros utilizados para avaliar a capacidade de pagamento da empresa em diferentes horizontes temporais, observou-se estabilidade nos valores os meses analisados. Os resultados demonstram o seguinte cenário:

Av. Dr. Gastão Vidigal, 851 – sl. 04, Jardim Aclimação, Maringá-PR.

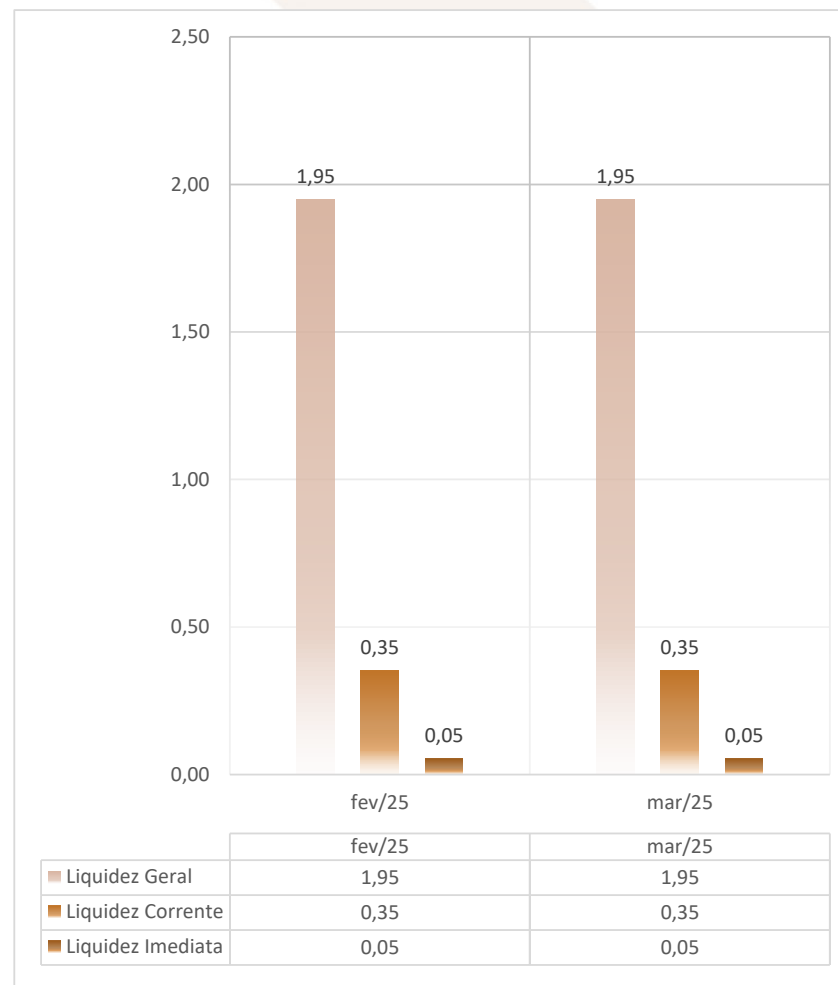
(44) 3225-9433 | contato@auxiliaconsultores.com.br



a) Liquidez Geral: Permaneceu constante em **1,95** entre os meses analisados. Este índice reflete uma sólida capacidade de cobertura das obrigações totais (curto e longo prazo) com os ativos realizáveis no mesmo período. Um índice superior a 1 já é considerado saudável — nesse caso, o indicador reforça uma ampla margem de segurança financeira geral.

b) Liquidez Corrente: Registrou **0,35** de forma estável entre os meses analisados. Este resultado significa que, para cada R\$ 1,00 de dívida de curto prazo, a empresa possui R\$ 0,05 em ativos circulantes disponíveis. O valor extremamente elevado pode indicar baixa alavancagem operacional ou excesso de ativos circulantes de difícil conversão.

c) Liquidez Imediata: Manteve-se em **0,05** entre os meses analisados, o que representa uma fragilidade na liquidez de curtíssimo prazo. Este índice mostra que a empresa possui apenas R\$ 0,05 em caixa para cada R\$ 1,00 de obrigação exigível de forma imediata. Apesar da alta liquidez geral, a baixa liquidez imediata sugere que os ativos disponíveis não estão em forma de caixa ou equivalentes líquidos.



Av. Dr. Gastão Vidigal, 851 – sl. 04, Jardim Aclimação, Maringá-PR.

(44) 3225-9433 | contato@auxiliaconsultores.com.br



VII. CRONOGRAMA PROCESSUAL

Data da Ocorrência	Evento	Lei nº 11.101/2005
28/08/2024	Ajuizamento do pedido de RJ	-
29/11/2024	Deferimento do Processamento da RJ	Art. 52
11/12/2024	Termo de Compromisso da Administradora Judicial	Art. 33
13/12/2024	Envio de correspondência aos credores constantes na relação de credores apresentada pela Devedora junto à inicial	Art. 22, I, a
07/04/2025	Publicação de Edital: Deferimento do Processamento da RJ com lista de credores	Art. 52, § 1º
22/04/2025	Prazo final para apresentação das Habilitações/Divergências administrativas	Art. 7º, § 1º
28/01/2025	Apresentação do Plano de Recuperação Judicial	Art. 53
06/06/2025 ¹	Apresentação da Relação de Credores do AJ	Art. 7º, § 2º
	Publicação do Edital: Lista de Credores do AJ	Art. 7º, § 2º
	Prazo final para apresentação das Impugnações Judiciais	Art. 8º
	Publicação do Edital: Aviso do PRJ	Art. 53
	Prazo final para apresentação de objeções ao Plano de Recuperação Judicial	Art. 55
	Publicação do Edital: Convocação AGC	Art. 36
	Assembleia Geral de Credores - 1ª Convocação	Art. 37
	Assembleia Geral de Credores - 2ª Convocação	Art. 37
28/05/2025	Encerramento do Período de Suspensão (<i>Stay Period</i>)	Art. 6º, § 4º
25/11/2025	Prorrogação <i>Stay Period</i> (ev. 241)	Art. 6º, § 4º

¹ Prazo legal de 45 dias.

Av. Dr. Gastão Vidigal, 851 – sl. 04, Jardim Aclimação, Maringá-PR.

(44) 3225-9433 | contato@auxiliaconsultores.com.br



VIII. ENCERRAMENTO

Sendo o que tinha a relatar para o momento, a Administração Judicial permanece à inteira disposição deste d. Juízo, bem como de todos os interessados para prestar quaisquer outros esclarecimentos que porventura se fizerem necessários.

Maringá/PR, aos 29 de maio de 2025.

AUXILIA CONSULTORES LTDA

Laís Keder C. de Mendonça | OAB/PR 80.384

Av. Dr. Gastão Vidigal, 851 – sl. 04, Jardim Aclimação, Maringá-PR.

(44) 3225-9433 | contato@auxiliaconsultores.com.br

