

# RELATÓRIO

## MENSAL DE ATIVIDADES

Incidente n.º: **0002069-65.2023.8.16.0167**

Competência: **julho e agosto | 2024**

Distribuído por dependência aos autos do processo de recuperação judicial n.º 0000309-81.2023.8.16.0167, ajuizado por **Pergí Comércio de Alimentos LTDA., Meg Empacotamento e Comércio de Alimentos LTDA., e GTR Indústria e Comércio de Alimentos Eireli**, em trâmite perante a Vara Cível de Terra Rica, Estado do Paraná.



## ÍNDICE

<b>I. ESCOPO DO PRESENTE TRABALHO .....</b>	<b>3</b>
<b>II. ESTRUTURA DA DEVEDORA E QUADRO DE COLABORADORES .....</b>	<b>3</b>
<b>III. COMPOSIÇÃO DO PASSIVO SUJEITO.....</b>	<b>5</b>
<b>IV. INFORMAÇÕES OPERACIONAIS.....</b>	<b>5</b>
<b>V. INFORMAÇÕES E ANÁLISES CONTÁBEIS-FINANCEIRAS.....</b>	<b>7</b>
a) GTR Indústria e Comércio de Alimentos Ltda: .....	7
b) Pergí Comércio de Alimentos Ltda:.....	17
c) MEG Empacotamento e Comércio de Alimentos Ltda: .....	26
<b>VI. CRONOGRAMA PROCESSUAL.....</b>	<b>35</b>
<b>VII. ENCERRAMENTO .....</b>	<b>36</b>

Av. Dr. Gastão Vidigal, 851 – sl. 04, Jardim Aclimação, Maringá-PR.

(44) 3225-9433 | contato@auxiliaconsultores.com.br



## I. ESCOPO DO PRESENTE TRABALHO

Trata-se o presente documento de Relatório Mensal de Atividade, elaborado nos termos do art. 22, II, “c” e “h”, da Lei 11.101/2005, lastreado na documentação contábil e financeira fornecida pelas devedoras **Pergí Comércio de Alimentos LTDA., Meg Empacotamento e Comércio de Alimentos LTDA., e GTR Indústria e Comércio de Alimentos Eireli**, cujos objetos sociais consistem, em suma: (i) na fabricação de tapioca e massas derivadas; (ii) no fracionamento de temperos, chás e especiarias para venda em pequenos frascos; (iii) na montagem de kits com doses de gin, taças e especiarias; e, (iv) no empacotamento e distribuição dos produtos em estabelecimentos comerciais, como supermercados.

## II. ESTRUTURA DA DEVEDORA E QUADRO DE COLABORADORES

A estrutura societária e administrativa do grupo, no mês de **julho/24 e agosto/24**, contou com a seguinte composição:

DEVEDORA	ENDEREÇO FORMAL	ENDEREÇO REAL	ADMINISTRADOR FORMAL	ADMINISTRADOR REAL
GTR	Avenida São Paulo, nº. 1.325, apto 4, Centro - Terra Rica/PR	Rodovia PR 557, s/n, Sala 03, Parque Industrial, Terra Rica/PR	Gislaine Gomes	Gislaine Gomes
PERGÍ	Rua Acre, nº. 1.194, Centro, Terra Rica/PR		Maria Eduarda Gomes M. Lopes	
MEG	Rodovia PR 557, s/n, Sala 03, Parque Industrial, Terra Rica/PR		Reginaldo Gomes	

Av. Dr. Gastão Vidigal, 851 – sl. 04, Jardim Aclimação, Maringá-PR.

(44) 3225-9433 | contato@auxiliaconsultores.com.br



Constata-se, ademais, que nos meses de **julho e agosto de 2024**, o grupo admitiu 2 colaboradores, respectivamente, passando a ter 4 funcionários na composição do quadro geral de credores de julho e 5 no mês de agosto:



Av. Dr. Gastão Vidigal, 851 – sl. 04, Jardim Aclimação, Maringá-PR.

(44) 3225-9433 | contato@auxiliaconsultores.com.br



### III. COMPOSIÇÃO DO PASSIVO SUJEITO

A situação do passivo ora apresentada é aquela decorrente da relação de credores veiculada no Edital previsto no art. 7º, §2º, da Lei 11.101/2005:

CLASSE	VALOR
CLASSE I	R\$ 100.283,77
CLASSE III	R\$ 3.364.838,55
CLASSE IV	R\$ 70.488,64
<b>TOTAL</b>	<b>R\$ 3.535.610,96</b>

### IV. INFORMAÇÕES OPERACIONAIS

*Competências de julho e agosto/2024*

A partir da documentação recepcionada para elaboração do presente relatório, algumas dúvidas sobressaíram, as quais ensejaram no seguinte questionamento feito às Devedoras, com as respostas :

**1. Nos extratos bancários, notamos a presença de alguns valores cuja origem não conseguimos identificar, os quais constam da planilha anexa. Poderiam, por gentileza, esclarecer os motivos desses pagamentos e recebimentos? Além disso, em relação às transferências/pagamentos a pessoas físicas, pedimos a gentileza de esclarecer o motivo e origem, com os respectivos documentos fiscais correspondentes.**

Av. Dr. Gastão Vidigal, 851 – sl. 04, Jardim Aclimação, Maringá-PR.

(44) 3225-9433 | contato@auxiliaconsultores.com.br



R: De acordo com as Devedoras, os valores referem-se a prestações de serviço de terceiros, adiantamento a fornecedores e salários e ordenados a pagar.

Conta: 288 - 1.1.04.013.001 Adiantamentos a Fornecedores						
30/06/2024	Saldo anterior...					<b>118.825,83D</b>
03/07/2024	SAMANTHA BERNARDINO		7291 Banco Grafeno C.C 8178396-1	250,00D		119.075,83D
03/07/2024	LAO PRODUTOS DE LIMPEZA LTDA		7291 Banco Grafeno C.C 8178396-1	200,00D		119.275,83D
04/07/2024	GILMAR DOS SANTO E CIA LTDA		7291 Banco Grafeno C.C 8178396-1	128,16D		119.403,99D
04/07/2024	GILMAR DOS SANTOS E CIA LTDA		7291 Banco Grafeno C.C 8178396-1	107,57D		119.511,56D
05/07/2024	MARCOS LUIZ SCHLICKMANN		7291 Banco Grafeno C.C 8178396-1	2.580,30D		122.091,86D
12/07/2024	MEU NOROESTE PUBLICIDADE		7291 Banco Grafeno C.C 8178396-1	782,00D		122.873,86D
12/07/2024	ROBSON GOMES		7291 Banco Grafeno C.C 8178396-1	430,00D		123.303,86D
15/07/2024	ELENISE PADILHA		7291 Banco Grafeno C.C 8178396-1	215,63D		123.519,49D
15/07/2024	JOSE DE FRANÇA		7291 Banco Grafeno C.C 8178396-1	400,00D		123.919,49D
17/07/2024	DISPLAY PARANA PRODUTOS PROMOCOES		7291 Banco Grafeno C.C 8178396-1	514,00D		124.433,49D
17/07/2024	DISTRIBUIDORA 3 MORRINHOS		7291 Banco Grafeno C.C 8178396-1	789,00D		125.222,49D
18/07/2024	VIVIAN CRISTINA BRANDAO		7291 Banco Grafeno C.C 8178396-1	6.000,00D		131.222,49D
18/07/2024	MARVAN COMERCIO DE ALIMENTOS		7291 Banco Grafeno C.C 8178396-1	18.150,00D		149.372,49D

No entanto, os relatórios de folha de pagamento e os documentos fiscais correspondentes não foram enviados para conferência, apesar de termos concedido um prazo administrativo até 28.08. Reiteramos a solicitação e nos empenharemos para incluí-los no próximo relatório ou, então, os requisitaremos em juízo.

Av. Dr. Gastão Vidigal, 851 – sl. 04, Jardim Aclimação, Maringá-PR.

(44) 3225-9433 | contato@auxiliaconsultores.com.br



**2. Quanto ao relatório da folha de pagamento, não há especificação quanto ao montante devido a cada funcionário. Por exemplo, o colaborador Périco Antonio Fabian Júnior recebeu, em julho, duas transferências de R\$ 2.296,16. Essas transferências referem-se apenas ao salário? Apresentar documento que contenha descrição das verbas e montante devido mensal.**

R: Segundo as Devedoras, os valores referentes à folha de pagamento são registrados na conta de salários a pagar, com parte do salário sendo adiantada. Por esse motivo, esses valores aparecem de forma recorrente no extrato bancário.

No mais, registra-se que no que toca às informações operacionais e de RH do grupo, a Devedora reportou que, no mês de **agosto de 2024**, o faturamento bruto foi de R\$ 39.661,36, com a venda de 7.000 kg de produtos. A produção totalizou 493 unidades. A Devedora também informou que a capacidade produtiva do período foi de 100.000 kg e confirmou que não houve devoluções durante o mês.

## **V. INFORMAÇÕES E ANÁLISES CONTÁBEIS-FINANCEIRAS**

Inicialmente, cumpre esclarecer que as informações ora relatadas foram fornecidas pelas Devedoras por meio da Escrituração Contábil, Contas e Demonstrativos Mensais, na forma do art. 52, IV, da LREF, respondendo estas por sua conformidade e genuinidade. Ainda, embora se trate de recuperação judicial em regime de consolidação substancial, as Devedoras possuem regimes contábeis próprios, sendo, por este motivo, discriminadas individualmente, na forma dos itens subsequentes.

a) **GTR Indústria e Comércio de Alimentos Ltda:**

**ATIVO:** No que toca ao ativo da Devedora em análise, cujo saldo total no mês de **julho de 2024** foi de R\$ 484,12 mil, a evolução entre os meses de maio, junho e **julho de 2024**, pode ser melhor identificada na tabela abaixo, subdividida entre o (i) ativo circulante e o (ii) ativo não circulante:

Av. Dr. Gastão Vidigal, 851 – sl. 04, Jardim Aclimação, Maringá-PR.

(44) 3225-9433 | contato@auxiliaconsultores.com.br



# BALANÇO PATRIMONIAL (ATIVO)

## GTR COMÉRCIO DE ALIMENTOS LTDA

BALANÇO PATRIMONIAL (Valores expresso em milhares de reais)	mai/24			jun/24			jul/24		
	R\$	AV	AH	R\$	AV	AH	R\$	AV	AH
<b>ATIVO</b>	<b>495,11</b>	<b>100,0%</b>	<b>-0,9%</b>	<b>488,58</b>	<b>100,0%</b>	<b>-1,3%</b>	<b>484,12</b>	<b>100,0%</b>	<b>-0,9%</b>
<b>ATIVO CIRCULANTE</b>	<b>335,74</b>	<b>67,8%</b>	<b>0,0%</b>	<b>333,67</b>	<b>68,3%</b>	<b>-0,6%</b>	<b>333,67</b>	<b>68,9%</b>	<b>0,0%</b>
Caixa e Equivalente de Caixa	61,26	12,4%	0,0%	59,26	12,1%	-3,3%	59,26	12,2%	0,0%
Outros Créditos	3,77	0,8%	0,0%	3,71	0,8%	-1,6%	3,71	0,8%	0,0%
Estoques	270,71	54,7%	0,0%	270,71	55,4%	0,0%	270,71	55,9%	0,0%
<b>ATIVO NÃO CIRCULANTE</b>	<b>159,37</b>	<b>32,2%</b>	<b>-2,7%</b>	<b>154,91</b>	<b>31,7%</b>	<b>-2,8%</b>	<b>150,45</b>	<b>31,1%</b>	<b>-2,9%</b>
Imobilizados Operacional	159,37	32,2%	-2,7%	154,91	31,7%	-2,8%	150,45	31,1%	-2,9%

Fonte: Balanços Patrimoniais e Balancetes de Verificação fornecidos pela Recuperanda

Av. Dr. Gastão Vidigal, 851 – sl. 04, Jardim Aclimação, Maringá-PR.


(44) 3225-9433 | contato@auxiliaconsultores.com.br





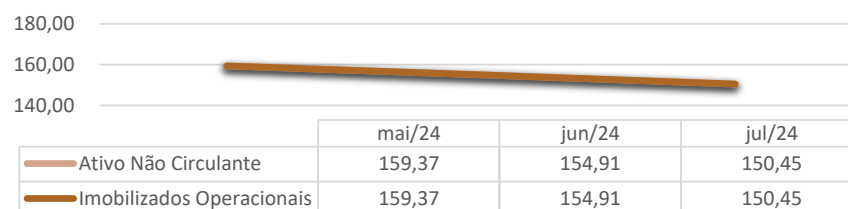
Graficamente, a evolução do (i) ativo circulante, cujo saldo total no mês de **julho de 2024** foi de R\$ 333,67 mil, poderá ser melhor visualizada no esquema ao lado, o qual engloba as principais contas que o compõem, quais sejam: a) *Caixa e equivalentes de caixa*, onde estão relacionadas as contas correntes bancárias da Devedora e as aplicações financeiras; b) *Estoque*; e, c) *Outros créditos*.

### Evolução das Contas do Ativo Circulante



Já o (ii) ativo não circulante, que no mês de **julho de 2024** apresentou saldo total de R\$ 150,45 mil, está integralmente composto pelo *imobilizado operacional*, conta formada por bens e direitos que a Devedora adquiriu para manter suas atividades:

### Evolução das Contas do Ativo Não Circulante



Av. Dr. Gastão Vidigal, 851 – sl. 04, Jardim Aclimação, Maringá-PR.

(44) 3225-9433 | contato@auxiliaconsultores.com.br



**PASSIVO:** No que toca ao passivo da Devedora em análise, cujo saldo total no mês de **julho de 2024** foi de R\$ 484,12 mil, a evolução entre os meses de maio, junho e **julho de 2024** pode ser melhor identificada na tabela abaixo, subdividida entre o (i) passivo circulante; (ii) passivo não circulante; e, (iii) patrimônio líquido:

## BALANÇO PATRIMONIAL (PASSIVO)

### GTR COMÉRCIO DE ALIMENTOS LTDA

BALANÇO PATRIMONIAL (Valores expresso em milhares de reais)	mai/24			jun/24			jul/24		
	R\$	AV	AH	R\$	AV	AH	R\$	AV	AH
<b>PASSIVO</b>	<b>495,11</b>	<b>100,0%</b>	<b>-0,9%</b>	<b>488,58</b>	<b>100,0%</b>	<b>-1,3%</b>	<b>484,12</b>	<b>100,0%</b>	<b>-0,9%</b>
<b>PASSIVO CIRCULANTE</b>	<b>551,80</b>	<b>111,5%</b>	<b>-0,8%</b>	<b>546,61</b>	<b>111,9%</b>	<b>-0,9%</b>	<b>542,10</b>	<b>112,0%</b>	<b>-0,8%</b>
Fornecedores	3,30	0,7%	10,0%	1,60	0,3%	-51,5%	1,90	0,4%	18,8%
Obrigações Tributárias	485,44	98,0%	0,0%	486,95	99,7%	0,3%	487,13	100,6%	0,0%
Outras Obrigações	63,06	12,7%	-7,3%	58,06	11,9%	-7,9%	53,06	11,0%	-8,6%
<b>PASSIVO NÃO CIRCULANTE - (RJ)</b>	<b>1.898,28</b>	<b>383,4%</b>	<b>100,0%</b>	<b>1.898,28</b>	<b>388,5%</b>	<b>100,0%</b>	<b>1.898,28</b>	<b>392,1%</b>	<b>0,0%</b>
Processos Judiciais	1.898,28	383,4%	100,0%	1.898,28	388,5%	100,0%	1.898,28	392,1%	0,0%
<b>PATRIMÔNIO LÍQUIDO</b>	<b>-1.954,97</b>	<b>-394,9%</b>	<b>0,0%</b>	<b>-1.956,31</b>	<b>-400,4%</b>	<b>0,1%</b>	<b>-1.956,25</b>	<b>-404,1%</b>	<b>0,0%</b>
Capital Social	160,00	32,3%	0,0%	160,00	32,7%	0,0%	160,00	33,0%	0,0%
Prejuízos Acumulados	-2.114,97	-427,2%	0,0%	-2.116,31	-433,2%	0,1%	-2.116,25	-437,1%	0,0%

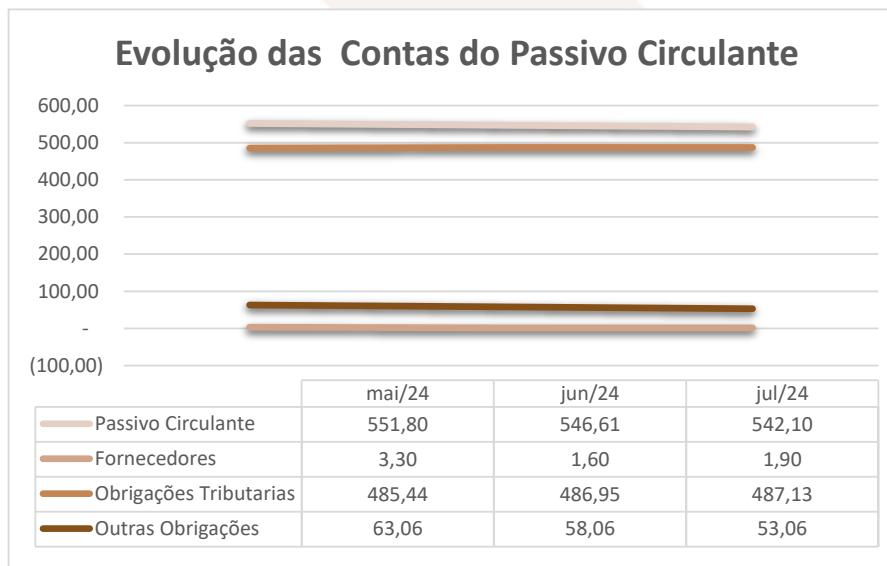
Fonte: Balanços Patrimoniais e Balancetes de Verificação fornecidos pela Recuperanda

Av. Dr. Gastão Vidigal, 851 – sl. 04, Jardim Aclimação, Maringá-PR.

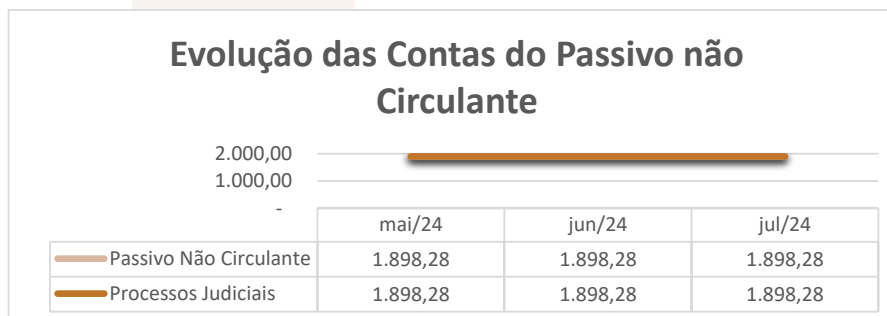
(44) 3225-9433 | contato@auxiliaconsultores.com.br



Graficamente, a evolução do (i) passivo circulante, cujo saldo total no mês de **julho de 2024** foi R\$ 542,10 mil, poderá ser melhor visualizada no esquema ao lado, o qual engloba as principais contas que o compõem, quais sejam: a) *Fornecedores*; b) *Obrigações fiscais*, representadas pelo débito tributário que a Devedora possui junto ao fisco Federal, Municipal e sindicatos; e, c) *Outras obrigações*, representadas por débitos não englobados pela conta “fornecedores”.



Ainda, o (ii) passivo não circulante, que no mês de **julho de 2024** apresentou saldo total de R\$ 1,89 milhão, está integralmente composto pela conta *processos judiciais*, representada pelo débito oriundo do feito recuperacional:

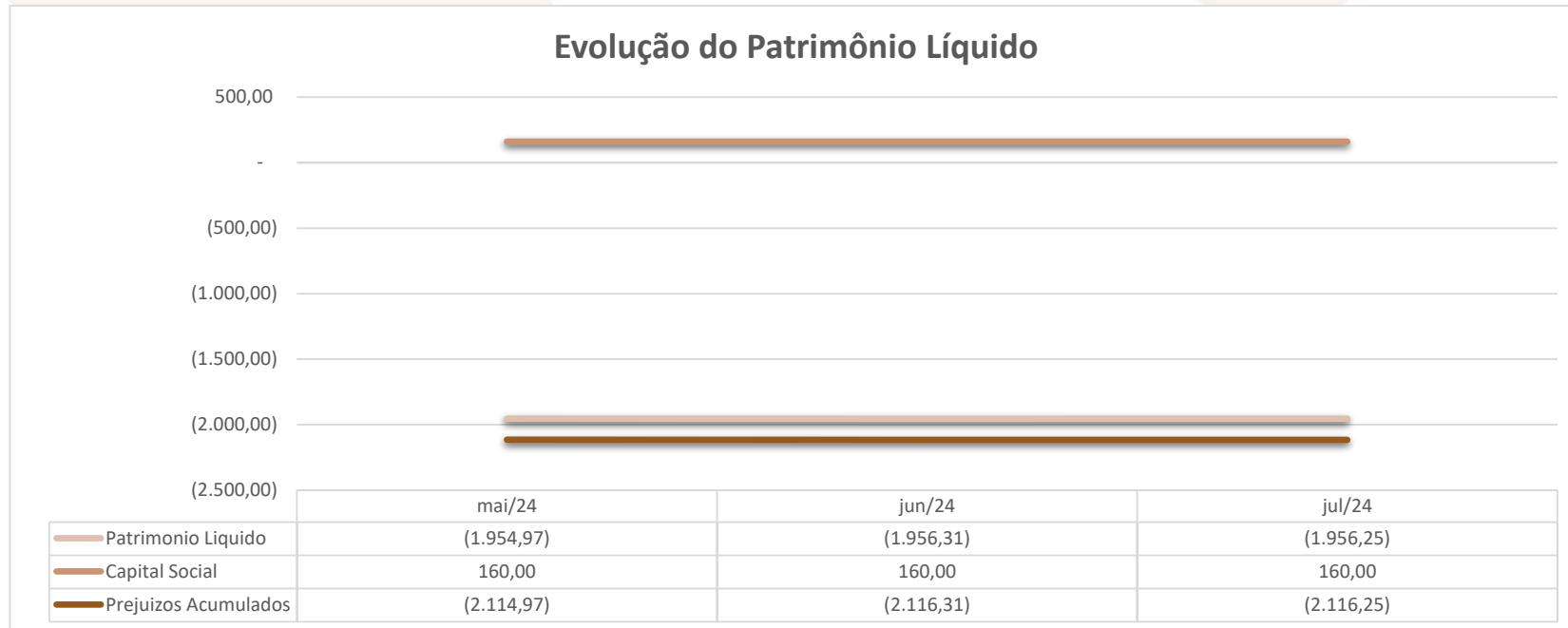


Av. Dr. Gastão Vidigal, 851 – sl. 04, Jardim Aclimação, Maringá-PR.

(44) 3225-9433 | contato@auxiliaconsultores.com.br



Já o (ii) patrimônio líquido, que no mês de **julho de 2024** apresentou saldo total de R\$ 1,95 milhões negativo, está composto pelas contas: a) *Capital social*, formada por recursos que os sócios cotistas integralizaram na empresa; e, b) *Prejuízo acumulado*, representada pelos resultados que a Devedora vem apurando desde a sua constituição, descontados os lucros distribuídos. Veja-se o esquema abaixo:



Av. Dr. Gastão Vidigal, 851 – sl. 04, Jardim Aclimação, Maringá-PR.

(44) 3225-9433 | contato@auxiliaconsultores.com.br



**DEMONSTRAÇÃO DE RESULTADO DO EXERCÍCIO “DRE”:** Quanto a “DRE” da Devedora em análise, formado por (i) receita operacional bruta; (ii) custos totais; e, (iii) lucro ou prejuízo do período, sua evolução entre os meses de maio, junho e **julho de 2024** pode ser melhor identificada na tabela abaixo:

# DEMONSTRATIVO DO RESULTADO DO PERÍODO

## GTR COMÉRCIO DE ALIMENTOS LTDA

DEMONSTRATIVO DE RESULTADO (Valores expresso em milhares de	mai/24			jun/24			jul/24		
	R\$	AV	AH	R\$	AV	AH	R\$	AV	AH
Receita Operacional Bruta	5,00	0,0%	100,00%	5,00	0,0%	100,00%	5,00	100,0%	100,00%
Deduções	-0,18	0,0%	100,00%	-0,18	0,0%	100,00%	-0,18	-3,7%	100,00%
<b>RECEITA LIQUIDA</b>	<b>4,82</b>	<b>0,0%</b>	<b>100,00%</b>	<b>4,82</b>	<b>0,0%</b>	<b>100,00%</b>	<b>4,82</b>	<b>0,0%</b>	<b>100,00%</b>
<b>RESULTADO BRUTO</b>	<b>4,82</b>	<b>0,0%</b>	<b>100,00%</b>	<b>4,82</b>	<b>0,0%</b>	<b>100,00%</b>	<b>4,82</b>	<b>0,0%</b>	<b>100,00%</b>
<b>Despesas Operacionais</b>	<b>-4,76</b>	<b>100,0%</b>	<b>0,00%</b>	<b>-1,30</b>	<b>100,0%</b>	<b>-72,73%</b>	<b>-1,24</b>	<b>0,0%</b>	<b>0,00%</b>
Administrativas	-0,30	100,0%	0,00%	-0,36	100,0%	0,00%	-0,30	0,0%	0,00%
Depreciação e Amortização	-4,46	0,0%	0,00%	-0,94	0,0%	0,00%	-0,94	0,0%	0,00%
Resultado Financeiro	0,00	0,0%	0,00%	0,00	0,0%	0,00%	0,00	0,0%	0,00%
<b>RESULTADO ANTES IRPJ E CSLL</b>	<b>0,06</b>	<b>0,0%</b>	<b>0,00%</b>	<b>3,52</b>	<b>0,0%</b>	<b>6216,71%</b>	<b>3,58</b>	<b>0,0%</b>	<b>1,71%</b>
Provisão CSLL	0,00	0,0%	0,00%	-0,43	-8,6%	0,00%	0,00	0,0%	0,00%
Provisão IRPJ	0,00	0,0%	0,00%	-0,72	-14,4%	0,00%	0,00	0,0%	0,00%
<b>RESULTADO DO EXERCÍCIO</b>	<b>0,06</b>	<b>0,0%</b>	<b>0,00%</b>	<b>2,37</b>	<b>0,0%</b>	<b>4148,86%</b>	<b>3,58</b>	<b>0,0%</b>	<b>51,20%</b>
<b>EBITDA</b>	<b>4,52</b>	<b>0,0%</b>	<b>0,00%</b>	<b>4,46</b>	<b>0,0%</b>	<b>-1,33%</b>	<b>4,52</b>	<b>0,0%</b>	<b>1,35%</b>

Fonte: Balanços Patrimoniais e Balançetes de Verificação fornecidos pela Recuperanda

Av. Dr. Gastão Vidigal, 851 – sl. 04, Jardim Aclimação, Maringá-PR.

(44) 3225-9433 | contato@auxiliaconsultores.com.br



Para melhor exemplificar os saldos das contas que compõem o “DRE”, apresenta-se, abaixo, a evolução gráfica dos saldos nos meses de maio, junho e **julho de 2024**:

(i) Receita operacional bruta: Referida conta representa todos os recursos provenientes do serviço prestado pela Devedora e, no mês de **julho/24**, totalizou de R\$ 5 mil.

(ii) Custos totais: Trata-se da soma de todos os custos necessários para a geração da receita operacional bruta, nela são incluídos os materiais aplicados na prestação de serviços, impostos, despesas administrativas e tributárias, resultados financeiros e provisões para IRPJ e CSLL. No mês de **julho/24** o custo total foi de R\$ 1,42 mil.

(iii) Prejuízo do período: É o resultado apurado em cada exercício, quando as receitas são maiores que os custos totais, tem-se lucro, quando as receitas são menores que os custos totais, tem-se prejuízo. No mês de **julho/24** a Devedora apresentou lucro no valor R\$ 3,58 mil.



Av. Dr. Gastão Vidigal, 851 – sl. 04, Jardim Aclimação, Maringá-PR.

(44) 3225-9433 | contato@auxiliaconsultores.com.br

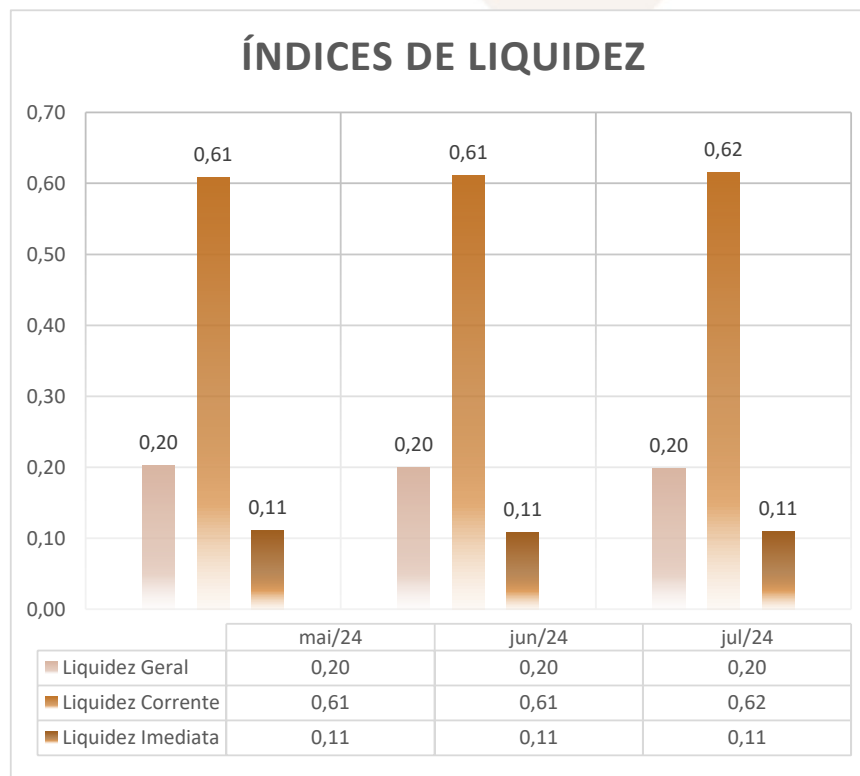


**ÍNDICE DE LIQUIDEZ:** No que se refere ao índice de liquidez da Devedora em análise, o qual corresponde a um indicador financeiro que revela o recurso disponível pela Devedora para quitar as obrigações com terceiros, nota-se que nos meses de maio, junho e **julho de 2024** foram apresentados os índices abaixo, subdivididos em (i) liquidez geral; (ii) liquidez corrente; e, (iii) liquidez imediata, conforme gráfico abaixo:

(i) Liquidez geral: 0,20 - é um indicador financeiro que demonstra a capacidade de pagamento da Devedora a longo prazo, assim, quanto maior for o índice de liquidez geral, melhor será a situação financeira da empresa.

(ii) Liquidez corrente: 0,62 - é um indicador financeiro que mostra a capacidade de uma empresa de quitar todas suas dívidas a curto prazo, ou seja, é a relação entre os valores previstos de entrada em caixa e também de saída, nesse caso, em um curto horizonte de tempo.

(iii) Liquidez imediata: 0,11 - é um indicador utilizado para mensurar a capacidade de uma empresa de arcar com as suas dívidas no momento imediato, ou seja, o capital disponível que pode ser utilizado imediatamente. Nota-se que o indicador apresentado, no mês de **julho/24**, aponta que a Devedora não possui caixa para pagar suas dívidas de forma imediata.

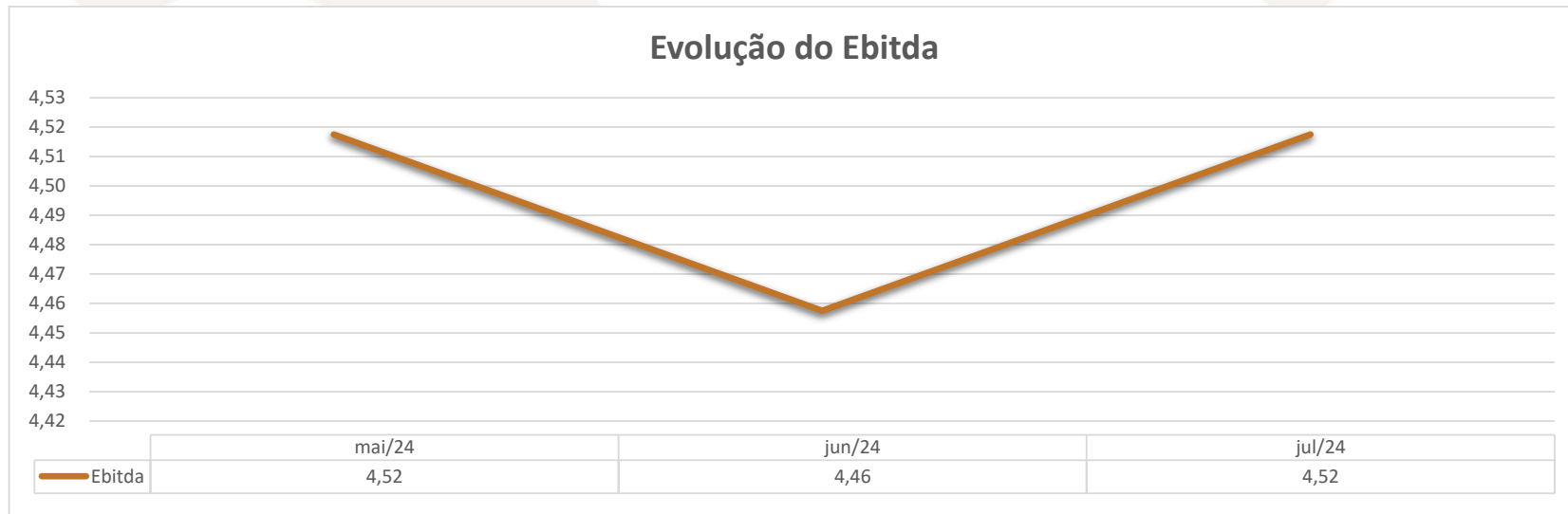


Av. Dr. Gastão Vidigal, 851 – sl. 04, Jardim Aclimação, Maringá-PR.

(44) 3225-9433 | contato@auxiliaconsultores.com.br



**EBITDA:** Este índice corresponde a quantidade de recursos que a empresa gera apenas em suas atividades principais, sem contar a rentabilidade de investimentos ou descontos de impostos, desta forma, quando a empresa apresenta EBITDA positivo, significa que a vida financeira da empresa está saudável, quando o EBITDA é negativo, significa que a empresa está passando por dificuldade financeira. No caso da Devedora em análise, em **julho/24**, o EBITDA apresentado foi de R\$ 4,52 mil:



Av. Dr. Gastão Vidigal, 851 – sl. 04, Jardim Aclimação, Maringá-PR.

(44) 3225-9433 | contato@auxiliaconsultores.com.br





b) Pergí Comércio de Alimentos Ltda:

**ATIVO:** No que toca ao ativo da Devedora em análise, cujo saldo total no mês de **julho de 2024** foi de R\$ 926,61 mil, a evolução entre os meses de maio, junho e **julho de 2024**, pode ser melhor identificada na tabela abaixo, subdividida entre o (i) ativo circulante e o (ii) ativo não circulante:

## BALANÇO PATRIMONIAL (ATIVO)

### PERGI COMÉRCIO DE ALIMENTOS LTDA

BALANÇO PATRIMONIAL (Valores expresso em milhares de reais)	mai/24			jun/24			jul/24		
	R\$	AV	AH	R\$	AV	AH	R\$	AV	AH
<b>ATIVO</b>	<b>973,61</b>	<b>100,0%</b>	<b>-0,3%</b>	<b>1.074,61</b>	<b>100,0%</b>	<b>10,4%</b>	<b>926,61</b>	<b>100,0%</b>	<b>-13,8%</b>
<b>ATIVO CIRCULANTE</b>	<b>965,14</b>	<b>99,1%</b>	<b>-0,3%</b>	<b>1.066,18</b>	<b>99,2%</b>	<b>10,5%</b>	<b>918,22</b>	<b>99,1%</b>	<b>-13,9%</b>
Caixa e Equivalente de Caixa	4,59	0,5%	-45,3%	3,51	0,3%	-23,5%	6,84	0,7%	94,9%
Clientes (Duplicatas a Receber)	477,05	49,0%	-4,0%	506,45	47,1%	6,2%	527,82	57,0%	4,2%
Outros Créditos	254,19	26,1%	0,0%	280,81	26,1%	0,0%	343,27	37,0%	22,2%
Estoques	229,32	23,6%	0,0%	275,42	25,6%	20,1%	40,28	4,3%	-85,4%
Despesas Antecipadas	0,00	0,0%	0,0%	0,00	0,0%	0,0%	0,00	0,0%	0,0%
<b>ATIVO NÃO CIRCULANTE</b>	<b>8,46</b>	<b>0,9%</b>	<b>0,0%</b>	<b>8,43</b>	<b>0,8%</b>	<b>-0,4%</b>	<b>8,39</b>	<b>0,9%</b>	<b>-0,4%</b>
Deposito Judicial	4,56	0,0%	0,0%	4,56	0,0%	0,0%	4,56	0,0%	0,0%
Imobilizados Operacional	3,91	0,4%	0,0%	3,87	0,4%	-0,9%	3,84	0,4%	-0,9%

Fonte: Balanços Patrimoniais e Balancetes de Verificação fornecidos pela Recuperanda

Av. Dr. Gastão Vidigal, 851 – sl. 04, Jardim Aclimação, Maringá-PR.

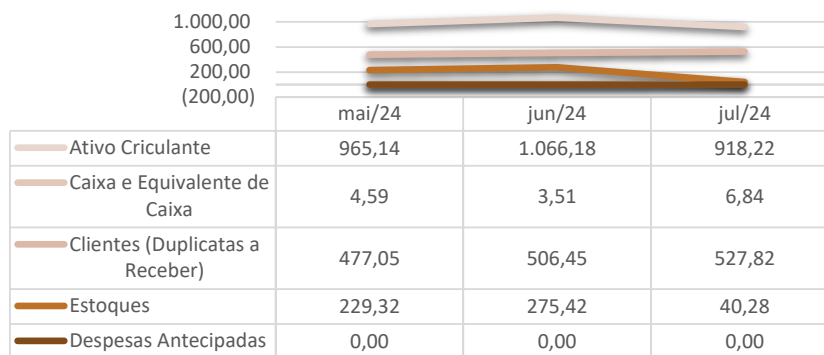
(44) 3225-9433 | contato@auxiliaconsultores.com.br




Graficamente, a evolução do (i) ativo circulante, cujo saldo total no mês de **julho de 2024** foi de R\$ 918,22 mil, poderá ser melhor visualizada no esquema ao lado, o qual engloba as principais contas que o compõem, quais sejam: a) *Caixa e equivalentes de caixa*, onde estão relacionadas as contas correntes bancárias da Devedora e as aplicações financeiras; b) *Clientes*: Composto pelas contas de “Duplicatas a Receber”; c) *Estoques*; e, d) *despesas antecipadas*.

Já o (ii) ativo não circulante, que no mês de **julho de 2024** apresentou saldo total de R\$ 8,39 mil, está integralmente composto pelas contas: a) *depósitos judiciais*; e, b) *imobilizado operacional*, conta formada por bens e direitos que a Devedora adquiriu para manter suas atividades:

### Evolução das Contas do Ativo Circulante



### Evolução das Contas do Ativo não Circulante



Av. Dr. Gastão Vidigal, 851 – sl. 04, Jardim Aclimação, Maringá-PR.

(44) 3225-9433 | contato@auxiliaconsultores.com.br



**PASSIVO:** quanto ao passivo da Devedora em análise, cujo saldo total no mês de **julho de 2024** foi de R\$ 926,61 mil, a evolução entre os meses de maio, junho e **julho de 2024** pode ser melhor identificada na tabela abaixo, subdividida entre o (i) passivo circulante; (ii) passivo não circulante; e, (iii) patrimônio líquido:

## BALANÇO PATRIMONIAL (PASSIVO)

### PERGI COMÉRCIO DE ALIMENTOS LTDA

BALANÇO PATRIMONIAL (Valores expresso em milhares de reais)	mai/24			jun/24			jul/24		
	R\$	AV	AH	R\$	AV	AH	R\$	AV	AH
<b>PASSIVO</b>	<b>973,61</b>	<b>100,0%</b>	<b>-0,3%</b>	<b>1.074,61</b>	<b>100,0%</b>	<b>10,4%</b>	<b>926,61</b>	<b>100,0%</b>	<b>-13,8%</b>
<b>PASSIVO CIRCULANTE</b>	<b>957,02</b>	<b>98,3%</b>	<b>1,8%</b>	<b>1.015,46</b>	<b>94,5%</b>	<b>6,1%</b>	<b>847,10</b>	<b>91,4%</b>	<b>-16,6%</b>
Empréstimos e Financiamentos	-	0,0%	0,0%	22,07	2,1%	0,0%	66,62	7,2%	0,0%
Fornecedores	394,01	40,5%	3,8%	418,45	38,9%	6,2%	194,33	21,0%	-53,6%
Obrigações Tributárias	561,86	57,7%	0,5%	574,94	53,5%	2,3%	586,15	63,3%	1,9%
Outras Obrigações	1,15	0,1%	0,0%	-	0,0%	-100,0%	-	0,0%	#DIV/0!
<b>PASSIVO NÃO CIRCULANTE - (RJ)</b>	<b>592,13</b>	<b>60,8%</b>	<b>100,0%</b>	<b>592,13</b>	<b>55,1%</b>	<b>100,0%</b>	<b>592,13</b>	<b>63,9%</b>	<b>0,0%</b>
Processos Judiciais	592,13	60,8%	0,0%	592,13	55,1%	0,0%	592,13	63,9%	0,0%
<b>PATRIMÔNIO LÍQUIDO</b>	<b>- 575,54</b>	<b>-59,1%</b>	<b>3,7%</b>	<b>- 532,98</b>	<b>-49,6%</b>	<b>-7,4%</b>	<b>- 512,62</b>	<b>-55,3%</b>	<b>-3,8%</b>
Capital Social	100,00	10,3%	0,0%	100,00	9,3%	0,0%	100,00	10,8%	0,0%
Prejuízos Acumulados	- 675,54	-69,4%	3,1%	- 632,98	-58,9%	-6,3%	- 612,62	-66,1%	-3,2%

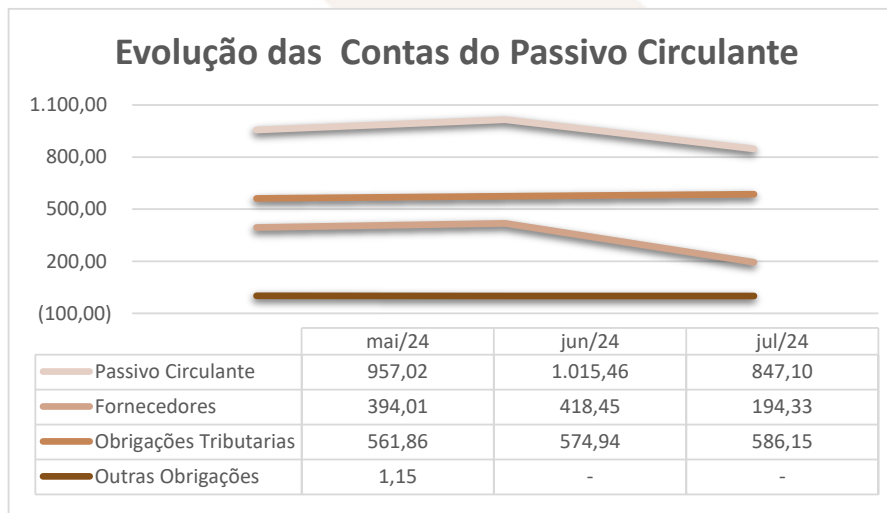
Fonte: Balanços Patrimoniais e Balancetes de Verificação fornecidos pela Recuperanda

Av. Dr. Gastão Vidigal, 851 – sl. 04, Jardim Aclimação, Maringá-PR.

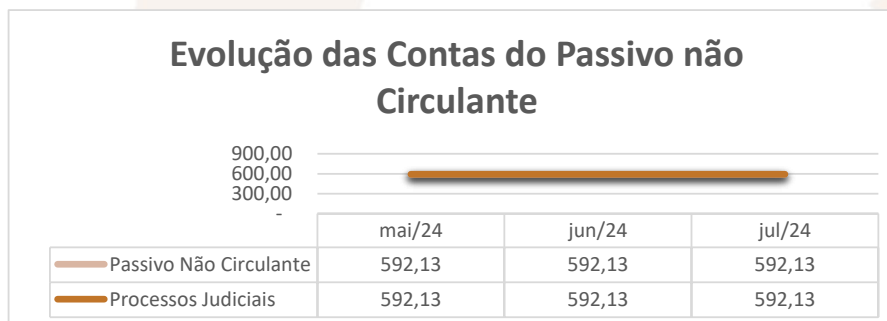
(44) 3225-9433 | contato@auxiliaconsultores.com.br



Graficamente, a evolução do (i) passivo circulante, cujo saldo total no mês de **julho de 2024** foi R\$ 847,10 mil, poderá ser melhor visualizada no esquema ao lado, o qual engloba as principais contas que o compõem, quais sejam: a) *Fornecedores*; b) *Obrigações fiscais*, representadas pelo débito tributário que a Devedora possui junto ao fisco Federal, Municipal e sindicatos; e, c) *Outras Obrigações*, representadas por débitos não englobados pela conta “fornecedores”.



Ainda, o (ii) passivo não circulante, que no mês de **julho de 2024** apresentou saldo total de R\$ 592,13 mil, está integralmente composto pela conta *processos judiciais*, representada pelo débito oriundo do feito recuperacional:

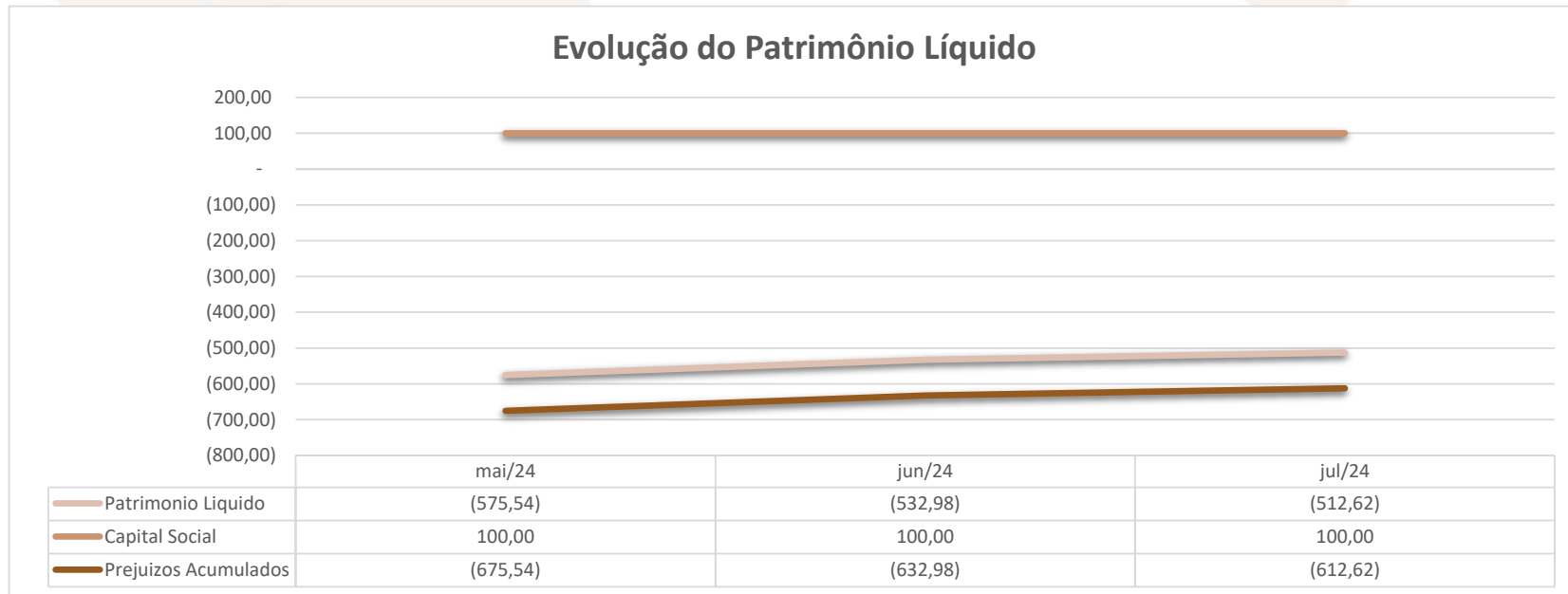


Av. Dr. Gastão Vidigal, 851 – sl. 04, Jardim Aclimação, Maringá-PR.

(44) 3225-9433 | contato@auxiliaconsultores.com.br



Já o (ii) patrimônio líquido, que no mês de **julho de 2024** apresentou saldo total de R\$ 512,62 mil negativo, está composto pelas contas: a) *Capital social*, formada por recursos que os sócios cotistas integralizaram na empresa; e, b) *Prejuízos acumulados*, representada pelos resultados que a Devedora vem apurando desde a sua constituição, descontados os lucros distribuídos. Veja-se o esquema abaixo:



Av. Dr. Gastão Vidigal, 851 – sl. 04, Jardim Aclimação, Maringá-PR.

(44) 3225-9433 | contato@auxiliaconsultores.com.br



**DEMONSTRAÇÃO DE RESULTADO DO EXERCÍCIO “DRE”:** Quanto a “DRE” da Devedora em análise, formado por (i) receita operacional bruta; (ii) custos totais; e, (iii) lucro ou prejuízo do período, sua evolução entre os meses de maio, junho e **julho de 2024** pode ser melhor identificada na tabela abaixo:

## DEMONSTRATIVO DO RESULTADO DO PERÍODO

### PERGI COMÉRCIO DE ALIMENTOS LTDA

DEMONSTRATIVO DE RESULTADO (Valores expresso em milhares)	mai/24			jun/24			jul/24		
	R\$	AV	AH	R\$	AV	AH	R\$	AV	AH
Receita Operacional Bruta	43,05	100,0%	-65,84%	73,22	100,0%	70,08%	85,70	100,0%	17,04%
Deduções	-0,87	-2,0%	-99,25%	-17,07	-23,3%	1871,76%	-13,32	-15,5%	-21,97%
<b>RECEITA LIQUIDA</b>	<b>42,18</b>	<b>98,0%</b>	<b>318,42%</b>	<b>56,15</b>	<b>76,7%</b>	<b>33,10%</b>	<b>72,38</b>	<b>84,5%</b>	<b>28,91%</b>
Custos dos Produtos e Mercad	-40,91	-95,0%	0,00%	-0,49	-0,7%	0,00%	-32,85	-38,3%	6547,42%
<b>RESULTADO BRUTO</b>	<b>1,28</b>	<b>3,0%</b>	<b>-117,23%</b>	<b>55,65</b>	<b>76,0%</b>	<b>4257,84%</b>	<b>39,52</b>	<b>46,1%</b>	<b>-28,98%</b>
<b>Despesas Operacionais</b>	<b>-18,81</b>	<b>-43,7%</b>	<b>-65,41%</b>	<b>-38,80</b>	<b>-53,0%</b>	<b>106,26%</b>	<b>-24,83</b>	<b>-29,0%</b>	<b>-35,99%</b>
Administrativas	-27,66	-64,3%	-47,82%	-38,26	-52,3%	38,29%	-24,18	-28,2%	-36,79%
Depreciação e Amortização	0,00	0,0%	0,00%	0,00	0,0%	0,00%	0,00	0,0%	0,00%
Resultado Financeiro	-0,47	-1,1%	0,00%	-0,54	-0,7%	0,00%	-0,65	-935,2%	21,35%
Outras Receitas	9,32	21,7%	0,00%	0,00	0,0%	0,00%	0,00	0,0%	100,00%
<b>RESULTADO ANTES IRPJ E CS</b>	<b>-17,53</b>	<b>-40,7%</b>	<b>-71,62%</b>	<b>16,86</b>	<b>23,0%</b>	<b>-196,15%</b>	<b>14,69</b>	<b>17,1%</b>	<b>-12,85%</b>
<b>RESULTADO DO EXRCÍCIO</b>	<b>-17,53</b>	<b>-40,7%</b>	<b>-71,62%</b>	<b>16,86</b>	<b>23,0%</b>	<b>-196,15%</b>	<b>14,69</b>	<b>17,1%</b>	<b>-12,85%</b>
<b>EBITDA</b>	<b>-17,07</b>	<b>-39,6%</b>	<b>-67,43%</b>	<b>17,39</b>	<b>23,8%</b>	<b>-201,92%</b>	<b>15,34</b>	<b>17,9%</b>	<b>-11,79%</b>

Fonte: Balanços Patrimoniais e Balançetes de Verificação fornecidos pela Recuperanda

Av. Dr. Gastão Vidigal, 851 – sl. 04, Jardim Aclimação, Maringá-PR.

(44) 3225-9433 | contato@auxiliaconsultores.com.br

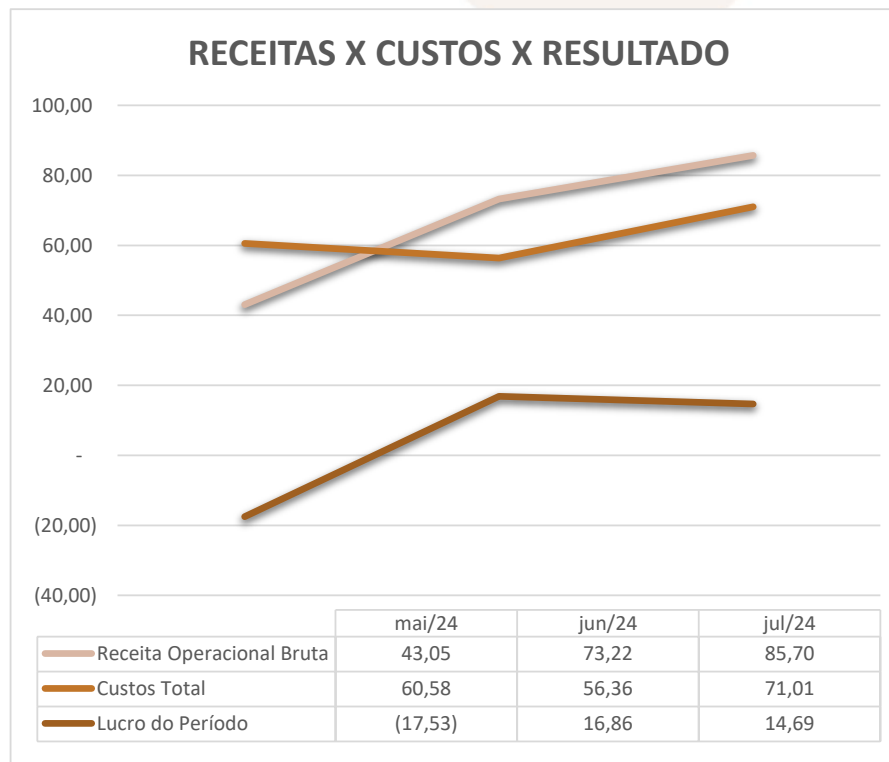


Para melhor exemplificar os saldos das contas que compõem o “DRE”, apresenta-se, abaixo, a evolução gráfica dos saldos nos meses de maio, junho e **julho de 2024**:

(i) Receita operacional bruta: Referida conta representa todos os recursos provenientes do serviço prestado pela Devedora e, no mês de **julho/24**, totalizou R\$ 85,70 mil.

(ii) Custos totais: Trata-se da soma de todos os custos necessários para a geração da receita operacional bruta, nela são incluídos os materiais aplicados na prestação de serviços, impostos, despesas administrativas e tributárias, resultados financeiros e provisões para IRPJ e CSLL. No mês de **julho/24** o custo total foi de R\$ 71,01 mil.

(iii) Prejuízo do período: É o resultado apurado em cada exercício, quando a receita é maior que o custo total, tem-se lucro, quando a receita é menor que o custo total, tem-se prejuízo. No mês de **julho/24** a Devedora apresentou lucro no valor R\$ 14,69 mil.



Av. Dr. Gastão Vidigal, 851 – sl. 04, Jardim Aclimação, Maringá-PR.

(44) 3225-9433 | contato@auxiliaconsultores.com.br

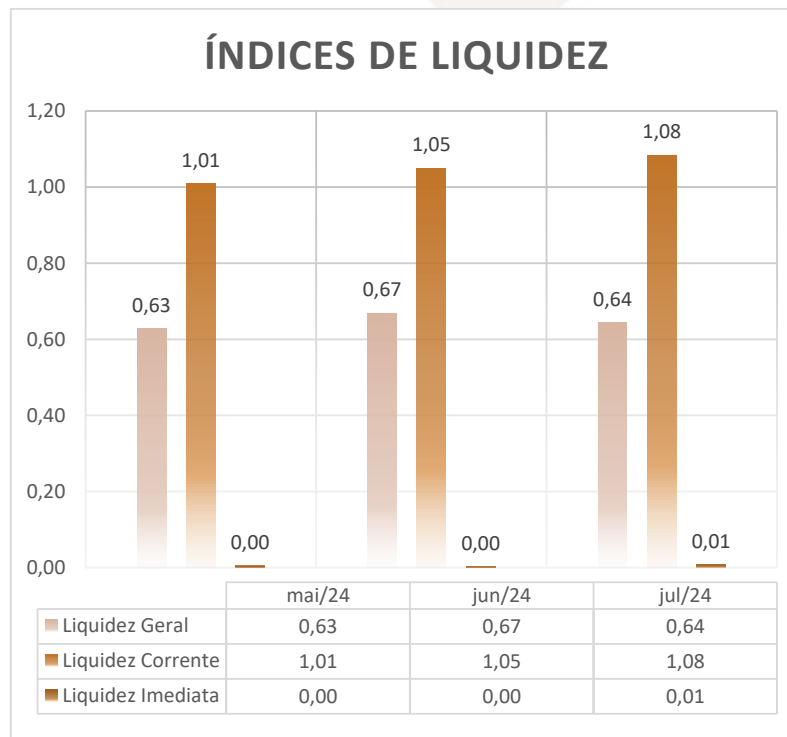


**ÍNDICE DE LIQUIDEZ:** No que se refere ao índice de liquidez da Devedora em análise, o qual corresponde a um indicador financeiro que revela o recurso disponível pela Devedora para quitar as obrigações com terceiros, nota-se que nos meses de maio, junho e **julho de 2024** foram apresentados os índices abaixo exemplificados, subdivididos em (i) liquidez geral; (ii) liquidez corrente; e, (iii) liquidez imediata, conforme gráfico:

(i) Liquidez geral: 0,64 - é um indicador financeiro que demonstra a capacidade de pagamento da Devedora a longo prazo, assim, quanto junho for o índice de liquidez geral, melhor será a situação financeira da empresa.

(ii) liquidez corrente: 1,08 - é um indicador financeiro que mostra a capacidade de uma empresa de quitar todas suas dívidas a curto prazo, ou seja, é a relação entre os valores previstos de entrada em caixa e também de saída, nesse caso, em um curto horizonte de tempo.

(iii) liquidez imediata: 0,01 - é um indicador utilizado para mensurar a capacidade de uma empresa de arcar com as suas dívidas no momento imediato, ou seja, o capital disponível que pode ser utilizado imediatamente. Nota-se que o indicador apresentado, no mês de **julho/24**, aponta que a Devedora não possui caixa para pagar suas dívidas de forma imediata.



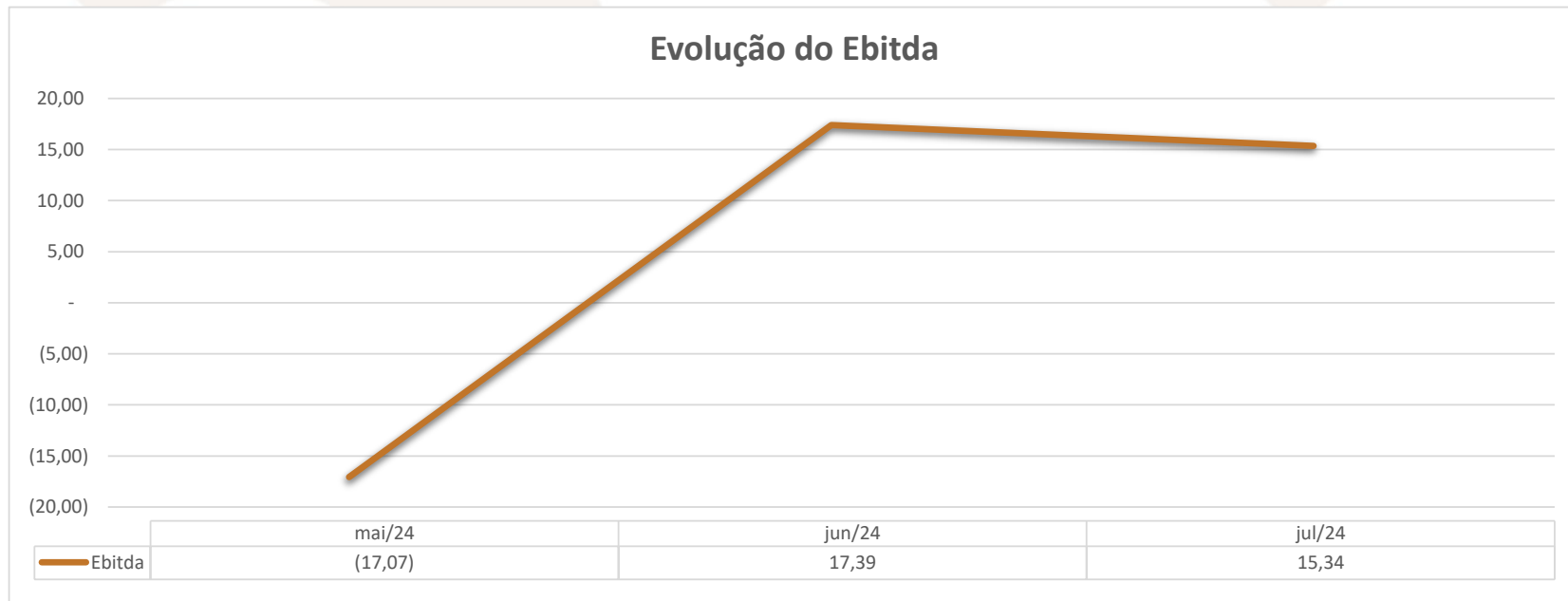
Av. Dr. Gastão Vidigal, 851 – sl. 04, Jardim Aclimação, Maringá-PR.

(44) 3225-9433 | contato@auxiliaconsultores.com.br





**EBITDA:** Este índice corresponde a quantidade de recursos que a empresa gera apenas em suas atividades principais, sem contar a rentabilidade de investimentos ou descontos de impostos, desta forma, quando a empresa apresenta EBITDA positivo, significa que a vida financeira da empresa está saudável, quando o EBITDA é negativo, significa que a empresa está passando por dificuldade financeira. No caso da Devedora em análise, em **julho/24**, o EBITDA apresentado foi de R\$ 15,34 mil negativo.



Av. Dr. Gastão Vidigal, 851 – sl. 04, Jardim Aclimação, Maringá-PR.

(44) 3225-9433 | contato@auxiliaconsultores.com.br



c) MEG Empacotamento e Comércio de Alimentos Ltda:

**ATIVO:** No que toca ao ativo da Devedora em análise, cujo saldo total no mês de **julho de 2024** foi de R\$ 140,35 mil, a evolução entre os meses de maio, junho e **julho de 2024**, pode ser melhor identificada na tabela abaixo, integralmente representada pela conta (i) ativo circulante:

## BALANÇO PATRIMONIAL (ATIVO)

### MEG EMPACOTAMENTO E COMERCIO DE ALIMENTOS LTDA

BALANÇO PATRIMONIAL (Valores expresso em milhares de reais)	mai/24			jun/24			jul/24		
	R\$	AV	AH	R\$	AV	AH	R\$	AV	AH
<b>ATIVO</b>	<b>138,50</b>	<b>100,0%</b>	<b>-3,6%</b>	<b>138,23</b>	<b>100,0%</b>	<b>-0,2%</b>	<b>140,35</b>	<b>100,0%</b>	<b>1,5%</b>
<b>ATIVO CIRCULANTE</b>	<b>138,50</b>	<b>100,0%</b>	<b>-3,6%</b>	<b>138,23</b>	<b>100,0%</b>	<b>-0,2%</b>	<b>140,35</b>	<b>100,0%</b>	<b>1,5%</b>
Caixa e Equivalente de Caixa	24,08	17,4%	1,1%	29,32	21,2%	21,7%	24,60	17,5%	-16,1%
Clientes (Duplicatas a Receber)	-	0,0%	0,0%	-	0,0%	0,0%	-	0,0%	0,0%
Outros Créditos	39,84	28,8%	-12,0%	34,34	24,8%	-13,8%	41,17	29,3%	19,9%
Estoques	74,58	53,8%	0,0%	74,58	54,0%	0,0%	74,58	53,1%	0,0%

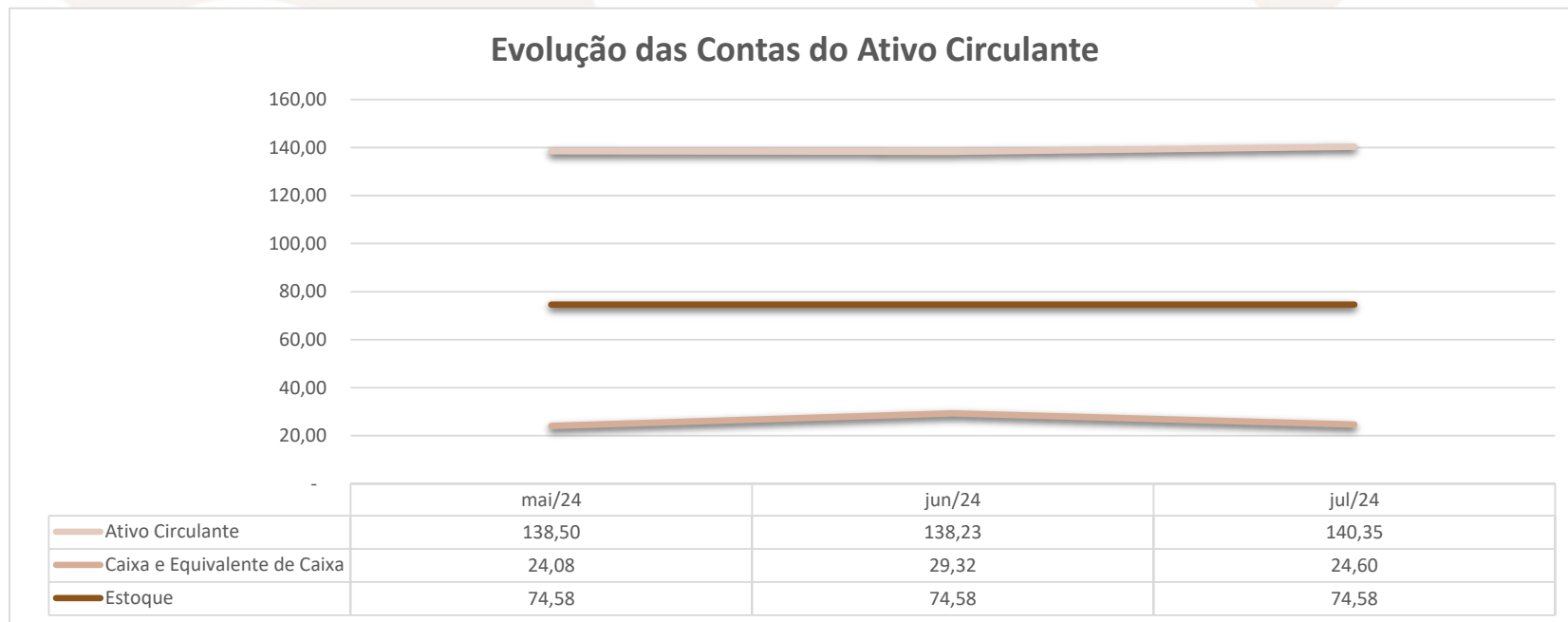
Fonte: Balanços Patrimoniais e Balancetes de Verificação fornecidos pela Recuperanda

Av. Dr. Gastão Vidigal, 851 – sl. 04, Jardim Aclimação, Maringá-PR.

(44) 3225-9433 | contato@auxiliaconsultores.com.br



Graficamente, a evolução do (i) ativo circulante, cujo saldo total no mês de **julho de 2024** foi de R\$ 140,35 mil, poderá ser melhor visualizada no esquema ao lado, o qual engloba as principais contas que o compõem, quais sejam: a) *Caixa e equivalentes de caixa*, onde estão relacionadas as contas correntes bancárias da Devedora e as aplicações financeiras; e, b) *Estoque*.



Av. Dr. Gastão Vidigal, 851 – sl. 04, Jardim Aclimação, Maringá-PR.

(44) 3225-9433 | contato@auxiliaconsultores.com.br



**PASSIVO:** No que toca ao passivo da Devedora em análise, cujo saldo total no mês de **julho de 2024** foi de R\$ 140,35 mil, a evolução entre os meses de maio, junho e **julho de 2024** pode ser melhor identificada na tabela abaixo, subdividida entre o (i) passivo circulante; (ii) passivo não circulante; e, (iii) patrimônio líquido:

## BALANÇO PATRIMONIAL (PASSIVO)

### MEG EMPACOTAMENTO E COMERCIO DE ALIMENTOS LTDA

BALANÇO PATRIMONIAL (Valores expresso em milhares de reais)	mai/24			jun/24			jul/24		
	R\$	AV	AH	R\$	AV	AH	R\$	AV	AH
<b>PASSIVO</b>	<b>138,50</b>	<b>100,0%</b>	<b>-3,6%</b>	<b>138,23</b>	<b>100,0%</b>	<b>-0,2%</b>	<b>140,35</b>	<b>100,0%</b>	<b>1,5%</b>
<b>PASSIVO CIRCULANTE</b>	<b>337,16</b>	<b>243,4%</b>	<b>7,2%</b>	<b>353,03</b>	<b>255,4%</b>	<b>4,7%</b>	<b>358,47</b>	<b>255,4%</b>	<b>1,5%</b>
Empréstimos e Financiamentos	157,81	113,9%	1,8%	172,91	125,1%	9,6%	179,11	127,6%	3,6%
Fornecedores	69,05	49,9%	0,4%	69,35	50,2%	0,4%	69,95	49,8%	0,9%
Obrigações Tributárias	7,43	5,4%	14,4%	9,70	7,0%	30,5%	10,57	7,5%	8,9%
Obrigações Trabalhistas	14,05	10,1%	332,9%	9,05	6,5%	-35,6%	12,09	8,6%	33,6%
Obrigações Previdenciárias	68,54	49,5%	5,3%	69,77	50,5%	1,8%	71,09	50,7%	1,9%
Provisões	8,89	6,4%	1,4%	10,26	7,4%	15,4%	12,58	9,0%	22,6%
Outras Obrigações	11,39	8,2%	60,9%	12,00	8,7%	5,3%	3,09	2,2%	-74,3%
<b>PASSIVO NÃO CIRCULANTE - (RJ)</b>	<b>633,55</b>	<b>457,4%</b>	<b>0,0%</b>	<b>633,55</b>	<b>458,3%</b>	<b>0,0%</b>	<b>633,55</b>	<b>451,4%</b>	<b>0,0%</b>
Processos Judiciais	633,55	457,4%	0,0%	633,55	458,3%	0,0%	633,55	451,4%	0,0%
<b>PATRIMÔNIO LÍQUIDO</b>	<b>- 832,21</b>	<b>-600,9%</b>	<b>3,5%</b>	<b>- 848,35</b>	<b>-613,7%</b>	<b>1,9%</b>	<b>- 851,67</b>	<b>-606,8%</b>	<b>0,4%</b>
Capital Social	30,00	21,7%	0,0%	30,00	21,7%	0,0%	30,00	21,4%	0,0%
Adiantamento Aumento de Capital	97,31	28,9%	0,0%	97,31	27,6%	0,0%	97,31	27,1%	0,0%
Prejuízos Acumulados	- 959,52	-692,8%	3,0%	- 975,66	-705,8%	1,7%	- 978,98	-697,6%	0,3%

Fonte: Balanços Patrimoniais e Balancetes de Verificação fornecidos pela Recuperanda

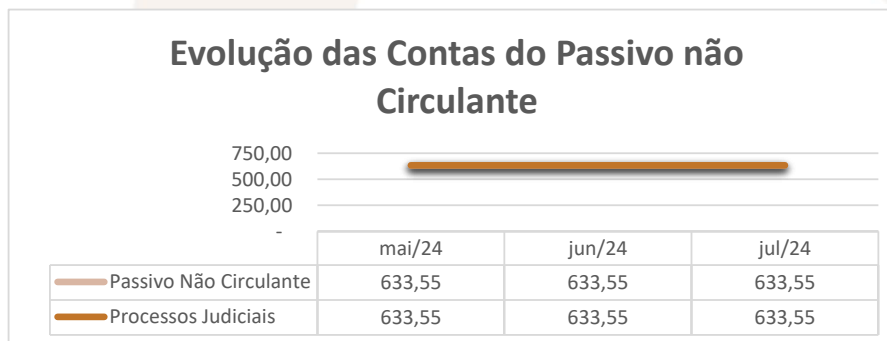
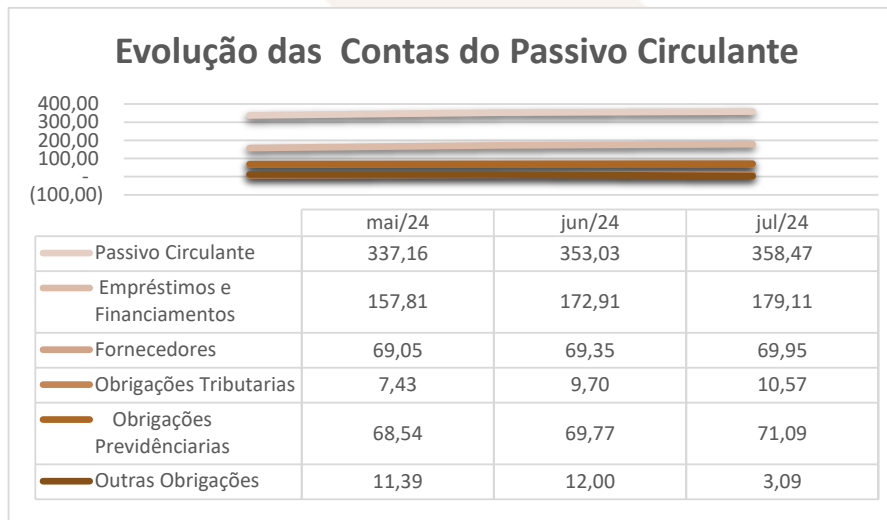
Av. Dr. Gastão Vidigal, 851 – sl. 04, Jardim Aclimação, Maringá-PR.

(44) 3225-9433 | contato@auxiliaconsultores.com.br



Graficamente, a evolução do (i) passivo circulante, cujo saldo total no mês de **julho de 2024** foi R\$ 358,47 mil, poderá ser melhor visualizada no esquema ao lado, o qual engloba as principais contas que o compõem, quais sejam: a) *Empréstimos e financiamentos*; b) *Fornecedores*; c) *Obrigações fiscais*, representadas pelo débito tributário que a Devedora possui junto ao fisco Federal, Municipal e sindicatos; d) *Obrigações previdenciárias*; e, e) *Outras obrigações*, representadas por débitos não englobados pela conta “fornecedores”.

Ainda, o (ii) passivo não circulante, que no mês de **julho de 2024** apresentou saldo total de R\$ 633,55 mil, está integralmente composto pela conta *processos judiciais*, representada pelo débito oriundo do feito recuperacional:

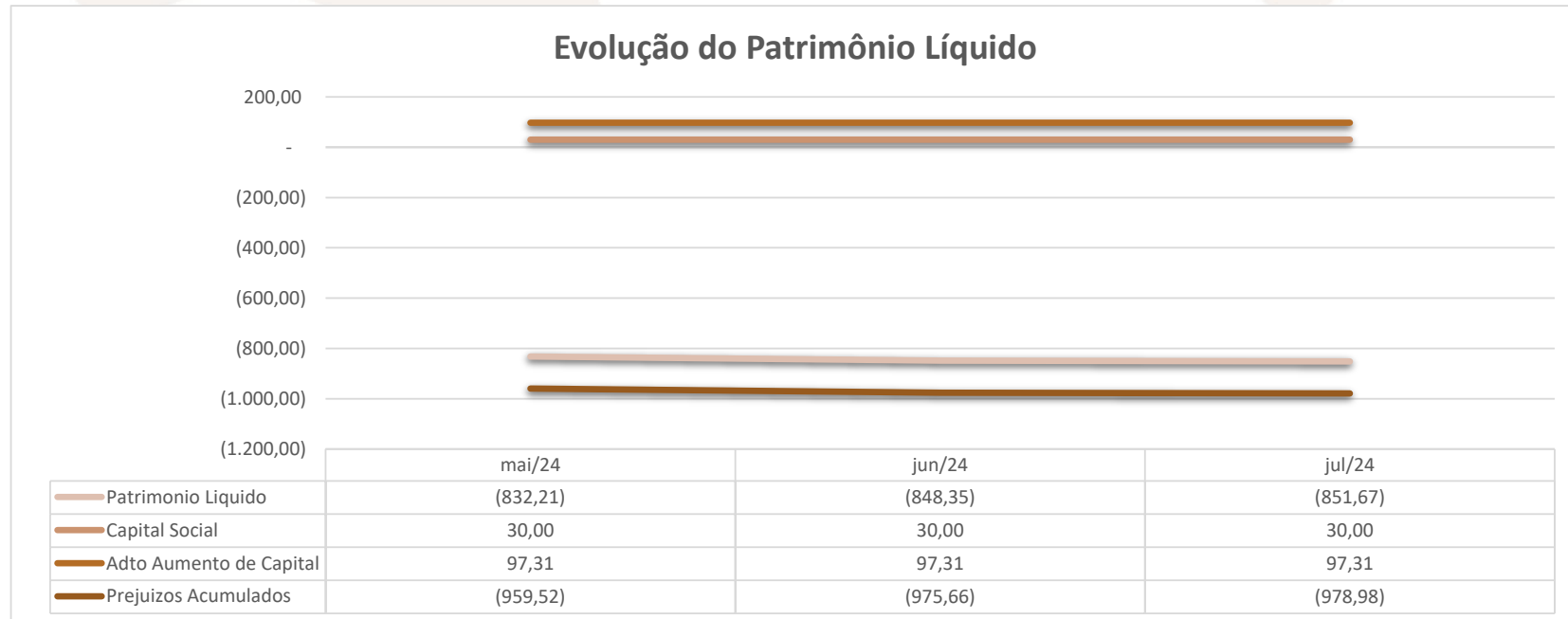


Av. Dr. Gastão Vidigal, 851 – sl. 04, Jardim Aclimação, Maringá-PR.

(44) 3225-9433 | contato@auxiliaconsultores.com.br



Já o (ii) patrimônio líquido, que no mês de **julho de 2024** apresentou saldo total de R\$ 851,67 mil negativo, está composto pelas contas: a) *Capital social*, formada por recursos que os sócios cotistas integralizaram na empresa; b) *Adiantamento para aumento de capital*, representada pelos recursos que os sócios cotistas adiantaram para a empresa; e, c) *Prejuízos acumulados*, representada pelos resultados que a Devedora vem apurando desde a sua constituição, descontados os lucros distribuídos. Veja-se o esquema abaixo:



Av. Dr. Gastão Vidigal, 851 – sl. 04, Jardim Aclimação, Maringá-PR.

(44) 3225-9433 | contato@auxiliaconsultores.com.br



**DEMONSTRAÇÃO DE RESULTADO DO EXERCÍCIO “DRE”:** Quanto a “DRE” da Devedora em análise, formado por (i) receita operacional bruta; (ii) custos totais; e, (iii) lucro ou prejuízo do período, sua evolução entre os meses de maio, junho e **julho de 2024** pode ser melhor identificada na tabela abaixo:

# DEMONSTRATIVO DO RESULTADO DO PERÍODO

## MEG EMPACOTAMENTO E COMERCIO DE ALIMENTOS LTDA

DEMONSTRATIVO DE RESULTADO (Valores expresso em milhares)	mai/24			jun/24			jul/24		
	R\$	AV	AH	R\$	AV	AH	R\$	AV	AH
Receita Operacional Bruta	10,00	0,0%	0,00%	10,00	0,0%	0,00%	10,00	100,0%	100,00%
Deduções	-0,87	0,0%	100,00%	-0,87	0,0%	100,00%	-0,87	0,0%	0,00%
<b>RECEITA LIQUIDA</b>	<b>9,14</b>	<b>0,0%</b>	<b>100,00%</b>	<b>9,14</b>	<b>0,0%</b>	<b>100,00%</b>	<b>9,14</b>	<b>0,0%</b>	<b>100,00%</b>
Custos dos Produtos e Mercad	0,00	0,0%	0,00%	-12,65	0,0%	0,00%	-11,85	0,0%	0,00%
<b>RESULTADO BRUTO</b>	<b>9,14</b>	<b>0,0%</b>	<b>100,00%</b>	<b>-3,52</b>	<b>0,0%</b>	<b>100,00%</b>	<b>-2,71</b>	<b>0,0%</b>	<b>0,00%</b>
<b>Despesas Operacionais</b>	<b>-28,24</b>	<b>100,0%</b>	<b>100,00%</b>	<b>-1,30</b>	<b>100,0%</b>	<b>100,00%</b>	<b>-0,60</b>	<b>0,0%</b>	<b>0,00%</b>
Administrativas	-28,23	100,0%	100,00%	-1,29	100,0%	100,00%	-0,60	0,0%	0,00%
Resultado Financeiro	-0,01	-0,1%	0,00%	-0,01	-0,1%	0,00%	0,00	0,0%	0,00%
Outras Receitas	0,00	0,0%	0,00%	0,00	0,0%	0,00%	0,00	0,0%	0,00%
<b>RESULTADO ANTES IRPJ E CS</b>	<b>-19,11</b>	<b>100,0%</b>	<b>137,36%</b>	<b>-4,82</b>	<b>100,0%</b>	<b>-74,78%</b>	<b>-3,31</b>	<b>100,0%</b>	<b>-31,32%</b>
Provisão CSLL	0,00	0,0%	0,00%	-0,86	0,0%	0,00%	0,00	0,0%	0,00%
Provisão IRPJ	0,00	0,0%	0,00%	-1,44	0,0%	0,00%	0,00	0,0%	0,00%
<b>RESULTADO DO EXERCÍCIO</b>	<b>-19,11</b>	<b>100,0%</b>	<b>137,36%</b>	<b>-7,12</b>	<b>100,0%</b>	<b>-62,72%</b>	<b>-3,31</b>	<b>100,0%</b>	<b>-53,53%</b>
<b>EBITDA</b>	<b>-19,10</b>	<b>100,0%</b>	<b>138,09%</b>	<b>-4,81</b>	<b>100,0%</b>	<b>-74,82%</b>	<b>-3,31</b>	<b>100,0%</b>	<b>-31,17%</b>

Fonte: Balanços Patrimoniais e Balancetes de Verificação fornecidos pela Recuperanda

Av. Dr. Gastão Vidigal, 851 – sl. 04, Jardim Aclimação, Maringá-PR.

(44) 3225-9433 | contato@auxiliaconsultores.com.br

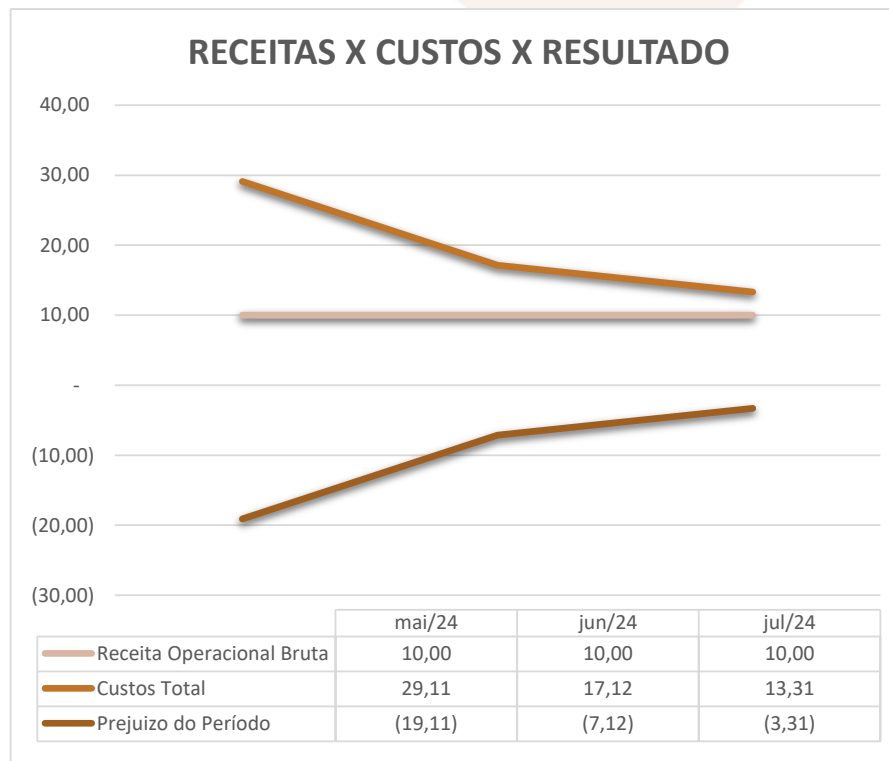


Para melhor exemplificar os saldos das contas que compõem o “DRE”, apresenta-se, abaixo, a evolução gráfica dos saldos nos meses de maio, junho e **julho de 2024**:

(i) Receita operacional bruta: Referida conta representa todos os recursos provenientes do serviço prestado pela Devedora e, no mês de **julho/24**, totalizou R\$ 10 mil.

(ii) Custos totais: Trata-se da soma de todos os custos necessários para a geração da receita operacional bruta, nela são incluídos os materiais aplicados na prestação de serviços, impostos, despesas administrativas e tributárias, resultados financeiros e provisões para IRPJ e CSLL. No mês de **julho/24** o custo total foi de R\$ 13,31.

(iii) Lucro do período: É o resultado apurado em cada exercício, quando as receitas são superiores aos custos totais, tem-se lucro, quando as receitas são menores que os custos totais, tem-se prejuízo. No mês de **julho/24** a Devedora apresentou prejuízo no valor R\$ 3,31 mil.



Av. Dr. Gastão Vidigal, 851 – sl. 04, Jardim Aclimação, Maringá-PR.

(44) 3225-9433 | contato@auxiliaconsultores.com.br



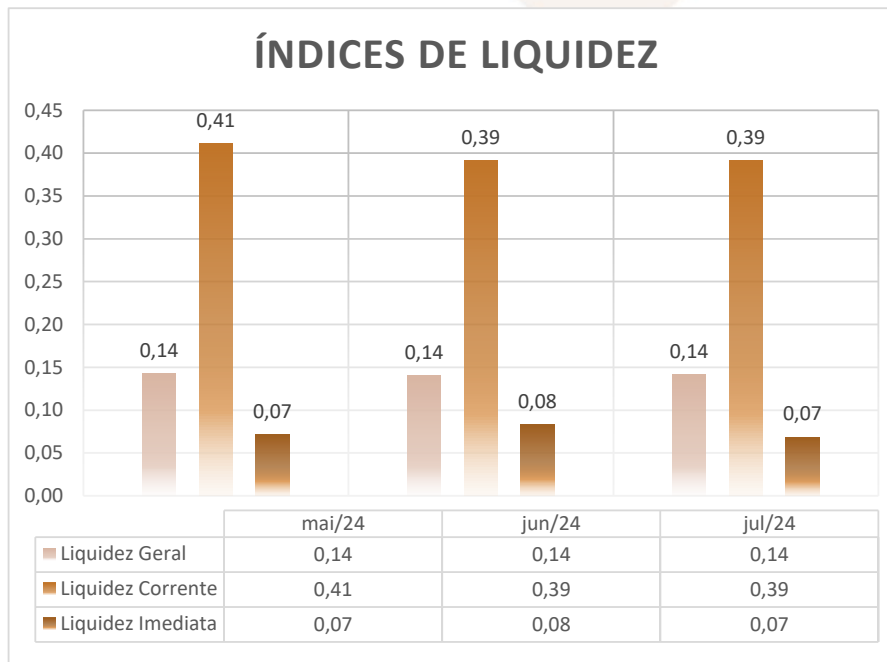


**ÍNDICE DE LIQUIDEZ:** No que se refere ao índice de liquidez da Devedora em análise, o qual corresponde a um indicador financeiro que revela o recurso disponível pela Devedora para quitar as obrigações com terceiros, nota-se que nos meses de maio, junho e **julho de 2024** foram apresentados os índices abaixo, subdivididos em (i) liquidez geral; (ii) liquidez corrente; e, (iii) liquidez imediata, conforme gráfico abaixo:

(i) Liquidez geral: 0,14 - é um indicador financeiro que demonstra a capacidade de pagamento da Devedora a longo prazo, assim, quanto maior for o índice de liquidez geral, melhor será a situação financeira da empresa.

(ii) Liquidez corrente: 0,39 - é um indicador financeiro que mostra a capacidade de uma empresa de quitar todas suas dívidas a curto prazo, ou seja, é a relação entre os valores previstos de entrada em caixa e também de saída, nesse caso, em um curto horizonte de tempo.

(iii) Liquidez imediata: 0,07 - é um indicador utilizado para mensurar a capacidade de uma empresa de arcar com as suas dívidas no momento imediato, ou seja, o capital disponível que pode ser utilizado imediatamente.

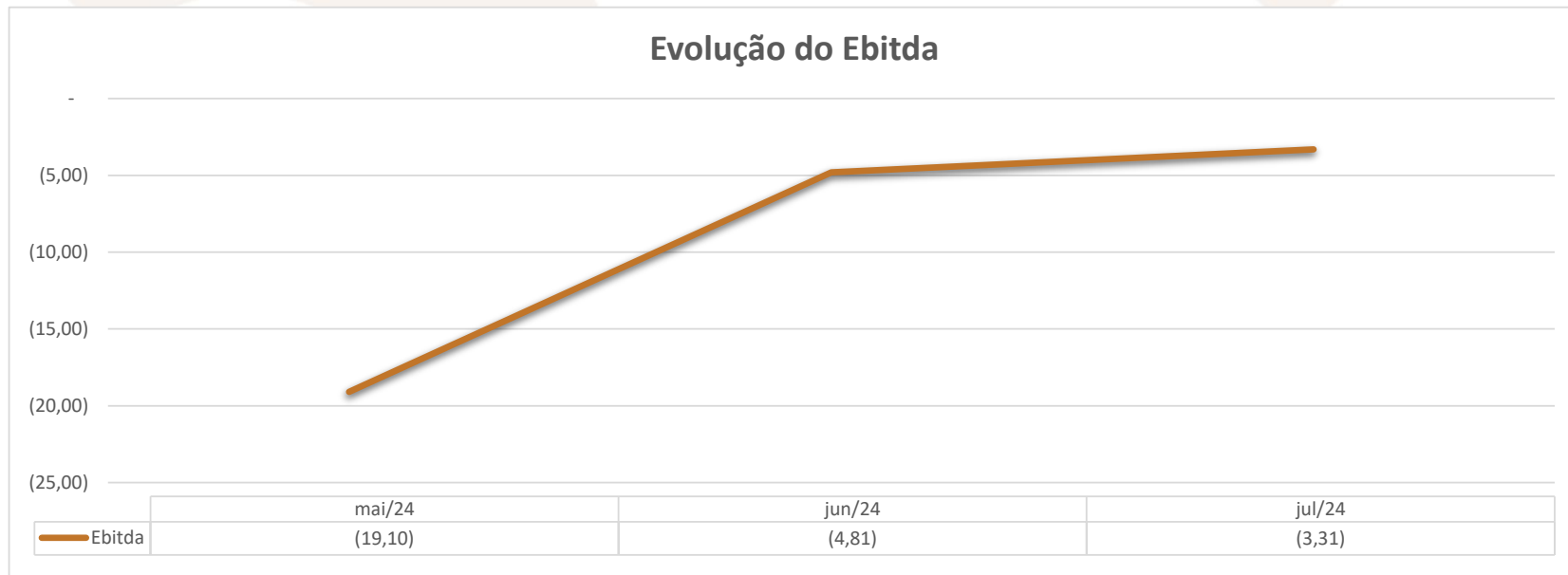


Av. Dr. Gastão Vidigal, 851 – sl. 04, Jardim Aclimação, Maringá-PR.

(44) 3225-9433 | contato@auxiliaconsultores.com.br



**EBITDA:** Este índice corresponde a quantidade de recursos que a empresa gera apenas em suas atividades principais, sem contar a rentabilidade de investimentos ou descontos de impostos, desta forma, quando a empresa apresenta EBITDA positivo, significa que a vida financeira da empresa está saudável, quando o EBITDA é negativo, significa que a empresa está passando por dificuldade financeira. No caso da Devedora em análise, em **julho/24**, o EBITDA apresentado foi de R\$ 3,31 mil negativos:



Av. Dr. Gastão Vidigal, 851 – sl. 04, Jardim Aclimação, Maringá-PR.

(44) 3225-9433 | contato@auxiliaconsultores.com.br



## VI. CRONOGRAMA PROCESSUAL

Data Prevista	Data da Ocorrência	Evento	Mov.	Lei nº 11.101/2005
	16/02/2023	Ajuizamento do pedido de RJ	1	-
	20/03/2023	Constatação Prévia	23	Art. 51-A
	04/05/2023	Deferimento do Processamento da RJ	43	Art. 52
	15/05/2023	Termo de Compromisso da Administradora Judicial	78	Art. 33
	14/06/2023	Publicação de Edital: Deferimento do Processamento da RJ com lista de credores	104	Art. 52, § 1º
	30/06/2023	Prazo final para apresentação das Habilitações/Divergências administrativas		Art. 7º, § 1º
	07/07/2023	Apresentação do Plano de Recuperação Judicial	111	Art. 53
	16/08/2023	Apresentação da Relação de Credores do AJ	143	Art. 7º, §2º
	25/08/2023	Publicação do Edital: Lista de Credores do AJ		Art. 7º, §2º
	06/09/2023	Prazo final para apresentação das Impugnações Judiciais		Art. 8º
	25/08/2023	Publicação do Edital: Aviso do PRJ		Art. 53
	26/09/2023	Prazo final para apresentação de objeções ao Plano de Recuperação Judicial		Art. 55
	02/10/2023	Prazo para realização da AGC (150 dias do deferimento)		Art. 56, § 1º
	15/05/2024	Publicação do Edital: Convocação AGC		Art. 36

Av. Dr. Gastão Vidigal, 851 – sl. 04, Jardim Aclimação, Maringá-PR.

(44) 3225-9433 | contato@auxiliaconsultores.com.br



30/07/2024	Assembleia Geral de Credores - 1ª Convocação	Art. 37
13/08/2024	Assembleia Geral de Credores - 2ª Convocação	Art. 37
31/10/2024	Assembleia Geral de Credores - 2ª Convocação - em continuação	
31/10/2023	Encerramento do Período de Suspensão	Art. 6º, § 4º

## VII. ENCERRAMENTO

Sendo o que tinha a relatar para o momento, a Administração Judicial permanece à inteira disposição deste d. Juízo, bem como de todos os interessados para prestar quaisquer outros esclarecimentos que porventura se fizerem necessários.

Maringá/PR, 20 de setembro de 2024

**AUXILIA CONSULTORES**

Henrique Cavalheiro Ricci | OAB/PR 35.939

Laís Keder C. de Mendonça | OAB/PR 80.384

Av. Dr. Gastão Vidigal, 851 – sl. 04, Jardim Aclimação, Maringá-PR.

(44) 3225-9433 | contato@auxiliaconsultores.com.br

