

RELATÓRIO MENSAL DE ATIVIDADES

Incidente n.º: **0042646-04.2024.8.16.0021**

Competência: **outubro e novembro | 2024**

Distribuído por dependência aos autos do processo de recuperação judicial n.º 0018452-37.2024.8.16.0021, ajuizado por **Luary e GLH Transportes**, em trâmite perante a 4ª Vara Cível e Empresarial Regional de Cascavel, estado do Paraná.



Documento assinado digitalmente, conforme MP nº 2.200-2/2001, Lei nº 11.419/2006, resolução do Projudi, do TJPR/OE
Validação deste em <https://projudi.tjpr.jus.br/projudi/> - Identificador: PJVWJ Q2VNN 4ZLKE N6Q3R

ÍNDICE

I. ESCOPO DO PRESENTE TRABALHO	3
II. ESTRUTURA DA DEVEDORA.....	3
III. COMPOSIÇÃO DO PASSIVO SUJEITO.....	4
IV. INFORMAÇÕES OPERACIONAIS.....	5
V. ATIVIDADES FISCALIZATÓRIAS DO PERÍODO	7
VI. INFORMAÇÕES E ANÁLISES CONTÁBEIS-FINANCEIRAS.....	7
a) GLH TRANSPORTES LTDA.	8
b) LUARY TRANSPORTES LTDA.	16
VII. CRONOGRAMA PROCESSUAL.....	24
VIII. ENCERRAMENTO	25

Av. Dr. Gastão Vidigal, 851 – sl. 04, Jardim Aclimação, Maringá-PR.

(44) 3225-9433 | contato@auxiliaconsultores.com.br



I. ESCOPO DO PRESENTE TRABALHO

O presente documento diz respeito ao Relatório Mensal de Atividade, elaborado nos termos do art. 22, II, “c” e “h”, da Lei 11.101/2005, lastreado na documentação contábil e financeira fornecida pelas devedoras **Luary Transportes Ltda.** e **GLH Transportes Ltda.**, cuja atuação no mercado é voltada ao transporte de cargas, especialmente de grãos, como soja e milho, bem como, em situações específicas, transporte de materiais para construção, como areia e pedra. A atividade realizada no Paraná é voltada ao transporte de grãos e materiais para construção, enquanto no Mato Grosso as Devedoras transportam somente grãos, principalmente soja, por meio de uma rota compreendida entre Sinop/MT e Matupa/MT ao Porto de Mirituba, localizado no estado do Pará.

II. ESTRUTURA DA DEVEDORA

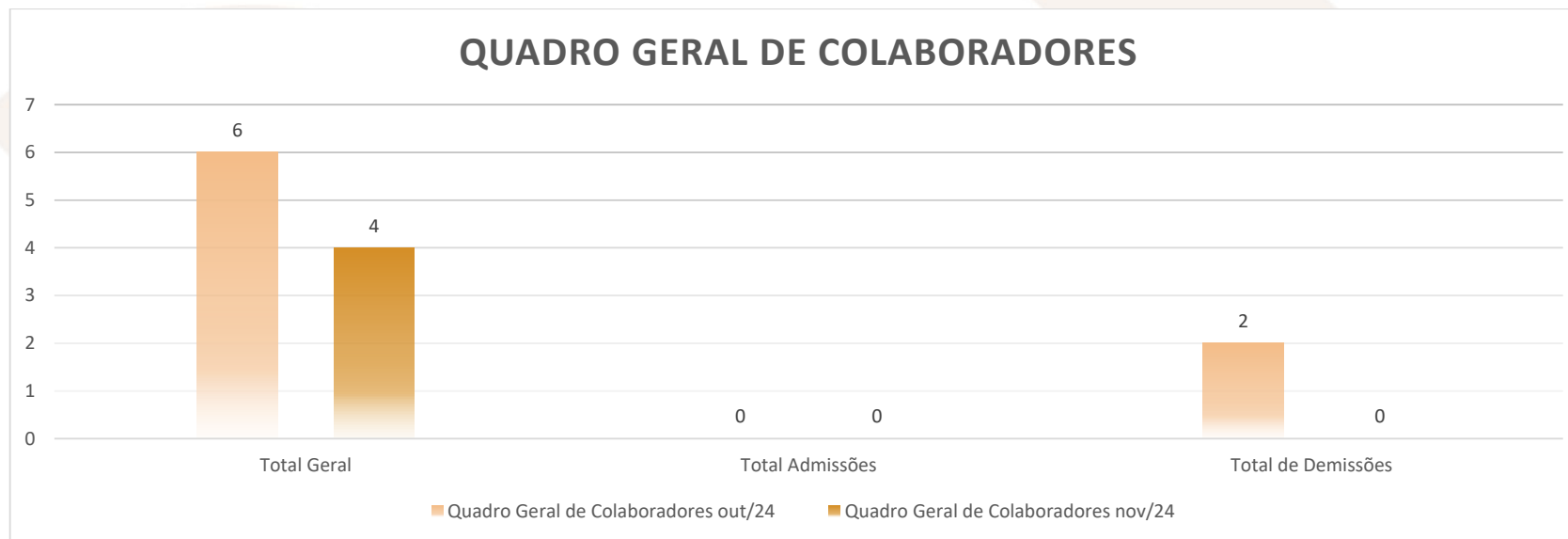
DEVEDORA	ENDEREÇO FORMAL	ADMINISTRADOR FORMAL	FILIAIS
LUARY	Rua Clevelandia, n. 1.341, Centro Sul, Dois Vizinhos/PR	Armando Angelo Cantelli	Não
GLH	Rua Clevelandia, n. 1.341, Centro Sul, Dois Vizinhos/PR	Deizi Andreola Cantelli	Não

Com base nas informações prestadas pelas devedoras, constatou-se que no mês de novembro não houve demissão ou admissão. No período de referência contabiliza-se 4 funcionários em regime de CLT no quadro geral de colaboradores das Devedoras.

Av. Dr. Gastão Vidigal, 851 – sl. 04, Jardim Aclimação, Maringá-PR.

(44) 3225-9433 | contato@auxiliaconsultores.com.br





III. COMPOSIÇÃO DO PASSIVO SUJEITO

A situação do passivo abaixo mencionada decorre da relação de credores apresentada pelas Devedoras na petição inicial que inaugurou o processo de recuperação judicial, objeto da lista contida no edital do art. 52, § 1º da LREF, publicado na data de 13.11.2024. Os valores e classificações na indigitada lista apresentada pelas devedoras consistem em:

Av. Dr. Gastão Vidigal, 851 – sl. 04, Jardim Aclimação, Maringá-PR.

(44) 3225-9433 | contato@auxiliaconsultores.com.br



Natureza atribuída	Luay	GLH	Total por natureza atribuída
Classe I - Trabalhista	R\$ 10.259,07	R\$ 4.130,00	R\$ 14.389,07
Classe II – Garantia Real	R\$ 0,00	R\$ 0,00	R\$ 0,00
Classe III - Quirografia	R\$ 7.816.692,94	R\$ 113.205,00	R\$ 7.929.897,94
Classe IV – ME EPP	R\$ 368.902,71	R\$ 127.819,20	R\$ 496.721,91
Total do Passivo:			R\$ 8.441.008,92

IV. INFORMAÇÕES OPERACIONAIS

No mês de novembro de 2024, não houveram alterações na estrutura organizacional da empresa, permanecendo inalterada a quantidade de filiais. Assim, não foi necessária nenhuma atualização no contrato social. O faturamento bruto alcançou o montante de R\$ 426.570,73, consolidando o desempenho operacional no período.

A frota em atividade foi composta por 10 veículos, cada um realizando, em média, sete viagens. Essa variação de viagens decorre das diferenças nas rotas e demandas específicas de cada cliente. Por outro lado, duas carretas permaneceram inativas devido a sinistros e manutenções em andamento, impactando parcialmente a capacidade operacional da empresa.

Durante o mês, registrou-se um incidente envolvendo o tombamento de um implemento de placa AUL9C58. Todas as providências foram tomadas e o processo de acionamento do seguro já está em andamento. Apesar desse contratempo, a operação seguiu com normalidade nos demais veículos da frota.

Av. Dr. Gastão Vidigal, 851 – sl. 04, Jardim Aclimação, Maringá-PR.

(44) 3225-9433 | contato@auxiliaconsultores.com.br



A receita média por frete realizado no período foi de R\$ 10.404,16. Os custos e despesas operacionais totalizaram R\$ 405.178,97. Os principais gastos incluíram combustíveis, que somaram R\$ 287.842,90, e manutenção da frota, que totalizou R\$ 99.982,42. Esses valores refletem os maiores componentes da estrutura de custos operacionais.

Os clientes atendidos no mês foram, em sua maioria, grandes empresas do setor de agronegócio, como Cargill, ADM e Bunge, além de outras transportadoras. Não houve formalização de novos contratos ou renegociações, e os pagamentos dos serviços realizados foram efetuados dentro dos prazos, sem registros de inadimplência ou atrasos.

No que se refere à força de trabalho, a operação contou com 12 profissionais, incluindo motoristas e equipe de apoio, dos quais somente 4 são contratados perante o regime CLT. Esses colaboradores desempenharam papel fundamental para o transporte de produtos como milho, areia, soja e adubo, garantindo a continuidade do serviço e a qualidade no atendimento aos clientes.

No entanto, alguns desafios operacionais foram enfrentados durante o mês. A seca no estado do Pará e a baixa dos níveis dos rios impactaram significativamente o transporte de cargas. Essas condições climáticas dificultaram o descarregamento realizado por barcaças e navios, especialmente para exportação, reduzindo o volume total de cargas transportadas no período.

Av. Dr. Gastão Vidigal, 851 – sl. 04, Jardim Aclimação, Maringá-PR.

(44) 3225-9433 | contato@auxiliaconsultores.com.br



V. ATIVIDADES FISCALIZATÓRIAS DO PERÍODO

No último relatório foram destacadas as atividades fiscalizatórias inicialmente realizadas por esta Administração Judicial, que consistiram na documentação contábil apresentada pelas Devedoras, que não refletiam a realidade econômica delas, bem como nas saídas de caixa identificadas a pessoas ligadas aos sócios das Devedoras.

Com relação às demonstrações contábeis, conforme se verifica a seguir, a Devedora Luary alterou o regime tributário para o lucro real, adequando-se à sua realidade econômica diante do seu faturamento que supera o teto do simples nacional.

Não houve, no período em análise, saídas de caixa que chamassem a atenção desta Administradora Judicial, principalmente no que se refere a transferências às pessoas ligadas aos sócios das Devedoras.

De toda sorte, continuaremos acompanhando e fiscalizando as atividades das Devedoras, com atenção aos pontos destacados anteriormente e no relatório anterior. Caso surjam dúvidas durante o período de fiscalização, elas serão relatadas, assim como os esclarecimentos prestados e as medidas adotadas pelas Devedoras.

VI. INFORMAÇÕES E ANÁLISES CONTÁBEIS-FINANCEIRAS

Inicialmente, cumpre esclarecer que as informações ora relatadas foram fornecidas pelas Devedoras por meio da Escrituração Contábil, Contas e Demonstrativos Mensais, na forma do art. 52, IV, da LREF, respondendo estas por sua conformidade e genuinidade.

Av. Dr. Gastão Vidigal, 851 – sl. 04, Jardim Aclimação, Maringá-PR.

(44) 3225-9433 | contato@auxiliaconsultores.com.br



a) GLH TRANSPORTES LTDA.

ATIVO: No que toca ao ativo da Devedora em análise, cujo saldo total no mês de outubro de 2024 foi de R\$ 260,39 mil, a evolução entre os meses de agosto, setembro e outubro de 2024, pode ser melhor identificada na tabela abaixo, subdividida entre o (i) ativo circulante e o (ii) ativo não circulante:

BALANÇO PATRIMONIAL (Valores expresso em milhares de reais)	ago/24			set/24			out/24		
	R\$	AV	AH	R\$	AV	AH	R\$	AV	AH
ATIVO	318,80	100,0%	-11,5%	270,11	100,0%	-15,3%	260,39	100,0%	-3,6%
ATIVO CIRCULANTE	172,78	54,2%	-19,3%	124,10	45,9%	-28,2%	114,38	43,9%	-7,8%
Caixa e Equivalente de Caixa	60,63	19,0%	37,7%	11,94	4,4%	-80,3%	40,03	15,4%	235,2%
Clientes (Duplicatas a Receber)	112,15	35,2%	-34,0%	112,15	41,5%	0,0%	74,35	28,6%	-33,7%
ATIVO NÃO CIRCULANTE	146,01	45,8%	-0,1%	146,01	54,1%	0,0%	146,01	56,1%	0,0%
Investimentos	2,01	0,0%	0,0%	2,01	0,0%	0,0%	2,01	0,0%	0,0%
Imobilizados operacional	144,00	45,2%	0,0%	144,00	53,3%	0,0%	144,00	55,3%	0,0%

Fonte: Balanços Patrimoniais e Balancetes de Verificação fornecidos pela Recuperanda

O **Ativo Circulante** da GLH Transportes Ltda. apresenta pequena oscilação ao longo do período analisado. As principais contas que compõem o ativo circulante são **Caixa e Equivalentes de Caixa** e **Clientes (Duplicatas a receber)**, as quais refletem diretamente a liquidez de curto prazo da empresa. É possível extrair que:

Av. Dr. Gastão Vidigal, 851 – sl. 04, Jardim Aclimação, Maringá-PR.

(44) 3225-9433 | contato@auxiliaconsultores.com.br



1. **Caixa e Equivalentes de Caixa (Caixa e Bancos Conta Movimento):** O saldo de caixa e equivalentes de caixa apresentou um pequeno aumento. Em setembro/24, o saldo era de R\$ 11,94 mil, enquanto em outubro/2024 subiu para R\$ 40,03 mil. Esse aumento se deve a uma menor utilização de recursos de caixa para cobrir despesas operacionais ou obrigações financeiras.
2. **Clientes (Duplicatas a Receber):** Essa conta sofreu uma redução de setembro/24 a outubro/24, variando de R\$ 124,10 mil em setembro/24 para R\$ 74,35 mil em outubro/24. A diminuição dessa conta representa o recebimento das vendas a prazo, mas também a diminuição das vendas realizadas a prazo, embora possa representar uma diminuição no risco de inadimplência.

O **Ativo Não Circulante** da GLH Transportes Ltda. apresenta estabilidade ao longo do período analisado, sendo composto principalmente por **Imobilizado** e **Investimentos**. Esses ativos representam os bens e recursos de longo prazo que não possuem liquidez imediata, mas são essenciais para a operação e a geração de riqueza da empresa.

1. **Imobilizado:** Essa conta é a maior parcela do ativo não circulante, com saldo constante de R\$ 144.000,00 nos meses de setembro/24 a outubro/24. Representa os veículos da empresa, essenciais para suas atividades de transporte. O saldo manteve-se inalterado ao longo do período, indicando que não houve aquisições ou desmobilizações significativas de bens.
2. **Investimentos:** Os investimentos mantêm valores baixos e estáveis. Em setembro/24, o saldo registrado foi de **R\$ 2.010,77**, mantendo-se estável em outubro/24. Essa conta reflete a participação em capital ou outras aplicações que não geram liquidez no curto prazo, representadas por cotas de conta capital na Cooperativa Evolua.

Av. Dr. Gastão Vidigal, 851 – sl. 04, Jardim Aclimação, Maringá-PR.

(44) 3225-9433 | contato@auxiliaconsultores.com.br



PASSIVO: No que toca ao passivo da Devedora em análise, cujo saldo total no mês de outubro de 2024 foi de R\$ 260,39 mil, a evolução entre os meses de agosto, setembro e outubro de 2024, pode ser melhor identificada na tabela abaixo, subdividida entre o (i) passivo circulante e (ii) patrimônio líquido:

BALANÇO PATRIMONIAL (Valores expresso em milhares de reais)	ago/24			set/24			out/24		
	R\$	AV	AH	R\$	AV	AH	R\$	AV	AH
PASSIVO	318,79	100,0%	-11,5%	270,11	100,0%	-15,3%	260,39	100,0%	-3,6%
PASSIVO CIRCULANTE	339,94	133,4%	-0,5%	305,19	133,4%	-10,2%	292,88	133,4%	-4,0%
Empréstimos e Financiamentos	300,14	94,1%	0,0%	270,14	100,0%	-10,0%	270,14	103,7%	0,0%
Obrigações Fiscais	1,19	0,4%	-53,8%	2,84	1,1%	138,8%	2,25	0,9%	-20,9%
Obrigações Trabalhistas e Previdenciárias	38,61	12,1%	0,0%	32,21	11,9%	0,0%	20,48	7,9%	0,0%
PATRIMÔNIO LÍQUIDO	- 21,15	-56,9%	-213,7%	- 35,09	-56,9%	65,9%	- 32,48	-56,9%	-7,4%
Capital Social	50,00	29,4%	0,0%	50,00	29,4%	0,0%	50,00	29,4%	0,0%
Ajuste de Reavaliação Patrimonial	1.212,47	380,3%	0,0%	1.212,47	448,9%	0,0%	1.212,47	465,6%	0,0%
Prejuízos Acumulados	- 1.243,87	-390,2%	0,0%	- 1.283,62	-475,2%	0,0%	- 1.297,56	-498,3%	0,0%
Prejuízo do Exercício	- 39,75	-12,5%	3,2%	- 13,94	-5,2%	-64,9%	2,61	1,0%	100,0%

Fonte: Balanços Patrimoniais e Balancetes de Verificação fornecidos pela Recuperanda

O **Passivo Circulante** da GLH Transportes Ltda. reflete as obrigações de curto prazo da empresa, que devem ser liquidadas dentro de 12 meses. Ele inclui contas como **Empréstimos e Financiamentos**, **Obrigações Tributárias** e **Obrigações Trabalhistas e Previdenciárias**, que apresentam pequenas oscilações ao longo do período analisado.

- 1. Empréstimos e Financiamentos:** Esta conta é a principal componente do passivo circulante e não apresentou variação entre setembro/24 e outubro/24, registrando um saldo de R\$ 270,14 mil. Dentre os saldos que compõe essa conta contábil, faz-se destaque às **obrigações com partes relacionadas**, que representam empréstimos, adiantamentos ou pagamentos realizados a sócios,

Av. Dr. Gastão Vidigal, 851 – sl. 04, Jardim Aclimação, Maringá-PR.

(44) 3225-9433 | contato@auxiliaconsultores.com.br



administradores, parentes próximo ou empresas do mesmo grupo econômico que têm algum tipo de relação com a empresa. Do saldo total de R\$ 270,14 mil, o saldo relacionado a transações com partes relacionadas foi de R\$ 193,27 mil.

2. **Obrigações Tributárias:** Os valores variaram entre **R\$ 2,84 mil** (setembro/24) e **R\$ 2,25** (outubro/24), refletindo as pendências fiscais da empresa. A variação ocorreu por causa da liquidação de algumas obrigações fiscais, principalmente de imposto de renda.
3. **Obrigações Trabalhistas e Previdenciárias:** Essa conta apresentou saldo significativo em todos os meses analisados. Em setembro/24, o valor registrado foi R\$ 32,20, representado pelas obrigações com pagamento de salários, encargos sociais e benefícios. Em outubro/24 o saldo reduziu para R\$ 20,48 mil, o que se deve pela diminuição das obrigações com salários e ordenados.

O **Passivo Não Circulante** reflete as obrigações de longo prazo, aquelas que vencem em períodos superiores a 12 meses. Essas contas são importantes para entender o endividamento estrutural da empresa e avaliar sua capacidade de suportar dívidas no futuro. No período analisado (agosto/24 a outubro/24) não há registros de obrigações e dívidas de longo prazo no passivo não circulante da GLH Transportes Ltda.

O **Patrimônio Líquido** da GLH Transportes Ltda. reflete os recursos próprios da empresa, compostos por capital social, **Ajuste De Reavaliação Patrimonial** e **Lucros/Prejuízos Acumulados**. Ele representa a riqueza líquida do negócio após a dedução de todas as obrigações (passivos). Essa análise é crucial para avaliar a estabilidade financeira e a capacidade de sustentar operações no longo prazo.

Av. Dr. Gastão Vidigal, 851 – sl. 04, Jardim Aclimação, Maringá-PR.

(44) 3225-9433 | contato@auxiliaconsultores.com.br



- 1. Capital Social:** O capital social permaneceu constante nos períodos analisados, o que demonstra que não houve alterações estruturais significativas no aporte inicial dos sócios.
- 2. Lucros/Prejuízos Acumulados:** O patrimônio líquido foi impactado pela performance operacional da empresa. Os prejuízos acumulados aumentaram ante o prejuízo operacional do período anterior (setembro/24), junto do prejuízo ocorrido em outubro/24 de R\$ 2,61 mil.
- 3. Ajuste de Reavaliação Patrimonial:** Essa conta representa um ajuste contábil feito pela empresa visando refletir nos seus balanços a sua realidade econômica, podendo ser utilizada para atualizar o valor de um ativo ou passivo. No mês de maio/24, houve um Ajuste de Reavaliação Patrimonial no valor de **R\$ 1.212.468,62**, permanecendo o mesmo saldo até o mês de outubro/24. O Ajuste se deve, principalmente, a uma diminuição de **R\$ 935.000,00** do saldo de transações com partes relacionadas ou pessoas ligadas, presente no passivo circulante, na conta de empréstimos e financiamentos.

DEMONSTRAÇÃO DE RESULTADO DO EXERCÍCIO “DRE”: Quanto a “DRE” da Devedora em análise, formado por (i) receita operacional bruta; (ii) custos totais; e, (iii) lucro ou prejuízo do período, sua evolução entre os meses de agosto, setembro e **outubro de 2024**, pode ser melhor identificada na tabela abaixo:

DEMONSTRATIVO DE RESULTADO (Valores expresso em milhares de reais)	ago/24			set/24			out/24		
	R\$	AV	AH	R\$	AV	AH	R\$	AV	AH
Receita Operacional Bruta	0,00	100,0%	-100,00%	30,22	100,0%	100,00%	33,95	100,0%	12,33%

Av. Dr. Gastão Vidigal, 851 – sl. 04, Jardim Aclimação, Maringá-PR.

(44) 3225-9433 | contato@auxiliaconsultores.com.br



Deduções	0,00	0,0%	0,00%	-1,55	0,0%	0,00%	-1,75	-5,1%	12,40%
RECEITA LIQUIDA	0,00	0,0%	100,00%	28,67	0,0%	100,00%	32,20	94,9%	12,32%
RESULTADO BRUTO	0,00	0,0%	-100,00%	28,67	-205,6%	100,00%	32,20	94,9%	12,32%
Despesas Operacionais	-39,75	100,0%	-0,17%	-42,61	305,6%	7,18%	-29,59	-87,2%	-30,54%
Administrativas	-42,56	107,1%	1,58%	-46,09	330,6%	8,30%	-34,05	-100,3%	-26,12%
Resultado Financeiro	-0,15	0,4%	125,48%	-0,04	0,3%	-75,00%	-0,04	-0,1%	0,00%
Outras Receitas	2,96	-7,4%	38,01%	3,52	-25,3%	18,90%	4,50	13,2%	0,00%
RESULTADO DO EXERCÍCIO	-39,75	100,0%	263,11%	-13,94	100,0%	-64,93%	2,61	7,7%	-118,69%
EBITDA	-39,60	100,0%	263,98%	-13,90	100,0%	-64,89%	2,64	7,8%	-119,02%

Fonte: Balanços Patrimoniais e Balancetes de Verificação fornecidos pela Recuperanda

Receita Bruta e Receita Líquida: A **receita bruta** apresentou um pequeno aumento em outubro/24, passando de R\$ 30,22 mil para R\$ 33,95 mil. Após as deduções do Simples Nacional, a **receita líquida** variou de R\$ 28,67 mil em setembro/24 para R\$ 32,20 mil em outubro/24, mostrando crescimento, sendo, neste mês, suficiente para superar os custos e despesas.

Despesas Operacionais: As despesas operacionais reduziram no mês de outubro/24, variando de R\$ 42,61 mil (setembro) para R\$ 29,59 mil. Entre os principais componentes dessas despesas estão os **salários e ordenados**, que foram o maior custo, representando o valor de R\$ 26,11 mil, e as **férias, FGTS e horas extras** também contribuíram significativamente (R\$ 7,22 mil), destacando o peso das obrigações trabalhistas.

Outras Receitas Operacionais: Foram registradas receitas de recuperação de despesas, variando de R\$ 3,52 mil em setembro para R\$ 4,495 mil em outubro.

Av. Dr. Gastão Vidigal, 851 – sl. 04, Jardim Aclimação, Maringá-PR.

(44) 3225-9433 | contato@auxiliaconsultores.com.br



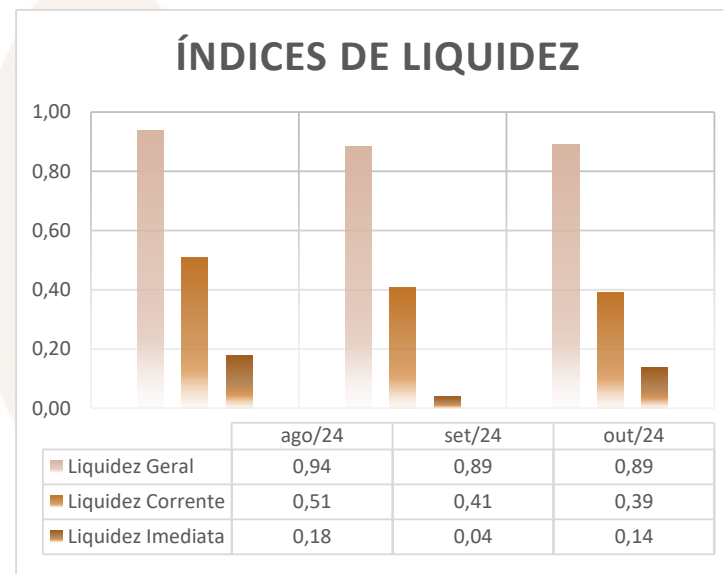
Resultado Operacional: A empresa reverteu o **prejuízo operacional** apresentado nos meses anteriores e em outubro reportou um lucro líquido de R\$ 2,60 mil. Isso se deve, principalmente, à diminuição das despesas operacionais, em conjunto com um pequeno aumento na receita operacional.

ÍNDICE DE LIQUIDEZ: No que se refere ao índice de liquidez da Devedora em análise, o qual corresponde a um indicador financeiro que revela o recurso disponível pela Devedora para quitar as obrigações com terceiros, nota-se que nos meses de agosto, setembro e **outubro de 2024**, foram apresentados os índices abaixo, subdivididos em (i) liquidez geral; (ii) liquidez corrente; e, (iii) liquidez imediata, conforme gráfico abaixo:

(i) Liquidez geral: 0,89 - é um indicador financeiro que demonstra a capacidade de pagamento da Devedora a longo prazo, assim, quanto maior for o índice de liquidez geral, melhor será a situação financeira da empresa.

(ii) Liquidez corrente: 0,39 - é um indicador financeiro que mostra a capacidade de uma empresa de quitar todas suas dívidas a curto prazo, ou seja, é a relação entre os valores previstos de entrada em caixa e também de saída, nesse caso, em um curto horizonte de tempo.

(iii) Liquidez imediata: 0,14 - é um indicador utilizado para mensurar a capacidade de uma empresa de arcar com as suas dívidas no momento imediato, ou seja, o capital disponível que pode ser utilizado imediatamente.

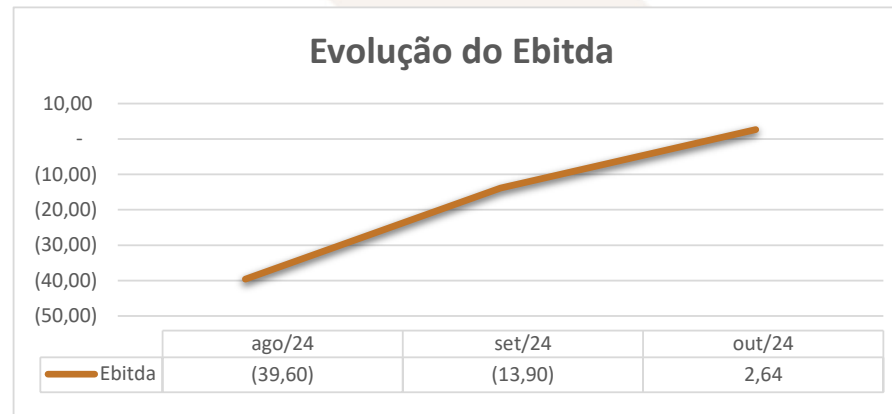


Av. Dr. Gastão Vidigal, 851 – sl. 04, Jardim Aclimação, Maringá-PR.

(44) 3225-9433 | contato@auxiliaconsultores.com.br



EBITDA: Este índice corresponde a quantidade de recursos que a empresa gera apenas em suas atividades principais, sem contar a rentabilidade de investimentos ou descontos de impostos, desta forma, quando a empresa apresenta EBITDA positivo, significa que a vida financeira da empresa está saudável, quando o EBITDA é negativo, significa que a empresa está passando por dificuldade financeira. No caso da Devedora em análise, em **outubro/24**, o EBITDA acumulado apresentado foi de R\$ 2,64 mil:



Em setembro de 2024 apresentava saldo de R\$ 13,90 mil negativo, em outubro de 2024 passou para R\$ 2,64 mil, refletindo um aumento de R\$ 16,54 mil com relação ao período anterior. Esse aumento se deu principalmente pelo aumento de 12,33% nas receitas operacionais.

Av. Dr. Gastão Vidigal, 851 – sl. 04, Jardim Aclimação, Maringá-PR.

(44) 3225-9433 | contato@auxiliaconsultores.com.br



b) LUARY TRANSPORTES LTDA.

ATIVO: No que toca ao ativo da Devedora em análise, cujo saldo total no mês de **outubro de 2024** foi de R\$ 10,91 milhões, a evolução entre os meses de agosto, setembro e **outubro de 2024**, pode ser melhor identificada na tabela abaixo, subdividida entre o (i) ativo circulante e o (ii) ativo não circulante:

BALANÇO PATRIMONIAL (Valores expresso em milhares de reais)	ago/24			set/24			out/24		
	R\$	AV	AH	R\$	AV	AH	R\$	AV	AH
ATIVO	10.659,03	100,0%	-0,4%	10.636,14	100,0%	-0,2%	10.913,46	100,0%	2,6%
ATIVO CIRCULANTE	75,29	0,7%	-38,9%	52,17	0,5%	-30,7%	328,73	3,0%	530,2%
Caixa e Equivalente de Caixa	75,29	0,7%	-38,9%	52,17	0,5%	-30,7%	71,66	0,7%	37,4%
Clientes (Duplicatas a Receber)	-	0,0%	0,0%	-	0,0%	0,0%	254,96	2,3%	100,0%
Outros Créditos	-	0,0%	0,0%	-	0,0%	0,0%	2,11	0,0%	100,0%
ATIVO NÃO CIRCULANTE	10.583,75	99,3%	0,0%	10.583,98	99,5%	0,0%	10.584,74	97,0%	0,0%
Investimentos	89,95	0,0%	0,0%	90,18	0,0%	0,0%	90,94	0,0%	0,0%
Imobilizados operacional	10.493,80	98,4%	0,0%	10.493,80	98,7%	0,0%	10.493,80	96,2%	0,0%

Fonte: Balanços Patrimoniais e Balancetes de Verificação fornecidos pela Recuperanda

O **Ativo Circulante** da Luary Transportes Ltda. compreende recursos de curto prazo, como disponível e aplicações financeiras. As principais contas são **Caixa e Equivalente de Caixa**, **Clientes** e **Outros Créditos**, podendo-se extrair o seguinte:

- 1. Caixa e Equivalente de Caixa:** Refere-se ao montante em caixa e bancos, representando liquidez imediata. Observa-se um aumento no mês de outubro. Em setembro apresentava um saldo de R\$ 52,17 mil, enquanto em outubro esse saldo aumentou para R\$ 71,66 mil.

Av. Dr. Gastão Vidigal, 851 – sl. 04, Jardim Aclimação, Maringá-PR.

(44) 3225-9433 | contato@auxiliaconsultores.com.br



2. **Clientes:** Refere-se ao montante a receber de transações comerciais, vendas ou fretes contratados. No mês de outubro, apresentou saldo de R\$ 254,96 mil. Esse saldo estava zerado nos últimos meses. Isso demonstra a reorganização contábil feita pela Devedora, que antes não contabilizava o saldo referente a duplicatas a receber (clientes).
3. **Outros créditos:** Representa direitos diversos, como tributos recuperáveis e adiantamentos. No mês de outubro, apresentou saldo de R\$ 2,11 mil. O saldo se refere a imposto de renda e contribuição social a recuperar.

O **Ativo Não Circulante** reflete os bens e direitos destinados ao longo prazo da empresa, como investimentos e imobilizado. As principais contas do ativo não circulante da Luary Transportes Ltda. são compostas por **Investimentos** e **Imobilizado**, podendo-se extrair que:

1. **Investimentos:** Inclui participações em controladas, coligadas e consórcios. Em setembro/24 o saldo era de R\$ 90,17 mil, composto na maior parte por cotas de conta capital na Cooperativa Evoluta, seguida por Consórcio do Semirreboque Randon GR855. Em outubro/24, o saldo era composto pelos mesmos ativos, cujo saldo evoluiu para R\$ 90,93 mil. A evolução representa um aumento nos dois ativos.
2. **Imobilizado:** Refere-se aos ativos fixos, como veículos e equipamentos, que suportam as operações da empresa. Em outubro, os saldos desta conta mantiveram-se os mesmos de setembro/24, representando R\$ 10,49 milhões. A estabilidade dos valores demonstra ausência de aquisições ou alienações de ativos fixos durante o período analisado, refletindo uma frota de veículos consolidada.

Av. Dr. Gastão Vidigal, 851 – sl. 04, Jardim Aclimação, Maringá-PR.

(44) 3225-9433 | contato@auxiliaconsultores.com.br



PASSIVO: No que toca ao passivo da Devedora em análise, cujo saldo total no mês de outubro de 2024 foi de R\$ 10,91 milhões, a evolução entre os meses de agosto, setembro e outubro de 2024, pode ser melhor identificada na tabela abaixo, subdividida entre o (i) passivo circulante; (ii) passivo não circulante; e, (iii) patrimônio líquido:

BALANÇO PATRIMONIAL (Valores expresso em milhares de reais)	ago/24			set/24			out/24		
	R\$	AV	AH	R\$	AV	AH	R\$	AV	AH
PASSIVO	10.659,03	100,0%	-0,4%	10.636,14	100,0%	-0,2%	10.913,46	100,0%	2,6%
PASSIVO CIRCULANTE	8.138,53	133,4%	-5,0%	8.071,95	133,4%	-0,8%	8.340,46	133,4%	3,3%
Empréstimos e Financiamentos	8.039,00	75,4%	-1,2%	7.972,27	75,0%	-0,8%	7.961,68	73,0%	-0,1%
Fornecedores	94,74	0,9%	-77,8%	94,74	0,9%	0,0%	372,96	3,4%	293,7%
Obrigações Fiscais	4,80	0,0%	33,9%	4,94	0,0%	3,0%	4,12	0,0%	-16,5%
Obrigações Trabalhistas	-	0,0%	0,0%	-	0,0%	0,0%	1,69	0,0%	0,0%
PATRIMÔNIO LÍQUIDO	2.520,50	-56,9%	17,7%	2.564,20	-56,9%	1,7%	2.573,00	-56,9%	0,3%
Capital Social	100,00	29,4%	0,0%	100,00	29,4%	0,0%	100,00	29,4%	0,0%
Ajuste de Reavaliação Patrimonial	- 119,13	-1,1%	-73,6%	- 119,13	-1,1%	0,0%	- 119,13	-1,1%	0,0%
Lucros Acumulados	2.373,61	22,3%	0,0%	2.539,63	23,9%	0,0%	2.583,32	23,7%	0,0%
Lucro do Exercício	166,02	1,6%	100,0%	43,69	0,4%	-73,7%	8,81	0,1%	-79,8%

Fonte: Balanços Patrimoniais e Balancetes de Verificação fornecidos pela Recuperanda

O **Passivo Circulante** reflete as obrigações de curto prazo da empresa, como financiamentos, obrigações trabalhistas e tributos. Ele reflete a liquidez de curto prazo e a capacidade de a empresa atender seus compromissos imediatos. As contas do passivo circulante são compostas por **Empréstimos e Financiamentos**, **Fornecedores**, **Obrigações Tributárias** e **Obrigações Trabalhistas**:

- 1. Empréstimos e Financiamentos:** Este é o maior componente, representando mais de 90% do passivo circulante. Observa-se uma redução constante nesse item, o que sugere amortização contínua. Em setembro/24, o saldo era de R\$ 7,972 milhões, enquanto em outubro o saldo passou a ser de R\$ 7,961 milhões.

Av. Dr. Gastão Vidigal, 851 – sl. 04, Jardim Aclimação, Maringá-PR.

(44) 3225-9433 | contato@auxiliaconsultores.com.br



2. **Fornecedores:** A conta permaneceu aumento significativo entre os meses de setembro e outubro. Em setembro/24 o saldo era de R\$ 94,74 mil, enquanto em outubro passou para R\$ 372,96 mil. Isso pode indicar mudanças na política de pagamentos ou renegociação com fornecedores.
3. **Obrigações Tributárias:** Refere-se a impostos e contribuições de curto prazo. Sofreu uma pequena redução em outubro. Em setembro/24 o saldo era de R\$ 4,94 mil, enquanto em outubro/24 foi de R\$ 4,12 mil.
4. **Obrigações Trabalhistas:** Representa compromissos com salários, encargos sociais e provisões. No mês de outubro apresentou saldo de R\$ 1,69 mil.

O **Patrimônio Líquido** reflete a diferença entre os ativos e passivos da empresa, englobando recursos próprios e resultados acumulados. As contas do patrimônio líquido são compostas por **Capital Social**, **Prejuízos Acumulados** e **Ajuste de Reavaliação Patrimonial**. Baseando-se nos dados contábeis fornecidos, identificamos as seguintes contas principais:

1. **Capital Social:** Representa o montante investido pelos sócios na empresa. Os saldos permaneceram estáveis durante o período analisado, sem novos aportes ou ajustes.

Av. Dr. Gastão Vidigal, 851 – sl. 04, Jardim Aclimação, Maringá-PR.

(44) 3225-9433 | contato@auxiliaconsultores.com.br



2. Ajuste de Reavaliação Patrimonial: Conta que reflete a valorização de ativos ou ajustes de passivos registrados contabilmente. Em agosto/24 houve uma diminuição relevante de R\$ 451,90 mil para R\$ 119,12 mil, o que se deve a uma redução da conta de fornecedores, do passivo circulante, de R\$ 332,77 mil. O saldo se manteve o mesmo em outubro, representando R\$ 119,12 mil.

3. Lucros Acumulados: Reflete os resultados acumulados de exercícios anteriores e do período corrente. Essa conta permaneceu constante em R\$ 2.421.645,43 até agosto, quando passou para R\$ 2.583.323,31 em setembro, permanecendo o mesmo saldo em outubro.

DEMONSTRAÇÃO DE RESULTADO DO EXERCÍCIO “DRE”: Quanto a “DRE” da Devedora em análise, formado por (i) receita operacional bruta; (ii) custos totais; e, (iii) lucro ou prejuízo do período, sua evolução entre os meses de agosto, setembro e outubro de 2024 pode ser melhor identificada na tabela abaixo:

DEMONSTRATIVO DE RESULTADO (Valores expresso em milhares de reais)	ago/24			set/24			out/24		
	R\$	AV	AH	R\$	AV	AH	R\$	AV	AH
Receita Operacional Bruta	420,49	100,0%	-1,68%	499,50	100,0%	18,79%	612,73	100,0%	22,67%
Deduções	-4,04	0,0%	0,00%	-4,19	0,0%	0,00%	-56,68	-9,2%	0,00%
RECEITA LIQUIDA	416,45	0,0%	100,00%	495,31	0,0%	100,00%	556,05	90,8%	100,00%
Custos dos Produtos e Mercadorias Vendidas	-365,42	-790,0%	-3,32%	-446,16	-1021,1%	22,10%	-536,16	-87,5%	20,17%
RESULTADO BRUTO	51,03	110,3%	8,89%	49,14	112,5%	-3,70%	19,89	3,2%	-59,52%
Despesas Operacionais	-4,77	-10,3%	-3,46%	-5,45	-12,5%	14,17%	-11,09	-1,8%	103,48%
Administrativas	-0,06	-0,1%	100,00%	-0,69	-1,6%	100,00%	-8,67	-1,4%	1158,88%
Resultado Financeiro	-4,88	-1,2%	-2,93%	-4,95	-1,0%	1,41%	-2,99	-0,5%	0,00%
Outras Receitas	0,17	0,4%	13,81%	0,19	0,4%	14,92%	0,57	0,1%	0,00%
RESULTADO DO EXERCÍCIO	46,26	100,0%	10,35%	43,69	100,0%	-5,54%	8,81	1,4%	-79,85%
EBITDA	51,14	100,0%	8,93%	48,64	100,0%	-4,88%	11,79	1,9%	-75,76%

Fonte: Balanços Patrimoniais e Balancetes de Verificação fornecidos pela Recuperanda

Av. Dr. Gastão Vidigal, 851 – sl. 04, Jardim Aclimação, Maringá-PR.

(44) 3225-9433 | contato@auxiliaconsultores.com.br



Receita Bruta e Receita Líquida: Em setembro, a empresa apresentou uma receita bruta de R\$ 499,50 mil, que, após deduções dos tributos (R\$ 4,19 mil), resultou em uma receita líquida de R\$ 495,31 mil. Já em outubro, a receita bruta subiu para R\$ 612,72 mil, com deduções de R\$ 56,67 mil devido a alteração do regime tributário, resultando em uma receita líquida de R\$ 556,04 mil. Essa evolução reflete um aumento de 22,66% na receita bruta e 12,26% na líquida, destacando uma recuperação robusta nas atividades operacionais.

Custos Operacionais: Os custos acompanharam o aumento da receita, passando R\$ 446,16 mil em setembro para R\$ 536,15 mil em outubro, representando um crescimento de 20%. Os principais componentes desses custos foram combustíveis e lubrificantes (R\$ 447,75 mil em outubro) e manutenção de veículos (R\$ 88,40 mil em outubro). Apesar do aumento em valores absolutos, a empresa conseguiu controlar parcialmente o impacto dos custos na margem operacional.

Despesas Operacionais: As despesas administrativas e financeiras também cresceram ao longo do período. Em setembro, essas despesas totalizaram R\$ 5,45 mil, enquanto em outubro subiram para R\$ 11,09 mil. As despesas operacionais da Luary tendem a representar pouco frente às suas receitas, uma vez que o Grupo centraliza as despesas operacionais na Devedora GLH.

Resultado Final: O lucro líquido da Luary foi de R\$ 8,80 mil em outubro, apresentando uma redução frente ao mês de setembro, que apresentou um lucro de R\$ 43,69 mil. Essa queda no lucro líquido está associada ao aumento proporcionalmente maior nos custos, especialmente os variáveis, diretamente relacionados aos custos com os fretes.

Av. Dr. Gastão Vidigal, 851 – sl. 04, Jardim Aclimação, Maringá-PR.

(44) 3225-9433 | contato@auxiliaconsultores.com.br

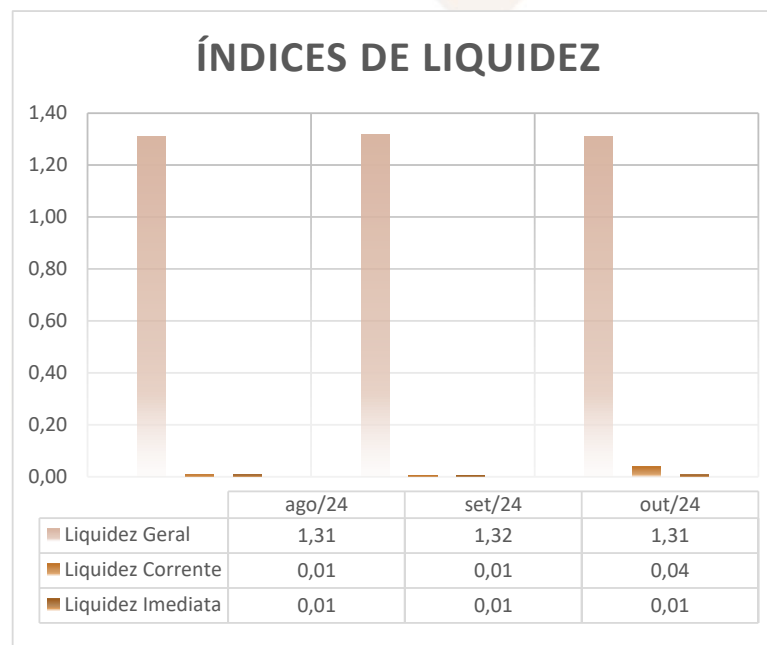


ÍNDICE DE LIQUIDEZ: No que se refere ao índice de liquidez da Devedora em análise, o qual corresponde a um indicador financeiro que revela o recurso disponível pela Devedora para quitar as obrigações com terceiros, nota-se que nos meses de maio, junho, julho, agosto e outubro de 2024 foram apresentados os índices abaixo, subdivididos em (i) liquidez geral; (ii) liquidez corrente; e, (iii) liquidez imediata, conforme gráfico abaixo:

(i) Liquidez geral: 1,31 - é um indicador financeiro que demonstra a capacidade de pagamento da Devedora a longo prazo, assim, quanto maior for o índice de liquidez geral, melhor será a situação financeira da empresa.

(ii) Liquidez corrente: 0,04 - é um indicador financeiro que mostra a capacidade de uma empresa de quitar todas suas dívidas a curto prazo, ou seja, é a relação entre os valores previstos de entrada em caixa e também de saída, nesse caso, em um curto horizonte de tempo.

(iii) Liquidez imediata: 0,01 - é um indicador utilizado para mensurar a capacidade de uma empresa de arcar com as suas dívidas no momento imediato, ou seja, o capital disponível que pode ser utilizado imediatamente.

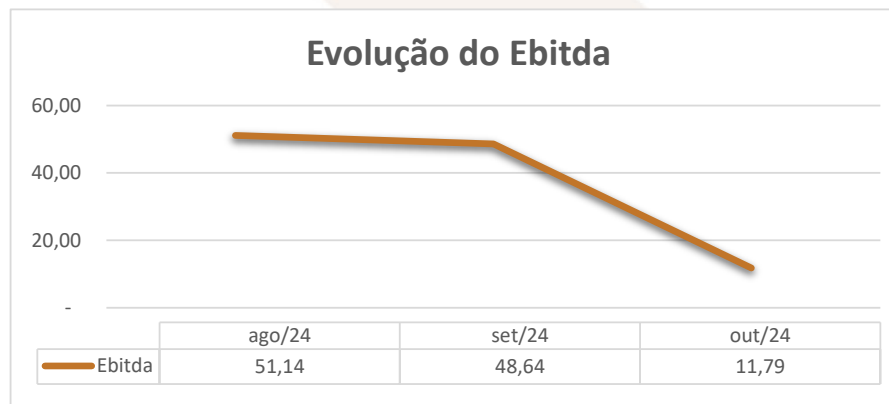


Av. Dr. Gastão Vidigal, 851 – sl. 04, Jardim Aclimação, Maringá-PR.

(44) 3225-9433 | contato@auxiliaconsultores.com.br



EBITDA: Este índice corresponde a quantidade de recursos que a empresa gera apenas em suas atividades principais, sem contar a rentabilidade de investimentos ou descontos de impostos, desta forma, quando a empresa apresenta EBITDA positivo, significa que a vida financeira da empresa está saudável, quando o EBITDA é negativo, significa que a empresa está passando por dificuldade financeira. No caso da Devedora em análise, em outubro/24, o EBITDA acumulado apresentado foi de R\$ 11,79 mil:



Em setembro de 2024 apresentava saldo de R\$ 48,64 mil, em outubro de 2024 passou para R\$ 11,79 mil, refletindo uma redução de R\$ 46,14 mil com relação ao período anterior. Essa redução se deu principalmente, pelo aumento de 103,48% nas despesas operacionais.

Av. Dr. Gastão Vidigal, 851 – sl. 04, Jardim Aclimação, Maringá-PR.

(44) 3225-9433 | contato@auxiliaconsultores.com.br



VII. CRONOGRAMA PROCESSUAL

Data Prevista	Data da Ocorrência	Evento	Mov.	Lei nº 11.101/2005
	10/05/2024	Ajuizamento do pedido de RJ	1.1	-
	17/05/2024	Deferimento do Processamento da RJ	25	Art. 52
	24/09/2024	Termo de Compromisso da Administradora Judicial	66.2	Art. 33
	03/10/2024	Envio de correspondência aos credores constantes na relação de credores apresentada pela Devedora junto à inicial		Art. 22, I, a
	13/11/2024	Publicação de Edital: Deferimento do Processamento da RJ com lista de credores		Art. 52, § 1º
	28/11/2024	Prazo final para apresentação das Habilitações/Divergências administrativas		Art. 7º, § 1º
	19/07/2024	Apresentação do Plano de Recuperação Judicial	44.1	Art. 53
	20/01/2025	Apresentação da Relação de Credores do AJ	122	Art. 7º, § 2º
		Publicação do Edital: Lista de Credores do AJ		Art. 7º, § 2º
		Prazo final para apresentação das Impugnações Judiciais		Art. 8º
		Publicação do Edital: Aviso do PRJ		Art. 53
		Prazo final para apresentação de objeções ao Plano de Recuperação Judicial		Art. 55
		Publicação do Edital: Convocação AGC		Art. 36
		Assembleia Geral de Credores - 1ª Convocação		Art. 37
		Assembleia Geral de Credores - 2ª Convocação		Art. 37
	19/05/2025 ¹	Encerramento do Período de Suspensão		Art. 6º, § 4º

¹ Em decisão de seq. 115 o juízo deferiu a prorrogação da suspensão pelo prazo de 180 dias.

Av. Dr. Gastão Vidigal, 851 – sl. 04, Jardim Aclimação, Maringá-PR.

(44) 3225-9433 | contato@auxiliaconsultores.com.br



VIII. ENCERRAMENTO

Sendo o que tinha a relatar para o momento, a Administração Judicial permanece à inteira disposição deste d. Juízo, bem como de todos os interessados para prestar quaisquer outros esclarecimentos que porventura se fizerem necessários.

Maringá/PR, aos 23 de janeiro de 2025.

AUXILIA CONSULTORES LTDA.

Renata Paccola Mesquita | OAB/PR 50.980

Av. Dr. Gastão Vidigal, 851 – sl. 04, Jardim Aclimação, Maringá-PR.

(44) 3225-9433 | contato@auxiliaconsultores.com.br

