

RELATÓRIO MENSAL DE ATIVIDADES

Incidente n.º: **0002069-65.2023.8.16.0167**

Competência: **março e abril | 2025**

Distribuído por dependência aos autos do processo de recuperação judicial n.º 0000309-81.2023.8.16.0167, ajuizado por **Pergí Comércio de Alimentos LTDA., Meg Empacotamento e Comércio de Alimentos LTDA., e GTR Indústria e Comércio de Alimentos Eireli**, em trâmite perante a Vara Cível de Terra Rica, Estado do Paraná.



ÍNDICE

I. ESCOPO DO PRESENTE TRABALHO	3
II. ESTRUTURA DA DEVEDORA E QUADRO DE COLABORADORES	3
III. COMPOSIÇÃO DO PASSIVO SUJEITO.....	4
IV. INFORMAÇÕES OPERACIONAIS.....	5
V. INFORMAÇÕES CONTÁBEIS-FINANCEIRAS	5
a) GTR Indústria e Comércio de Alimentos Ltda:	6
b) Pergí Comércio de Alimentos Ltda:.....	13
c) MEG Empacotamento e Comércio de Alimentos Ltda:	20
VI. CRONOGRAMA PROCESSUAL.....	28
VII. ENCERRAMENTO	29

Av. Dr. Gastão Vidigal, 851 – sl. 04, Jardim Aclimação, Maringá-PR.

(44) 3225-9433 | contato@auxiliaconsultores.com.br



I. ESCOPO DO PRESENTE TRABALHO

Trata-se o presente documento de Relatório Mensal de Atividade, elaborado nos termos do art. 22, II, “c” e “h”, da Lei 11.101/2005, lastreado na documentação contábil e financeira fornecida pelas devedoras **Pergí Comércio de Alimentos LTDA., Meg Empacotamento e Comércio de Alimentos LTDA., e GTR Indústria e Comércio de Alimentos Eireli**, cujos objetos sociais consistem, em suma: (i) na fabricação de tapioca e massas derivadas; (ii) no fracionamento de temperos, chás e especiarias para venda em pequenos frascos; (iii) na montagem de kits com doses de gin, taças e especiarias; e, (iv) no empacotamento e distribuição dos produtos em estabelecimentos comerciais, como supermercados.

II. ESTRUTURA DA DEVEDORA E QUADRO DE COLABORADORES

A estrutura societária e administrativa do grupo, no mês de março/25, contou com a seguinte composição:

DEVEDORA	ENDEREÇO FORMAL	ENDEREÇO REAL	ADMINISTRADOR FORMAL	ADMINISTRADOR REAL
GTR	Avenida São Paulo, nº. 1.325, apto 4, Centro - Terra Rica/PR	Rodovia PR 557, s/n, Sala 03, Parque Industrial, Terra Rica/PR	Gislaine Gomes	Gislaine Gomes
PERGÍ	Rua Acre, nº. 1.194, Centro, Terra Rica/PR		Maria Eduarda Gomes M. Lopes	

Av. Dr. Gastão Vidigal, 851 – sl. 04, Jardim Aclimação, Maringá-PR.

(44) 3225-9433 | contato@auxiliaconsultores.com.br



MEG

Rodovia PR 557, s/n, Sala 03, Parque
Industrial, Terra Rica/PR

Reginaldo Gomes

III. COMPOSIÇÃO DO PASSIVO SUJEITO

A situação do passivo ora apresentada é aquela decorrente da relação de credores veiculada no Edital previsto no art. 7º, §2º, da Lei 11.101/2005, complementada a partir das impugnações de crédito julgadas até o momento:

CLASSE	VALOR
CLASSE I	R\$ 100.283,77
CLASSE III	R\$ 2.382.566,09
CLASSE IV	R\$ 70.488,64
TOTAL	R\$ 2.553.338,50

Av. Dr. Gastão Vidigal, 851 – sl. 04, Jardim Aclimação, Maringá-PR.

(44) 3225-9433 | contato@auxiliaconsultores.com.br



IV. INFORMAÇÕES OPERACIONAIS

Competências de março e abril/2025

As Devedoras informaram que, no mês de abril de 2025, produziram 21.520 pacotes de tapioca, com foco no atendimento ao pequeno varejo, o que resultou em um faturamento de R\$ 86.322,16. Relataram que as vendas acompanharam a produção, sendo realizadas majoritariamente por meio do varejo e de redes, sem ocorrência de dificuldades logísticas no período. Segundo afirmaram, o relacionamento com os clientes permanece sólido, com ênfase na prontidão no atendimento e na manutenção da qualidade dos produtos.

Acrescentaram que vêm investindo na prospecção de novos canais e distribuidores como estratégia para otimizar a capacidade produtiva. Destacaram, no entanto, que a limitação de acesso ao crédito continua sendo um desafio relevante, o que tem exigido a aquisição de insumos por intermédio de terceiros. Apesar disso, informaram que os custos operacionais permaneceram estáveis.

No que se refere à infraestrutura, relataram que foram realizadas apenas manutenções preventivas nos equipamentos, não havendo, portanto, interrupções no processo produtivo. Tais informações foram prestadas como as principais ocorrências operacionais relativas ao mês de abril de 2025.

V. INFORMAÇÕES CONTÁBEIS-FINANCEIRAS

Inicialmente, cumpre esclarecer que as informações ora relatadas foram fornecidas pelas Devedoras por meio da Escrituração Contábil, Contas e Demonstrativos Mensais, na forma do art. 52, IV, da LREF, respondendo estas por sua conformidade e genuinidade. Ainda, embora

Av. Dr. Gastão Vidigal, 851 – sl. 04, Jardim Aclimação, Maringá-PR.

(44) 3225-9433 | contato@auxiliaconsultores.com.br



se trate de recuperação judicial em regime de consolidação substancial, as Devedoras possuem regimes contábeis próprios, sendo, por este motivo, discriminadas individualmente, na forma dos itens subsequentes.

a) GTR Indústria e Comércio de Alimentos Ltda:

ATIVO: No que toca ao ativo total da Devedora em análise, entre fevereiro e março de 2025, observou-se redução de R\$ 4,47 mil (ou -1,0%), passando de R\$ 447,84 mil para R\$ 443,37 mil, conforme pode ser observado na tabela a seguir, subdividida entre (i) **ativo circulante** e (ii) **ativo não circulante**.

BALANÇO PATRIMONIAL (Valores expresso em milhares de reais)	jan/25			fev/25			mar/25		
	R\$	AV	AH	R\$	AV	AH	R\$	AV	AH
ATIVO	452,30	100,0%	-1,0%	447,84	100,0%	-1,0%	443,37	100,0%	-1,0%
ATIVO CIRCULANTE	328,62	72,7%	0,0%	328,62	73,4%	0,0%	328,62	74,1%	0,0%
Caixa e Equivalente de Caixa	57,91	12,8%	0,0%	57,91	12,9%	0,0%	57,91	13,1%	0,0%
Estoques	270,71	59,9%	0,0%	270,71	60,4%	0,0%	270,71	61,1%	0,0%
ATIVO NÃO CIRCULANTE	123,68	27,3%	-3,5%	119,21	26,6%	-3,6%	114,75	25,9%	-3,7%
Imobilizados operacional	123,68	27,3%	-3,5%	119,21	26,6%	-3,6%	114,75	25,9%	-3,7%

Fonte: Balanços Patrimoniais e Balancetes de Verificação fornecidos pela Recuperanda

O **Ativo Circulante**, que reflete a liquidez imediata e os direitos de curto prazo, permaneceu estável em R\$ 328,62 mil entre os dois períodos, correspondendo a 73,4% do ativo total em fevereiro e 74,1% em março. A estrutura desse grupo permaneceu inalterada, composta pelas seguintes contas:

Av. Dr. Gastão Vidigal, 851 – sl. 04, Jardim Aclimação, Maringá-PR.

(44) 3225-9433 | contato@auxiliaconsultores.com.br



- a. **Caixa e Equivalente de Caixa:** manteve-se em R\$ 57,91 mil, representando 12,9% e 13,1% do total do ativo nos meses de fevereiro e março, respectivamente. Este saldo indica liquidez imediata da Devedora.
- b. **Estoques:** Mantiveram-se inalterados em R\$ 270,71 mil, correspondendo a 59,9% do Ativo Total em março, mostrando que a política de compras e vendas da Devedora não sofreu alterações significativas.

O **Ativo Não Circulante**, que reflete os ativos de longo prazo da empresa, apresentou redução de R\$ 4,46 mil no período, passando de R\$ 119,21 mil em fevereiro para R\$ 114,75 mil em março, representando 25,9% do ativo total no último mês analisado. Essa queda foi impulsionada exclusivamente pela **depreciação do Imobilizado Operacional**, que não registrou novos investimentos no período.

PASSIVO: O passivo total da Devedora manteve-se praticamente estável entre os períodos analisados, oscilando de R\$ 447,84 mil em fevereiro para R\$ 443,37 mil em março de 2025, o que representa uma redução de R\$ 4,47 mil (-1,0%). A estrutura de capital permanece marcada por passivo significativamente superior ao ativo, refletindo desequilíbrio patrimonial, o que pode ser melhor identificado na tabela abaixo:

BALANÇO PATRIMONIAL (Valores expresso em milhares de reais)	jan/25			fev/25			mar/25		
	R\$	AV	AH	R\$	AV	AH	R\$	AV	AH
PASSIVO	452,30	100,0%	-1,0%	447,84	100,0%	-1,0%	443,37	100,0%	-1,0%
PASSIVO CIRCULANTE	516,12	114,1%	-0,9%	511,43	114,2%	-0,9%	507,76	114,5%	-0,7%
Empréstimos e Financiamentos	23,25	5,1%	0,0%	18,25	4,1%	0,0%	13,25	3,0%	0,0%
Fornecedores	2,34	0,5%	15,4%	2,46	0,5%	5,3%	2,46	0,6%	-100,0%
Obrigações tributárias	490,53	108,5%	0,0%	490,72	109,6%	0,0%	492,05	111,0%	0,3%

Av. Dr. Gastão Vidigal, 851 – sl. 04, Jardim Aclimação, Maringá-PR.

(44) 3225-9433 | contato@auxiliaconsultores.com.br



PASSIVO NÃO CIRCULANTE - (RJ)	1.898,28	419,7%	0,0%	1.898,28	423,9%	0,0%	1.898,28	428,1%	0,0%
Processos Judiciais	1.898,28	419,7%	0,0%	1.898,28	423,9%	0,0%	1.898,28	428,1%	0,0%
PATRIMÔNIO LÍQUIDO	-1.962,10	-433,8%	0,0%	-1.961,87	-438,1%	0,0%	- 1.962,67	-442,7%	0,0%
Capital Social	160,00	35,4%	0,0%	160,00	35,7%	0,0%	160,00	36,1%	0,0%
Prejuízos Acumulados	-2.122,15	-411,2%	0,3%	-2.122,10	-414,9%	0,0%	- 2.125,39	-418,6%	0,2%
Prejuízo do Exercício	0,04	0,0%	-100,7%	0,23	0,1%	427,3%	2,73	0,6%	1075,4%

Fonte: Balanços Patrimoniais e Balancetes de Verificação fornecidos pela Recuperanda

O **Passivo Circulante**, que representa as obrigações de curto prazo da Devedora, reduziu-se de R\$ 511,43 mil para R\$ 507,76 mil (-0,7%). As principais contas que compõem esse grupo apresentaram a seguinte movimentação:

- Empréstimos e Financiamentos:** apresentaram redução contínua, passando de R\$ 18,25 mil para R\$ 13,25 mil em março (-27,4% acumulado no trimestre). Essa queda está relacionada a amortizações regulares de dívidas bancárias.
- Fornecedores:** manteve-se em R\$ 2,46 mil de fevereiro para março. A conta reflete baixo nível de endividamento comercial.
- Obrigações Tributárias:** ligeiramente elevaram-se, de R\$ 490,72 mil para R\$ 492,05 mil (+0,3%), mantendo-se como o principal componente do passivo circulante (mais de 110% do ativo), o que pode indicar um elevado endividamento fiscal.

O **Passivo Não Circulante**, que representa obrigações de longo prazo da Devedora, permaneceu inalterado, com saldo de R\$ 1.898,28 milhões em março. A única conta presente nesse grupo é:

- Processos Judiciais:** Representada pelo passivo oriundo do processo de recuperação judicial.

Av. Dr. Gastão Vidigal, 851 – sl. 04, Jardim Aclimação, Maringá-PR.

(44) 3225-9433 | contato@auxiliaconsultores.com.br



O **Patrimônio Líquido** da Devedora permaneceu negativo e agravado, passando de -R\$ 1.961,87 milhões em fevereiro para -R\$ 1.962,67 milhões em março, o que representa deterioração da situação patrimonial. As principais variações foram:

- a. **Capital Social:** Manteve-se estável em R\$ 160,00 mil, sem alterações no período.
- b. **Prejuízos Acumulados:** aumentaram ligeiramente, passando de -R\$ 2.122,10 milhões para -R\$ 2.125,39 milhões, sinalizando resultados negativos recorrentes.
- c. **Prejuízo do Exercício:** ampliou-se de R\$ 0,23 mil para R\$ 2,73 mil no mês, revelando desempenho operacional deficitário.

DEMONSTRAÇÃO DE RESULTADO DO EXERCÍCIO “DRE”: Quanto a “DRE” da Devedora em análise, sua evolução entre os meses de janeiro, fevereiro e março de 2025 pode ser melhor identificada na tabela abaixo, a qual reflete o desempenho operacional, financeiro e tributário da Devedora ao longo do período analisado:

DEMONSTRATIVO DE RESULTADO (Valores expresso em milhares de reais)	jan/25			fev/25			mar/25		
	R\$	AV	AH	R\$	AV	AH	R\$	AV	AH
Receita Operacional Bruta	5,00	0,0%	0,00%	5,00	0,0%	0,00%	5,00	100,0%	0,00%
Deduções	-0,18	0,0%	-86,32%	-0,18	0,0%	0,00%	-1,33	-26,7%	631,23%
RECEITA LIQUIDA	4,82	0,0%	31,43%	4,82	0,0%	0,00%	3,67	0,0%	-23,91%
Depreciação e Amortização	-3,52	-70,5%	0,00%	-3,52	-70,5%	0,00%	0,00	0,0%	-100,00%
RESULTADO BRUTO	1,29	0,0%	810,30%	1,29	0,0%	0,00%	3,67	0,0%	183,23%
Despesas Operacionais	-1,25	100,0%	-0,08%	-1,06	100,0%	-15,03%	-0,94	0,0%	-11,67%
Administrativas	-0,31	100,0%	0,00%	-0,12	100,0%	0,00%	0,00	0,0%	-100,00%
Depreciação e Amortização	-0,94	0,0%	0,00%	-0,94	0,0%	0,00%	-0,94	0,0%	0,00%
RESULTADO DO EXERCÍCIO	0,04	0,0%	-103,94%	0,23	0,0%	430,11%	2,73	0,0%	1076,92%

Av. Dr. Gastão Vidigal, 851 – sl. 04, Jardim Aclimação, Maringá-PR.

(44) 3225-9433 | contato@auxiliaconsultores.com.br



EBITDA	4,51	0,0%	-2737,42%	4,69	0,0%	4,17%	3,67	0,0%	-21,90%
--------	------	------	-----------	------	------	-------	------	------	---------

Fonte: Balanços Patrimoniais e Balancetes de Verificação fornecidos pela Recuperanda

- a. **Receita Operacional Bruta:** A receita bruta manteve-se estável nos três meses analisados, em R\$ 5,00 mil. Esse valor extremamente reduzido revela um nível de faturamento muito abaixo do necessário para a manutenção de uma estrutura operacional sustentável.
- b. **Deduções da Receita:** As deduções permaneceram em R\$ -0,18 mil em janeiro e fevereiro, porém, em março, houve um aumento significativo para R\$ -1,33 mil. Essa elevação abrupta indica uma possível reclassificação contábil ou reconhecimento acumulado de encargos incidentes sobre vendas, o que impactou diretamente a receita líquida do período.
- c. **Receita Líquida:** Como reflexo das deduções, a receita líquida manteve-se em R\$ 4,82 mil em janeiro e fevereiro, com queda para R\$ 3,67 mil em março. Apesar de representar um valor ainda muito modesto, a variação percentual foi expressiva, com retração de 23,91% no último mês do trimestre.
- d. **Depreciação e Amortização (no Custo):** Em janeiro e fevereiro, foram registrados R\$ -3,52 mil a título de depreciação e amortização, valor que deixou de ser reconhecido em março. Essa exclusão elevou artificialmente o resultado bruto no período e pode refletir uma ausência de lançamento contábil ou encerramento da depreciação de bens.
- e. **Resultado Bruto:** O resultado bruto refletiu a ausência de custos operacionais além da depreciação, representando R\$ 3,67 mil em março, em função direta da retirada da depreciação.
- f. **Despesas Operacionais:** As despesas operacionais apresentaram tendência de redução, passando de R\$ -1,25 mil em janeiro para R\$ -0,94 mil em março.
- g. **Resultado do Exercício:** O resultado final do exercício foi R\$ 2,73 mil em março. A expressiva variação positiva em março está relacionada à retirada dos efeitos da depreciação do custo e das despesas administrativas, o que artificialmente ampliou o lucro contábil do período.

Av. Dr. Gastão Vidigal, 851 – sl. 04, Jardim Aclimação, Maringá-PR.

(44) 3225-9433 | contato@auxiliaconsultores.com.br



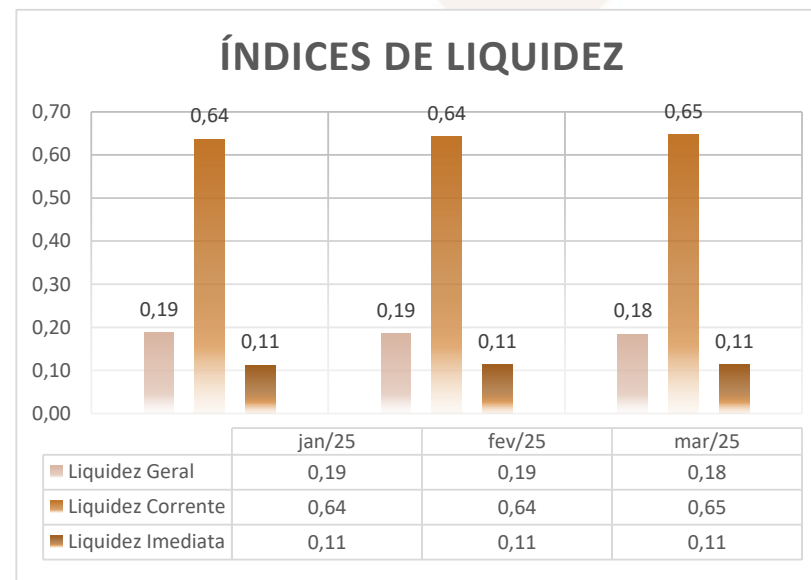
Documento assinado digitalmente, conforme MP nº 2.200-2/2001, Lei nº 11.419/2006, resolução do Projudi, do TJPR/OE
Validação deste em <https://projudi.tjpr.jus.br/projudi/> - Identificador: PJSSN 5GZK2 JGLKQ 2CHJD

ÍNDICE DE LIQUIDEZ: No que se refere ao índice de liquidez da Devedora em análise, o qual corresponde a um indicador financeiro que revela o recurso disponível para quitar as obrigações com terceiros, nota-se que nos meses de janeiro, fevereiro e março de 2025 foram apresentados os índices abaixo, subdivididos em (i) liquidez geral; (ii) liquidez corrente; e, (iii) liquidez imediata, conforme gráfico:

(i) Liquidez geral: 0,18 - é um indicador financeiro que demonstra a capacidade de pagamento da Devedora a longo prazo, assim, quanto maior for o índice de liquidez geral, melhor será a situação financeira.

(ii) Liquidez corrente: 0,65 - é um indicador financeiro que mostra a capacidade de uma empresa de quitar todas suas dívidas a curto prazo, ou seja, é a relação entre os valores previstos de entrada em caixa e também de saída em um curto horizonte de tempo.

(iii) Liquidez imediata: 0,11 - é um indicador utilizado para mensurar a capacidade de uma empresa de arcar com as suas dívidas no momento imediato, ou seja, o capital disponível que pode ser utilizado imediatamente.



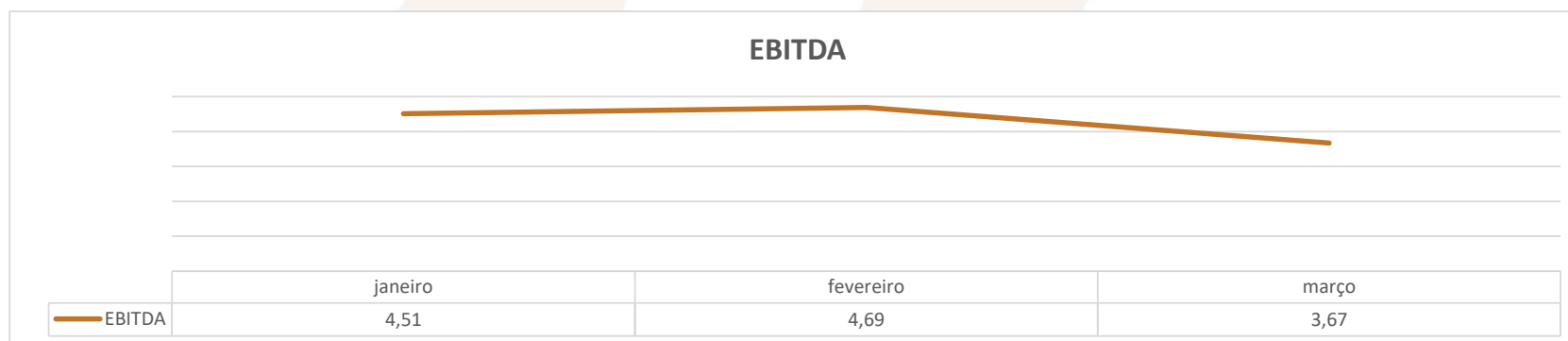
Av. Dr. Gastão Vidigal, 851 – sl. 04, Jardim Aclimação, Maringá-PR.

(44) 3225-9433 | contato@auxiliaconsultores.com.br



EBITDA: O EBITDA (Earnings Before Interest, Taxes, Depreciation, and Amortization) representa a quantidade de recursos gerados pela Devedora exclusivamente em suas atividades operacionais, desconsiderando a rentabilidade de investimentos e os efeitos de impostos, depreciação e amortização. Um EBITDA positivo indica que a Devedora está gerando caixa suficiente para cobrir suas operações, demonstrando uma estrutura financeira mais equilibrada. Por outro lado, um EBITDA negativo sinaliza dificuldades operacionais, refletindo a necessidade de ajustes na gestão financeira e de custos.

No caso da Devedora em análise, em março, o EBITDA recuou para R\$ 3,67 mil, redução de 21,90% em relação ao mês anterior. Essa variação negativa, embora modesta em termos absolutos, é significativa percentualmente. Ainda, embora numericamente positivo, o EBITDA não deve ser interpretado como sinal de recuperação ou viabilidade, uma vez que decorre de uma operação praticamente inativa, com estrutura de despesas extremamente enxuta e sem geração relevante de receita.



Av. Dr. Gastão Vidigal, 851 – sl. 04, Jardim Aclimação, Maringá-PR.

(44) 3225-9433 | contato@auxiliaconsultores.com.br



b) Pergí Comércio de Alimentos Ltda:

ATIVO: O ativo total representa os recursos econômicos controlados pela Devedora, sendo a soma do ativo circulante, com bens e direitos realizáveis no curto prazo, e do ativo não circulante, voltado ao longo prazo. No período em análise, o ativo total permaneceu praticamente estável, com leve variação negativa de R\$ 0,47 mil, passando de R\$ 1.270,45 milhões em fevereiro para R\$ 1.269,98 milhões em março de 2025. Vejamos a tabela abaixo:

BALANÇO PATRIMONIAL	jan/25			fev/25			mar/25		
(Valores expresso em milhares de reais)	R\$	AV	AH	R\$	AV	AH	R\$	AV	AH
ATIVO	1.244,37	100,0%	-0,8%	1.270,45	100,0%	2,1%	1.269,98	100,0%	0,0%
ATIVO CIRCULANTE	1.236,19	99,3%	-0,8%	1.262,29	99,4%	2,1%	1.261,86	99,4%	0,0%
Caixa e Equivalente de Caixa	5,55	0,4%	-11,8%	66,79	5,3%	1104,5%	5,57	0,4%	-91,7%
Clientes (Duplicatas a Receber)	759,76	61,1%	1,7%	765,72	60,3%	0,8%	789,41	62,2%	3,1%
Outros Créditos	396,84	31,9%	0,0%	377,07	29,7%	0,0%	437,72	34,5%	16,1%
Estoques	74,04	6,0%	-27,2%	52,71	4,1%	-28,8%	29,17	2,3%	-44,7%
ATIVO NÃO CIRCULANTE	8,19	0,7%	-0,8%	8,15	0,6%	-0,4%	8,12	0,6%	-0,4%
Deposito judicial	4,56	0,0%	0,0%	4,56	0,0%	0,0%	4,56	0,0%	0,0%
Imobilizados operacional	3,63	0,3%	-1,9%	3,60	0,3%	-1,0%	3,56	0,3%	-1,0%

Fonte: Balanços Patrimoniais e Balancetes de Verificação fornecidos pela Recuperanda

O **Ativo Circulante**, que reflete a liquidez imediata e os direitos de curto prazo, representou 99,4% do ativo total no mês de março, mantendo o mesmo percentual observado em fevereiro. Seu valor variou minimamente, de R\$ 1.262,29 milhões para R\$ 1.261,86 milhões, evidenciando estabilidade. As principais variações foram:

Av. Dr. Gastão Vidigal, 851 – sl. 04, Jardim Aclimação, Maringá-PR.

(44) 3225-9433 | contato@auxiliaconsultores.com.br



- a. **Caixa e Equivalentes de Caixa:** Apresentou uma queda expressiva de 91,7%, saindo de R\$ 66,79 mil em fevereiro para R\$ 5,57 mil em março, retornando a patamares semelhantes aos de janeiro. Isso indica forte saída de caixa no mês, após um acréscimo atípico em fevereiro.
- b. **Clientes (Duplicatas a Receber):** A conta aumentou 3,1%, passando de R\$ 765,72 mil para R\$ 789,41 mil, indicando possível elevação das vendas a prazo ou atraso na liquidação dos recebíveis.
- c. **Outros Créditos:** Houve elevação relevante de 16,1%, com saldo de R\$ 437,72 mil em março frente a R\$ 377,07 mil no mês anterior. O crescimento dessa conta sugere o reconhecimento de novos créditos ou reclassificações contábeis.
- d. **Estoques:** Mantiveram trajetória de queda acentuada, reduzindo-se em 44,7% no mês, de R\$ 52,71 mil para R\$ 29,17 mil, o que pode indicar consumo significativo de insumos ou baixa reposição de mercadorias, afetando o capital de giro.

O **Ativo Não Circulante**, que reflete os ativos de longo prazo da Devedora, permaneceu estável, com leve redução de 0,4%, totalizando R\$ 8,12 mil em março. As principais contas desse grupo são:

- a. **Depósitos Judiciais:** Manteve-se estável em R\$ 4,56 mil ao longo do período, sem novas movimentações. Essa conta reflete valores mantidos como garantia em processos judiciais.
- b. **Imobilizado Operacional:** Registrou uma pequena redução de 1%, passando para R\$ 3,56 mil em março, o que pode decorrer de depreciações contábeis periódicas sem novas aquisições.

PASSIVO: O passivo total da Devedora apresentou estabilidade entre fevereiro e março de 2025, passando de R\$ 1.270,45 milhões para R\$ 1.269,98 milhões. O comportamento das obrigações evidencia a manutenção do perfil de endividamento no curto e longo prazo, com leve oscilação entre as contas. Vejamos a tabela abaixo:

Av. Dr. Gastão Vidigal, 851 – sl. 04, Jardim Aclimação, Maringá-PR.

(44) 3225-9433 | contato@auxiliaconsultores.com.br



BALANÇO PATRIMONIAL (Valores expresso em milhares de reais)	jan/25			fev/25			mar/25		
	R\$	AV	AH	R\$	AV	AH	R\$	AV	AH
PASSIVO	1.244,37	100,0%	-0,8%	1.270,45	100,0%	2,1%	1.269,98	100,0%	0,0%
PASSIVO CIRCULANTE	1.088,93	87,5%	1,1%	1.097,41	86,4%	0,8%	1.115,63	87,8%	1,7%
Empréstimos e Financiamentos	212,44	17,1%	0,0%	212,44	16,7%	0,0%	221,33	17,4%	0,0%
Fornecedores	212,93	17,1%	2,9%	206,31	16,2%	-3,1%	205,14	16,2%	-0,6%
Obrigações tributárias	663,55	53,3%	1,0%	678,66	53,4%	2,3%	689,15	54,3%	1,5%
PASSIVO NÃO CIRCULANTE - (RJ)	592,13	47,6%	0,0%	592,13	46,6%	0,0%	592,13	46,6%	0,0%
Processos Judiciais	592,13	47,6%	0,0%	592,13	46,6%	0,0%	592,13	46,6%	0,0%
PATRIMÔNIO LÍQUIDO	- 436,69	-35,1%	5,3%	- 419,10	-33,0%	-4,0%	- 437,78	-34,5%	4,5%
Capital Social	100,00	8,0%	0,0%	100,00	7,9%	0,0%	100,00	7,9%	0,0%
Prejuízos Acumulados	- 518,53	-47,6%	-21,2%	- 536,69	-48,9%	3,5%	- 519,10	-46,5%	-3,3%
Lucro do Exercício	- 18,16	-1,5%	-112,7%	17,59	1,4%	-196,9%	- 18,68	-1,5%	-206,2%

Fonte: Balanços Patrimoniais e Balancetes de Verificação fornecidos pela Recuperanda

O **Passivo Circulante**, que compreende as obrigações de curto prazo da Devedora, representou 87,8% do passivo total em março, crescendo 1,7% em relação ao mês anterior (de R\$ 1.097,41 milhões para R\$ 1.115,63 milhões). Esse crescimento se deu, principalmente, pelo aumento nas obrigações tributárias:

- Empréstimos e Financiamentos:** Subiram de R\$ 212,44 mil para R\$ 221,33 mil (+4,2%), o que indica novas contratações ou encargos sobre empréstimos pré-existentes, ampliando a pressão sobre o caixa no curto prazo.
- Fornecedores:** Mantiveram-se praticamente estáveis, passando de R\$ 206,31 mil para R\$ 205,14 mil (-0,6%), revelando consistência no volume de dívidas comerciais.

Av. Dr. Gastão Vidigal, 851 – sl. 04, Jardim Aclimação, Maringá-PR.

(44) 3225-9433 | contato@auxiliaconsultores.com.br



- c. **Obrigações Tributárias:** Seguiram em trajetória de crescimento, atingindo R\$ 689,15 mil em março (+1,5% em relação a fevereiro). A elevação contínua dos débitos fiscais reflete acúmulo de encargos ou ausência de regularização de passivos junto ao fisco.

O **Passivo Não Circulante**, que representa obrigações de longo prazo da Devedora, manteve-se inalterado em R\$ 592,13 mil, composto exclusivamente por:

- a. **Processos Judiciais:** Permaneceu constante em R\$ 592,13 mil, representando 46,6% do Passivo Total em março.

O **Patrimônio Líquido** da Devedora apresentou uma piora no período analisado, com um aumento do déficit. Em março, o PL foi de -R\$ 437,78 mil, frente a -R\$ 419,10 mil em fevereiro, agravando-se 4,5% no período. As principais contas que compõem esse grupo tiveram as seguintes variações:

- a. **Capital Social:** Manteve-se estável em R\$ 100,00 mil ao longo do período.
- b. **Prejuízos Acumulados:** Diminuíram de R\$ -536,69 mil para R\$ -519,10 mil (-3,3%), indicando parcialmente a absorção de resultados positivos de períodos anteriores.
- c. **Prejuízo do Exercício:** Houve reversão de resultado, passando de lucro de R\$ 17,59 mil em fevereiro para prejuízo de R\$ 18,68 mil em março, o que impactou negativamente o patrimônio líquido.

DEMONSTRAÇÃO DE RESULTADO DO EXERCÍCIO “DRE”: Quanto a “DRE” da Devedora em análise, sua evolução entre os meses de janeiro fevereiro e março de 2025 pode ser melhor identificada na tabela abaixo, a qual reflete o desempenho operacional, financeiro e tributário da Devedora ao longo do período analisado:

Av. Dr. Gastão Vidigal, 851 – sl. 04, Jardim Aclimação, Maringá-PR.

(44) 3225-9433 | contato@auxiliaconsultores.com.br



DEMONSTRATIVO DE RESULTADO	jan/25			fev/25			mar/25		
(Valores expresso em milhares de reais)	R\$	AV	AH	R\$	AV	AH	R\$	AV	AH
Receita Operacional Bruta	41,34	100,0%	-69,32%	54,69	100,0%	32,29%	40,25	100,0%	-26,39%
Deduções	-7,17	-17,4%	-71,82%	-7,94	-14,5%	10,64%	-10,50	-26,1%	32,25%
RECEITA LIQUIDA	34,17	82,6%	-68,74%	46,75	85,5%	36,83%	29,76	73,9%	-36,34%
Custos dos Produtos e Mercadorias Vendidas	-27,71	-67,0%	0,00%	-14,11	-25,8%	0,00%	-23,54	-58,5%	66,85%
RESULTADO BRUTO	6,46	15,6%	-92,15%	32,64	59,7%	405,21%	6,22	15,4%	-80,95%
Despesas Operacionais	-24,62	-59,6%	-2,53%	-15,05	-27,5%	-38,86%	-24,90	-61,8%	65,40%
Administrativas	-24,39	-59,0%	-5,63%	-19,04	-34,8%	-21,93%	-28,95	-71,9%	52,06%
Depreciação e Amortização	-0,03	-0,1%	0,00%	0,00	0,0%	0,00%	0,00	0,0%	0,00%
Resultado Financeiro	-0,20	-0,5%	0,00%	-0,58	-1,1%	0,00%	-0,52	1,3%	-11,80%
Outras Receitas	0,00	0,0%	0,00%	4,57	8,4%	0,00%	4,57	11,4%	100,00%
RESULTADO DO EXERCÍCIO	-18,16	-43,9%	-131,81%	17,59	32,2%	-196,85%	-18,68	-46,4%	-206,21%
EBITDA	-17,93	-43,4%	-131,73%	18,17	33,2%	-201,37%	-18,16	-45,1%	-199,95%

- Receita Operacional Bruta:** A Receita Bruta sofreu queda relevante de fevereiro para março, passando de R\$ 54,69 mil para R\$ 40,25 mil (-26,39%). A retração do faturamento bruto pode estar relacionada à redução de vendas ou sazonalidade das operações.
- Deduções da Receita:** As deduções aumentaram em termos absolutos (de R\$ 7,94 mil para R\$ 10,50 mil), passando a representar 26,1% da receita bruta em março. A elevação desse percentual contribuiu para a redução ainda mais acentuada da receita líquida.
- Receita Líquida:** A Receita Líquida caiu de R\$ 46,75 mil para R\$ 29,76 mil (-36,34%), aprofundando a deterioração iniciada no mês anterior. O índice de conversão de receita bruta em líquida deteriorou-se, passando de 85,5% para 73,9%.

Av. Dr. Gastão Vidigal, 851 – sl. 04, Jardim Aclimação, Maringá-PR.

(44) 3225-9433 | contato@auxiliaconsultores.com.br



- d. **Custo dos Produtos Vendidos (CPV):** O CPV subiu expressivamente, de R\$ 14,11 mil para R\$ 23,54 mil (+66,85%), indicando maior pressão sobre os custos diretos de produção. Isso provocou compressão da margem bruta, que caiu para R\$ 6,22 mil, frente aos R\$ 32,64 mil de fevereiro (-80,95%).
- e. **Resultado Bruto:** O Resultado Bruto apresentou forte retração, retornando a patamar semelhante ao de janeiro, e refletindo os efeitos combinados da queda de receita líquida e do aumento dos custos.
- f. **Despesas Operacionais:** As Despesas Operacionais aumentaram de R\$ 15,05 mil para R\$ 24,90 mil (+65,40%), retomando o nível observado em janeiro. O principal fator foi o crescimento das despesas administrativas, que saltaram de R\$ 19,04 mil para R\$ 28,95 mil (+52,06%).
- g. **Resultado Financeiro:** A conta de resultado financeiro apresentou leve melhora, com redução da despesa líquida de R\$ 0,58 mil para R\$ 0,52 mil. Apesar disso, permanece negativa e contribui para o déficit no resultado final.
- h. **Outras Receitas:** O registro de R\$ 4,57 mil em outras receitas foi mantido de fevereiro para março. Esse fator exerceu papel compensatório, suavizando parcialmente os efeitos negativos das despesas operacionais.
- i. **Resultado do Exercício:** O lucro de R\$ 17,59 mil apurado em fevereiro foi revertido para prejuízo de R\$ 18,68 mil em março.

Av. Dr. Gastão Vidigal, 851 – sl. 04, Jardim Aclimação, Maringá-PR.

(44) 3225-9433 | contato@auxiliaconsultores.com.br

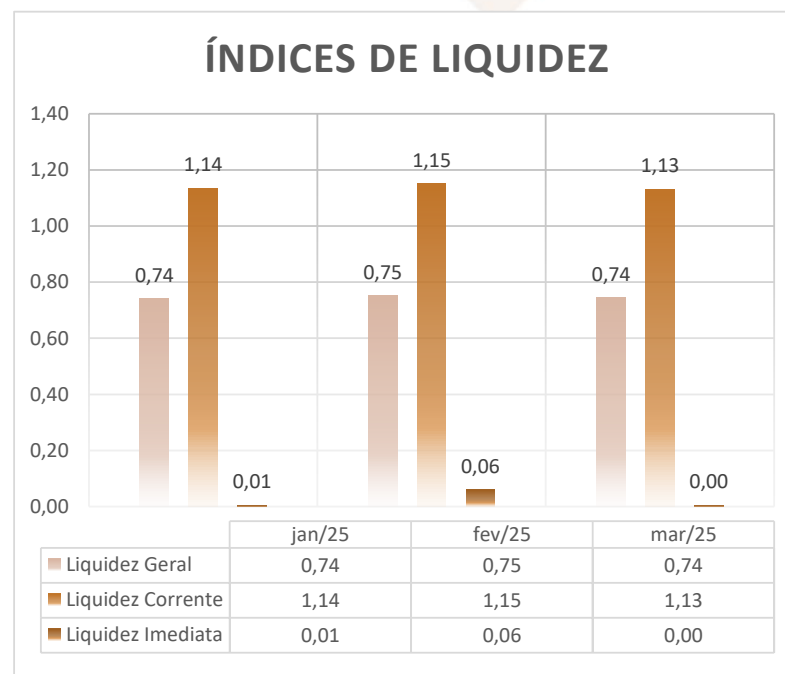


ÍNDICE DE LIQUIDEZ: No que se refere ao índice de liquidez da Devedora em análise, o qual corresponde a um indicador financeiro que revela o recurso disponível pela Devedora para quitar as obrigações com terceiros, nota-se que nos meses de janeiro, fevereiro e março de 2025 foram apresentados os índices abaixo exemplificados, subdivididos em (i) liquidez geral; (ii) liquidez corrente; e, (iii) liquidez imediata, conforme gráfico:

(i) Liquidez geral: 0,74 - é um indicador financeiro que demonstra a capacidade de pagamento da Devedora a longo prazo, assim, quanto melhor for o índice de liquidez geral, melhor será a situação financeira da empresa.

(ii) liquidez corrente: 1,13 - é um indicador financeiro que mostra a capacidade de uma empresa de quitar todas suas dívidas a curto prazo, ou seja, é a relação entre os valores previstos de entrada em caixa e também de saída, nesse caso, em um curto horizonte de tempo.

(iii) liquidez imediata: 0,00 - é um indicador utilizado para mensurar a capacidade de uma empresa de arcar com as suas dívidas no momento imediato, ou seja, o capital disponível que pode ser utilizado imediatamente.



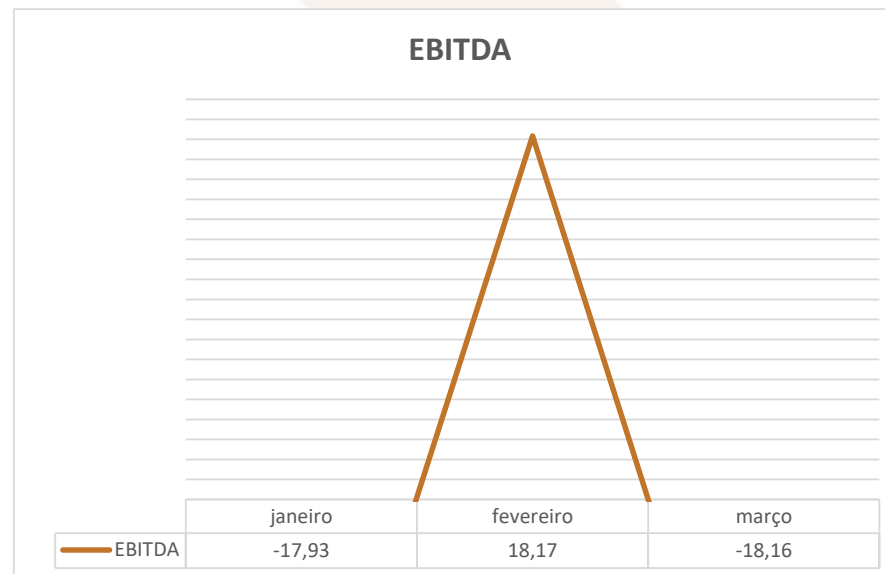
Av. Dr. Gastão Vidigal, 851 – sl. 04, Jardim Aclimação, Maringá-PR.

(44) 3225-9433 | contato@auxiliaconsultores.com.br



EBITDA: Este indicador representa a quantidade de recursos gerados pela Devedora exclusivamente em suas atividades operacionais, desconsiderando a rentabilidade de investimentos e os efeitos de impostos, depreciação e amortização. Um EBITDA positivo indica que a Devedora está gerando caixa suficiente para cobrir suas operações, enquanto um EBITDA negativo aponta dificuldades financeiras e a necessidade de ajustes operacionais.

No caso da Devedora em análise, O **EBITDA**, que havia sido positivo em fevereiro (R\$ 18,17 mil), voltou ao campo negativo em março (R\$ -18,16 mil).



c) MEG Empacotamento e Comércio de Alimentos Ltda:

ATIVO: O Ativo Total da Devedora, integralmente representado pelo ativo circulante, demonstra uma estrutura patrimonial totalmente voltada a bens e direitos realizáveis no curto prazo. Referida conta contábil manteve-se inalterada em março, o que pode ser melhor visualizado na tabela abaixo:

Av. Dr. Gastão Vidigal, 851 – sl. 04, Jardim Aclimação, Maringá-PR.

(44) 3225-9433 | contato@auxiliaconsultores.com.br



BALANÇO PATRIMONIAL	jan/25			fev/25			mar/25		
(Valores expresso em milhares de reais)	R\$	AV	AH	R\$	AV	AH	R\$	AV	AH
ATIVO	140,36	100,0%	-1,2%	145,47	100,0%	3,6%	145,47	100,0%	0,0%
ATIVO CIRCULANTE	140,36	100,0%	-1,2%	145,47	100,0%	3,6%	145,47	100,0%	0,0%
Caixa e Equivalente de Caixa	3,79	2,7%	-13,9%	3,83	2,6%	1,1%	3,83	2,6%	0,0%
Outros Créditos	61,99	44,2%	-1,7%	67,06	46,1%	8,2%	67,06	46,1%	0,0%
Estoques	74,58	53,1%	0,0%	74,58	51,3%	0,0%	74,58	51,3%	0,0%

Fonte: Balanços Patrimoniais e Balancetes de Verificação fornecidos pela Recuperanda

PASSIVO: O Passivo Total da Devedora permaneceu constante entre fevereiro e março de 2025, fixando-se em R\$ 145,47 mil. Essa estabilidade aparente, contudo, esconde movimentações significativas entre as contas internas do passivo, notadamente no passivo circulante, conforme demonstra a tabela abaixo:

BALANÇO PATRIMONIAL	jan/25			fev/25			mar/25		
(Valores expresso em milhares de reais)	R\$	AV	AH	R\$	AV	AH	R\$	AV	AH
PASSIVO	140,36	100,0%	-1,2%	145,47	100,0%	3,6%	145,47	100,0%	0,0%
PASSIVO CIRCULANTE	397,90	283,5%	-1,8%	397,54	273,3%	-0,1%	395,55	271,9%	-0,5%
Empréstimos e Financiamentos	173,46	123,6%	-7,1%	163,83	112,6%	-5,6%	151,39	104,1%	-7,6%
Fornecedores	70,76	50,4%	0,4%	70,89	48,7%	0,2%	70,89	48,7%	0,0%
Obrigações tributárias	22,16	15,8%	7,1%	23,63	16,2%	6,6%	29,01	19,9%	22,8%
Obrigações Trabalhistas	9,19	6,5%	15,2%	12,86	8,8%	39,9%	13,91	9,6%	8,1%
Obrigações Previdenciárias	118,69	84,6%	2,4%	121,39	83,4%	2,3%	124,09	85,3%	2,2%

Av. Dr. Gastão Vidigal, 851 – sl. 04, Jardim Aclimação, Maringá-PR.

(44) 3225-9433 | contato@auxiliaconsultores.com.br



Provisões	1,61	1,1%	32,9%	2,92	2,0%	81,2%	4,23	2,9%	44,8%
Outras Obrigações	2,02	1,4%	0,0%	2,02	1,4%	0,0%	2,02	1,4%	0,0%
PASSIVO NÃO CIRCULANTE - (RJ)	633,55	451,4%	0,0%	633,55	435,5%	0,0%	633,55	435,5%	0,0%
Processos Judiciais	633,55	451,4%	0,0%	633,55	435,5%	0,0%	633,55	435,5%	0,0%
PATRIMÔNIO LÍQUIDO	- 891,09	-634,9%	-0,6%	- 885,62	-608,8%	-0,6%	- 883,63	-607,4%	-0,2%
Capital Social	30,00	21,4%	0,0%	30,00	20,6%	0,0%	30,00	20,6%	0,0%
Adiantamento Aumento de Capital	97,31	24,5%	0,0%	97,31	24,5%	0,0%	97,31	24,6%	0,0%
Prejuízos Acumulados	-1.023,35	-589,9%	2,4%	- 1.018,41	-621,6%	-0,5%	- 1.012,93	-669,1%	-0,5%
Prejuízo do Exercício	4,95	3,5%	-119,9%	5,47	3,8%	10,7%	1,99	1,4%	-63,6%

Fonte: Balanços Patrimoniais e Balancetes de Verificação fornecidos pela Recuperanda

O **Passivo Circulante**, que representa as obrigações de curto prazo da Devedora, registrou leve retração de 0,5% no mês, passando de R\$ 397,54 mil para R\$ 395,55 mil. Apesar da redução global, foram identificadas variações importantes entre as subcontas, as quais indicam movimentações distintas nas obrigações:

- Empréstimos e Financiamentos:** Houve redução expressiva de R\$ 163,83 mil para R\$ 151,39 mil (-7,6%), o que indica amortização parcial de dívidas bancárias ou outras operações de crédito de curto prazo.
- Fornecedores:** O saldo manteve-se estável em R\$ 70,89 mil, o que denota ausência de novos compromissos ou pagamentos relevantes no mês, mantendo o mesmo nível de obrigações com terceiros pela aquisição de insumos ou serviços.
- Obrigações Tributárias:** Apresentaram crescimento de 22,8%, passando de R\$ 23,63 mil para R\$ 29,01 mil. Esse aumento pode refletir novos lançamentos fiscais ou atraso no pagamento de tributos vencidos.
- Obrigações Trabalhistas:** Houve acréscimo de 8,1%, com aumento do saldo de R\$ 12,86 mil para R\$ 13,91 mil. A elevação pode decorrer de provisões relacionadas à folha de pagamento, encargos ou passivos não quitados do mês anterior.

Av. Dr. Gastão Vidigal, 851 – sl. 04, Jardim Aclimação, Maringá-PR.

(44) 3225-9433 | contato@auxiliaconsultores.com.br



- e. **Obrigações Previdenciárias:** Apresentaram aumento de R\$ 121,39 mil para R\$ 124,09 mil (+2,2%), indicando possível acúmulo de contribuições previdenciárias a recolher.
- f. **Provisões:** O saldo aumentou substancialmente (de R\$ 2,92 mil para R\$ 4,23 mil, variação de +44,8%), o que pode indicar novos riscos provisionados no período, como contingências trabalhistas, fiscais ou cíveis.
- g. **Outras Obrigações:** Permaneceram inalteradas em R\$ 2,02 mil.

O **Passivo Não Circulante** manteve-se inalterado no valor de R\$ 633,55 mil, composto integralmente por provisões decorrentes de processos judiciais. A ausência de variação evidencia que não houve novos registros, baixa de ações encerradas, nem alterações no grau de risco atribuído às ações já provisionadas.

O **Patrimônio Líquido** da Devedora manteve-se negativo, mantendo trajetória de leve redução do passivo a descoberto. A variação negativa foi de 0,2%, passando de -R\$ 885,62 mil em fevereiro para -R\$ 883,63 mil em março. Os componentes foram os seguintes:

- a. **Capital Social:** Permaneceu inalterado em R\$ 30,00 mil.
- b. **Adiantamento para Aumento de Capital:** Manteve-se estável em R\$ 97,31 mil, sem novos aportes.
- c. **Prejuízos Acumulados:** Apresentaram redução de 0,5%, passando de -R\$ 1.018,41 milhões para -R\$ 1.012,93 milhões. Essa diminuição reflete a absorção parcial do resultado positivo de março.
- d. **Lucro do Exercício:** O resultado do exercício permaneceu positivo, indicando lucro em ambos os meses analisados. No entanto, houve uma redução do lucro de R\$ 5,47 mil em fevereiro para R\$ 1,99 mil em março (-63,6%). Esse recuo demonstra uma deterioração no desempenho operacional, ainda que a Devedora tenha mantido resultado positivo no mês.

Av. Dr. Gastão Vidigal, 851 – sl. 04, Jardim Aclimação, Maringá-PR.

(44) 3225-9433 | contato@auxiliaconsultores.com.br



DEMONSTRAÇÃO DE RESULTADO DO EXERCÍCIO “DRE”: Quanto a “DRE” da Devedora em análise, sua evolução entre os meses de janeiro, fevereiro e março de 2025 pode ser melhor identificada na tabela abaixo, a qual reflete o desempenho operacional, financeiro e tributário da Devedora ao longo do período analisado:

DEMONSTRATIVO DE RESULTADO (Valores expresso em milhares de reais)	jan/25			fev/25			mar/25		
	R\$	AV	AH	R\$	AV	AH	R\$	AV	AH
Receita Operacional Bruta	17,00	0,0%	0,00%	17,00	0,0%	0,00%	17,00	100,0%	0,00%
Deduções	-1,47	0,0%	-65,90%	-1,47	0,0%	0,00%	-5,39	-31,7%	266,36%
RECEITA LIQUIDA	15,53	0,0%	22,40%	15,53	0,0%	0,00%	11,61	0,0%	-25,22%
Custos dos Produtos e Mercadorias Vendidas	-9,86	0,0%	4,31%	-9,93	0,0%	0,70%	-9,62	-56,6%	-3,06%
RESULTADO BRUTO	5,67	0,0%	75,19%	5,60	0,0%	-1,22%	1,99	11,7%	-64,48%
Despesas Operacionais	-0,73	100,0%	132,79%	-0,13	100,0%	-82,10%	0,00	0,0%	-100,00%
Administrativas	-0,73	100,0%	132,76%	-0,13	100,0%	-82,10%	0,00	0,0%	-100,00%
RESULTADO DO EXERCÍCIO	4,95	100,0%	69,05%	5,47	100,0%	10,65%	1,99	11,7%	-63,64%
EBITDA	4,95	100,0%	69,05%	5,47	100,0%	10,65%	1,99	11,7%	-63,64%

Fonte: Balanços Patrimoniais e Balancetes de Verificação fornecidos pela Recuperanda

- A **Receita Operacional Bruta** manteve-se estável entre fevereiro e março, totalizando R\$ 17,00 mil, o que demonstra constância no volume bruto de vendas ou serviços prestados.
- As **Deduções da Receita** apresentaram um aumento expressivo de R\$ 1,47 mil em fevereiro para R\$ 5,39 mil em março (+266,36%), elevando sua representatividade de 0,0% para -31,7%. Essa elevação impactou negativamente a margem líquida, reduzindo significativamente o montante a ser apropriado como receita efetiva.

Av. Dr. Gastão Vidigal, 851 – sl. 04, Jardim Aclimação, Maringá-PR.

(44) 3225-9433 | contato@auxiliaconsultores.com.br



- c. A **Receita Líquida**, portanto, caiu de R\$ 15,53 mil para R\$ 11,61 mil (-25,22%), refletindo diretamente a ampliação das deduções, ainda que a receita bruta tenha permanecido inalterada.
- d. Os **Custos dos Produtos e Mercadorias Vendidas** mantiveram relativa estabilidade, com leve retração de R\$ 9,93 mil para R\$ 9,62 mil (-3,06%). Com isso, sua participação sobre a receita líquida aumentou, refletindo em menor eficiência operacional.
- e. O **Resultado Bruto** reduziu-se significativamente no mês de março, passando de R\$ 5,60 mil para R\$ 1,99 mil (-64,48%), sinalizando forte compressão da margem bruta em razão da conjugação entre crescimento das deduções e manutenção dos custos.
- f. As **Despesas Operacionais**, que em fevereiro totalizaram R\$ 0,13 mil, não foram registradas em março (R\$ 0,00 mil), o que sugere uma possível reclassificação ou ausência de lançamentos contábeis nessa rubrica no período.
- g. O **Resultado do Exercício**, apesar de ainda positivo, registrou uma queda expressiva de R\$ 5,47 mil para R\$ 1,99 mil (-63,64%), indicando deterioração no desempenho financeiro do período, ainda que o resultado permaneça em terreno positivo.

ÍNDICE DE LIQUIDEZ: No que se refere ao índice de liquidez da Devedora em análise, o qual corresponde a um indicador financeiro que revela o recurso disponível pela Devedora para quitar as obrigações com terceiros, nota-se que nos meses de janeiro, fevereiro e março de 2025 foram apresentados os índices abaixo, subdivididos em (i) liquidez geral; (ii) liquidez corrente; e, (iii) liquidez imediata, conforme gráfico abaixo:

Av. Dr. Gastão Vidigal, 851 – sl. 04, Jardim Aclimação, Maringá-PR.

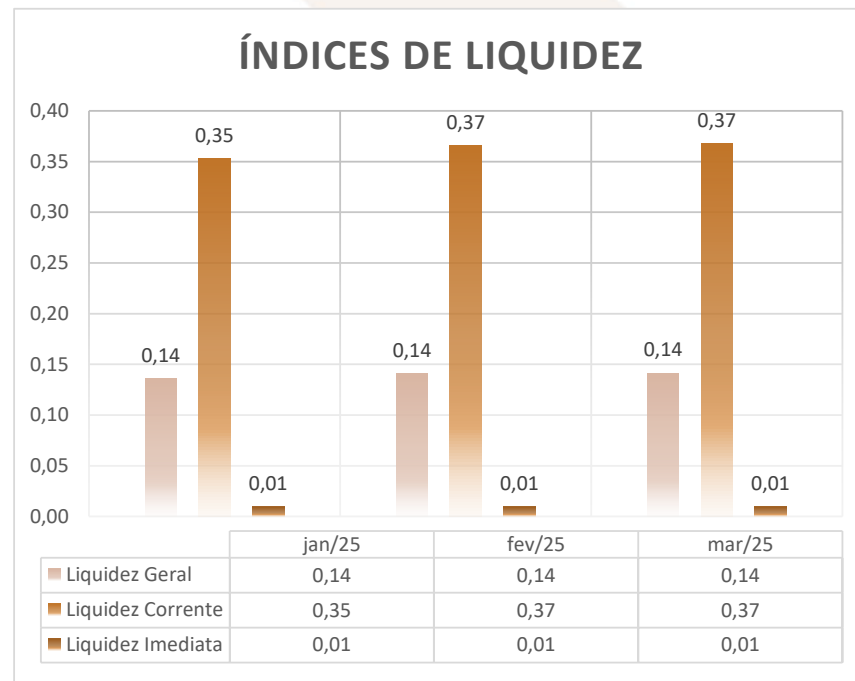
(44) 3225-9433 | contato@auxiliaconsultores.com.br



(i) Liquidez geral: 0,14 - é um indicador financeiro que demonstra a capacidade de pagamento da Devedora a longo prazo, assim, quanto maior for o índice de liquidez geral, melhor será a situação financeira da empresa.

(ii) Liquidez corrente: 0,37 - é um indicador financeiro que mostra a capacidade de uma empresa de quitar todas suas dívidas a curto prazo, ou seja, é a relação entre os valores previstos de entrada em caixa e também de saída, nesse caso, em um curto horizonte de tempo.

(iii) Liquidez imediata: 0,01 - é um indicador utilizado para mensurar a capacidade de uma empresa de arcar com as suas dívidas no momento imediato, ou seja, o capital disponível que pode ser utilizado imediatamente.



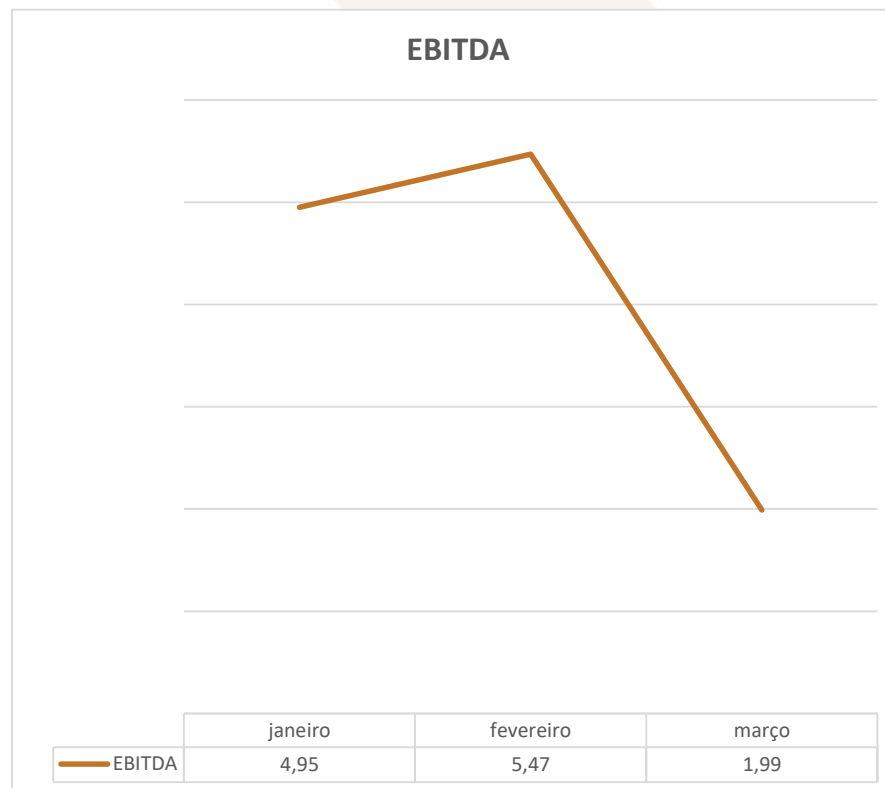
Av. Dr. Gastão Vidigal, 851 – sl. 04, Jardim Aclimação, Maringá-PR.

(44) 3225-9433 | contato@auxiliaconsultores.com.br



EBITDA: O EBITDA (Earnings Before Interest, Taxes, Depreciation, and Amortization) representa a quantidade de recursos gerados pela Devedora exclusivamente em suas atividades operacionais, desconsiderando a rentabilidade de investimentos e os efeitos de impostos, depreciação e amortização. Um EBITDA positivo indica que a Devedora está gerando caixa suficiente para cobrir suas operações, demonstrando um desempenho financeiro mais equilibrado. Por outro lado, um EBITDA negativo sinaliza dificuldades operacionais, refletindo a necessidade de ajustes na gestão financeira e de custos.

No caso da Devedora em análise, no mês de março de 2025, O **EBITDA** acompanhou a trajetória do lucro contábil, reduzindo-se na mesma proporção, de R\$ 5,47 mil para R\$ 1,99 mil (-63,64%). A queda acentuada do EBITDA reflete o estreitamento das margens operacionais e os efeitos da elevação das deduções sobre a estrutura de resultado.



Av. Dr. Gastão Vidigal, 851 – sl. 04, Jardim Aclimação, Maringá-PR.

(44) 3225-9433 | contato@auxiliaconsultores.com.br



VI. CRONOGRAMA PROCESSUAL

Data da Ocorrência	Evento	Mov.	Lei nº 11.101/2005
16/02/2023	Ajuizamento do pedido de RJ	1	-
20/03/2023	Constatação Prévia	23	Art. 51-A
04/05/2023	Deferimento do Processamento da RJ	43	Art. 52
15/05/2023	Termo de Compromisso da Administradora Judicial	78	Art. 33
14/06/2023	Publicação de Edital: Deferimento do Processamento da RJ com lista de credores	104	Art. 52, § 1º
30/06/2023	Prazo final para apresentação das Habilitações/Divergências administrativas		Art. 7º, § 1º
07/07/2023	Apresentação do Plano de Recuperação Judicial	111	Art. 53
16/08/2023	Apresentação da Relação de Credores do AJ	143	Art. 7º, §2º
25/08/2023	Publicação do Edital: Lista de Credores do AJ		Art. 7º, §2º
06/09/2023	Prazo final para apresentação das Impugnações Judiciais		Art. 8º
25/08/2023	Publicação do Edital: Aviso do PRJ		Art. 53
26/09/2023	Prazo final para apresentação de objeções ao Plano de Recuperação Judicial		Art. 55
02/10/2023	Prazo para realização da AGC (150 dias do deferimento)		Art. 56, § 1º
15/05/2025	Publicação do Edital: Convocação AGC		Art. 36

Av. Dr. Gastão Vidigal, 851 – sl. 04, Jardim Aclimação, Maringá-PR.

(44) 3225-9433 | contato@auxiliaconsultores.com.br



30/07/2025	Assembleia Geral de Credores - 1ª Convocação		Art. 37
13/08/2025	Assembleia Geral de Credores - 2ª Convocação		Art. 37
29/10/2025	Assembleia Geral de Credores - 2ª Convocação - em continuação – APROVAÇÃO		

VII. ENCERRAMENTO

Sendo o que tinha a relatar para o momento, a Administração Judicial permanece à inteira disposição deste d. Juízo, bem como de todos os interessados para prestar quaisquer outros esclarecimentos que porventura se fizerem necessários.

Maringá/PR, 30 de maio de 2025

AUXILIA CONSULTORES LTDA.
Henrique Cavalheiro Ricci | OAB/PR 35.939

Av. Dr. Gastão Vidigal, 851 – sl. 04, Jardim Aclimação, Maringá-PR.

(44) 3225-9433 | contato@auxiliaconsultores.com.br

