

# RELATÓRIO

## MENSAL DE ATIVIDADES

Incidente n.º: **0002069-65.2023.8.16.0167**

Competência: **junho | 2024**

Distribuído por dependência aos autos do processo de recuperação judicial n.º 0000309-81.2023.8.16.0167, ajuizado por **Pergí Comércio de Alimentos LTDA., Meg Empacotamento e Comércio de Alimentos LTDA., e GTR Indústria e Comércio de Alimentos Eireli**, em trâmite perante a Vara Cível de Terra Rica, Estado do Paraná.



## ÍNDICE

<b>I. ESCOPO DO PRESENTE TRABALHO .....</b>	<b>3</b>
<b>II. ESTRUTURA DA DEVEDORA E QUADRO DE COLABORADORES .....</b>	<b>3</b>
<b>III. CRONOGRAMA PROCESSUAL .....</b>	<b>4</b>
<b>IV. COMPOSIÇÃO DO PASSIVO SUJEITO .....</b>	<b>6</b>
<b>V. INFORMAÇÕES E ANÁLISES CONTÁBEIS-FINANCEIRAS .....</b>	<b>6</b>
a) GTR Indústria e Comércio de Alimentos Ltda: .....	7
b) Pergí Comércio de Alimentos Ltda: .....	17
c) MEG Empacotamento e Comércio de Alimentos Ltda: .....	27
<b>VI. CONCLUSÃO .....</b>	<b>36</b>
<b>VII. CONCLUSÃO .....</b>	<b>37</b>

Av. Dr. Gastão Vidigal, 851 – sl. 04, Jardim Aclimação, Maringá-PR.

(44) 3225-9433 | contato@auxiliaconsultores.com.br



## I. ESCOPO DO PRESENTE TRABALHO

Trata-se o presente documento de Relatório Mensal de Atividade, elaborado nos termos do art. 22, II, “c” e “h”, da Lei 11.101/2005, lastreado na documentação contábil e financeira fornecida pelas devedoras **Pergí Comércio de Alimentos LTDA., Meg Empacotamento e Comércio de Alimentos LTDA., e GTR Indústria e Comércio de Alimentos Eireli**, cujos objetos sociais consistem, em suma: (i) na fabricação de tapioca e massas derivadas; (ii) no fracionamento de temperos, chás e especiarias para venda em pequenos frascos; (iii) na montagem de kits com doses de gin, taças e especiarias; e, (iv) no empacotamento e distribuição dos produtos em estabelecimentos comerciais, como supermercados.

## II. ESTRUTURA DA DEVEDORA E QUADRO DE COLABORADORES

A estrutura societária e administrativa do grupo, no mês de **junho/24**, possuía a seguinte composição:

DEVEDORA	ENDEREÇO FORMAL	ENDEREÇO REAL	ADMINISTRADOR FORMAL	ADMINISTRADOR REAL
GTR	Avenida São Paulo, nº. 1.325, apto 4, Centro - Terra Rica/PR	Rodovia PR 557, s/n, Sala 03, Parque Industrial, Terra Rica/PR	Gislaine Gomes	Gislaine Gomes

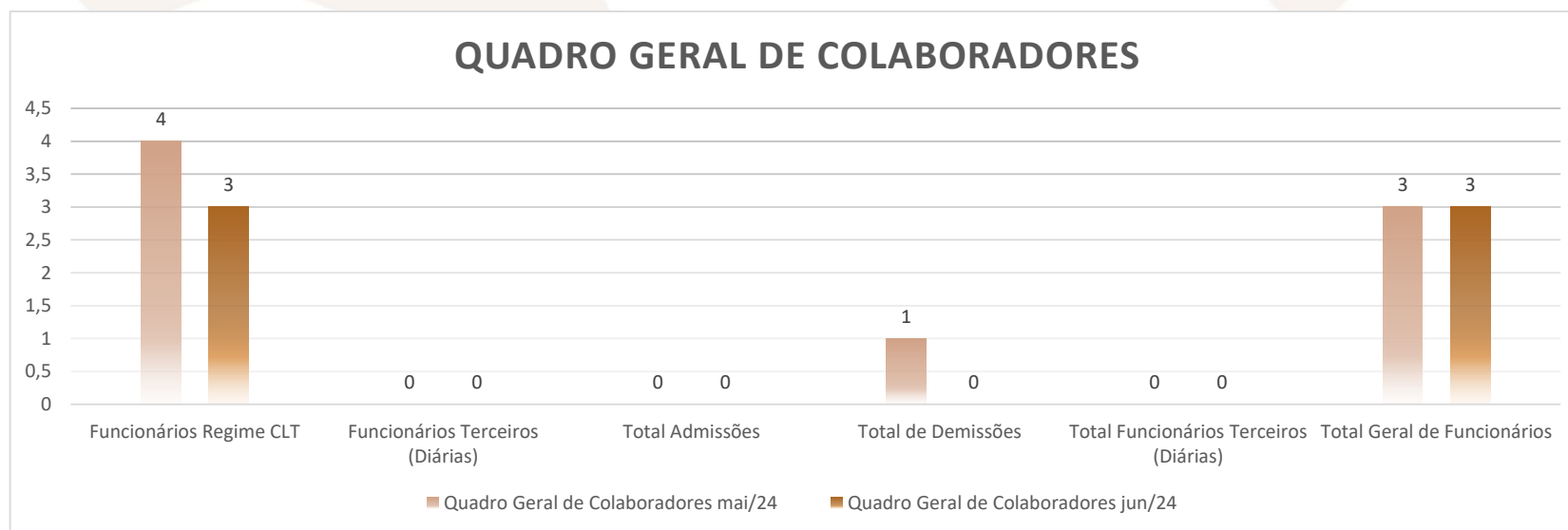
Av. Dr. Gastão Vidigal, 851 – sl. 04, Jardim Aclimação, Maringá-PR.

(44) 3225-9433 | contato@auxiliaconsultores.com.br



PERGÍ	Rua Acre, nº. 1.194, Centro, Terra Rica/PR		Maria Eduarda Gomes M. Lopes	
MEG	Rodovia PR 557, s/n, Sala 03, Parque Industrial, Terra Rica/PR		Reginaldo Gomes	

Constata-se, ademais, que no mês de **junho/24** o grupo reduziu 1 colaborador no o quadro de colaboradores:



### III. CRONOGRAMA PROCESSUAL

Av. Dr. Gastão Vidigal, 851 – sl. 04, Jardim Aclimação, Maringá-PR.

(44) 3225-9433 | contato@auxiliaconsultores.com.br



Data Prevista	Data da Ocorrência	Evento	Mov.	Lei nº 11.101/2005
	16/02/2023	Ajuizamento do pedido de RJ	1	-
	20/03/2023	Constatação Prévia	23	Art. 51-A
	04/05/2023	Deferimento do Processamento da RJ	43	Art. 52
	15/05/2023	Termo de Compromisso da Administradora Judicial	78	Art. 33
	14/06/2023	Publicação de Edital: Deferimento do Processamento da RJ com lista de credores	104	Art. 52, § 1º
	30/06/2023	Prazo final para apresentação das Habilitações/Divergências administrativas		Art. 7º, § 1º
	07/07/2023	Apresentação do Plano de Recuperação Judicial	111	Art. 53
	16/08/2023	Apresentação da Relação de Credores do AJ	143	Art. 7º, §2º
	25/08/2023	Publicação do Edital: Lista de Credores do AJ		Art. 7º, §2º
	06/09/2023	Prazo final para apresentação das Impugnações Judiciais		Art. 8º
	25/08/2023	Publicação do Edital: Aviso do PRJ		Art. 53
	26/09/2023	Prazo final para apresentação de objeções ao Plano de Recuperação Judicial		Art. 55
02/10/2023		Prazo para realização da AGC (150 dias do deferimento)		Art. 56, § 1º
30/07/2024		Publicação do Edital: Convocação AGC		Art. 36
		Assembleia Geral de Credores - 1ª Convocação		Art. 37

Av. Dr. Gastão Vidigal, 851 – sl. 04, Jardim Aclimação, Maringá-PR.

(44) 3225-9433 | contato@auxiliaconsultores.com.br



Documento assinado digitalmente, conforme MP nº 2.200-2/2001, Lei nº 11.419/2006, resolução do Projudi, do TJPR/OE  
Validação deste em <https://projudi.tjpr.jus.br/projudi/> - Identificador: PJY25 FVAJZ 76U7Z VJ3NK

		Assembleia Geral de Credores - 2ª Convocação – votação do PRJ		Art. 37
	31/10/2023	Encerramento do Período de Suspensão		Art. 6º, § 4º

#### IV. COMPOSIÇÃO DO PASSIVO SUJEITO

A situação do passivo ora apresentada é aquela decorrente da relação de credores veiculada no Edital previsto no art. 7º, §2º, da Lei 11.101/2005:

CLASSE	VALOR
CLASSE I	R\$ 100.283,77
CLASSE III	R\$ 3.364.838,55
CLASSE IV	R\$ 70.488,64
<b>TOTAL</b>	<b>R\$ 3.535.610,96</b>

#### V. INFORMAÇÕES E ANÁLISES CONTÁBEIS-FINANCEIRAS

Inicialmente, cumpre esclarecer que as informações ora relatadas foram fornecidas pelas Devedoras por meio da Escrituração Contábil, Contas e Demonstrativos Mensais, na forma do art. 52, IV, da LREF, respondendo estas por sua conformidade e genuinidade. Ainda, embora

Av. Dr. Gastão Vidigal, 851 – sl. 04, Jardim Aclimação, Maringá-PR.

(44) 3225-9433 | contato@auxiliaconsultores.com.br



se trate de recuperação judicial em regime de consolidação substancial, as Devedoras possuem regimes contábeis próprios, sendo, por este motivo, discriminadas individualmente, na forma dos itens subsequentes.

a) GTR Indústria e Comércio de Alimentos Ltda:

**ATIVO:** No que toca ao ativo da Devedora em análise, cujo saldo total no mês de **junho de 2024** foi de R\$ 488,58 mil, a evolução entre os meses de abril, maio e **junho de 2024**, pode ser melhor identificada na tabela abaixo, subdividida entre o (i) ativo circulante e o (ii) ativo não circulante:

## BALANÇO PATRIMONIAL (ATIVO)

### GTR COMÉRCIO DE ALIMENTOS LTDA

BALANÇO PATRIMONIAL (Valores expresso em milhares de reais)	abr/24			mai/24			jun/24		
	R\$	AV	AH	R\$	AV	AH	R\$	AV	AH
<b>ATIVO</b>	<b>499,57</b>	<b>100,0%</b>	<b>-0,9%</b>	<b>495,11</b>	<b>100,0%</b>	<b>-0,9%</b>	<b>488,58</b>	<b>100,0%</b>	<b>-1,3%</b>
<b>ATIVO CIRCULANTE</b>	<b>335,74</b>	<b>67,2%</b>	<b>0,0%</b>	<b>335,74</b>	<b>67,8%</b>	<b>0,0%</b>	<b>333,67</b>	<b>68,3%</b>	<b>-0,6%</b>
Caixa e Equivalente de Caixa	61,26	12,3%	0,0%	61,26	12,4%	0,0%	59,26	12,1%	-3,3%
Outros Créditos	3,77	0,8%	0,0%	3,77	0,8%	0,0%	3,71	0,8%	-1,6%
Estoques	270,71	54,2%	0,0%	270,71	54,7%	0,0%	270,71	55,4%	0,0%
<b>ATIVO NÃO CIRCULANTE</b>	<b>163,83</b>	<b>32,8%</b>	<b>-2,7%</b>	<b>159,37</b>	<b>32,2%</b>	<b>-2,7%</b>	<b>154,91</b>	<b>31,7%</b>	<b>-2,8%</b>
Imobilizados Operacional	163,83	32,8%	-2,7%	159,37	32,2%	-2,7%	154,91	31,7%	-2,8%

Fonte: Balanços Patrimoniais e Balancetes de Verificação fornecidos pela Recuperanda


Av. Dr. Gastão Vidigal, 851 – sl. 04, Jardim Aclimação, Maringá-PR.

(44) 3225-9433 | contato@auxiliaconsultores.com.br



Graficamente, a evolução do (i) ativo circulante, cujo saldo total no mês de **junho de 2024** foi de R\$ 333,67 mil, poderá ser melhor visualizada no esquema ao lado, o qual engloba as principais contas que o compõem, quais sejam: a) *Caixa e equivalentes de caixa*, onde estão relacionadas as contas correntes bancárias da Devedora e as aplicações financeiras; b) *Estoque*; e, c) *Outros créditos*.

### Evolução das Contas do Ativo Circulante



Av. Dr. Gastão Vidigal, 851 – sl. 04, Jardim Aclimação, Maringá-PR.


(44) 3225-9433 | contato@auxiliaconsultores.com.br





Já o (ii) ativo não circulante, que no mês de **junho de 2024** apresentou saldo total de R\$ 154,91 mil, está integralmente composto pelo *imobilizado operacional*, conta formada por bens e direitos que a Devedora adquiriu para manter suas atividades:

### Evolução das Contas do Ativo Não Circulante



**PASSIVO:** No que toca ao passivo da Devedora em análise, cujo saldo total no mês de **junho de 2024** foi de R\$ 488,58 mil, a evolução entre os meses de abril, maio e **junho de 2024** pode ser melhor identificada na tabela abaixo, subdividida entre o (i) passivo circulante; (ii) passivo não circulante; e, (iii) patrimônio líquido:

Av. Dr. Gastão Vidigal, 851 – sl. 04, Jardim Aclimação, Maringá-PR.

(44) 3225-9433 | contato@auxiliaconsultores.com.br



# BALANÇO PATRIMONIAL (PASSIVO)

## GTR COMÉRCIO DE ALIMENTOS LTDA

BALANÇO PATRIMONIAL (Valores expresso em milhares de reais)	abr/24			mai/24			jun/24		
	R\$	AV	AH	R\$	AV	AH	R\$	AV	AH
<b>PASSIVO</b>	<b>499,57</b>	<b>100,0%</b>	<b>-0,9%</b>	<b>495,11</b>	<b>100,0%</b>	<b>-0,9%</b>	<b>488,58</b>	<b>100,0%</b>	<b>-1,3%</b>
<b>PASSIVO CIRCULANTE</b>	<b>556,32</b>	<b>111,4%</b>	<b>-0,8%</b>	<b>551,80</b>	<b>111,5%</b>	<b>-0,8%</b>	<b>546,61</b>	<b>111,9%</b>	<b>-0,9%</b>
Empréstimos e Financiamentos	-	0,0%	0,0%	-	0,0%	0,0%	-	0,0%	0,0%
Fornecedores	3,00	0,6%	11,1%	3,30	0,7%	10,0%	1,60	0,3%	-51,5%
Obrigações Tributárias	485,25	97,1%	0,0%	485,44	98,0%	0,0%	486,95	99,7%	0,3%
Outras Obrigações	68,06	13,6%	-6,8%	63,06	12,7%	-7,3%	58,06	11,9%	-7,9%
<b>PASSIVO NÃO CIRCULANTE - (RJ)</b>	<b>1.898,28</b>	<b>380,0%</b>	<b>100,0%</b>	<b>1.898,28</b>	<b>383,4%</b>	<b>100,0%</b>	<b>1.898,28</b>	<b>388,5%</b>	<b>0,0%</b>
Processos Judiciais	1.898,28	380,0%	100,0%	1.898,28	383,4%	100,0%	1.898,28	388,5%	0,0%
<b>PATRIMÔNIO LÍQUIDO</b>	<b>- 1.955,02</b>	<b>-391,3%</b>	<b>0,0%</b>	<b>- 1.954,97</b>	<b>-394,9%</b>	<b>0,0%</b>	<b>- 1.956,31</b>	<b>-400,4%</b>	<b>0,1%</b>
Capital Social	160,00	32,0%	0,0%	160,00	32,3%	0,0%	160,00	32,7%	0,0%
Prejuízos Acumulados	- 2.115,02	-423,4%	0,0%	- 2.114,97	-427,2%	0,0%	- 2.116,31	-433,2%	0,1%

Fonte: Balanços Patrimoniais e Balancetes de Verificação fornecidos pela Recuperanda

Av. Dr. Gastão Vidigal, 851 – sl. 04, Jardim Aclimação, Maringá-PR.


(44) 3225-9433 | contato@auxiliaconsultores.com.br



Documento assinado digitalmente, conforme MP nº 2.200-2/2001, Lei nº 11.419/2006, resolução do Projudi, do TJPR/OE  
Validação deste em <https://projudi.tjpr.jus.br/projudi/> - Identificador: PJY25 FVAJZ 76U7Z VJ3NK

Graficamente, a evolução do (i) passivo circulante, cujo saldo total no mês de **junho de 2024** foi R\$ 546,61 mil, poderá ser melhor visualizada no esquema ao lado, o qual engloba as principais contas que o compõem, quais sejam: a) *Fornecedores*; b) *Obrigações fiscais*, representadas pelo débito tributário que a Devedora possui junto ao fisco Federal, Municipal e sindicatos; e, c) *Outras obrigações*, representadas por débitos não englobados pela conta “fornecedores”.

### Evolução das Contas do Passivo Circulante




Av. Dr. Gastão Vidigal, 851 – sl. 04, Jardim Aclimação, Maringá-PR.

(44) 3225-9433 | contato@auxiliaconsultores.com.br



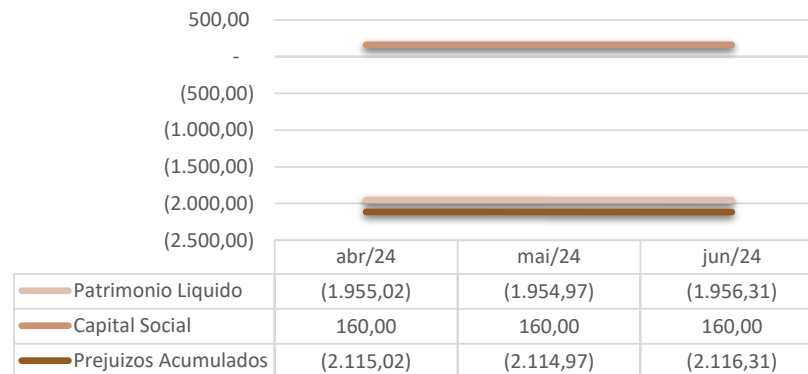
Ainda, o (ii) passivo não circulante, que no mês de **junho de 2024** apresentou saldo total de R\$ 1,89 milhão, está integralmente composto pela conta *processos judiciais*, representada pelo débito oriundo do feito recuperacional:

### Evolução das Contas do Passivo não Circulante



Já o (ii) patrimônio líquido, que no mês de **junho de 2024** apresentou saldo total de R\$ 1,95 milhão negativo, está composto pelas contas: a) *Capital social*, formada por recursos que os sócios cotistas integralizaram na empresa; e, b) *Prejuízo acumulado*, representada pelos resultados que a Devedora vem apurando desde a sua constituição, descontados os lucros distribuídos. Veja-se o esquema abaixo:

### Evolução do Patrimônio Líquido



Av. Dr. Gastão Vidigal, 851 – sl. 04, Jardim Aclimação, Maringá-PR.

(44) 3225-9433 | contato@auxiliaconsultores.com.br



**DEMONSTRAÇÃO DE RESULTADO DO EXERCÍCIO “DRE”:** Quanto a “DRE” da Devedora em análise, formado por (i) receita operacional bruta; (ii) custos totais; e, (iii) lucro ou prejuízo do período, sua evolução entre os meses de abril, maio e **junho de 2024** pode ser melhor identificada na tabela abaixo:

## DEMONSTRATIVO DO RESULTADO DO PERÍODO

### GTR COMÉRCIO DE ALIMENTOS LTDA

DEMONSTRATIVO DE RESULTADO (Valores expresso em milhares de R\$)	abr/24			mai/24			jun/24		
	R\$	AV	AH	R\$	AV	AH	R\$	AV	AH
Receita Operacional Bruta	5,00	0,0%	100,00%	5,00	0,0%	100,00%	5,00	100,0%	100,00%
Deduções	-0,18	0,0%	100,00%	-0,18	0,0%	100,00%	-0,18	-3,7%	100,00%
<b>RECEITA LIQUIDA</b>	<b>4,82</b>	<b>0,0%</b>	<b>100,00%</b>	<b>4,82</b>	<b>0,0%</b>	<b>100,00%</b>	<b>4,82</b>	<b>0,0%</b>	<b>100,00%</b>
<b>RESULTADO BRUTO</b>	<b>4,82</b>	<b>0,0%</b>	<b>100,00%</b>	<b>4,82</b>	<b>0,0%</b>	<b>100,00%</b>	<b>4,82</b>	<b>0,0%</b>	<b>100,00%</b>
<b>Despesas Operacionais</b>	<b>-4,76</b>	<b>100,0%</b>	<b>-7,75%</b>	<b>-4,76</b>	<b>100,0%</b>	<b>0,00%</b>	<b>-1,30</b>	<b>0,0%</b>	<b>0,00%</b>
Administrativas	-0,30	100,0%	0,00%	-0,30	100,0%	0,00%	-0,36	0,0%	0,00%
Depreciação e Amortização	-4,46	0,0%	0,00%	-4,46	0,0%	0,00%	-0,94	0,0%	0,00%
Resultado Financeiro	0,00	0,0%	0,00%	0,00	0,0%	0,00%	0,00	0,0%	0,00%
<b>RESULTADO ANTES IRPJ E CSLL</b>	<b>0,06</b>	<b>0,0%</b>	<b>-103,72%</b>	<b>0,06</b>	<b>0,0%</b>	<b>0,00%</b>	<b>3,52</b>	<b>0,0%</b>	<b>6216,71%</b>
Provisão CSLL	0,00	0,0%	0,00%	0,00	0,0%	0,00%	-0,43	-8,6%	0,00%
Provisão IRPJ	0,00	0,0%	0,00%	0,00	0,0%	0,00%	-0,72	-14,4%	0,00%
<b>RESULTADO DO EXERCÍCIO</b>	<b>0,06</b>	<b>0,0%</b>	<b>-103,72%</b>	<b>0,06</b>	<b>0,0%</b>	<b>0,00%</b>	<b>2,37</b>	<b>0,0%</b>	<b>4148,86%</b>
<b>EBITDA</b>	<b>4,52</b>	<b>0,0%</b>	<b>52,34%</b>	<b>4,52</b>	<b>0,0%</b>	<b>0,00%</b>	<b>4,46</b>	<b>0,0%</b>	<b>-1,33%</b>

Fonte: Balanços Patrimoniais e Balancetes de Verificação fornecidos pela Recuperanda

Av. Dr. Gastão Vidigal, 851 – sl. 04, Jardim Aclimação, Maringá-PR.

(44) 3225-9433 | contato@auxiliaconsultores.com.br



Para melhor exemplificar os saldos das contas que compõem o “DRE”, apresenta-se, abaixo, a evolução gráfica dos saldos nos meses de abril, maio e **junho de 2024**:

(i) Receita operacional bruta: Referida conta representa todos os recursos provenientes do serviço prestado pela Devedora e, no mês de **junho/24**, totalizou de R\$ 5 mil.

(ii) Custos totais: Trata-se da soma de todos os custos necessários para a geração da receita operacional bruta, nela são incluídos os materiais aplicados na prestação de serviços, impostos, despesas administrativas e tributárias, resultados financeiros e provisões para IRPJ e CSLL. No mês de **junho/24** o custo total foi de R\$ 2,63 mil.

(iii) Prejuízo do período: É o resultado apurado em cada exercício, quando as receitas são maiores que os custos totais, tem-se lucro, quando as receitas são menores que os custos totais, tem-se prejuízo. No mês de **junho/24** a Devedora apresentou lucro no valor R\$ 2,37 mil.



Av. Dr. Gastão Vidigal, 851 – sl. 04, Jardim Aclimação, Maringá-PR.

(44) 3225-9433 | contato@auxiliaconsultores.com.br

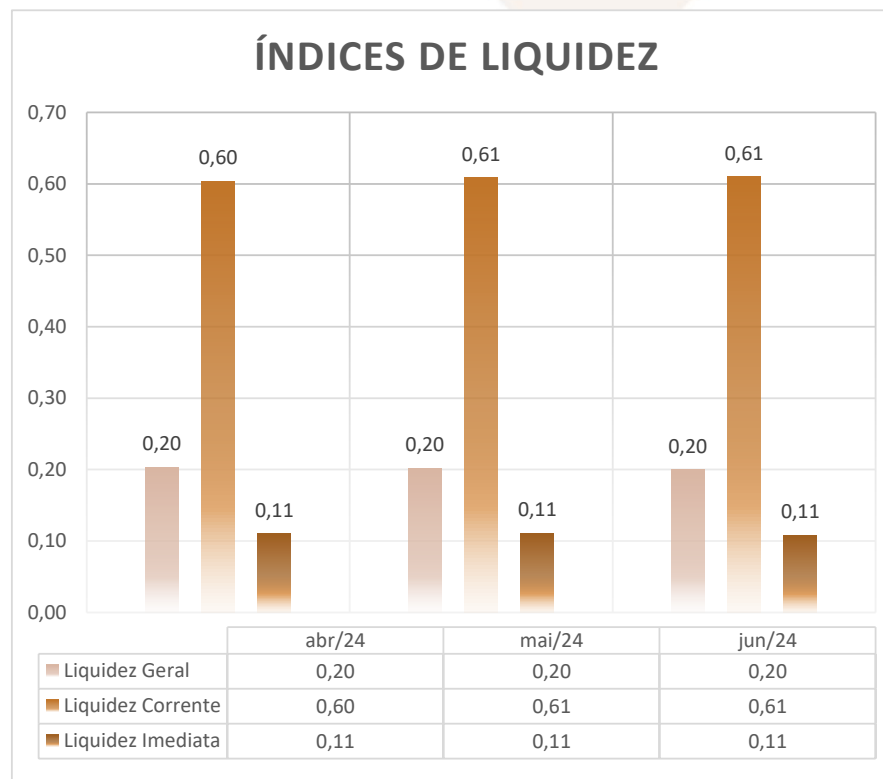


**ÍNDICE DE LIQUIDEZ:** No que se refere ao índice de liquidez da Devedora em análise, o qual corresponde a um indicador financeiro que revela o recurso disponível pela Devedora para quitar as obrigações com terceiros, nota-se que nos meses de abril, maio e **junho de 2024** foram apresentados os índices abaixo, subdivididos em (i) liquidez geral; (ii) liquidez corrente; e, (iii) liquidez imediata, conforme gráfico abaixo:

(i) Liquidez geral: 0,20 - é um indicador financeiro que demonstra a capacidade de pagamento da Devedora a longo prazo, assim, quanto maior for o índice de liquidez geral, melhor será a situação financeira da empresa.

(ii) Liquidez corrente: 0,61 - é um indicador financeiro que mostra a capacidade de uma empresa de quitar todas suas dívidas a curto prazo, ou seja, é a relação entre os valores previstos de entrada em caixa e também de saída, nesse caso, em um curto horizonte de tempo.

(iii) Liquidez imediata: 0,11 - é um indicador utilizado para mensurar a capacidade de uma empresa de arcar com as suas dívidas no momento imediato, ou seja, o capital disponível que pode ser utilizado imediatamente. Nota-se que o indicador apresentado, no mês de **junho/24**, aponta que a Devedora não possui caixa para pagar suas dívidas de forma imediata.

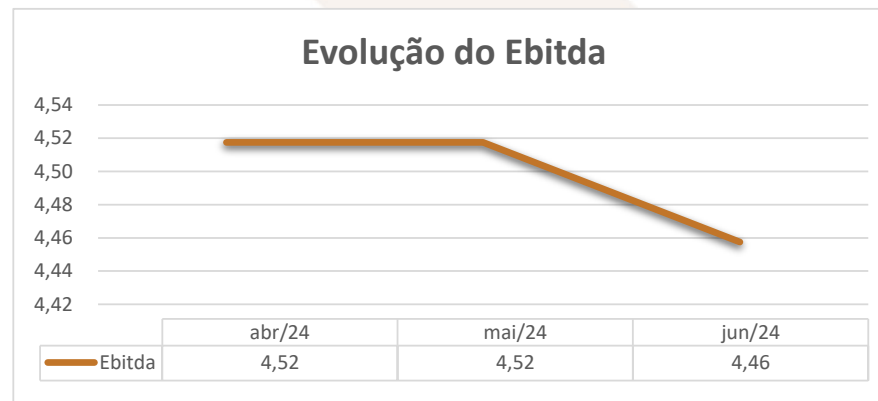


Av. Dr. Gastão Vidigal, 851 – sl. 04, Jardim Aclimação, Maringá-PR.

(44) 3225-9433 | contato@auxiliaconsultores.com.br



**EBITDA:** Este índice corresponde a quantidade de recursos que a empresa gera apenas em suas atividades principais, sem contar a rentabilidade de investimentos ou descontos de impostos, desta forma, quando a empresa apresenta EBITDA positivo, significa que a vida financeira da empresa está saudável, quando o EBITDA é negativo, significa que a empresa está passando por dificuldade financeira. No caso da Devedora em análise, em **junho/24**, o EBITDA apresentado foi de R\$ 4,46 mil:



Av. Dr. Gastão Vidigal, 851 – sl. 04, Jardim Aclimação, Maringá-PR.

(44) 3225-9433 | contato@auxiliaconsultores.com.br





## b) Pergí Comércio de Alimentos Ltda:

**ATIVO:** No que toca ao ativo da Devedora em análise, cujo saldo total no mês de **junho de 2024** foi de R\$ 1,07 milhão, a evolução entre os meses de abril, maio e **junho de 2024**, pode ser melhor identificada na tabela abaixo, subdividida entre o (i) ativo circulante e o (ii) ativo não circulante:

## BALANÇO PATRIMONIAL (ATIVO)

### PERGI COMÉRCIO DE ALIMENTOS LTDA

BALANÇO PATRIMONIAL (Valores expresso em milhares de reais)	abr/24			mai/24			jun/24		
	R\$	AV	AH	R\$	AV	AH	R\$	AV	AH
<b>ATIVO</b>	<b>976,94</b>	<b>100,0%</b>	<b>-3,3%</b>	<b>973,61</b>	<b>100,0%</b>	<b>-0,3%</b>	<b>1.074,61</b>	<b>100,0%</b>	<b>10,4%</b>
<b>ATIVO CIRCULANTE</b>	<b>968,47</b>	<b>99,1%</b>	<b>-3,3%</b>	<b>965,14</b>	<b>99,1%</b>	<b>-0,3%</b>	<b>1.066,18</b>	<b>99,2%</b>	<b>10,5%</b>
Caixa e Equivalente de Caixa	8,39	0,9%	-18,4%	4,59	0,5%	-45,3%	3,51	0,3%	-23,5%
Clientes (Duplicatas a Receber)	496,82	50,9%	-13,0%	477,05	49,0%	-4,0%	506,45	47,1%	6,2%
Outros Créditos	233,94	23,9%	0,0%	254,19	26,1%	0,0%	280,81	26,1%	10,5%
Estoques	229,32	23,5%	0,0%	229,32	23,6%	0,0%	275,42	25,6%	20,1%
Despesas Antecipadas	0,00	0,0%	0,0%	0,00	0,0%	0,0%	0,00	0,0%	0,0%
<b>ATIVO NÃO CIRCULANTE</b>	<b>8,46</b>	<b>0,9%</b>	<b>-0,4%</b>	<b>8,46</b>	<b>0,9%</b>	<b>0,0%</b>	<b>8,43</b>	<b>0,8%</b>	<b>-0,4%</b>
Deposito Judicial	4,56	0,0%	0,0%	4,56	0,0%	0,0%	4,56	0,0%	0,0%
Imobilizados Operacional	3,91	0,4%	-0,9%	3,91	0,4%	0,0%	3,87	0,4%	-0,9%

Fonte: Balanços Patrimoniais e Balancetes de Verificação fornecidos pela Recuperanda

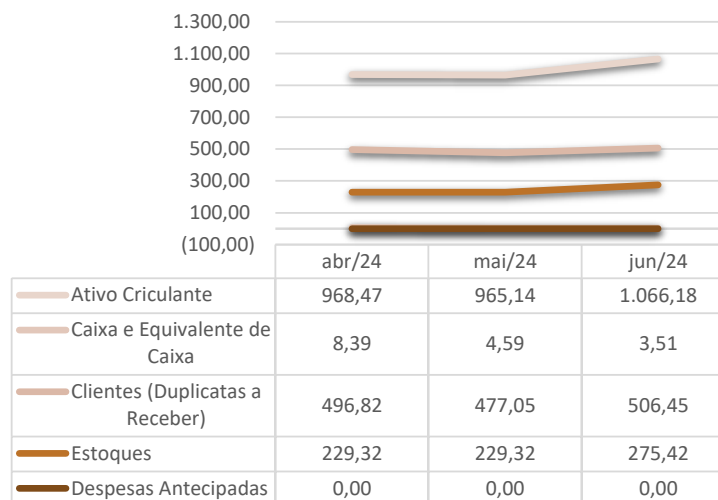
Av. Dr. Gastão Vidigal, 851 – sl. 04, Jardim Aclimação, Maringá-PR.

(44) 3225-9433 | contato@auxiliaconsultores.com.br



Graficamente, a evolução do (i) ativo circulante, cujo saldo total no mês de **junho de 2024** foi de R\$ 1,06 milhão, poderá ser melhor visualizada no esquema ao lado, o qual engloba as principais contas que o compõem, quais sejam: a) *Caixa e equivalentes de caixa*, onde estão relacionadas as contas correntes bancárias da Devedora e as aplicações financeiras; b) *Clientes*: Composto pelas contas de “Duplicatas a Receber”; c) *Estoques*; e, d) *despesas antecipadas*.

### Evolução das Contas do Ativo Circulante



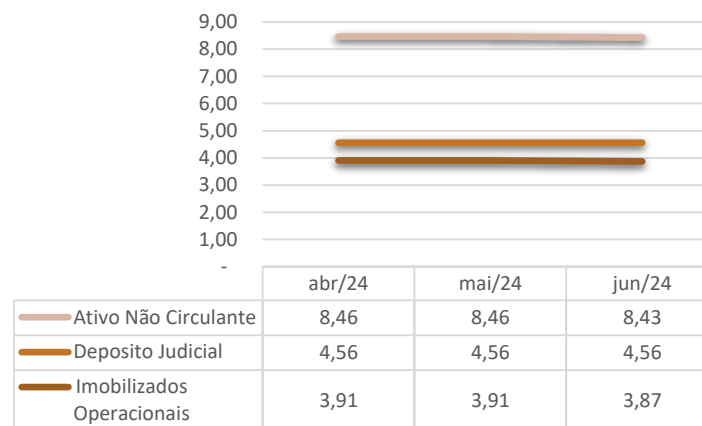
Av. Dr. Gastão Vidigal, 851 – sl. 04, Jardim Aclimação, Maringá-PR.

(44) 3225-9433 | contato@auxiliaconsultores.com.br



Já o (ii) ativo não circulante, que no mês de **junho de 2024** apresentou saldo total de R\$ 8,43 mil, está integralmente composto pelas contas: a) *depósitos judiciais*; e, b) *imobilizado operacional*, conta formada por bens e direitos que a Devedora adquiriu para manter suas atividades:

### Evolução das Contas do Ativo não Circulante



Av. Dr. Gastão Vidigal, 851 – sl. 04, Jardim Aclimação, Maringá-PR.

(44) 3225-9433 | contato@auxiliaconsultores.com.br



**PASSIVO:** quanto ao passivo da Devedora em análise, cujo saldo total no mês de **junho de 2024** foi de R\$ 1,07 milhão, a evolução entre os meses de abril, maio e **junho de 2024** pode ser melhor identificada na tabela abaixo, subdividida entre o (i) passivo circulante; (ii) passivo não circulante; e, (iii) patrimônio líquido:

## BALANÇO PATRIMONIAL (PASSIVO)

### PERGI COMÉRCIO DE ALIMENTOS LTDA

BALANÇO PATRIMONIAL (Valores expresso em milhares de reais)	abr/24			mai/24			jun/24		
	R\$	AV	AH	R\$	AV	AH	R\$	AV	AH
<b>PASSIVO</b>	<b>976,94</b>	<b>100,0%</b>	<b>-3,3%</b>	<b>973,61</b>	<b>100,0%</b>	<b>-0,3%</b>	<b>1.074,61</b>	<b>100,0%</b>	<b>10,4%</b>
<b>PASSIVO CIRCULANTE</b>	<b>939,89</b>	<b>96,2%</b>	<b>3,1%</b>	<b>957,02</b>	<b>98,3%</b>	<b>1,8%</b>	<b>1.015,46</b>	<b>94,5%</b>	<b>6,1%</b>
Empréstimos e Financiamentos	-	0,0%	0,0%	-	0,0%	0,0%	22,07	2,1%	0,0%
Fornecedores	379,44	38,8%	6,7%	394,01	40,5%	3,8%	418,45	38,9%	6,2%
Obrigações Tributárias	559,30	57,3%	0,9%	561,86	57,7%	0,5%	574,94	53,5%	2,3%
Outras Obrigações	1,15	0,1%	0,0%	1,15	0,1%	0,0%	-	0,0%	-100,0%
<b>PASSIVO NÃO CIRCULANTE - (RJ)</b>	<b>592,13</b>	<b>60,6%</b>	<b>100,0%</b>	<b>592,13</b>	<b>60,8%</b>	<b>100,0%</b>	<b>592,13</b>	<b>55,1%</b>	<b>0,0%</b>
Processos Judiciais	592,13	60,6%	0,0%	592,13	60,8%	0,0%	592,13	55,1%	0,0%
<b>PATRIMÔNIO LÍQUIDO</b>	<b>- 555,08</b>	<b>-56,8%</b>	<b>12,5%</b>	<b>- 575,54</b>	<b>-59,1%</b>	<b>3,7%</b>	<b>- 532,98</b>	<b>-49,6%</b>	<b>-7,4%</b>
Capital Social	100,00	10,2%	0,0%	100,00	10,3%	0,0%	100,00	9,3%	0,0%
Prejuízos Acumulados	- 655,08	-67,1%	10,4%	- 675,54	-69,4%	3,1%	- 632,98	-58,9%	-6,3%

Fonte: Balanços Patrimoniais e Balancetes de Verificação fornecidos pela Recuperanda

Av. Dr. Gastão Vidigal, 851 – sl. 04, Jardim Aclimação, Maringá-PR.


(44) 3225-9433 | contato@auxiliaconsultores.com.br



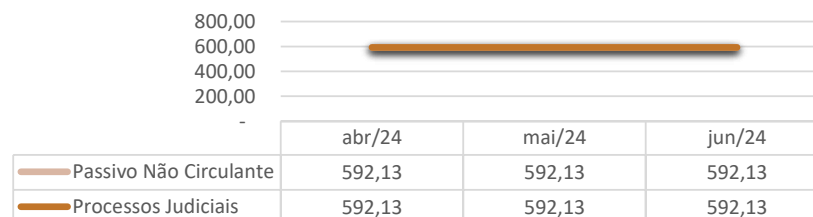
Graficamente, a evolução do (i) passivo circulante, cujo saldo total no mês de **junho de 2024** foi R\$ 1,01 milhão, poderá ser melhor visualizada no esquema ao lado, o qual engloba as principais contas que o compõem, quais sejam: a) *Fornecedores*; b) *Obrigações fiscais*, representadas pelo débito tributário que a Devedora possui junto ao fisco Federal, Municipal e sindicatos; e, c) *Outras Obrigações*, representadas por débitos não englobados pela conta “fornecedores”.

Ainda, o (ii) passivo não circulante, que no mês de **junho de 2024** apresentou saldo total de R\$ 592,13 mil, está integralmente composto pela conta *processos judiciais*, representada pelo débito oriundo do feito recuperacional:

### Evolução das Contas do Passivo Circulante



### Evolução das Contas do Passivo não Circulante

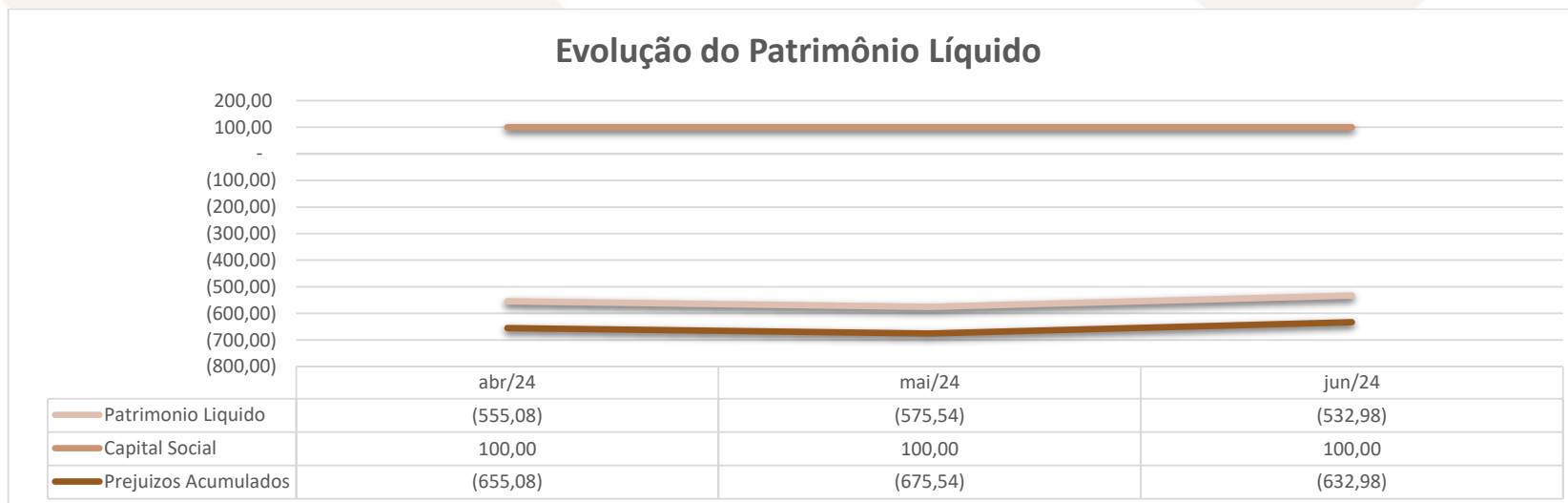


Av. Dr. Gastão Vidigal, 851 – sl. 04, Jardim Aclimação, Maringá-PR.

(44) 3225-9433 | contato@auxiliaconsultores.com.br



Já o (ii) patrimônio líquido, que no mês de **junho de 2024** apresentou saldo total de R\$ 532,98 mil negativo, está composto pelas contas: a) *Capital social*, formada por recursos que os sócios cotistas integralizaram na empresa; e, b) *Prejuízos acumulados*, representada pelos resultados que a Devedora vem apurando desde a sua constituição, descontados os lucros distribuídos. Veja-se o esquema abaixo:



Av. Dr. Gastão Vidigal, 851 – sl. 04, Jardim Aclimação, Maringá-PR.

(44) 3225-9433 | contato@auxiliaconsultores.com.br



**DEMONSTRAÇÃO DE RESULTADO DO EXERCÍCIO “DRE”:** Quanto a “DRE” da Devedora em análise, formado por (i) receita operacional bruta; (ii) custos totais; e, (iii) lucro ou prejuízo do período, sua evolução entre os meses de abril, maio e **junho de 2024** pode ser melhor identificada na tabela abaixo:

## DEMONSTRATIVO DO RESULTADO DO PERÍODO

### PERGI COMÉRCIO DE ALIMENTOS LTDA

DEMONSTRATIVO DE RESULTADO (Valores expresso em milhares)	abr/24			mai/24			jun/24		
	R\$	AV	AH	R\$	AV	AH	R\$	AV	AH
Receita Operacional Bruta	126,00	100,0%	-25,25%	43,05	100,0%	-65,84%	73,22	100,0%	70,08%
Deduções	-115,92	-92,0%	322,58%	-0,87	-2,0%	-99,25%	-17,07	-23,3%	1871,76%
<b>RECEITA LIQUIDA</b>	<b>10,08</b>	<b>8,0%</b>	<b>-92,86%</b>	<b>42,18</b>	<b>98,0%</b>	<b>318,42%</b>	<b>56,15</b>	<b>76,7%</b>	<b>33,10%</b>
Custos dos Produtos e Mercad	-17,49	-13,9%	0,00%	-40,91	-95,0%	0,00%	-0,49	-0,7%	-98,79%
<b>RESULTADO BRUTO</b>	<b>-7,41</b>	<b>-5,9%</b>	<b>-108,39%</b>	<b>1,28</b>	<b>3,0%</b>	<b>-117,23%</b>	<b>55,65</b>	<b>76,0%</b>	<b>4257,84%</b>
<b>Despesas Operacionais</b>	<b>-54,37</b>	<b>-43,2%</b>	<b>173,75%</b>	<b>-18,81</b>	<b>-43,7%</b>	<b>-65,41%</b>	<b>-38,80</b>	<b>-53,0%</b>	<b>106,26%</b>
Administrativas	-53,01	-42,1%	86,13%	-27,66	-64,3%	-47,82%	-38,26	-52,3%	38,29%
Depreciação e Amortização	-0,03	0,0%	0,00%	0,00	0,0%	0,00%	0,00	0,0%	0,00%
Resultado Financeiro	-9,35	-7,4%	0,00%	-0,47	-1,1%	0,00%	-0,54	-935,2%	15,61%
Outras Receitas	8,03	6,4%	0,00%	9,32	21,7%	0,00%	0,00	0,0%	100,00%
<b>RESULTADO ANTES IRPJ E CS</b>	<b>-61,78</b>	<b>-49,0%</b>	<b>-190,23%</b>	<b>-17,53</b>	<b>-40,7%</b>	<b>-71,62%</b>	<b>16,86</b>	<b>23,0%</b>	<b>-196,15%</b>
<b>RESULTADO DO EXERCÍCIO</b>	<b>-61,78</b>	<b>-49,0%</b>	<b>-190,23%</b>	<b>-17,53</b>	<b>-40,7%</b>	<b>-71,62%</b>	<b>16,86</b>	<b>23,0%</b>	<b>-196,15%</b>
<b>EBITDA</b>	<b>-52,40</b>	<b>-41,6%</b>	<b>-177,19%</b>	<b>-17,07</b>	<b>-39,6%</b>	<b>-67,43%</b>	<b>17,39</b>	<b>23,8%</b>	<b>-201,92%</b>

Fonte: Balanços Patrimoniais e Balancetes de Verificação fornecidos pela Recuperanda

Av. Dr. Gastão Vidigal, 851 – sl. 04, Jardim Aclimação, Maringá-PR.

(44) 3225-9433 | contato@auxiliaconsultores.com.br

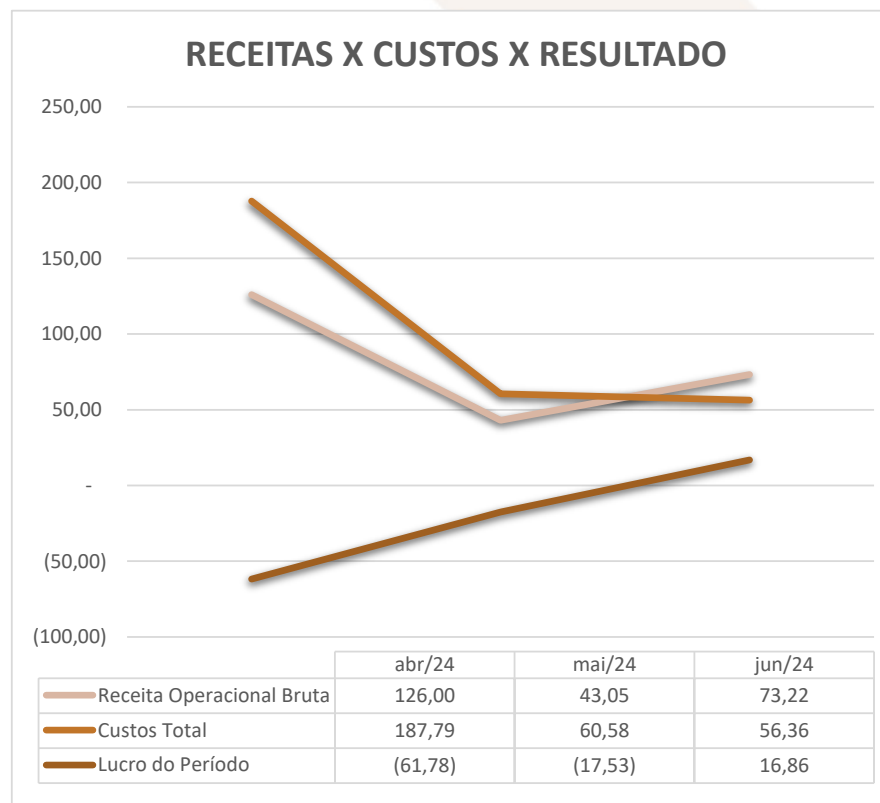


Para melhor exemplificar os saldos das contas que compõem o “DRE”, apresenta-se, abaixo, a evolução gráfica dos saldos nos meses de abril, maio e **junho de 2024**:

(i) Receita operacional bruta: Referida conta representa todos os recursos provenientes do serviço prestado pela Devedora e, no mês de **junho/24**, totalizou R\$ 73,22 mil.

(ii) Custos totais: Trata-se da soma de todos os custos necessários para a geração da receita operacional bruta, nela são incluídos os materiais aplicados na prestação de serviços, impostos, despesas administrativas e tributárias, resultados financeiros e provisões para IRPJ e CSLL. No mês de **junho/24** o custo total foi de R\$ 56,36 mil.

(iii) Prejuízo do período: É o resultado apurado em cada exercício, quando a receita é maior que o custo total, tem-se lucro, quando a receita é menor que o custo total, tem-se prejuízo. No mês de **junho/24** a Devedora apresentou lucro no valor R\$ 16,86 mil.



Av. Dr. Gastão Vidigal, 851 – sl. 04, Jardim Aclimação, Maringá-PR.

(44) 3225-9433 | contato@auxiliaconsultores.com.br



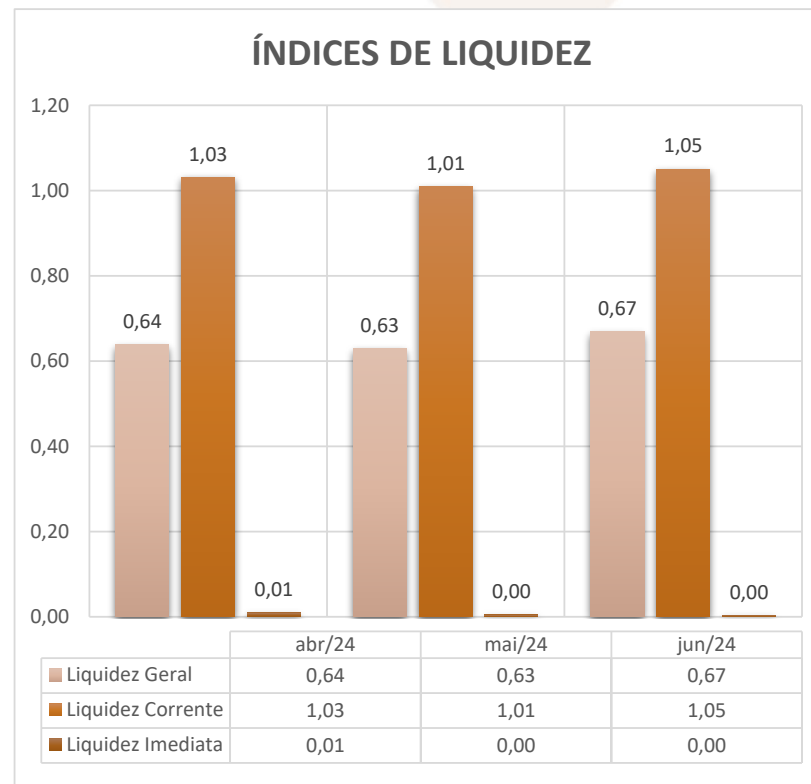


**ÍNDICE DE LIQUIDEZ:** No que se refere ao índice de liquidez da Devedora em análise, o qual corresponde a um indicador financeiro que revela o recurso disponível pela Devedora para quitar as obrigações com terceiros, nota-se que nos meses de abril, maio e **junho de 2024** foram apresentados os índices abaixo exemplificados, subdivididos em (i) liquidez geral; (ii) liquidez corrente; e, (iii) liquidez imediata, conforme gráfico:

(i) Liquidez geral: 0,67 - é um indicador financeiro que demonstra a capacidade de pagamento da Devedora a longo prazo, assim, quanto maior for o índice de liquidez geral, melhor será a situação financeira da empresa.

(ii) liquidez corrente: 1,05 - é um indicador financeiro que mostra a capacidade de uma empresa de quitar todas suas dívidas a curto prazo, ou seja, é a relação entre os valores previstos de entrada em caixa e também de saída, nesse caso, em um curto horizonte de tempo.

(iii) liquidez imediata: 0,00 - é um indicador utilizado para mensurar a capacidade de uma empresa de arcar com as suas dívidas no momento imediato, ou seja, o capital disponível que pode ser utilizado imediatamente. Nota-se que o indicador apresentado, no mês de **junho/24**, aponta que a Devedora não possui caixa para pagar suas dívidas de forma imediata.



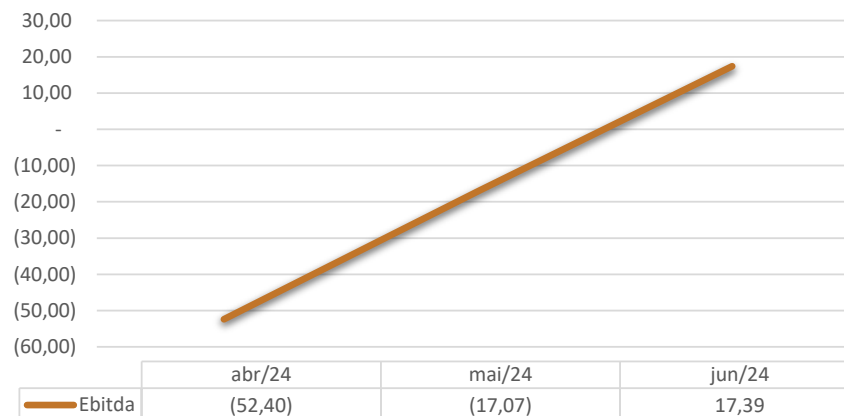
Av. Dr. Gastão Vidigal, 851 – sl. 04, Jardim Aclimação, Maringá-PR.

(44) 3225-9433 | contato@auxiliaconsultores.com.br



**EBITDA:** Este índice corresponde a quantidade de recursos que a empresa gera apenas em suas atividades principais, sem contar a rentabilidade de investimentos ou descontos de impostos, desta forma, quando a empresa apresenta EBITDA positivo, significa que a vida financeira da empresa está saudável, quando o EBITDA é negativo, significa que a empresa está passando por dificuldade financeira. No caso da Devedora em análise, em **junho/24**, o EBITDA apresentado foi de R\$ 17,39 mil negativo.

### Evolução do Ebitda



Av. Dr. Gastão Vidigal, 851 – sl. 04, Jardim Aclimação, Maringá-PR.

(44) 3225-9433 | contato@auxiliaconsultores.com.br



c) MEG Empacotamento e Comércio de Alimentos Ltda:

**ATIVO:** No que toca ao ativo da Devedora em análise, cujo saldo total no mês de **junho de 2024** foi de R\$ 138,23 mil, a evolução entre os meses de abril, maio e **junho de 2024**, pode ser melhor identificada na tabela abaixo, integralmente representada pela conta (i) ativo circulante:

## BALANÇO PATRIMONIAL (ATIVO)

### MEG EMPACOTAMENTO E COMERCIO DE ALIMENTOS LTDA

BALANÇO PATRIMONIAL (Valores expresso em milhares de reais)	abr/24			mai/24			jun/24		
	R\$	AV	AH	R\$	AV	AH	R\$	AV	AH
<b>ATIVO</b>	<b>143,67</b>	<b>100,0%</b>	<b>7,8%</b>	<b>138,50</b>	<b>100,0%</b>	<b>-3,6%</b>	<b>138,23</b>	<b>100,0%</b>	<b>-0,2%</b>
<b>ATIVO CIRCULANTE</b>	<b>143,67</b>	<b>100,0%</b>	<b>7,8%</b>	<b>138,50</b>	<b>100,0%</b>	<b>-3,6%</b>	<b>138,23</b>	<b>100,0%</b>	<b>-0,2%</b>
Caixa e Equivalente de Caixa	23,82	16,6%	-3,0%	24,08	17,4%	1,1%	29,32	21,2%	21,7%
Clientes (Duplicatas a Receber)	-	0,0%	0,0%	-	0,0%	0,0%	-	0,0%	0,0%
Outros Créditos	45,27	31,5%	32,5%	39,84	28,8%	-12,0%	34,34	24,8%	-13,8%
Estoques	74,58	51,9%	0,0%	74,58	53,8%	0,0%	74,58	54,0%	0,0%

Fonte: Balanços Patrimoniais e Balancetes de Verificação fornecidos pela Recuperanda


Av. Dr. Gastão Vidigal, 851 – sl. 04, Jardim Aclimação, Maringá-PR.

(44) 3225-9433 | contato@auxiliaconsultores.com.br



Graficamente, a evolução do (i) ativo circulante, cujo saldo total no mês de **junho de 2024** foi de R\$ 138,23 mil, poderá ser melhor visualizada no esquema ao lado, o qual engloba as principais contas que o compõem, quais sejam: a) *Caixa e equivalentes de caixa*, onde estão relacionadas as contas correntes bancárias da Devedora e as aplicações financeiras; e, b) *Estoque*.

### Evolução das Contas do Ativo Circulante



	abr/24	mai/24	jun/24
Ativo Circulante	143,67	138,50	138,23
Caixa e Equivalente de Caixa	23,82	24,08	29,32
Estoque	74,58	74,58	74,58

Av. Dr. Gastão Vidigal, 851 – sl. 04, Jardim Aclimação, Maringá-PR.

(44) 3225-9433 | contato@auxiliaconsultores.com.br



**PASSIVO:** No que toca ao passivo da Devedora em análise, cujo saldo total no mês de **junho de 2024** foi de R\$ 138,23 mil, a evolução entre os meses de abril, maio e **junho de 2024** pode ser melhor identificada na tabela abaixo, subdividida entre o (i) passivo circulante; (ii) passivo não circulante; e, (iii) patrimônio líquido:

## BALANÇO PATRIMONIAL (PASSIVO)

### MEG EMPACOTAMENTO E COMERCIO DE ALIMENTOS LTDA

BALANÇO PATRIMONIAL (Valores expresso em milhares de reais)	abr/24			mai/24			jun/24		
	R\$	AV	AH	R\$	AV	AH	R\$	AV	AH
<b>PASSIVO</b>	<b>143,67</b>	<b>100,0%</b>	<b>7,8%</b>	<b>138,50</b>	<b>100,0%</b>	<b>-3,6%</b>	<b>138,23</b>	<b>100,0%</b>	<b>-0,2%</b>
<b>PASSIVO CIRCULANTE</b>	<b>314,48</b>	<b>218,9%</b>	<b>6,4%</b>	<b>337,16</b>	<b>243,4%</b>	<b>7,2%</b>	<b>353,03</b>	<b>255,4%</b>	<b>4,7%</b>
Empréstimos e Financiamentos	155,06	107,9%	10,2%	157,81	113,9%	1,8%	172,91	125,1%	9,6%
Fornecedores	68,75	47,9%	0,0%	69,05	49,9%	0,4%	69,35	50,2%	0,4%
Obrigações Tributárias	6,50	4,5%	27,3%	7,43	5,4%	14,4%	9,70	7,0%	30,5%
Obrigações Trabalhistas	3,25	2,3%	-18,8%	14,05	10,1%	332,9%	9,05	6,5%	-35,6%
Obrigações Previdenciárias	65,08	45,3%	2,9%	68,54	49,5%	5,3%	69,77	50,5%	1,8%
Provisões	8,77	6,1%	19,7%	8,89	6,4%	1,4%	10,26	7,4%	15,4%
Outras Obrigações	7,08	4,9%	9,6%	11,39	8,2%	60,9%	12,00	8,7%	5,3%
<b>PASSIVO NÃO CIRCULANTE - (RJ)</b>	<b>633,55</b>	<b>441,0%</b>	<b>0,0%</b>	<b>633,55</b>	<b>457,4%</b>	<b>0,0%</b>	<b>633,55</b>	<b>458,3%</b>	<b>0,0%</b>
Processos Judiciais	633,55	441,0%	0,0%	633,55	457,4%	0,0%	633,55	458,3%	0,0%
<b>PATRIMÔNIO LÍQUIDO</b>	<b>- 804,36</b>	<b>-559,9%</b>	<b>1,1%</b>	<b>- 832,21</b>	<b>-600,9%</b>	<b>3,5%</b>	<b>- 848,35</b>	<b>-613,7%</b>	<b>1,9%</b>
Capital Social	30,00	20,9%	0,0%	30,00	21,7%	0,0%	30,00	21,7%	0,0%
Adiantamento Aumento de Capital	97,31	30,9%	0,0%	97,31	28,9%	0,0%	97,31	27,6%	0,0%
Prejuízos Acumulados	- 931,67	-648,5%	0,9%	- 959,52	-692,8%	3,0%	- 975,66	-705,8%	1,7%

Fonte: Balanços Patrimoniais e Balancetes de Verificação fornecidos pela Recuperanda

Av. Dr. Gastão Vidigal, 851 – sl. 04, Jardim Aclimação, Maringá-PR.

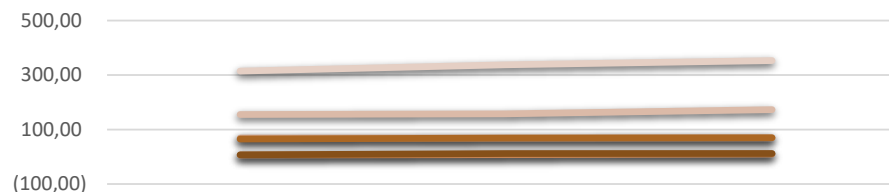
(44) 3225-9433 | contato@auxiliaconsultores.com.br



Graficamente, a evolução do (i) passivo circulante, cujo saldo total no mês de **junho de 2024** foi R\$ 353,03 mil, poderá ser melhor visualizada no esquema ao lado, o qual engloba as principais contas que o compõem, quais sejam:

a) *Empréstimos e financiamentos*; b) *Fornecedores*; c) *Obrigações fiscais*, representadas pelo débito tributário que a Devedora possui junto ao fisco Federal, Municipal e sindicatos; d) *Obrigações previdenciárias*; e, e) *Outras obrigações*, representadas por débitos não englobados pela conta “fornecedores”.

### Evolução das Contas do Passivo Circulante



	abr/24	mai/24	jun/24
Passivo Circulante	314,48	337,16	353,03
Empréstimos e Financiamentos	155,06	157,81	172,91
Fornecedores	68,75	69,05	69,35
Obrigações Tributárias	6,50	7,43	9,70
Obrigações Previdenciárias	65,08	68,54	69,77
Outras Obrigações	7,08	11,39	12,00


Av. Dr. Gastão Vidigal, 851 – sl. 04, Jardim Aclimação, Maringá-PR.

(44) 3225-9433 | contato@auxiliaconsultores.com.br



Ainda, o (ii) passivo não circulante, que no mês de **junho de 2024** apresentou saldo total de R\$ 633,55 mil, está integralmente composto pela conta *processos judiciais*, representada pelo débito oriundo do feito recuperacional:

### Evolução das Contas do Passivo não Circulante

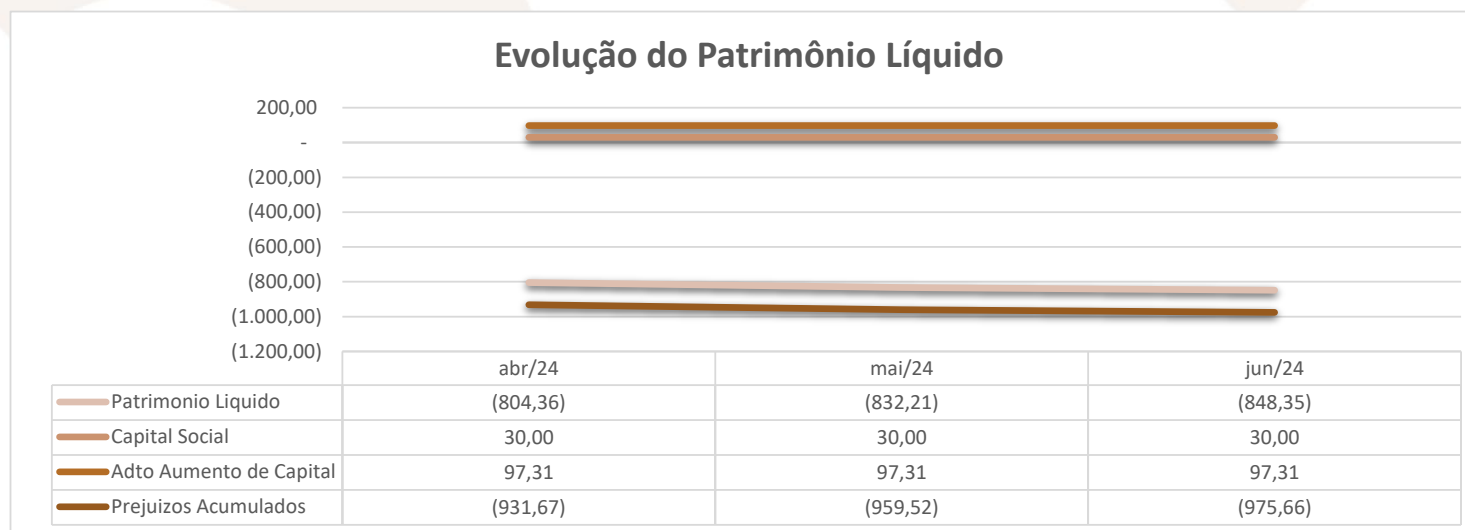


Av. Dr. Gastão Vidigal, 851 – sl. 04, Jardim Aclimação, Maringá-PR.

(44) 3225-9433 | contato@auxiliaconsultores.com.br



Já o (ii) patrimônio líquido, que no mês de **junho de 2024** apresentou saldo total de R\$ 848,35 mil negativo, está composto pelas contas: a) *Capital social*, formada por recursos que os sócios cotistas integralizaram na empresa; b) *Adiantamento para aumento de capital*, representada pelos recursos que os sócios cotistas adiantaram para a empresa; e, c) *Prejuízos acumulados*, representada pelos resultados que a Devedora vem apurando desde a sua constituição, descontados os lucros distribuídos. Veja-se o esquema abaixo:



Av. Dr. Gastão Vidigal, 851 – sl. 04, Jardim Aclimação, Maringá-PR.

(44) 3225-9433 | contato@auxiliaconsultores.com.br





**DEMONSTRAÇÃO DE RESULTADO DO EXERCÍCIO “DRE”:** Quanto a “DRE” da Devedora em análise, formado por (i) receita operacional bruta; (ii) custos totais; e, (iii) lucro ou prejuízo do período, sua evolução entre os meses de abril, maio e **junho de 2024** pode ser melhor identificada na tabela abaixo:

## DEMONSTRATIVO DO RESULTADO DO PERÍODO

### MEG EMPACOTAMENTO E COMERCIO DE ALIMENTOS LTDA

DEMONSTRATIVO DE RESULTADO (Valores expresso em milhares)	abr/24			mai/24			jun/24		
	R\$	AV	AH	R\$	AV	AH	R\$	AV	AH
Receita Operacional Bruta	10,00	0,0%	0,00%	10,00	0,0%	0,00%	10,00	100,0%	100,00%
Deduções	-0,87	0,0%	100,00%	-0,87	0,0%	100,00%	-0,87	0,0%	0,00%
<b>RECEITA LIQUIDA</b>	<b>9,14</b>	<b>0,0%</b>	<b>100,00%</b>	<b>9,14</b>	<b>0,0%</b>	<b>100,00%</b>	<b>9,14</b>	<b>0,0%</b>	<b>100,00%</b>
Custos dos Produtos e Mercad	0,00	0,0%	0,00%	0,00	0,0%	0,00%	-12,65	0,0%	0,00%
<b>RESULTADO BRUTO</b>	<b>9,14</b>	<b>0,0%</b>	<b>100,00%</b>	<b>9,14</b>	<b>0,0%</b>	<b>100,00%</b>	<b>-3,52</b>	<b>0,0%</b>	<b>0,00%</b>
<b>Despesas Operacionais</b>	<b>-17,18</b>	<b>100,0%</b>	<b>100,00%</b>	<b>-28,24</b>	<b>100,0%</b>	<b>100,00%</b>	<b>-1,30</b>	<b>0,0%</b>	<b>0,00%</b>
Administrativas	-17,16	100,0%	100,00%	-28,23	100,0%	100,00%	-1,29	0,0%	0,00%
Resultado Financeiro	-0,03	-0,3%	0,00%	-0,01	-0,1%	0,00%	-0,01	0,0%	0,00%
Outras Receitas	0,00	0,0%	0,00%	0,00	0,0%	0,00%	0,00	0,0%	0,00%
<b>RESULTADO ANTES IRPJ E CS</b>	<b>-8,05</b>	<b>100,0%</b>	<b>140,31%</b>	<b>-19,11</b>	<b>100,0%</b>	<b>137,36%</b>	<b>-4,82</b>	<b>100,0%</b>	<b>-74,78%</b>
Provisão CSLL	0,00	0,0%	0,00%	0,00	0,0%	0,00%	-0,86	-8,6%	0,00%
Provisão IRPJ	0,00	0,0%	0,00%	0,00	0,0%	0,00%	-1,44	-14,4%	0,00%
<b>RESULTADO DO EXERCÍCIO</b>	<b>-8,05</b>	<b>100,0%</b>	<b>140,31%</b>	<b>-19,11</b>	<b>100,0%</b>	<b>137,36%</b>	<b>-7,12</b>	<b>100,0%</b>	<b>-62,72%</b>
<b>EBITDA</b>	<b>-8,02</b>	<b>100,0%</b>	<b>139,46%</b>	<b>-19,10</b>	<b>100,0%</b>	<b>138,09%</b>	<b>-4,81</b>	<b>100,0%</b>	<b>-74,82%</b>

Fonte: Balanços Patrimoniais e Balancetes de Verificação fornecidos pela Recuperanda

Av. Dr. Gastão Vidigal, 851 – sl. 04, Jardim Aclimação, Maringá-PR.

(44) 3225-9433 | contato@auxiliaconsultores.com.br

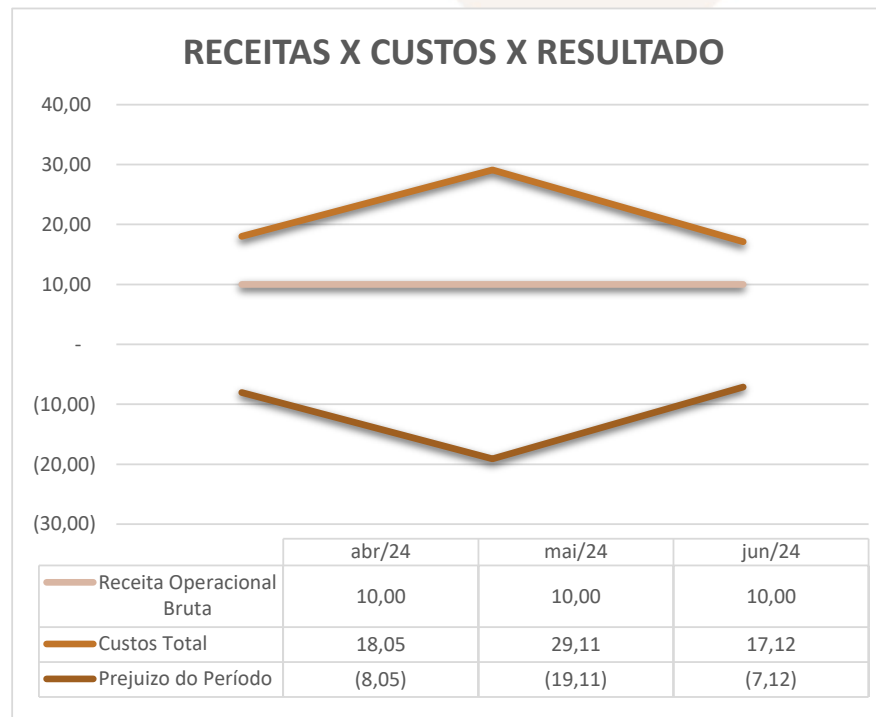


Para melhor exemplificar os saldos das contas que compõem o “DRE”, apresenta-se, abaixo, a evolução gráfica dos saldos nos meses de abril, maio e **junho de 2024**:

(i) Receita operacional bruta: Referida conta representa todos os recursos provenientes do serviço prestado pela Devedora e, no mês de **junho/24**, totalizou R\$ 10 mil.

(ii) Custos totais: Trata-se da soma de todos os custos necessários para a geração da receita operacional bruta, nela são incluídos os materiais aplicados na prestação de serviços, impostos, despesas administrativas e tributárias, resultados financeiros e provisões para IRPJ e CSLL. No mês de **junho/24** o custo total foi de R\$ 17,12.

(iii) Lucro do período: É o resultado apurado em cada exercício, quando as receitas são superiores aos custos totais, tem-se lucro, quando as receitas são menores que os custos totais, tem-se prejuízo. No mês de **junho/24** a Devedora apresentou prejuízo no valor R\$ 7,12 mil.



Av. Dr. Gastão Vidigal, 851 – sl. 04, Jardim Aclimação, Maringá-PR.

(44) 3225-9433 | contato@auxiliaconsultores.com.br

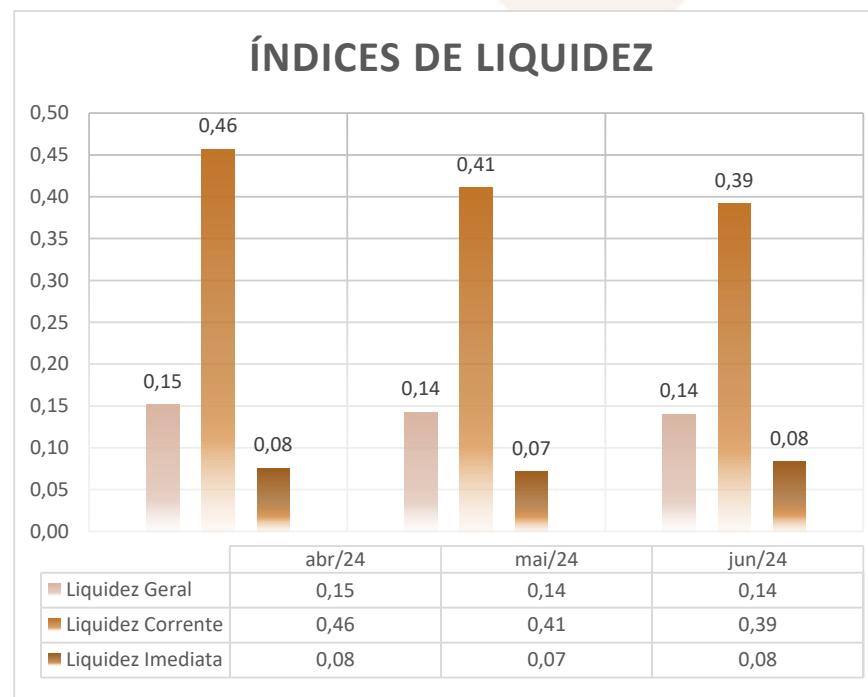


**ÍNDICE DE LIQUIDEZ:** No que se refere ao índice de liquidez da Devedora em análise, o qual corresponde a um indicador financeiro que revela o recurso disponível pela Devedora para quitar as obrigações com terceiros, nota-se que nos meses de abril, maio e **junho de 2024** foram apresentados os índices abaixo, subdivididos em (i) liquidez geral; (ii) liquidez corrente; e, (iii) liquidez imediata, conforme gráfico abaixo:

(i) Liquidez geral: 0,14 - é um indicador financeiro que demonstra a capacidade de pagamento da Devedora a longo prazo, assim, quanto maior for o índice de liquidez geral, melhor será a situação financeira da empresa.

(ii) Liquidez corrente: 0,39 - é um indicador financeiro que mostra a capacidade de uma empresa de quitar todas suas dívidas a curto prazo, ou seja, é a relação entre os valores previstos de entrada em caixa e também de saída, nesse caso, em um curto horizonte de tempo.

(iii) Liquidez imediata: 0,08 - é um indicador utilizado para mensurar a capacidade de uma empresa de arcar com as suas dívidas no momento imediato, ou seja, o capital disponível que pode ser utilizado imediatamente.

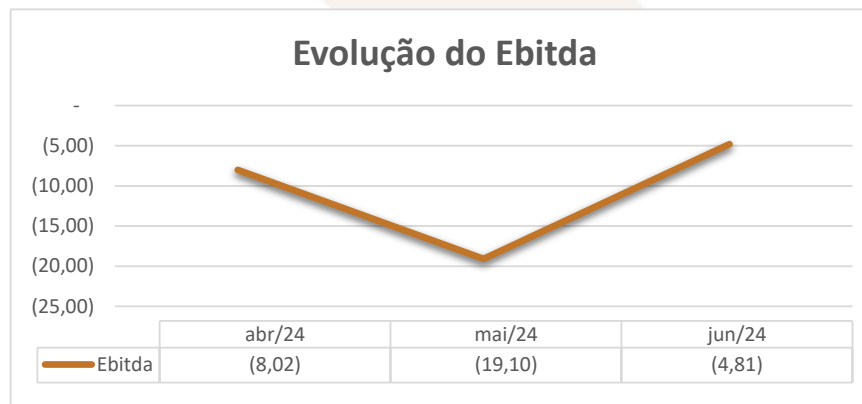


Av. Dr. Gastão Vidigal, 851 – sl. 04, Jardim Aclimação, Maringá-PR.

(44) 3225-9433 | contato@auxiliaconsultores.com.br



**EBITDA:** Este índice corresponde a quantidade de recursos que a empresa gera apenas em suas atividades principais, sem contar a rentabilidade de investimentos ou descontos de impostos, desta forma, quando a empresa apresenta EBITDA positivo, significa que a vida financeira da empresa está saudável, quando o EBITDA é negativo, significa que a empresa está passando por dificuldade financeira. No caso da Devedora em análise, em **junho/24**, o EBITDA apresentado foi de R\$ 4,81 mil negativos:



## VI. CONCLUSÃO

Foram feitos questionamentos por e-mail sobre algumas transferências bancárias do banco Grafeno. A devedora respondeu esclarecendo as dúvidas levantadas, mas não enviou nenhum documento que efetivamente validasse a explicação fornecida. Permanecemos no aguardo do envio dos documentos solicitados.

Av. Dr. Gastão Vidigal, 851 – sl. 04, Jardim Aclimação, Maringá-PR.

(44) 3225-9433 | contato@auxiliaconsultores.com.br



## VII. CONCLUSÃO

---

Sendo o que tinha a relatar para o momento, a Administração Judicial permanece à inteira disposição deste d. Juízo, bem como de todos os interessados para prestar quaisquer outros esclarecimentos que porventura se fizerem necessários.

Maringá/PR, 9 de agosto de 2024

**AUXILIA CONSULTORES**

Henrique Cavalheiro Ricci | OAB/PR 35.939

Laís Keder C. de Mendonça | OAB/PR 80.384

Av. Dr. Gastão Vidigal, 851 – sl. 04, Jardim Aclimação, Maringá-PR.

(44) 3225-9433 | contato@auxiliaconsultores.com.br

