

RELATÓRIO MENSAL DE ATIVIDADES

Incidente n.º: **0042646-04.2024.8.16.0021**

Competência: **dezembro | 2024 e janeiro | 2025**

Distribuído por dependência aos autos do processo de recuperação judicial n.º 0018452-37.2024.8.16.0021, ajuizado por **Luary e GLH Transportes**, em trâmite perante a 4ª Vara Cível e Empresarial Regional de Cascavel, estado do Paraná.

 **AUXILIA**
CONSULTORES



Documento assinado digitalmente, conforme MP nº 2.200-2/2001, Lei nº 11.419/2006, resolução do Projudi, do TJPR/OE
Validação deste em <https://projudi.tjpr.jus.br/projudi/> - Identificador: PJ6GS 8N8DQ BLKS4 M3ZKU

ÍNDICE

I. ESCOPO DO PRESENTE TRABALHO	3
II. ESTRUTURA DA DEVEDORA.....	3
III. COMPOSIÇÃO DO PASSIVO SUJEITO.....	4
IV. INFORMAÇÕES OPERACIONAIS.....	4
V. ATIVIDADES FISCALIZATÓRIAS DO PERÍODO	7
VI. INFORMAÇÕES E ANÁLISES CONTÁBEIS-FINANCEIRAS.....	10
a) GLH TRANSPORTES LTDA.	10
b) LUARY TRANSPORTES LTDA.	19
VII. CRONOGRAMA PROCESSUAL.....	28
VIII. ENCERRAMENTO	29

Av. Dr. Gastão Vidigal, 851 – sl. 04, Jardim Aclimação, Maringá-PR.

(44) 3225-9433 | contato@auxiliaconsultores.com.br



I. ESCOPO DO PRESENTE TRABALHO

O presente documento diz respeito ao Relatório Mensal de Atividade, elaborado nos termos do art. 22, II, “c” e “h”, da Lei 11.101/2005, lastreado na documentação contábil e financeira fornecida pelas devedoras **Luary Transportes Ltda.** e **GLH Transportes Ltda.**, cuja atuação no mercado é voltada ao transporte de cargas, especialmente de grãos, como soja e milho, bem como, em situações específicas, transporte de materiais para construção, como areia e pedra. A atividade realizada no Paraná é voltada ao transporte de grãos e materiais para construção, enquanto no Mato Grosso as Devedoras transportam somente grãos, principalmente soja, por meio de uma rota compreendida entre Sinop/MT e Matupa/MT ao Porto de Mirituba, localizado no estado do Pará.

II. ESTRUTURA DA DEVEDORA

DEVEDORA	ENDEREÇO FORMAL	ADMINISTRADOR FORMAL	FILIAIS
LUARY	Rua Clevelandia, n. 1.341, Centro Sul, Dois Vizinhos/PR	Armando Angelo Cantelli	Não
GLH	Rua Clevelandia, n. 1.341, Centro Sul, Dois Vizinhos/PR	Deizi Andreola Cantelli	Não

Constata-se, ademais, que no mês de dezembro/24, as devedoras mantiveram o mesmo quadro de colaboradores, com 04 (quatro) trabalhadores formalmente registrados (CLT), inexistindo admissões ou demissões na competência em análise.

Av. Dr. Gastão Vidigal, 851 – sl. 04, Jardim Aclimação, Maringá-PR.

(44) 3225-9433 | contato@auxiliaconsultores.com.br



III. COMPOSIÇÃO DO PASSIVO SUJEITO

A situação do passivo ora apresentada decorre da verificação de crédito realizada pela Administração Judicial com fulcro no art. 7º, § 2º da Lei 11.101/2005, cuja relação foi apresentada aos autos por meio do seq. 158. Desta feita, os valores e classificações identificados após análise documental e apreciação das habilitações e divergências apresentadas pelos Credores consistem em:

Natureza atribuída	Luary	GLH	Total por natureza atribuída
Classe I - Trabalhista	R\$ 14.892,60	R\$ 4.509,60	R\$ 19.402,20
Classe III - Quirografária	R\$ 1.176.327,73	R\$ 223.317,60	R\$ 1.399.645,33
Classe IV – ME EPP	R\$ 181.636,97	R\$ 65.940,90	R\$ 247.577,87
Total do Passivo: R\$ 1.666.625,40			

IV. INFORMAÇÕES OPERACIONAIS

No mês de janeiro de 2025, não houve abertura ou fechamento de filiais, mantendo-se inalterada a estrutura organizacional da empresa. O faturamento bruto do grupo registrado no período foi de R\$ 402.449,50, dividido entre a Devedora Luary, cujo faturamento foi de R\$ 374.709,80, e a Devedora GLH, cujo faturamento foi de R\$ 27.739,70. Não se verificou um aumento relevante na receita em relação aos períodos anteriores.

Av. Dr. Gastão Vidigal, 851 – sl. 04, Jardim Aclimação, Maringá-PR.

(44) 3225-9433 | contato@auxiliaconsultores.com.br



Segundo relatado pelas Devedoras, as operações contaram com um total de nove conjuntos de veículos em atividade, os quais realizaram 74 fretes ao longo do mês. Quatro conjuntos permaneceram indisponíveis, passando por manutenção preventiva, corretiva e reforma de incidentes passados.

A receita média por frete realizado foi de R\$ 5.430,00. Durante o período em análise, segundo informações prestadas pelas Devedoras, não foram registrados acidentes de percurso, garantindo a regularidade das operações. Os **custos e despesas operacionais** do mês totalizaram R\$ 358.634,54. Os principais custos envolveram combustíveis (R\$ 278.273,63), manutenção da frota (R\$ 44.530,43) e salários (R\$ 21.673,51), representando os maiores impactos financeiros no período.

As Devedoras informaram que os principais clientes atendidos no mês foram Cargill, EBC, EBS, além de outras transportadoras. Não houve registro de novos contratos ou renegociações significativas no período. Houve atraso no pagamento por parte da empresa EBC Empreendimentos, o que será monitorado pelo Grupo.

A equipe operacional das Devedoras foi composta por 13 colaboradores, incluindo nove motoristas ativos e equipe de apoio composta por quatro pessoas com registro pela CLT. Os principais produtos transportados foram soja, areia, calcário e milho, consolidando a atuação no setor agroindustrial.

Durante a entressafra, as Devedoras enfrentaram uma queda na demanda por fretes, elevando seus custos operacionais. Isso se deve à redução no transporte de soja e milho, que são os produtos de maior rentabilidade. Embora continuem atuando no transporte de areia, calcário e outros insumos, essas operações não geram receita suficiente para cobrir os custos, resultando em um impacto significativo na rentabilidade da empresa.

Abaixo, os registros dos cavalos mecânicos da frota do Grupo Luary que se encontram em atividade:

Av. Dr. Gastão Vidigal, 851 – sl. 04, Jardim Aclimação, Maringá-PR.

(44) 3225-9433 | contato@auxiliaconsultores.com.br





Av. Dr. Gastão Vidigal, 851 – sl. 04, Jardim Aclimação, Maringá-PR.

(44) 3225-9433 | contato@auxiliaconsultores.com.br



V. ATIVIDADES FISCALIZATÓRIAS DO PERÍODO

No dia 23 de janeiro de 2025, esta Administração Judicial realizou reunião com o representante das Devedoras, **Sr. Anderson Cantelli**, com o objetivo de obter esclarecimentos sobre a discrepância entre as despesas registradas no Demonstrativo de Resultado e as saídas de caixa efetivamente consignadas nos extratos bancários apresentados.

O representante das Devedoras tem apresentado um comportamento não colaborativo, dificultando, em algumas ocasiões, o diálogo e a entrega de informações e documentos de forma rápida e eficiente. Foi esclarecido ao Sr. Anderson a função da administração judicial no processo recuperacional, ressaltando que é dever das Devedoras colaborarem com o feito.

Superado os desgastes iniciais, foram prestadas explicações sobre as divergências identificadas. O representante das Devedoras informou que seus clientes mantêm convênios com redes de postos de combustíveis, os quais concedem créditos para abastecimento da frota. Dessa forma, os valores correspondentes ao abastecimento são automaticamente deduzidos do pagamento do frete, de modo que **os montantes ingressam na conta bancária das Devedoras já com essa retenção.**

Diante dessa informação, a Administração Judicial **solicitou o envio dos extratos dos fretes realizados**, a fim de possibilitar a conferência dos descontos aplicados. Com esses documentos, será possível realizar a conciliação entre os registros contábeis e os extratos bancários, verificando se as despesas com abastecimento foram quitadas diretamente pelas Devedoras ou se, de fato, foram deduzidas dos valores dos fretes devido à utilização dos créditos concedidos pelas redes de postos conveniadas.

Av. Dr. Gastão Vidigal, 851 – sl. 04, Jardim Aclimação, Maringá-PR.

(44) 3225-9433 | contato@auxiliaconsultores.com.br



Até o presente momento, as Devedoras não encaminharam os documentos requisitados, o que tem inviabilizado a verificação e validação das informações prestadas. A ausência desses documentos compromete a transparência do processo e será reportada ao Juízo caso a situação persista.

Além disso, considerando que grande parte da frota das Devedoras está alienada fiduciariamente, esta Administração Judicial também solicitou informações sobre a localização dos veículos e os relatórios de GPS correspondentes, a fim de garantir a transparência necessária sobre a essencialidade dos bens para a preservação da atividade de empresa. As Devedoras **atenderam parcialmente a solicitação** desta Administradora Judicial, fornecendo as seguintes informações de rota da sua frota:

VEÍCULO	PLACA	ROTA EXECUTADA
CAVALO MECÂNICO – SCANIA R500 6XA	AYC5B00	As carretas são carregadas no MATO GROSSO e as cargas são transportadas para o PARÁ, especialmente ao Porto de Miritituba.
CAVALO MECÂNICO – SCANIA R540 6X4	AAU5E40	As carretas são carregadas no MATO GROSSO e as cargas são transportadas para o PARÁ, especialmente ao Porto de Miritituba.
CAVALO MECÂNICO – VOLVO FH 540 6X4	BEU5E40	As carretas são carregadas no MATO GROSSO e as cargas são transportadas para o PARÁ, especialmente ao Porto de Miritituba.
CAVALO MECÂNICO - SCANIA R540 6X4	RHL5E40	As carretas são carregadas no MATO GROSSO e as cargas são transportadas para o PARÁ, especialmente ao Porto de Miritituba.
CAVALO MECÂNICO - VOLVO FH 540 6X4	RHE5E40	As carretas são carregadas no MATO GROSSO e as cargas são transportadas para o PARÁ, especialmente ao Porto de Miritituba.
CAVALO MECÂNICO - VOLVO FH 540 6X4	RHR5E40	As carretas são carregadas no MATO GROSSO e as cargas são transportadas para o PARÁ, especialmente ao Porto de Miritituba.

Av. Dr. Gastão Vidigal, 851 – sl. 04, Jardim Aclimação, Maringá-PR.

(44) 3225-9433 | contato@auxiliaconsultores.com.br



CAVALO MECÂNICO - SCANIA R540 6X4	RHX5E40	As carretas são carregadas no MATO GROSSO e as cargas são transportadas para o PARÁ, especialmente ao Porto de Miritituba.
CAVALO MECÂNICO – VOLKSWAGEN 29520 METEOR	SEX5E20	As carretas são carregadas no MATO GROSSO e as cargas são transportadas para o PARÁ, especialmente ao Porto de Miritituba.
CAVALO MECÂNICO - VOLVO FH 540 6X4	SEW5E40	As carretas são carregadas no MATO GROSSO e as cargas são transportadas para o PARÁ, especialmente ao Porto de Miritituba.
CAVALO MECÂNICO – MERCEDES 2651S 6XA	AVR2651	As carretas são carregadas no PARANÁ e as cargas são transportadas para o MATO GROSSO DO SUL e SANTA CATARINA.
CAVALO MECÂNICO – VOLVO FH12 380	ANY1A39	Os transportes de carga ocorrem somente no PARANÁ, para o PORTO DE PARANAGUA e PONTA GROSSA.
CAVALO MECÂNICO – MERCEDES 1938 S 6x2	MET1E80	As carretas são carregadas no MATO GROSSO e as cargas são transportadas para o PARÁ, especialmente ao Porto de Miritituba.
CAVALO MECÂNICO – SCANIA T112 HW	MCZ6910	Não está sendo utilizado atualmente, aguardando a contratação de motorista para iniciar uma das rotas feitas pelas Devedoras.
CAVALO MECÂNICO – MERCEDES AXOS 2544 S	ASQ5633	Os transportes de carga ocorrem somente no PARANÁ.
CAVALO MECÂNICO - SCANA T112 HW	IBZ6158	Esse cavalo é utilizado somente para suprir necessidades pontuais, com transportes de carga no PARANÁ.

A falta de colaboração por parte das Devedoras tem dificultado o exercício da atividade fiscalizatória por parte desta Administração Judicial, sendo este um ponto de bastante atenção e cobrança por esta auxiliar do juízo. Reiteramos nosso compromisso fiscalizatório mensal e, caso a resistência das Devedoras se perpetue nos próximos meses serão elas relatadas, para que se tome as medidas judiciais e legais necessárias.

Av. Dr. Gastão Vidigal, 851 – sl. 04, Jardim Aclimação, Maringá-PR.

(44) 3225-9433 | contato@auxiliaconsultores.com.br



VI. INFORMAÇÕES E ANÁLISES CONTÁBEIS-FINANCEIRAS

Inicialmente, cumpre esclarecer que as informações ora relatadas foram fornecidas pelas Devedoras por meio da Escrituração Contábil, Contas e Demonstrativos Mensais, na forma do art. 52, IV, da LREF, respondendo estas por sua conformidade e genuinidade.

a) GLH TRANSPORTES LTDA.

ATIVO: No que toca ao ativo da Devedora em análise, cujo saldo total no mês de dezembro de 2024 foi de R\$ 246,02 mil, a evolução entre os meses de outubro, novembro e dezembro de 2024, pode ser melhor identificada na tabela abaixo, subdividida entre o (i) ativo circulante e o (ii) ativo não circulante:

GLH TRANSPORTES LTDA

BALANÇO PATRIMONIAL (Valores expresso em milhares de reais)	out/24			nov/24			dez/24		
	R\$	AV	AH	R\$	AV	AH	R\$	AV	AH
ATIVO	260,39	100,0%	-3,6%	255,63	100,0%	-1,8%	246,02	100,0%	-3,8%
ATIVO CIRCULANTE	114,38	43,9%	-7,8%	109,62	42,9%	-4,2%	100,01	40,7%	-8,8%
Caixa e Equivalente de Caixa	40,03	15,4%	235,2%	31,18	12,2%	-22,1%	38,96	15,8%	24,9%
Clientes (Duplicatas a Receber)	74,35	28,6%	-33,7%	72,61	28,4%	-2,3%	61,05	24,8%	-15,9%
Outros Créditos	-	0,0%	0,0%	5,83	0,0%	0,0%	-	0,0%	-100,0%
ATIVO NÃO CIRCULANTE	146,01	56,1%	0,0%	146,01	57,1%	0,0%	146,01	59,3%	0,0%
Investimentos	2,01	0,0%	0,0%	2,01	0,0%	0,0%	2,01	0,0%	0,0%
Imobilizados operacional	144,00	55,3%	0,0%	144,00	56,3%	0,0%	144,00	58,5%	0,0%

Fonte: Balanços Patrimoniais e Balancetes de Verificação fornecidos pela Recuperanda

Av. Dr. Gastão Vidigal, 851 – sl. 04, Jardim Aclimação, Maringá-PR.

(44) 3225-9433 | contato@auxiliaconsultores.com.br



O **Ativo Total** reflete todos os recursos econômicos controlados pela entidade. Ele é composto pela soma do ativo circulante, que se refere a bens e direitos de curto prazo, e do ativo não circulante, que abrange recursos de longo prazo. No período analisado, o ativo total apresentou uma pequena redução, passando de R\$ 255,63 mil para R\$ 246,02 mil.

O **Ativo Circulante** da GLH Transportes Ltda. apresentou pequena oscilação ao longo do período analisado. As principais contas que compõem o ativo circulante são **Caixa e Equivalentes de Caixa**, **Clientes (Duplicatas a receber)** e **Outros Créditos**, as quais refletem diretamente a liquidez de curto prazo da empresa. É possível extrair que:

1. **Caixa e Equivalentes de Caixa (Caixa e Bancos Conta Movimento)**: O saldo de caixa e equivalentes de caixa apresentou um pequeno aumento, saindo de R\$ 31.148,68 para R\$ 38.927,33, em razão das movimentações financeiras ocorridas no período.
2. **Clientes (Duplicatas a Receber)**: Essa conta sofreu uma redução, variando de R\$ 72.605,31 para R\$ 61.970,77. A diminuição dessa conta representa o recebimento das vendas a prazo, mas também a diminuição das vendas realizadas a prazo, embora possa representar uma diminuição no risco de inadimplência.
3. **Outros Créditos (Adiantamentos a Funcionários)**: Essa conta voltou a ficar zerada no mês de dezembro devido ao pagamento de 13º salário ocorrido neste período.

Av. Dr. Gastão Vidigal, 851 – sl. 04, Jardim Aclimação, Maringá-PR.

(44) 3225-9433 | contato@auxiliaconsultores.com.br



O **Ativo Não Circulante** da GLH Transportes Ltda. apresenta estabilidade ao longo do período analisado, sendo composto principalmente por **Imobilizado** e **Investimentos**. Esses ativos representam os bens e recursos de longo prazo que não possuem liquidez imediata, mas são essenciais para a operação e a geração de riqueza da empresa.

- 1. Imobilizado:** referem-se aos bens e direitos da sociedade que são utilizados na operação do negócio por longo prazo. No caso da devedora em análise, essa conta é a maior parcela do ativo não circulante e representa os veículos empregados no exercício da atividade de transporte. O saldo manteve-se inalterado ao longo do período (R\$ 144.000,00), indicando que não houve aquisições ou desmobilizações significativas de bens.
- 2. Investimentos:** dizem respeito às participações societárias e outros ativos financeiros adquiridos com a intenção de mantê-los por longo prazo. No caso em análise os investimentos da devedora mantiveram-se em valores baixos e estáveis. O saldo permaneceu inalterado, em R\$ 2.010,77. Essa conta reflete a participação em capital ou outras aplicações que não geram liquidez no curto prazo, representadas por cotas de conta capital na Cooperativa Evolua.

PASSIVO: No que toca ao passivo da Devedora em análise, cujo saldo total no mês de **dezembro de 2024** foi de R\$ 246,02 mil, a evolução entre os meses de outubro, novembro e **dezembro de 2024**, pode ser melhor identificada na tabela abaixo, subdividida entre o (i) passivo circulante; (ii) passivo não circulante; e, (iii) patrimônio líquido:

G L H TRANSPORTES LTDA

BALANÇO PATRIMONIAL (Valores expresso em milhares de reais)	out/24			nov/24			dez/24		
	R\$	AV	AH	R\$	AV	AH	R\$	AV	AH
PASSIVO	260,39	100,0%	-3,6%	255,63	100,0%	-1,8%	246,02	100,0%	-3,8%
PASSIVO CIRCULANTE	292,88	133,4%	-4,0%	292,33	133,4%	-0,2%	294,26	133,4%	0,7%

Av. Dr. Gastão Vidigal, 851 – sl. 04, Jardim Aclimação, Maringá-PR.

(44) 3225-9433 | contato@auxiliaconsultores.com.br



Empréstimos e Financiamentos	270,14	103,7%	0,0%	270,14	105,7%	0,0%	270,14	109,8%	0,0%
Obrigações Fiscais	2,25	0,9%	-20,9%	1,46	0,6%	-35,1%	1,75	0,7%	20,2%
Obrigações Trabalhistas e Previdenciárias	20,48	7,9%	0,0%	20,73	8,1%	0,0%	22,36	9,1%	0,0%
PATRIMÔNIO LÍQUIDO	- 32,48	-56,9%	-7,4%	- 36,70	-56,9%	13,0%	- 48,24	-56,9%	31,4%
Capital Social	50,00	29,4%	0,0%	50,00	29,4%	0,0%	50,00	29,4%	0,0%
Ajuste de Reavaliação Patrimonial	1.212,47	465,6%	0,0%	1.212,47	474,3%	0,0%	1.212,47	492,8%	0,0%
Prejuízos Acumulados	- 1.160,81	-498,3%	0,0%	- 1.160,81	-454,1%	0,0%	- 1.160,81	-471,8%	0,0%
Prejuízo do Exercício	- 134,14	1,0%	-118,7%	- 138,36	-54,1%	3,1%	- 149,90	-60,9%	8,3%

Fonte: Balanços Patrimoniais e Balancetes de Verificação fornecidos pela Recuperanda

O **Passivo Total** representa todas as obrigações e responsabilidades financeiras da devedora. No caso em análise, está composto pelo **Passivo Circulante**, pelo **Passivo Não Circulante** e pelo **Patrimônio Líquido**. No período em comento, o passivo total apresentou leve redução, passando de R\$ 255,63 mil para R\$ 246,02 mil.

O **Passivo Circulante** da GLH Transportes Ltda. reflete as obrigações de curto prazo da empresa, que devem ser liquidadas dentro de 12 meses. Ele inclui contas como **Empréstimos e Financiamentos**, **Obrigações Tributárias** e **Obrigações Trabalhistas e Previdenciárias**, que apresentam pequenas oscilações ao longo do período analisado.

- 1. Empréstimos e Financiamentos:** Esta conta é a principal componente do passivo circulante e não apresentou variação, permanecendo o saldo de R\$ 270.144,78. Dentre os saldos que compõe essa conta contábil, faz-se destaque às **obrigações com partes relacionadas**, que representam empréstimos, adiantamentos ou pagamentos realizados a sócios, administradores, parentes próximo ou empresas do mesmo grupo econômico que têm algum tipo de relação com a empresa. Do saldo total de R\$ 270,14 mil, o saldo relacionado a transações com partes relacionadas foi de R\$ 193,27 mil.

Av. Dr. Gastão Vidigal, 851 – sl. 04, Jardim Aclimação, Maringá-PR.

(44) 3225-9433 | contato@auxiliaconsultores.com.br



2. **Obrigações Tributárias:** O saldo variou de R\$ 1.458,83 para R\$ 1.753,98. A variação ocorreu por causa do aumento de algumas obrigações fiscais, principalmente de imposto de renda e simples nacional.
3. **Obrigações Trabalhistas e Previdenciárias:** Essa conta apresentou saldo significativo em todos os meses analisados. Apresentou um aumento de R\$ 20.725,20 para R\$ 22.357,52, representado pelas obrigações com pagamento de salários, encargos sociais e benefícios.

O **Passivo Não Circulante** reflete as obrigações de longo prazo, aquelas que vencem em períodos superiores a 12 meses. Essas contas são importantes para entender o endividamento estrutural da empresa e avaliar sua capacidade de suportar dívidas no futuro. Desde o início do trabalho de fiscalização pela Administração Judicial, em agosto/2024, até o mês em análise (dezembro/2024), não há registros de obrigações e dívidas de longo prazo no passivo não circulante da GLH Transportes Ltda.

O **Patrimônio Líquido** da GLH Transportes Ltda. reflete os recursos próprios da empresa, compostos por **Capital Social**, **Ajuste De Reavaliação Patrimonial** e **Lucros/Prejuízos Acumulados**. Ele representa a riqueza líquida do negócio após a dedução de todas as obrigações (passivos). Essa análise é crucial para avaliar a estabilidade financeira e a capacidade de sustentar operações no longo prazo.

1. **Capital Social:** O capital social permaneceu constante nos períodos analisados, o que demonstra que não houve alterações estruturais significativas no aporte inicial dos sócios.

Av. Dr. Gastão Vidigal, 851 – sl. 04, Jardim Aclimação, Maringá-PR.

(44) 3225-9433 | contato@auxiliaconsultores.com.br



- 2. Prejuízos Acumulados:** o patrimônio líquido da empresa foi afetado pelo desempenho operacional ao longo do período. O saldo de prejuízos acumulados aumentou devido à continuidade dos resultados negativos registrados nos meses anteriores, somados ao prejuízo de R\$ 11.540,11 apurado em dezembro de 2024. Esse aumento reflete a dificuldade da empresa em reverter sua performance financeira, impactando diretamente sua estrutura patrimonial.
- 3. Ajuste de Reavaliação Patrimonial:** Essa conta representa um ajuste contábil feito pela empresa visando refletir nos seus balanços a sua realidade econômica, podendo ser utilizada para atualizar o valor de um ativo ou passivo. No mês de maio/24, houve um Ajuste de Reavaliação Patrimonial no valor de R\$ 1.212.468,62, permanecendo o mesmo saldo até o mês de dezembro/24. O Ajuste se deve, principalmente, a uma diminuição de R\$ 935.000,00 do saldo de transações com partes relacionadas ou pessoas ligadas, presente no passivo circulante, na conta de empréstimos e financiamentos.

DEMONSTRAÇÃO DE RESULTADO DO EXERCÍCIO “DRE”: Quanto a “DRE” da Devedora em análise, formado por (i) receita operacional bruta; (ii) custos totais; e, (iii) lucro ou prejuízo do período, sua evolução entre os meses de outubro, novembro e dezembro de 2024, pode ser melhor identificada na tabela abaixo:

G L H TRANSPORTES LTDA

DEMONSTRATIVO DE RESULTADO (Valores expresso em milhares de reais)	out/24			nov/24			dez/24		
	R\$	AV	AH	R\$	AV	AH	R\$	AV	AH
Receita Operacional Bruta	33,95	100,0%	100,00%	18,01	100,0%	100,00%	22,98	100,0%	27,58%
Deduções	-1,75	0,0%	0,00%	-0,92	0,0%	0,00%	-1,17	-5,1%	26,62%
RECEITA LIQUIDA	32,20	0,0%	100,00%	17,09	0,0%	100,00%	21,81	94,9%	27,63%

Av. Dr. Gastão Vidigal, 851 – sl. 04, Jardim Aclimação, Maringá-PR.

(44) 3225-9433 | contato@auxiliaconsultores.com.br



RESULTADO BRUTO	32,20	1236,0%	100,00%	17,09	-405,6%	100,00%	21,81	94,9%	27,63%
Despesas Operacionais	-29,59	-1136,0%	-30,54%	-21,30	505,6%	-28,03%	-33,35	-145,1%	56,57%
Administrativas	-34,05	-1307,1%	-26,12%	-22,67	538,2%	-33,41%	-33,35	-145,1%	47,09%
Resultado Financeiro	-0,04	-1,5%	0,00%	-0,04	0,9%	0,00%	0,00	0,0%	0,00%
Outras Receitas	4,50	172,5%	27,69%	1,41	-33,5%	-68,59%	0,00	0,0%	0,00%
RESULTADO DO EXERCÍCIO	2,61	100,0%	-118,69%	-4,21	100,0%	-261,70%	-11,54	-50,2%	173,94%
EBITDA	2,64	100,0%	-119,02%	-4,17	100,0%	-257,89%	-11,54	-50,2%	176,47%

Fonte: Balanços Patrimoniais e Balancetes de Verificação fornecidos pela Recuperanda

Receita Bruta e Receita Líquida: A receita operacional bruta da entidade foi de R\$ 22.977,29, composta integralmente pela prestação de serviços. Após as deduções relacionadas a impostos incidentes sobre receitas, especificamente R\$ 1.168,47 referente ao Simples Nacional, a receita operacional líquida resultou em R\$ 21.808,82.

Despesas Operacionais: As despesas operacionais totalizaram R\$ 34.760,93, sendo compostas integralmente por despesas administrativas. As principais despesas foram salários e ordenados (R\$ 20.723,93), 13º salário (R\$ 12.324,83) e FGTS (R\$ 1.712,17).

Resultado Financeiro: O impacto das receitas operacionais adicionais foi de R\$ 1.412,00, referente à recuperação de despesas. No entanto, não foram registradas receitas financeiras no período.

Resultado Operacional: O resultado operacional apresentou um prejuízo de R\$ 11.540,11, evidenciando um descompasso entre a receita líquida e as despesas operacionais elevadas. Consequentemente, o resultado antes do IR e da Contribuição Social sobre o Lucro permaneceu negativo, refletindo o prejuízo do exercício no mesmo valor.

Av. Dr. Gastão Vidigal, 851 – sl. 04, Jardim Aclimação, Maringá-PR.

(44) 3225-9433 | contato@auxiliaconsultores.com.br

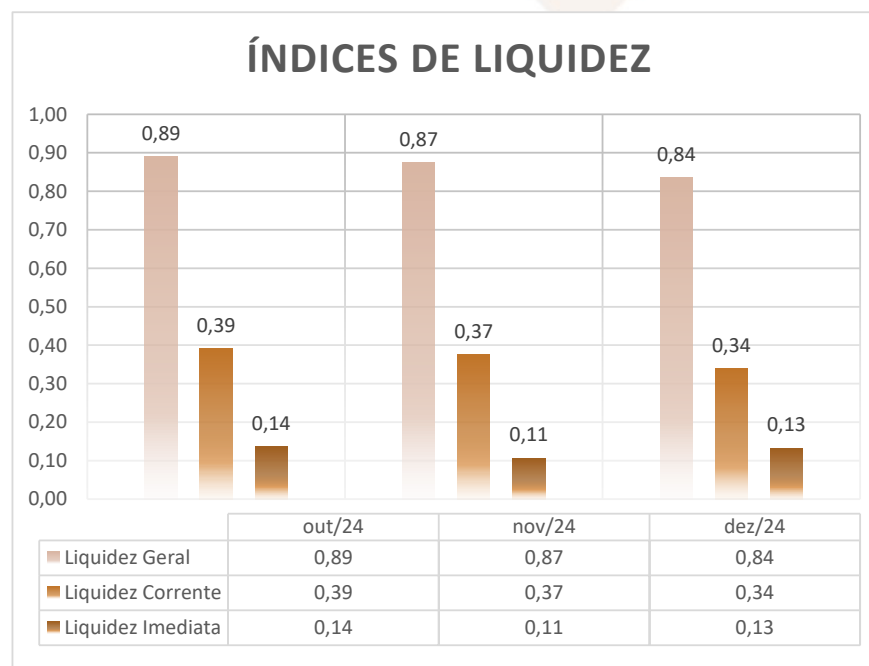


ÍNDICE DE LIQUIDEZ: No que se refere ao índice de liquidez da Devedora em análise, o qual corresponde a um indicador financeiro que revela o recurso disponível pela Devedora para quitar as obrigações com terceiros, nota-se que nos meses de outubro, novembro e dezembro de 2024, foram apresentados os índices abaixo, subdivididos em (i) liquidez geral; (ii) liquidez corrente; e, (iii) liquidez imediata, conforme gráfico abaixo:

(i) Liquidez geral: 0,84 - é um indicador financeiro que demonstra a capacidade de pagamento da Devedora a longo prazo, assim, quanto maior for o índice de liquidez geral, melhor será a situação financeira da empresa.

(ii) Liquidez corrente: 0,34 - é um indicador financeiro que mostra a capacidade de uma empresa de quitar todas suas dívidas a curto prazo, ou seja, é a relação entre os valores previstos de entrada em caixa e também de saída, nesse caso, em um curto horizonte de tempo.

(iii) Liquidez imediata: 0,13 - é um indicador utilizado para mensurar a capacidade de uma empresa de arcar com as suas dívidas no momento imediato, ou seja, o capital disponível que pode ser utilizado imediatamente.

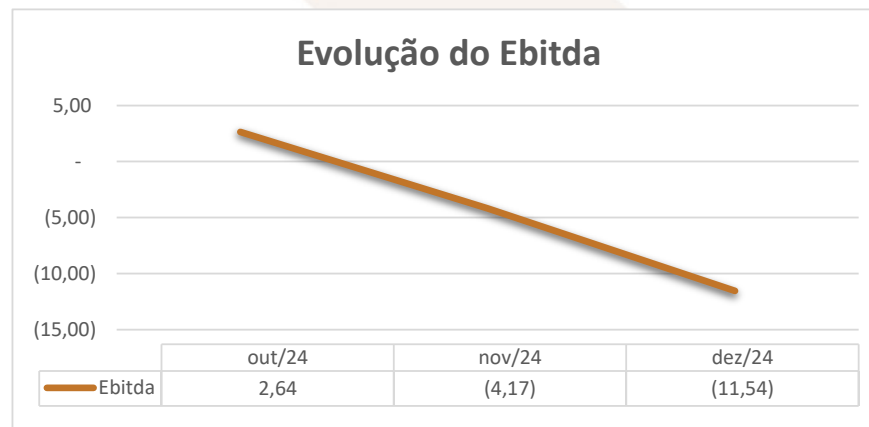


Av. Dr. Gastão Vidigal, 851 – sl. 04, Jardim Aclimação, Maringá-PR.

(44) 3225-9433 | contato@auxiliaconsultores.com.br



EBITDA: Este índice corresponde a quantidade de recursos que a empresa gera apenas em suas atividades principais, sem contar a rentabilidade de investimentos ou descontos de impostos, desta forma, quando a empresa apresenta EBITDA positivo, significa que a vida financeira da empresa está saudável, quando o EBITDA é negativo, significa que a empresa está passando por dificuldade financeira. No caso da Devedora em análise, em dezembro de 2024, o EBITDA acumulado apresentado foi de R\$ 11,54 mil negativo:



Em novembro de 2024 apresentava saldo de R\$ 4,17 mil negativo, em dezembro de 2024 passou para R\$ 11,54 mil negativo, refletindo um aumento de R\$ 7,37 mil com relação ao período anterior. Esse aumento se deu principalmente pelo aumento de 56,57% nas despesas operacionais.

Av. Dr. Gastão Vidigal, 851 – sl. 04, Jardim Aclimação, Maringá-PR.

(44) 3225-9433 | contato@auxiliaconsultores.com.br



b) LUARY TRANSPORTES LTDA.

ATIVO: No que toca ao ativo da Devedora em análise, cujo saldo total no mês de dezembro de 2024 foi de R\$ 10,78 milhões, a evolução entre os meses de outubro, novembro e dezembro de 2024, pode ser melhor identificada na tabela abaixo, subdividida entre o (i) ativo circulante e o (ii) ativo não circulante:

LUARY TRANSPORTES LTDA

BALANÇO PATRIMONIAL (Valores expresso em milhares de reais)	out/24			nov/24			dez/24		
	R\$	AV	AH	R\$	AV	AH	R\$	AV	AH
ATIVO	10.913,46	100,0%	2,6%	10.605,51	100,0%	-2,8%	10.785,24	100,0%	1,7%
ATIVO CIRCULANTE	328,73	3,0%	530,2%	20,02	0,2%	-93,9%	198,99	1,8%	894,0%
Caixa e Equivalente de Caixa	71,66	0,7%	37,4%	17,83	0,2%	-75,1%	31,79	0,3%	78,3%
Clientes (Duplicatas a Receber)	254,96	2,3%	0,0%	-	0,0%	0,0%	165,08	1,5%	100,0%
Outros Créditos	2,11	0,0%	0,0%	2,19	0,0%	0,0%	2,11	0,0%	-3,3%
ATIVO NÃO CIRCULANTE	10.584,74	97,0%	0,0%	10.585,50	99,8%	0,0%	10.586,25	98,2%	0,0%
Investimentos	90,94	0,0%	0,0%	91,70	0,0%	0,0%	92,46	0,0%	0,0%
Imobilizados operacional	10.493,80	96,2%	0,0%	10.493,80	98,9%	0,0%	10.493,80	97,3%	0,0%

Fonte: Balanços Patrimoniais e Balancetes de Verificação fornecidos pela Recuperanda

O **Ativo Total** reflete todos os recursos econômicos controlados pela entidade. Ele é composto pela soma do ativo circulante, que se refere a bens e direitos de curto prazo, e do ativo não circulante, que abrange recursos de longo prazo. No período analisado, o ativo total apresentou um leve aumento, passando de R\$ 10.605,51 milhões para R\$ 10.785,24 milhões.

O **Ativo Circulante** compreende recursos que possuem alta liquidez e, por isso, podem ser convertidos em dinheiro em um curto prazo (12 meses). As principais contas da Devedora são **Caixa e Equivalente de Caixa**, **Clientes** e **Outros Créditos**, podendo-se extrair o seguinte:

Av. Dr. Gastão Vidigal, 851 – sl. 04, Jardim Aclimação, Maringá-PR.

(44) 3225-9433 | contato@auxiliaconsultores.com.br



1. **Caixa e Equivalente de Caixa:** Refere-se ao montante em caixa e bancos, representando liquidez imediata. O saldo sofreu aumento, passando de R\$ 17.832,41 para R\$ 31.786,87, em função de movimentações financeiras realizadas no período.
2. **Clientes:** Refere-se ao montante a receber de transações comerciais, vendas ou fretes contratados. O saldo saiu de zero para R\$ 165.083,95, indicando o aumento das vendas realizadas a prazo.
3. **Outros créditos:** Representa direitos diversos, como tributos recuperáveis e adiantamentos. Esta conta variou de R\$ 2.185,84 para R\$ 2.114,31, refletindo movimentações fiscais no período, principalmente nos saldos de PIS e COFINS a recuperar.

O **Ativo Não Circulante** representa os bens e direitos da empresa que possuem natureza de longo prazo. Essa categoria abrange ativos estratégicos utilizados para a continuidade das operações e geração de valor ao longo do tempo. As principais contas do ativo não circulante da Devedora são **Investimentos e Imobilizado**, refletindo a estrutura patrimonial da empresa e sua alocação de recursos em ativos de uso operacional.

1. **Investimentos:** Inclui participações em controladas, coligadas e consórcios. O saldo apresentou um aumento de R\$ 91.697,53 para R\$ 92.456,92, decorrente de novas aplicações financeiras realizadas, composto na maior parte por cotas de conta capital na Cooperativa Evolua, seguida por Consórcio do Semirreboque Randon GR855. A evolução representa um aumento nos dois ativos.

Av. Dr. Gastão Vidigal, 851 – sl. 04, Jardim Aclimação, Maringá-PR.

(44) 3225-9433 | contato@auxiliaconsultores.com.br



2. Imobilizado: Refere-se aos ativos fixos, como veículos e equipamentos, que suportam as operações da empresa. A conta permaneceu estável, com saldo de R\$ 10.493.797,86. A estabilidade dos valores demonstra ausência de aquisições ou alienações de ativos fixos durante o período analisado, refletindo uma frota de veículos consolidada.

PASSIVO: No que toca ao passivo da Devedora em análise, cujo saldo total no mês de dezembro de 2024 foi de R\$ 10,78 milhões, a evolução entre os meses de outubro, novembro e dezembro de 2024, pode ser melhor identificada na tabela abaixo, subdividida entre o (i) passivo circulante; (ii) passivo não circulante; e, (iii) patrimônio líquido:

LUARY TRANSPORTES LTDA

BALANÇO PATRIMONIAL (Valores expresso em milhares de reais)	out/24			nov/24			dez/24		
	R\$	AV	AH	R\$	AV	AH	R\$	AV	AH
PASSIVO	10.913,46	100,0%	2,6%	10.605,51	100,0%	-2,8%	10.785,24	100,0%	1,7%
PASSIVO CIRCULANTE	8.340,46	76,4%	3,3%	8.057,73	76,0%	-3,4%	8.258,67	76,6%	2,5%
Empréstimos e Financiamentos	7.961,68	73,0%	-0,1%	7.957,34	75,0%	-0,1%	7.949,52	73,7%	-0,1%
Fornecedores	372,96	3,4%	293,7%	98,70	0,9%	-73,5%	307,46	2,9%	211,5%
Obrigações Fiscais	4,12	0,0%	-16,5%	-	0,0%	-100,0%	-	0,0%	0,0%
Obrigações Trabalhistas	1,69	0,0%	0,0%	1,69	0,0%	0,0%	1,69	0,0%	0,0%
PATRIMÔNIO LÍQUIDO	2.573,00	23,6%	0,3%	2.547,78	24,0%	-1,0%	2.526,57	23,4%	-0,8%
Capital Social	100,00	0,9%	0,0%	100,00	0,9%	0,0%	100,00	0,9%	0,0%
Ajuste de Reavaliação Patrimonial	- 119,13	-1,1%	0,0%	- 119,13	-1,1%	0,0%	- 119,13	-1,1%	0,0%
Lucros Acumulados	2.583,32	23,7%	0,0%	2.583,32	24,4%	0,0%	2.583,32	24,0%	0,0%
Lucro do Exercício	8,81	0,1%	-79,8%	- 16,41	-0,2%	-286,4%	- 37,63	-0,3%	129,3%

Fonte: Balanços Patrimoniais e Balancetes de Verificação fornecidos pela Recuperanda

O **Passivo Total** representa todas as obrigações e responsabilidades financeiras da devedora. No caso em análise, está composto pelo **Passivo Circulante**, pelo **Passivo Não Circulante** e pelo **Patrimônio Líquido**. No período analisado, o passivo total apresentou leve aumento, passando de R\$ 10.605,51 milhões para R\$ 10.785,24 milhões.

Av. Dr. Gastão Vidigal, 851 – sl. 04, Jardim Aclimação, Maringá-PR.

(44) 3225-9433 | contato@auxiliaconsultores.com.br



O **Passivo Circulante** reflete as obrigações de curto prazo da empresa, como financiamentos, obrigações trabalhistas e tributos. Ele reflete a liquidez de curto prazo e a capacidade de a empresa atender seus compromissos imediatos. As contas do passivo circulante são compostas por **Empréstimos e Financiamentos**, **Fornecedores**, **Obrigações Tributárias** e **Obrigações Trabalhistas**:

1. **Empréstimos e Financiamentos:** Este é o maior componente, representando mais de 90% do passivo circulante. Observa-se uma redução constante nesse item, o que sugere amortização contínua. O saldo reduziu de R\$ 7.957.340,59 para R\$ 7.949.520,01, devido a pagamentos de parcelas de financiamentos.
2. **Fornecedores:** refere-se a valores que a sociedade deve pagar aos seus fornecedores dentro de um curto prazo. No mês em comento verifica-se um aumento significativo na conta fornecedor da devedora, de R\$ 98.696,11 para R\$ 307.457,99, decorrente de novos compromissos assumidos no período com fornecedores.
3. **Obrigações Tributárias:** Refere-se a impostos e contribuições de curto prazo. O saldo permaneceu zerado.
4. **Obrigações Trabalhistas:** Representa compromissos com salários, encargos sociais e provisões. O saldo permaneceu inalterado em R\$ 1.694,40.

Av. Dr. Gastão Vidigal, 851 – sl. 04, Jardim Aclimação, Maringá-PR.

(44) 3225-9433 | contato@auxiliaconsultores.com.br



O **Patrimônio Líquido** reflete a diferença entre os ativos e passivos da empresa, englobando recursos próprios e resultados acumulados. As contas do patrimônio líquido são compostas por **Capital Social**, **Prejuízos Acumulados** e **Ajuste de Reavaliação Patrimonial**. Baseando-se nos dados contábeis fornecidos, identificamos as seguintes contas principais:

1. **Capital Social:** Representa o valor inicial investido pelos sócios para a constituição da empresa. No período analisado, os saldos permaneceram estáveis, sem novos aportes ou ajustes.
2. **Ajuste de Reavaliação Patrimonial:** Essa conta reflete as variações no valor contábil dos ativos e passivos da empresa, decorrentes de reavaliações que visam adequar os saldos ao seu valor justo, conforme normas contábeis. Em agosto de 2024, houve uma redução significativa no saldo, de R\$ 451,90 mil para R\$ 119,12 mil, resultado da diminuição da conta de Fornecedores, registrada no Passivo Circulante, em R\$ 332,77 mil. No encerramento de dezembro, o saldo permaneceu inalterado, totalizando R\$ 119,12 mil.
3. **Lucros Acumulados:** representa os resultados positivos de exercícios anteriores, ajustados pelo desempenho do período corrente. No início do período analisado, o saldo acumulado era de R\$ 2,583 milhões. No mês de dezembro, foi registrado um prejuízo de R\$ 21,215 mil, que, somado ao prejuízo acumulado do exercício em novembro, de R\$ 16,41 mil, resultou em um **prejuízo total do exercício de R\$ 37,63 mil**. Com esse impacto negativo, o saldo de Lucros Acumulados foi **reduzido para R\$ 2,545 milhões ao final de dezembro**.

DEMONSTRAÇÃO DE RESULTADO DO EXERCÍCIO "DRE": Quanto a "DRE" da Devedora em análise, formado por (i) receita operacional bruta; (ii) custos totais; e, (iii) lucro ou prejuízo do período, sua evolução entre os meses de outubro, novembro e **dezembro de 2024** pode ser melhor identificada na tabela abaixo:

Av. Dr. Gastão Vidigal, 851 – sl. 04, Jardim Aclimação, Maringá-PR.

(44) 3225-9433 | contato@auxiliaconsultores.com.br



LUARY TRANSPORTES LTDA

DEMONSTRATIVO DE RESULTADO (Valores expresso em milhares de reais)	out/24			nov/24			dez/24		
	R\$	AV	AH	R\$	AV	AH	R\$	AV	AH
Receita Operacional Bruta	612,73	100,0%	22,67%	426,57	100,0%	-30,38%	328,32	100,0%	-23,03%
Deduções	-56,68	0,0%	0,00%	-39,46	0,0%	0,00%	-30,37	-9,3%	0,00%
RECEITA LÍQUIDA	556,05	0,0%	100,00%	387,11	0,0%	-30,38%	297,95	90,7%	-23,03%
Custos dos Produtos e Mercadorias Vendidas	-536,16	-6089,2%	20,17%	-405,34	1607,3%	-24,40%	-297,20	-90,5%	-26,68%
RESULTADO BRUTO	19,89	225,9%	-59,52%	-18,23	72,3%	-191,64%	0,75	0,2%	-104,13%
Despesas Operacionais	-11,09	-125,9%	103,48%	-6,99	27,7%	-36,94%	-21,97	-6,7%	214,25%
Administrativas	-8,67	-98,5%	100,00%	-4,74	18,8%	-45,35%	-18,94	-5,8%	299,86%
Resultado Financeiro	-2,99	-0,5%	-39,62%	-2,46	-0,6%	-17,54%	-5,20	-1,6%	0,00%
Outras Receitas	0,57	6,5%	201,71%	0,21	-0,8%	-63,01%	2,18	0,7%	0,00%
RESULTADO DO EXERCÍCIO	8,81	100,0%	-79,85%	-25,22	100,0%	-386,40%	-21,22	-6,5%	-15,87%
EBITDA	11,79	100,0%	-75,76%	-22,75	100,0%	-292,94%	-16,01	-4,9%	-29,63%

Fonte: Balanços Patrimoniais e Balancetes de Verificação fornecidos pela Recuperanda

Receita Bruta e Receita Líquida: No período analisado, a receita operacional bruta foi de R\$ 328.324,72, integralmente proveniente da atividade principal da entidade. A Receita Líquida, por sua vez, com os descontos dos tributos incidentes sobre o faturamento, como COFINS (R\$ 24.952,68) e PIS (R\$ 5.417,36), totalizando R\$ 30.370,04 em deduções, resultou no valor de R\$ 297.954,68.

Custo dos Produtos e Mercadorias Vendidas: O custo total registrado foi de R\$ 297.202,65, contemplando combustíveis e lubrificantes (R\$ 252.647,71) e manutenção de veículos (R\$ 44.554,94). Esses custos correspondem diretamente à prestação de serviços da entidade.

Despesas Operacionais: As despesas operacionais totalizaram R\$ 18.944,89, sendo compostas por pró-labore (R\$ 1.412,00), INSS (R\$ 282,40), impostos e taxas (R\$ 10.593,83), uso e consumo (R\$ 2.601,02), assistência contábil (R\$ 2.500,00), serviços prestados por terceiros (R\$ 1.106,58) e fretes e carretos (R\$ 91,03). Além disso, houve despesas bancárias no montante de R\$ 358,03.

Av. Dr. Gastão Vidigal, 851 – sl. 04, Jardim Aclimação, Maringá-PR.

(44) 3225-9433 | contato@auxiliaconsultores.com.br



Resultado Financeiro: A entidade registrou R\$ 2.181,14 em recuperação de despesas, valor classificado dentro de outras receitas operacionais. No entanto, o resultado financeiro, apurado pela diferença entre receitas financeiras e despesas financeiras, foi negativo em R\$ 3.022,17, refletindo um maior volume de despesas financeiras em relação às receitas desse grupo.

Resultado Operacional: O resultado operacional, que mede a eficiência da empresa em gerar lucro a partir de suas atividades principais, sem considerar receitas e despesas financeiras e impostos, registrou um prejuízo de R\$ 21.215,03. Esse desempenho evidencia um desequilíbrio entre a receita líquida e os custos e despesas operacionais, que se mantiveram elevados. Como consequência, o resultado antes do Imposto de Renda (IR) e da Contribuição Social sobre o Lucro também permaneceu negativo, refletindo o prejuízo do exercício no mesmo valor.

Av. Dr. Gastão Vidigal, 851 – sl. 04, Jardim Aclimação, Maringá-PR.

(44) 3225-9433 | contato@auxiliaconsultores.com.br

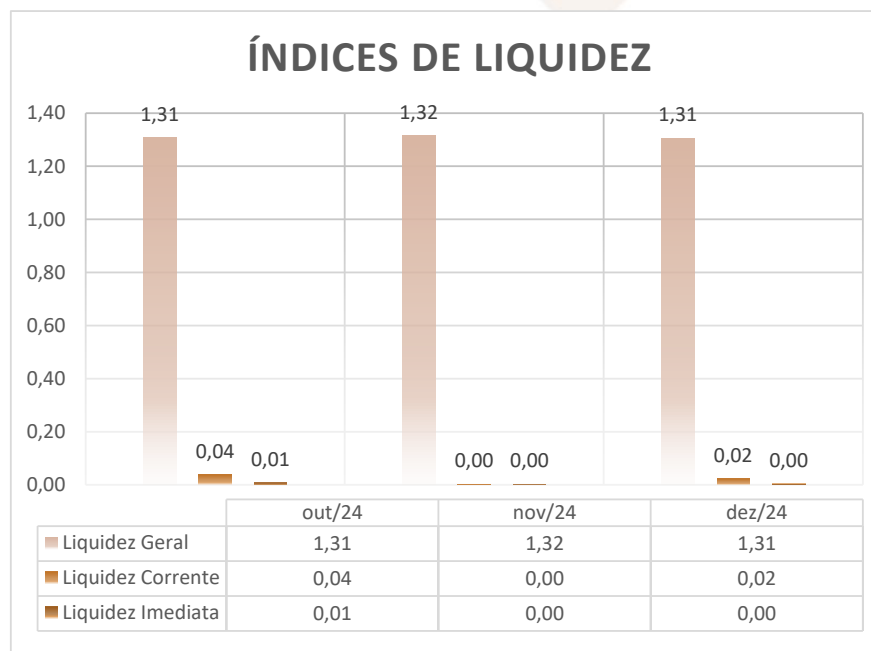


ÍNDICE DE LIQUIDEZ: No que se refere ao índice de liquidez da Devedora em análise, o qual corresponde a um indicador financeiro que revela o recurso disponível pela Devedora para quitar as obrigações com terceiros, nota-se que nos meses de maio, junho, julho, outubro e dezembro de 2024 foram apresentados os índices abaixo, subdivididos em (i) liquidez geral; (ii) liquidez corrente; e, (iii) liquidez imediata, conforme gráfico abaixo:

(i) Liquidez geral: 1,31 - é um indicador financeiro que demonstra a capacidade de pagamento da Devedora a longo prazo, assim, quanto maior for o índice de liquidez geral, melhor será a situação financeira da empresa.

(ii) Liquidez corrente: 0,02 - é um indicador financeiro que mostra a capacidade de uma empresa de quitar todas suas dívidas a curto prazo, ou seja, é a relação entre os valores previstos de entrada em caixa e também de saída, nesse caso, em um curto horizonte de tempo.

(iii) Liquidez imediata: 0,00 - é um indicador utilizado para mensurar a capacidade de uma empresa de arcar com as suas dívidas no momento imediato, ou seja, o capital disponível que pode ser utilizado imediatamente.

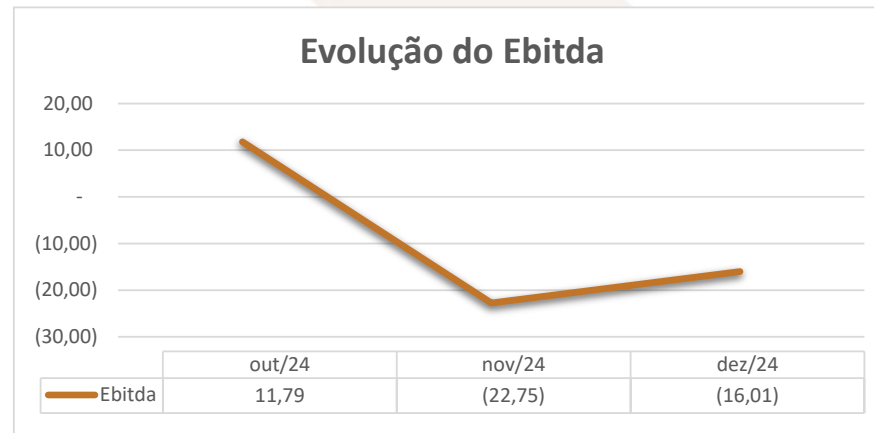


Av. Dr. Gastão Vidigal, 851 – sl. 04, Jardim Aclimação, Maringá-PR.

(44) 3225-9433 | contato@auxiliaconsultores.com.br



EBITDA: Este índice corresponde a quantidade de recursos que a empresa gera apenas em suas atividades principais, sem contar a rentabilidade de investimentos ou descontos de impostos, desta forma, quando a empresa apresenta EBITDA positivo, significa que a vida financeira da empresa está saudável, quando o EBITDA é negativo, significa que a empresa está passando por dificuldade financeira. No caso da Devedora em análise, em dezembro de 2024, o EBITDA acumulado apresentado foi de R\$ 16,01 mil negativo:



Em novembro de 2024 apresentava saldo de R\$ 22,75 mil negativo, em dezembro e 2024 passou para R\$ 16,01 mil negativo, refletindo uma redução de R\$ 6,74 mil com relação ao período anterior. Essa redução se deu principalmente, pela redução de 26,68% nos custos dos produtos e mercadorias vendidos.

Av. Dr. Gastão Vidigal, 851 – sl. 04, Jardim Aclimação, Maringá-PR.

(44) 3225-9433 | contato@auxiliaconsultores.com.br



VII. CRONOGRAMA PROCESSUAL

Data Prevista	Data da Ocorrência	Evento	Mov.	Lei nº 11.101/2005
	10/05/2024	Ajuizamento do pedido de RJ	1.1	-
	17/05/2024	Deferimento do Processamento da RJ	25	Art. 52
	24/09/2024	Termo de Compromisso da Administradora Judicial	66.2	Art. 33
	03/10/2024	Envio de correspondência aos credores constantes na relação de credores apresentada pela Devedora junto à inicial		Art. 22, I, a
	13/11/2024	Publicação de Edital: Deferimento do Processamento da RJ com lista de credores		Art. 52, § 1º
	28/11/2024	Prazo final para apresentação das Habilitações/Divergências administrativas		Art. 7º, § 1º
	19/07/2024	Apresentação do Plano de Recuperação Judicial	44.1	Art. 53
	20/01/2025	Apresentação da Relação de Credores do AJ	122	Art. 7º, § 2º
	14/02/2025	Publicação do Edital: Lista de Credores do AJ e Aviso do PRJ	158	Art. 7º, § 2º
	26/02/2025	Prazo final para apresentação das Impugnações Judiciais		Art. 8º
	18/03/2025	Prazo final para apresentação de objeções ao Plano de Recuperação Judicial		Art. 55
		Publicação do Edital: Convocação AGC		Art. 36
		Assembleia Geral de Credores - 1ª Convocação		Art. 37
		Assembleia Geral de Credores - 2ª Convocação		Art. 37
	19/05/2025 ¹	Encerramento do Período de Suspensão		Art. 6º, § 4º

¹ Em decisão de seq. 115 o juízo deferiu a prorrogação da suspensão pelo prazo de 180 dias.

Av. Dr. Gastão Vidigal, 851 – sl. 04, Jardim Aclimação, Maringá-PR.

(44) 3225-9433 | contato@auxiliaconsultores.com.br



VIII. ENCERRAMENTO

Sendo o que tinha a relatar para o momento, a Administração Judicial permanece à inteira disposição deste d. Juízo, bem como de todos os interessados para prestar quaisquer outros esclarecimentos que porventura se fizerem necessários.

Maringá/PR, aos 07 de março de 2025.

AUXILIA CONSULTORES LTDA.

Renata Paccola Mesquita | OAB/PR 50.980

Av. Dr. Gastão Vidigal, 851 – sl. 04, Jardim Aclimação, Maringá-PR.

(44) 3225-9433 | contato@auxiliaconsultores.com.br

