

RELATÓRIO MENSAL DE ATIVIDADES

Competências: **março e abril de 2025**

Incidente nº **0022132-47.2021.8.16.0017**

Distribuído por dependência ao processo de recuperação judicial n.º 0017464-33.2021.8.16.0017, ajuizado por **Instituto de Oncologia e Hematologia Maringá Ltda. e Instituto de Hemoterapia Maringá Ltda.**, em trâmite perante a 3ª Vara Cível e Empresarial Regional de Maringá, Estado do Paraná.



Documento assinado digitalmente, conforme MP nº 2.200-2/2001, Lei nº 11.419/2006, resolução do Projudi, do TJPR/OE
Validação deste em <https://projudi.tjpr.jus.br/projudi/> - Identificador: PJ8UC 4WPC7 WMK2X EVMZB

Sumário

I. ESCOPO DO PRESENTE TRABALHO	3
II. ESTRUTURA DAS RECUPERANDAS E QUADRO DE COLABORADORES	3
III. COMPOSIÇÃO DO PASSIVO SUJEITO.....	4
IV. DA FISCALIZAÇÃO DO CUMPRIMENTO DO PLANO DE RECUPERAÇÃO JUDICIAL	5
V. INFORMAÇÕES OPERACIONAIS.....	5
VI. INFORMAÇÕES E ANÁLISES CONTÁBEIS-FINANCEIRAS.....	7
a) Instituto de Oncologia e Hematologia Maringá Ltda. - “IOHM”.....	8
b) Instituto de Hemoterapia Maringá Ltda. – “IHM”.....	18
VII. CRONOGRAMA PROCESSUAL.....	27
VIII. CONSIDERAÇÕES FINAIS.....	28

Av. Dr. Gastão Vidigal, 851 – sl. 04, Jardim Aclimação, Maringá-PR.

(44) 3225-9433 | contato@auxiliaconsultores.com.br | www.auxiliaconsultores.com.br



I. ESCOPO DO PRESENTE TRABALHO

Trata-se o presente documento de Relatório Mensal de Atividade, elaborado nos termos do art. 22, II, “c” e “h”, da Lei 11.101/2005, lastreado na documentação contábil e financeira fornecida pelo Instituto de Oncologia e Hematologia Maringá Ltda. - “IOHM”, cujo objeto social principal é o atendimento e tratamento de pacientes acometidos com câncer, e pelo Instituto de Hemoterapia Maringá Ltda.– “IHM”, operando, especialmente, como banco de sangue.

II. ESTRUTURA DAS RECUPERANDAS E QUADRO DE COLABORADORES

Busca-se, no presente tópico, individualizar a estrutura administrativa e societária das Recuperandas, o que se faz a partir da análise dos documentos fornecidos pelo grupo à Administração Judicial, bem como com base nas visitas técnicas realizadas no estabelecimento das Recuperandas.

No que toca à estrutura societária e administrativa, tem-se a seguinte composição:

INTEGRANTE	ATRIBUIÇÃO
Paulo Moia Guirello	Sócio Administrador
Jussara Moura Guirello	Sócia Administradora

Av. Dr. Gastão Vidigal, 851 – sl. 04, Jardim Aclimação, Maringá-PR.

(44) 3225-9433 | contato@auxiliaconsultores.com.br | www.auxiliaconsultores.com.br



Luis Arthur Moura Guirello	CEO
Lenira Barbosa	Diretora Institucional

Ademais, não foram abertas novas filiais no mês em análise, mantendo-se ativa somente aquela localizada no Hospital Metropolitano de Sarandi/PR.

III. COMPOSIÇÃO DO PASSIVO SUJEITO

A situação do passivo ora apresentada é aquela decorrente da relação de credores veiculada no Edital, previsto no art. 7º, §2º, da Lei 11.101/2005, complementada a partir das impugnações de crédito julgadas até o momento, não tendo sido considerados, neste tópico, os pagamentos realizados em razão do cumprimento do plano de recuperação judicial, os quais serão objeto de análise no tópico subsequente:

CLASSE	VALOR
Classe I - Trabalhista	R\$ 515.362,64
Classe III - Quirografária	R\$ 12.325.331,32
Classe IV – ME e EPP	R\$ 3.022.113,87
TOTAL: R\$ 15.862.807,83	

Av. Dr. Gastão Vidigal, 851 – sl. 04, Jardim Aclimação, Maringá-PR.

(44) 3225-9433 | contato@auxiliaconsultores.com.br | www.auxiliaconsultores.com.br



IV. DA FISCALIZAÇÃO DO CUMPRIMENTO DO PLANO DE RECUPERAÇÃO JUDICIAL

Análise quanto ao pagamento dos créditos sujeitos realizados em abril/2025

Com fundamento no art. 22, II, “a”, da Lei 11.101/2005 (“LREF”) esta Administração Judicial apresentou nos autos principais, o **20º Relatório de fiscalização do cumprimento do Plano de Recuperação Judicial**, de competência abril/2025, abordando, sinteticamente, as condições de pagamento previstas no PRJ homologado, além de informações a respeito dos pagamentos lá estabelecidos, com base nos comprovantes de pagamento franquados pelas Recuperandas e depósito judicial do dia 16.09.2024, cujo detalhamento encontra-se no relatório acostado nos autos principais de RJ, com resumo acostado na sequência:

Classe	Subclasse	Valor da classe	Valor da entrada	Remanescente após entrada c/ deságio	Data de início dos pagamentos, segundo PRJ	Data do último pagamento	Valor total pago até abr/25	Saldo da classe s/ correção
Classe I	Créditos trabalhistas de natureza estritamente salarial e vencidos até 03 meses antes da data do pedido de RJ, até o limite de 5 salários-mínimos	R\$ 515.362,64			21.09.2023	-	R\$ 554.322,26	R\$ 0,00
	Créditos Trabalhistas Incontroversos				25.09.2023	16.09.2024		
	Créditos Trabalhistas Controvertidos				A depender do julgamento*	-		
Classe III	Entrada de R\$ 3.000,00	R\$ 12.087.596,17	R\$ 400.373,27	R\$ 1.753.083,43	25.09.2023	16.09.2024	R\$ 409.773,20	R\$ 1.753.083,43

Av. Dr. Gastão Vidigal, 851 – sl. 04, Jardim Aclimação, Maringá-PR.

(44) 3225-9433 | contato@auxiliaconsultores.com.br | www.auxiliaconsultores.com.br



	Saldo remanescente aos R\$ 3.000,00				após carência*	-	-	
Classe IV	Entrada de R\$ 3.000,00	R\$ 2.756.794,67	R\$ 337.851,48	R\$ 362.841,47	25.09.2023	16.09.2024	R\$ 337.851,48	R\$ 362.841,47
	Saldo remanescente aos R\$ 3.000,00				após carência*	-	-	
Credores Parceiros	-	R\$ 503.054,35			-	25.04.2025	R\$ 200.988,91	R\$ 302.065,44

V. INFORMAÇÕES OPERACIONAIS

Relativas ao mês de abril/2025

No mês de abril de 2025, as Recuperandas relataram que não houve abertura ou fechamento de filiais. Em relação aos atendimentos, informaram que foram registrados 522 candidatos à doação de sangue, resultando em 457 doações efetivadas e 454 transfusões realizadas. Além disso, o hospital executou um total de 443 procedimentos cirúrgicos, compreendendo tanto o atendimento pelo SUS quanto pela rede particular e convênios.

A taxa média de ocupação dos leitos no mês foi de 69,9%, sendo 71,1% de ocupação dos leitos SUS e 19,5% de ocupação nos leitos destinados a convênios e atendimentos particulares, conforme informado.

Av. Dr. Gastão Vidigal, 851 – sl. 04, Jardim Aclimação, Maringá-PR.

(44) 3225-9433 | contato@auxiliaconsultores.com.br | www.auxiliaconsultores.com.br



No que se refere à estrutura de pessoal, foram registradas 16 admissões ao longo do mês, abrangendo cargos nas áreas de recepção, enfermagem, cozinha, higienização, farmácia, recursos humanos, tecnologia da informação e departamento pessoal. Por outro lado, houve 11 desligamentos, com destaque para cargos técnicos e administrativos, como técnicos de enfermagem, recepcionistas, auxiliares de limpeza e analistas de RH.

Quanto aos desafios enfrentados no período, as Recuperandas reiteraram a ausência de reajuste na tabela SIGTAP do SUS, fator que continua a impactar a sustentabilidade financeira da operação, especialmente no atendimento público. Informaram, ainda, que não houve outros fatos relevantes a destacar no período.

As informações relativas ao faturamento bruto, custos e despesas operacionais do mês de abril ainda não foram disponibilizadas, ficando sua entrega condicionada ao fechamento contábil do mês de abril.

VI. INFORMAÇÕES E ANÁLISES CONTÁBEIS-FINANCEIRAS

Inicialmente, cumpre esclarecer que as informações ora relatadas foram fornecidas pelas Recuperandas por meio da Escrituração Contábil, Contas e Demonstrativos Mensais, na forma do art. 52, IV, da LREF, respondendo estas por sua conformidade e genuinidade. Ainda, embora se trate de recuperação judicial em regime de consolidação substancial, as Recuperandas possuem regimes contábeis e financeiros próprios, sendo, por este motivo, discriminadas individualmente, na forma dos itens subsequentes.

Av. Dr. Gastão Vidigal, 851 – sl. 04, Jardim Aclimação, Maringá-PR.

(44) 3225-9433 | contato@auxiliaconsultores.com.br | www.auxiliaconsultores.com.br



a) Instituto de Oncologia e Hematologia Maringá Ltda. - "IOHM":

ATIVO: O Ativo Total da Recuperanda apresentou leve crescimento entre os meses de fevereiro e março de 2025, passando de R\$ 186,709 milhões para R\$ 188,053 milhões, variação positiva de 0,7%. Essa estabilidade aparente encobre movimentos relevantes entre os grupos do Ativo Circulante e Não Circulante, decorrentes de movimentações operacionais, recebimentos e ajustes contábeis. A evolução do ativo total pode ser observada na tabela a seguir, segregada entre (i) ativo circulante e (ii) ativo não circulante.

BALANÇO PATRIMONIAL (Valores expresso em milhares de reais)	jan/25			fev/25			mar/25		
	R\$	AV	AH	R\$	AV	AH	R\$	AV	AH
ATIVO	186.707,37	100,0%	0,5%	186.709,55	100,0%	0,0%	188.052,95	100,0%	0,7%
ATIVO CIRCULANTE	12.761,11	6,8%	6,1%	11.555,40	6,2%	-9,4%	12.717,52	6,8%	10,1%
Caixa e Equivalente de Caixa	47,26	0,0%	-95,9%	3,96	0,0%	-91,6%	21,33	0,0%	438,1%
Clientes	4.173,68	2,2%	109,3%	3.477,68	1,9%	-16,7%	4.432,01	2,4%	27,4%
Créditos Diversos	209,86	0,1%	0,0%	209,86	0,1%	0,0%	209,86	0,1%	0,0%
Adiantamentos a Fornecedores	3.660,71	2,0%	0,3%	3.682,44	2,0%	0,6%	3.684,86	1,8%	0,1%
Adiantamentos a Empregados	84,56	0,0%	22,3%	40,22	0,0%	-52,4%	28,37	0,6%	-29,4%
Adiantamento de Distrib. Lucros	2.567,21	0,0%	0,0%	2.179,74	0,0%	0,0%	2.434,13	1,3%	11,7%
Tributos a recuperar	932,04	0,5%	3,8%	960,66	0,5%	3,1%	992,95	0,5%	3,4%
Estoques	1.085,79	0,6%	-8,7%	1.000,82	0,5%	-7,8%	914,00	0,5%	-8,7%
ATIVO NÃO CIRCULANTE	171.679,70	92,0%	-1,2%	172.620,31	92,5%	0,5%	172.739,14	91,9%	0,1%
Empréstimos a receber	4.087,51	2,2%	3,3%	4.191,78	2,2%	2,6%	4.336,78	2,3%	3,5%
Impostos Diferido	13.592,13	7,3%	0,0%	14.395,20	7,7%	5,9%	14.395,20	7,7%	0,0%
Depósitos Judiciais	116,64	0,1%	0,0%	116,64	0,1%	0,0%	116,64	0,1%	0,0%
Provisões	75.000,00	0,0%	0,0%	75.000,00	0,0%	0,0%	75.000,00	39,9%	0,0%
Investimentos	484,51	0,3%	1,4%	549,70	0,3%	13,5%	556,26	0,3%	1,2%
Imobilizados	78.398,08	42,0%	0,0%	78.366,17	42,0%	0,0%	78.334,26	41,7%	0,0%
Intangível	0,83	0,0%	-36,9%	0,83	0,0%	0,0%	-	0,0%	-100,0%
Ativo Compensatório	2.266,56	1,2%	4,1%	2.533,84	1,4%	11,8%	2.596,29	1,4%	2,5%

Fonte: Balanços Patrimoniais e Balancetes de Verificação fornecidos pela Recuperanda

Av. Dr. Gastão Vidigal, 851 – sl. 04, Jardim Aclimação, Maringá-PR.

(44) 3225-9433 | contato@auxiliaconsultores.com.br | www.auxiliaconsultores.com.br



O **Ativo Circulante** cresceu 10,1% em março, alcançando R\$ 12,718 milhões, revertendo a queda observada no mês anterior. As principais movimentações nesse grupo foram:

- a. **Caixa e Equivalente de Caixa:** Registrou alta significativa de 438,1%, saindo de R\$ 3,96 mil para R\$ 21,33 mil. A recomposição, embora modesta em termos absolutos, indica a entrada pontual de recursos.
- b. **Clientes (Duplicatas a Receber):** Cresceram 27,4%, atingindo R\$ 4,432 milhões.
- c. **Adiantamentos a Empregados:** Recuaram -29,4%, passando de R\$ 40,22 mil para R\$ 28,37 mil, indicando provável regularização de saldos anteriores.
- d. **Adiantamento de Distribuição de Lucros:** Teve alta de 11,7%, alcançando R\$ 2,434 milhões, possivelmente por reversão parcial de valores provisionados anteriormente.
- e. **Tributos a Recuperar:** Seguiram em crescimento moderado, com alta de 3,4%, totalizando R\$ 992,95 mil.
- f. **Estoques:** Apresentaram nova queda de -8,7%, recuando de R\$ 1,001 milhão para R\$ 914 mil, o que pode estar associado a consumo de insumos e produtos sem reposição no período.

O **Ativo Não Circulante** variou positivamente em 0,1%, encerrando março em R\$ 172,739 milhões. A estabilidade decorre da compensação entre aumentos em determinados ativos e manutenção em outros. Destacam-se os seguintes pontos:

- a. **Empréstimos a Receber:** Cresceram 3,5%, passando de R\$ 4,192 milhões para R\$ 4,337 milhões, indicando novos créditos de longo prazo.
- b. **Impostos Diferidos:** Mantiveram-se estáveis em R\$ 14,395 milhões, após crescimento no mês anterior.

Av. Dr. Gastão Vidigal, 851 – sl. 04, Jardim Aclimação, Maringá-PR.

(44) 3225-9433 | contato@auxiliaconsultores.com.br | www.auxiliaconsultores.com.br



- c. **Ativo Compensatório:** Apresentou novo incremento, de 2,5%, passando a R\$ 2,596 milhões, possivelmente vinculado à constituição de novos direitos frente a passivos correlatos.
- d. **Investimentos:** Subiram 1,2%, atingindo R\$ 556,26 mil, indicando valorização de ativos societários ou reforço patrimonial.
- e. **Imobilizado:** Manteve-se praticamente inalterado, com pequena redução residual de R\$ 31,91 mil, encerrando o mês em R\$ 78,334 milhões.

PASSIVO: O Passivo Total da Recuperanda manteve trajetória de crescimento moderado no mês de março de 2025, com variação de +0,7%, passando de R\$ 186,709 milhões em fevereiro para R\$ 188,053 milhões em março. A elevação decorre, em grande parte, do aumento no passivo circulante e de ajustes em contas específicas do passivo não circulante. A seguir, destacam-se as principais movimentações por grupo:

BALANÇO PATRIMONIAL (Valores expresso em milhares de reais)	jan/25			fev/25			mar/25		
	R\$	AV	AH	R\$	AV	AH	R\$	AV	AH
PASSIVO	186.707,37	100,0%	0,6%	186.709,55	100,0%	0,0%	188.052,96	100,0%	0,7%
PASSIVO CIRCULANTE	23.481,20	12,6%	6,0%	19.603,05	10,5%	-16,5%	20.752,96	11,0%	5,9%
Empréstimos e Financiamentos	2.644,65	1,4%	29,5%	2.657,93	1,4%	0,5%	2.732,65	1,5%	2,8%
Fornecedores	11.413,60	6,1%	7,2%	12.215,34	6,5%	7,0%	12.445,13	6,6%	1,9%
Obrigações Fiscais	2.816,07	1,5%	15,8%	898,40	0,5%	-68,1%	1.136,02	0,6%	26,4%
Obrigações Trabalhistas	1.456,75	0,8%	3,6%	1.444,09	0,8%	-0,9%	1.398,69	0,7%	-3,1%
Obrigações Previdenciárias	3.296,74	1,8%	-15,4%	554,66	0,3%	-83,2%	1.112,02	0,6%	100,5%
Provisões	1.696,69	0,9%	7,3%	1.832,64	1,0%	8,0%	1.928,45	1,0%	5,2%
Outras Obrigações	156,70	0,1%	0,0%	-	0,0%	0,0%	-	0,0%	0,0%

Av. Dr. Gastão Vidigal, 851 – sl. 04, Jardim Aclimação, Maringá-PR.

(44) 3225-9433 | contato@auxiliaconsultores.com.br | www.auxiliaconsultores.com.br



PASSIVO NÃO CIRCULANTE	65.429,48	35,0%	1,0%	70.490,22	37,8%	7,7%	70.231,56	37,3%	-0,4%
Parcelamentos de Impostos	57.198,16	30,6%	1,5%	62.434,25	33,4%	9,2%	62.329,19	33,1%	-0,2%
Receitas/Despesas Diferidas	621,00	0,3%	0,0%	621,00	0,3%	0,0%	621,00	0,3%	0,0%
Empréstimos e Financiamentos	7.610,32	4,1%	-2,1%	7.434,96	4,0%	-2,3%	7.281,37	3,9%	-2,1%
PASSIVO NÃO CIRCULANTE - (RJ)	2.457,05	1,3%	-0,6%	2.473,37	1,3%	0,7%	2.411,55	1,3%	-2,5%
Empréstimos	858,11	0,5%	0,0%	858,11	0,5%	0,0%	858,11	0,5%	0,0%
Fornecedores	1.598,94	0,9%	-0,9%	1.615,26	0,9%	1,0%	1.553,44	0,8%	-3,8%
PATRIMÔNIO LÍQUIDO	93.073,08	49,8%	-1,2%	91.609,07	49,1%	-1,6%	92.060,60	49,0%	0,5%
Capital Social	3.282,00	1,8%	0,0%	3.282,00	1,8%	0,0%	3.282,00	1,7%	0,0%
Ajuste Avaliação Patrimonial	72.650,30	38,9%	0,0%	72.650,30	38,9%	0,0%	72.650,30	38,6%	0,0%
Lucros ou Prejuízos Acumulados	17.717,10	9,5%	0,0%	16.659,57	8,9%	0,0%	15.677,02	8,3%	0,0%
Prejuízo do Exercício	- 576,32	-0,3%	-96,2%	- 982,80	-0,5%	70,5%	451,28	0,2%	-145,9%
Passivo Compensatório	2.266,56	1,4%	11,8%	2.533,84	1,4%	11,8%	2.596,29	1,4%	2,5%

Fonte: Balanços Patrimoniais e Balancetes de Verificação fornecidos pela Recuperanda

O **Passivo Circulante**, que representa as obrigações de curto prazo, sofreu queda significativa de -16,5%, apresentou aumento de 5,9%, passando de R\$ 19,603 milhões em fevereiro para R\$ 20,753 milhões em março. Dentre os principais fatores que contribuíram para essa elevação, destacam-se:

- Empréstimos e Financiamentos:** Alta de 2,8%, de R\$ 2,657 milhões para R\$ 2,733 milhões, sinalizando possível incremento de captação de crédito de curto prazo.
- Fornecedores:** Crescimento de 1,9%, alcançando R\$ 12,445 milhões, indicando aumento nas obrigações comerciais.

Av. Dr. Gastão Vidigal, 851 – sl. 04, Jardim Aclimação, Maringá-PR.

(44) 3225-9433 | contato@auxiliaconsultores.com.br | www.auxiliaconsultores.com.br



- c. **Obrigações Fiscais:** Aumento expressivo de 26,4%, passando de R\$ 898,40 mil para R\$ 1,136 milhão, o que pode refletir vencimentos concentrados no mês ou reclassificações de tributos.
- d. **Obrigações Previdenciárias:** Fortíssimo aumento de 100,5%, saltando de R\$ 554,66 mil para R\$ 1,112 milhão, possivelmente em razão do reconhecimento de valores retroativos.
- e. **Provisões:** Elevação de 5,2%, totalizando R\$ 1,928 milhão, possivelmente ligada a contingências provisionadas no período
- f. **Outras Trabalhistas:** Pequena retração de -3,1%, encerrando o mês com R\$ 1,398 milhão.

O **Passivo Não Circulante**, que representa as obrigações de longo prazo, registrou leve retração de -0,4%, reduzindo-se de R\$ 70,490 milhões para R\$ 70,232 milhões. A estabilidade relativa reflete ajustes internos entre suas contas:

- a. **Parcelamentos de Impostos:** Mantiveram-se praticamente estáveis, com variação negativa de -0,2%, totalizando R\$ 62,329 milhões. Isso pode indicar amortizações pontuais ou ajustes de atualização monetária.
- b. **Receitas/Despesas Diferidas:** Manteve-se estável em R\$ 621 mil ao longo do período.
- c. **Empréstimos e Financiamentos de Longo Prazo:** Seguiram trajetória de redução gradual, caindo de R\$ 7,435 milhões para R\$ 7,281 milhões, indicando amortização de contratos vigentes.

O **Passivo Não Circulante – Recuperação Judicial**, que representa os passivos sujeito ao processo de recuperação judicial, registrou retração de -2,5%, passando de R\$ 2,473 milhões para R\$ 2,412 milhões. As variações mais relevantes foram:

- a. **Fornecedores – Recuperação Judicial:** Redução de -3,8%, para R\$ 1,553 milhão, indicando pagamento das parcelas do plano de recuperação judicial aos credores fornecedores.

Av. Dr. Gastão Vidigal, 851 – sl. 04, Jardim Aclimação, Maringá-PR.

(44) 3225-9433 | contato@auxiliaconsultores.com.br | www.auxiliaconsultores.com.br



b. **Empréstimos Vinculados à Recuperação Judicial:** Permaneceu inalterado em R\$ 858,11 mil.

O **Patrimônio Líquido** apresentou nova retração, reduzindo-se de R\$ 93,073 milhões em fevereiro para R\$ 91,609 milhões em março (-1,6%), refletindo principalmente o aumento do prejuízo do exercício. Os principais componentes evoluíram da seguinte forma:

- a. **Capital Social:** Manteve-se inalterado em R\$ 3.282,00 milhões.
- b. **Ajuste de Avaliação Patrimonial:** Permaneceu estável em R\$ 72.650,30 milhões, sem alterações.
- c. **Lucros ou Prejuízos Acumulados:** Apresentaram nova redução, caindo de R\$ 16,660 milhões para R\$ 15,677 milhões (-5,9%), refletindo absorção do prejuízo do exercício sobre os resultados anteriores.
- d. **Prejuízo do Exercício:** Houve reversão significativa no resultado do mês, com o prejuízo de R\$ -982,80 mil registrado em fevereiro sendo substituído por um lucro de R\$ 451,28 mil em março. Essa melhora substancial, equivalente a uma variação de -145,9%, é o principal fator de recomposição do Patrimônio Líquido no período, ainda que pontual.
- e. **Passivo Compensatório** (lançado como redutor no patrimônio): Crescimento de 2,5%, encerrando o mês de março em R\$ 2,596 milhões. Essa conta está associada a obrigações vinculadas a ativos compensatórios, cuja variação é reflexo direto do aumento registrado na respectiva conta do ativo.

Av. Dr. Gastão Vidigal, 851 – sl. 04, Jardim Aclimação, Maringá-PR.

(44) 3225-9433 | contato@auxiliaconsultores.com.br | www.auxiliaconsultores.com.br



DEMONSTRAÇÃO DE RESULTADO DO EXERCÍCIO “DRE”: quanto a “DRE” da Recuperanda em análise, sua evolução no trimestre analisado pode ser melhor identificada na tabela abaixo, a qual reflete o desempenho operacional, financeiro e tributário da Recuperanda ao longo do período:

DEMONSTRATIVO DE RESULTADO (Valores expresso em milhares de reais)	jan/25			fev/25			mar/25		
	R\$	AV	AH	R\$	AV	AH	R\$	AV	AH
Receita Operacional Bruta	3.663,42	100,0%	10,68%	2.905,59	100,0%	-20,69%	3.780,06	100,0%	30,10%
Deduções	-206,98	-5,6%	-1,96%	-163,88	-5,6%	-20,82%	-186,64	-4,9%	13,89%
RECEITA LIQUIDA	3.456,44	94,4%	11,54%	2.741,70	94,4%	-20,68%	3.593,42	95,1%	31,07%
Custos dos Serviços Prestados	-1.848,93	-50,5%	-7,26%	-1.961,59	-67,5%	6,09%	-1.649,62	-43,6%	-15,90%
RESULTADO BRUTO	1.607,51	43,9%	45,44%	780,12	26,8%	-51,47%	1.943,80	51,4%	149,17%
Despesas Operacionais	-2.183,83	-59,6%	-75,71%	-2.565,99	-88,3%	17,50%	-1.492,52	-39,5%	-41,83%
Despesas Administrativas	-2.148,60	-58,7%	49,02%	-2.616,04	-90,0%	21,76%	-2.171,21	-57,4%	-17,00%
Impostos e Taxas	-0,62	0,0%	-92,36%	-8,29	-0,3%	1238,80%	-8,29	-0,2%	0,00%
Depreciação e Amortização	-32,39	-0,9%	-5,17%	-32,39	-1,1%	0,00%	-32,39	-0,9%	0,00%
Receitas Financeiras	2,97	0,1%	-98,65%	0,31	0,0%	-89,64%	0,31	0,0%	0,00%
Despesas Financeiras	-24,41	0,0%	-99,70%	-69,17	0,0%	183,41%	-30,24	-0,8%	-56,29%
Outras Receitas	19,22	0,5%	-95,95%	159,60	5,5%	730,35%	749,30	19,8%	369,49%
RESULTADO ANTES IRPJ E CSLL	-576,32	-15,7%	-92,69%	-1.785,87	-61,5%	209,88%	451,28	11,9%	-125,27%
Provisão CSLL - Diferido	0,00	0,0%	0,00%	212,58	7,3%	0,00%	0,00	0,0%	0,00%
Provisão IRPJ - Diferido	0,00	0,0%	0,00%	590,49	20,3%	0,00%	0,00	0,0%	0,00%
RESULTADO DO EXERCÍCIO	-576,32	-15,7%	-92,69%	-982,80	-33,8%	70,53%	451,28	11,9%	-145,92%
EBITDA	-519,52	-14,2%	-248,61%	-1.684,31	-58,0%	224,21%	513,91	13,6%	-130,51%

Fonte: Balanços Patrimoniais e Balancetes de Verificação fornecidos pela Recuperanda

Av. Dr. Gastão Vidigal, 851 – sl. 04, Jardim Aclimação, Maringá-PR.

(44) 3225-9433 | contato@auxiliaconsultores.com.br | www.auxiliaconsultores.com.br



- a. **Receita Operacional Bruta:** Apresentou recuperação expressiva de 30,1%, passando de R\$ 2.905,59 milhões em fevereiro para R\$ 3.780,06 milhões em março. A alta reflete provável retomada da atividade e maior volume de faturamento.
- b. **Receita Líquida:** Após deduções, a receita líquida foi de R\$ 3.593,42 milhões, o que representa alta de 31,07% em relação ao mês anterior.
- c. **Custos dos Serviços Prestados:** Os custos caíram 15,9%, saindo de R\$ 1.961,59 milhões para R\$ 1.649,62 milhões, indicando possível maior eficiência operacional ou menor volume de insumos consumidos.
- d. **Resultado Bruto:** Em decorrência da combinação de maior receita e menor custo, o resultado bruto mais que dobrou (+149,17%), atingindo R\$ 1.943,80 milhões.
- e. **Despesas Operacionais:** Apresentaram queda relevante de 41,83%, totalizando R\$ 1.492,52 milhões, o que contribuiu fortemente para o resultado positivo. Destaca-se a redução nas despesas administrativas, que caíram de R\$ 2.616,04 milhões para R\$ 2.171,21 milhões (-17,00%).
- f. **Resultado do Exercício:** Confirmando a melhora no desempenho, a Recuperanda encerrou março com um lucro de R\$ 451,28 mil, revertendo prejuízos consecutivos registrados nos meses anteriores.

ÍNDICE DE LIQUIDEZ: No que se refere ao índice de liquidez da Recuperanda em análise, o qual corresponde a um indicador financeiro que revela o recurso disponível para quitar as obrigações com terceiros, no trimestre em análise foram apresentados os índices abaixo, subdivididos em (i) liquidez geral; (ii) liquidez corrente; e, (iii) liquidez imediata, conforme gráfico:

Av. Dr. Gastão Vidigal, 851 – sl. 04, Jardim Aclimação, Maringá-PR.

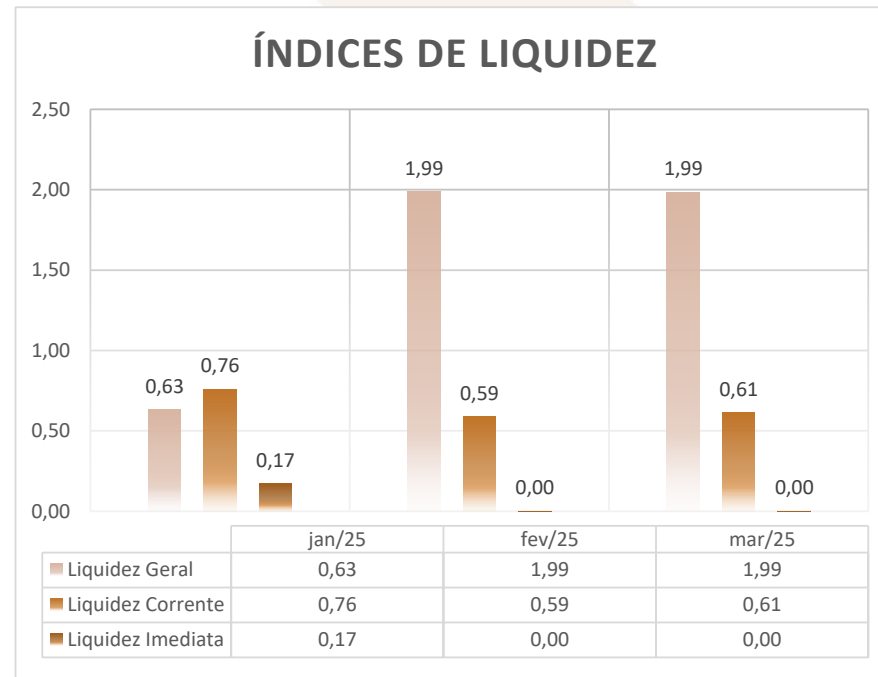
(44) 3225-9433 | contato@auxiliaconsultores.com.br | www.auxiliaconsultores.com.br



(i) Liquidez geral: 1,99 - é um indicador financeiro que demonstra a capacidade de pagamento da Recuperanda a longo prazo, assim, quanto maior for o índice de liquidez geral, melhor será a situação financeira da empresa.

(ii) Liquidez corrente: 0,61 - é um indicador financeiro que mostra a capacidade de uma empresa de quitar todas suas dívidas a curto prazo, ou seja, é a relação entre os valores previstos de entrada em caixa e também de saída, nesse caso, em um curto horizonte de tempo.

(iii) Liquidez imediata: 0,00 - é um indicador utilizado para mensurar a capacidade de uma empresa de arcar com as suas dívidas no momento imediato, ou seja, o capital disponível que pode ser utilizado imediatamente.



Av. Dr. Gastão Vidigal, 851 – sl. 04, Jardim Aclimação, Maringá-PR.

(44) 3225-9433 | contato@auxiliaconsultores.com.br | www.auxiliaconsultores.com.br



EBITDA: O EBITDA (Earnings Before Interest, Taxes, Depreciation, and Amortization) representa a quantidade de recursos gerados pela Recuperanda exclusivamente em suas atividades operacionais, desconsiderando a rentabilidade de investimentos e os efeitos de impostos, depreciação e amortização. Um EBITDA positivo indica que a Recuperanda está gerando caixa suficiente para cobrir suas operações, demonstrando um desempenho financeiro mais equilibrado. Por outro lado, um EBITDA negativo sinaliza dificuldades operacionais, refletindo a necessidade de ajustes na gestão financeira e de custos.

No caso da Recuperanda em análise, no mês de março de 2025, observou-se uma reversão significativa, com o EBITDA retornando ao campo positivo, atingindo R\$ 513,91 mil. Essa melhora foi impulsionada pelo crescimento de 30,1% na receita bruta e pela redução das despesas operacionais em cerca de 41,8%,



Av. Dr. Gastão Vidigal, 851 – sl. 04, Jardim Aclimação, Maringá-PR.

(44) 3225-9433 | contato@auxiliaconsultores.com.br | www.auxiliaconsultores.com.br



b) Instituto de Hemoterapia Maringá Ltda. – “IHM”:

ATIVO: O **Ativo Total** da Recuperanda apresentou variação positiva ao longo do trimestre analisado, com leve crescimento de R\$ 2.984,01 milhões em janeiro para R\$ 3.039,23 milhões em março de 2025, o que representa um avanço de 1,8% no período. A evolução do ativo total pode ser melhor observada na tabela abaixo, subdividida entre o (i) ativo circulante e o (ii) ativo não circulante.

BALANÇO PATRIMONIAL	jan/25			fev/25			mar/25		
(Valores expresso em milhares de reais)	R\$	AV	AH	R\$	AV	AH	R\$	AV	AH
ATIVO	2.984,01	100,0%	-1,2%	3.035,17	100,0%	1,7%	3.039,23	100,0%	0,1%
ATIVO CIRCULANTE	1.853,23	62,1%	-2,1%	1.779,54	58,6%	-4,0%	1.784,52	58,7%	0,3%
Caixa e Equivalente de Caixa	7,45	0,2%	100,0%	3,08	0,1%	100,0%	-	0,0%	-100,0%
Clientes	938,38	31,4%	0,0%	872,95	28,8%	-7,0%	876,76	28,8%	0,4%
Créditos Diversos	1,58	0,1%	0,0%	1,58	0,1%	0,0%	1,58	0,1%	0,0%
Adiantamentos a Fornecedores	596,38	20,0%	0,1%	597,93	19,7%	0,3%	602,09	19,8%	0,7%
Adiantamentos a Empregados	2,71	0,1%	100,0%	0,35	0,0%	100,0%	0,00	0,0%	-99,8%
Tributos a recuperar	98,87	3,3%	0,0%	98,87	3,3%	0,0%	98,87	3,3%	0,0%
Estoques	207,85	7,0%	-10,6%	204,79	6,7%	-1,5%	205,22	6,8%	0,2%
ATIVO NÃO CIRCULANTE	1.105,37	37,0%	0,3%	1.230,23	40,5%	11,3%	1.229,31	40,4%	-0,1%
Impostos Diferido	737,60	24,7%	0,0%	858,28	28,3%	16,4%	858,28	28,2%	0,0%
Depósitos Judiciais	11,26	0,4%	0,0%	11,26	0,4%	0,0%	11,26	0,4%	0,0%
Investimentos	12,10	0,4%	0,0%	17,21	0,6%	42,2%	17,21	0,6%	0,0%
Imobilizados	344,41	11,5%	1,0%	343,49	11,3%	-0,3%	342,56	11,3%	-0,3%
ATIVO COMPENSATÓRIO	25,40	0,0%	0,0%	25,40	0,0%	0,0%	25,40	0,8%	0,0%
Contrato de Comodato	25,40	0,0%	0,0%	25,40	0,0%	0,0%	25,40	0,8%	0,0%

Fonte: Balanços Patrimoniais e Balancetes de Verificação fornecidos pela Recuperanda

Av. Dr. Gastão Vidigal, 851 – sl. 04, Jardim Aclimação, Maringá-PR.

(44) 3225-9433 | contato@auxiliaconsultores.com.br | www.auxiliaconsultores.com.br



O **Ativo Circulante**, que reflete a liquidez imediata e os direitos de curto prazo, avançou 0,3% no mês, subindo de R\$ 1.779,54 milhões para R\$ 1.784,52 milhões. Os principais movimentos foram:

- a. **Caixa e equivalentes de caixa:** o saldo, que havia caído para R\$ 3,08 mil em fevereiro, foi zerado em março (-100,0%), indicando esgotamento de recursos líquidos ou reorganização operacional dos fluxos de pagamento.
- b. **Clientes:** apresentou ligeiro aumento de 0,4%, de R\$ 872,95 mil para R\$ 876,76 mil, sinalizando relativa estabilidade da carteira de recebíveis.
- c. **Adiantamentos a Fornecedores:** cresceram 0,7%, de R\$ 597,93 mil para R\$ 602,09 mil, possivelmente refletindo antecipações de compras ou reforço de contratos com fornecedores.
- d. **Adiantamentos a empregados:** valor residual de R\$ 0,35 mil em fevereiro foi totalmente baixado em março, resultando em saldo zerado.
- e. **Estoques:** ligeira alta de 0,2%, passando de R\$ 204,79 mil para R\$ 205,22 mil, o que pode indicar recomposição pontual.

O **Ativo Não Circulante**, que representa os ativos de longo prazo, apresentou leve queda de 0,1%, passando de R\$ 1.230,23 milhões em fevereiro para R\$ 1.229,31 milhões em março. Entre os destaques:

- a. **Impostos diferidos:** mantiveram-se estáveis em R\$ 858,28 mil, indicando ausência de novos registros no mês.
- b. **Investimentos:** igualmente estáveis em R\$ 17,21 mil.
- c. **Imobilizado:** teve nova redução marginal de 0,3%, caindo de R\$ 343,49 mil para R\$ 342,56 mil, refletindo depreciação periódica.
- d. **Depósitos judiciais:** mantidos em R\$ 11,26 mil.

Av. Dr. Gastão Vidigal, 851 – sl. 04, Jardim Aclimação, Maringá-PR.

(44) 3225-9433 | contato@auxiliaconsultores.com.br | www.auxiliaconsultores.com.br



O **Ativo Compensatório**, que representa bens controlados, mas não pertencentes ao patrimônio da Recuperanda, manteve-se estável em R\$ 25,40 mil ao longo do período, sendo integralmente composto por:

- a. **Contrato de Comodato**: Reflete bens cedidos em regime de comodato, sem variações no período analisado.

PASSIVO: O Passivo Total da Recuperanda manteve-se praticamente estável entre fevereiro e março de 2025, com leve alta de 0,1%, passando de R\$ 3.035,17 milhões para R\$ 3.039,23 milhões. Apesar da estabilidade global, observa-se recomposição parcial do Passivo Circulante e crescimento contínuo do Passivo Não Circulante, especialmente em empréstimos. A evolução do Passivo Total ao longo do período analisado pode ser melhor observada na tabela abaixo, subdividida entre o (i) passivo circulante; (ii) passivo não circulante; e, (iii) patrimônio líquido:

BALANÇO PATRIMONIAL (Valores expresso em milhares de reais)	jan/25			fev/25			mar/25		
	R\$	AV	AH	R\$	AV	AH	R\$	AV	AH
PASSIVO	2.984,00	100,0%	-1,4%	3.035,17	100,0%	1,7%	3.039,23	100,0%	0,1%
PASSIVO CIRCULANTE	830,85	27,9%	38,9%	360,13	11,9%	-56,7%	433,04	14,2%	20,2%
Empréstimos e Financiamentos	-	0,0%	0,0%	4,52	0,0%	0,0%	4,95	0,2%	100,0%
Fornecedores	37,67	1,3%	-46,5%	39,42	1,3%	4,7%	56,98	1,9%	44,5%
Obrigações Fiscais	263,15	8,8%	6,3%	71,29	2,3%	-72,9%	82,93	2,7%	16,3%
Obrigações Trabalhistas	239,40	8,0%	0,7%	65,86	2,2%	-72,5%	66,07	2,2%	0,3%
Obrigações Previdenciárias	93,60	3,1%	-161,1%	34,54	1,1%	-63,1%	63,20	2,1%	83,0%
Provisões	131,61	4,4%	1,1%	144,51	4,8%	9,8%	158,90	5,2%	10,0%
Outras Obrigações	65,43	2,2%	0,0%	-	0,0%	-100,0%	-	0,0%	0,0%
PASSIVO NÃO CIRCULANTE	7.305,80	245,3%	-1,5%	7.900,67	260,3%	8,1%	8.043,36	264,7%	1,8%
Empréstimos	3.817,59	52,3%	3,6%	4.124,84	52,2%	8,0%	4.274,66	53,1%	3,6%
Parcelamentos de Impostos	3.311,00	111,2%	-6,8%	3.605,44	118,8%	8,9%	3.598,31	118,4%	-0,2%

Av. Dr. Gastão Vidigal, 851 – sl. 04, Jardim Aclimação, Maringá-PR.

(44) 3225-9433 | contato@auxiliaconsultores.com.br | www.auxiliaconsultores.com.br



Sócios e Diretores	6,82	0,0%	0,0%	-	0,0%	0,0%	-	0,0%	0,0%
Receitas/Despesas Diferidas	170,39	5,7%	0,0%	170,39	5,6%	0,0%	170,39	5,6%	0,0%
PATRIMÔNIO LIQUIDO	-5.178,05	-174,1%	3,3%	- 5.251,03	-173,0%	1,4%	- 5.462,58	-179,7%	4,0%
Capital Social	317,85	10,7%	0,0%	317,85	10,5%	0,0%	317,85	10,5%	0,0%
Reserva de Capital	0,31	0,0%	0,0%	0,31	0,0%	0,0%	0,31	0,0%	0,0%
Adto. Futuro Aumento Capital	89,32	3,0%	0,0%	89,32	2,9%	0,0%	89,32	2,9%	0,0%
Reserva de Avaliação Patrimonial	270,88	0,0%	0,0%	270,88	0,0%	0,0%	270,88	8,9%	0,0%
Prejuízos Acumulados	-5.695,14	-191,2%	0,0%	- 5.850,43	-192,8%	0,0%	- 5.924,34	-194,9%	0,0%
Prejuízo do Exercício	- 161,28	-5,6%	-89,1%	- 78,96	-2,6%	-51,0%	- 216,60	-7,1%	174,3%
PASSIVO COMPENSATÓRIO	25,40	0,9%	0,0%	25,40	0,8%	0,0%	25,40	0,8%	0,0%
Contrato de Comodato	25,40	0,0%	0,0%	25,40	0,0%	0,0%	25,40	0,8%	0,0%

Fonte: Balanços Patrimoniais e Balancetes de Verificação fornecidos pela Recuperanda

O **Passivo Circulante**, que representa as obrigações de curto prazo, cresceu 20,2% no mês, subindo de R\$ 360,13 mil para R\$ 433,04 mil, após forte retração no mês anterior. Entre os destaques:

- Obrigações fiscais:** avançaram 16,3%, saindo de R\$ 71,29 mil para R\$ 82,93 mil, possivelmente em razão do acúmulo de tributos correntes.
- Obrigações trabalhistas:** mantiveram-se praticamente estáveis, com variação de apenas 0,3%, encerrando março em R\$ 66,07 mil.
- Obrigações previdenciárias:** registraram crescimento expressivo de **83,0%**, saindo de **R\$ 34,54 mil** para **R\$ 63,20 mil**, sinalizando possível acúmulo ou correção de débitos não pagos no período anterior.
- Fornecedores:** subiram 44,5%, de R\$ 39,42 mil para R\$ 56,98 mil, indicando novas obrigações comerciais contraídas no mês.
- Provisões:** aumentaram 10,0%, alcançando R\$ 158,90 mil, refletindo possíveis atualizações de passivos contingentes ou provisões para despesas conhecidas.

Av. Dr. Gastão Vidigal, 851 – sl. 04, Jardim Aclimação, Maringá-PR.

(44) 3225-9433 | contato@auxiliaconsultores.com.br | www.auxiliaconsultores.com.br



- f. **Empréstimos e financiamentos:** apresentaram discreto aumento de R\$ 4,52 mil para R\$ 4,95 mil, refletindo possível renovação de crédito de curto prazo.

O **Passivo Não Circulante**, que representa as obrigações de longo prazo, teve crescimento de 1,8%, passando de R\$ 7.900,67 milhões para R\$ 8.043,36 milhões. Os principais movimentos foram:

- a. **Empréstimos:** subiram 3,6%, de R\$ 4.124,84 milhões para R\$ 4.274,66 milhões, demonstrando possível captação de novos recursos ou acúmulo de encargos.
- a. **Parcelamentos de impostos:** apresentaram leve retração de 0,2%, totalizando R\$ 3.598,31 milhões em março, o que pode indicar amortizações pontuais.
- b. **Receitas/despesas diferidas:** permaneceram estáveis em R\$ 170,39 mil.

O **Patrimônio Líquido** da Recuperanda seguiu em queda, apresentando uma redução de 4%, passando de R\$ -5.251,03 milhões para R\$ -5.462,58 milhões. As principais variações foram:

- a. **Capital Social:** Manteve-se inalterado em R\$ 317,85 mil, sem novos aportes.
- b. **Adiantamento para Futuro Aumento de Capital:** Permaneceu estável em R\$ 89,32 mil, sem variações.
- c. **Reserva de Avaliação Patrimonial:** Continuou constante em R\$ 270,88 mil, sem movimentações.
- d. **Prejuízos Acumulados:** Cresceram de R\$ -5.850,43 milhões para R\$ -5.924,34 milhões, ampliando o passivo contábil em R\$ 73,91 milhões, refletindo a incorporação do prejuízo do exercício.
- e. **Prejuízo do Exercício:** Saltou de R\$ -78,96 mil em fevereiro para R\$ -216,60 mil em março (+174,3%), apontando deterioração no resultado operacional do mês, o que contribuiu diretamente para o aprofundamento do saldo negativo acumulado.

Av. Dr. Gastão Vidigal, 851 – sl. 04, Jardim Aclimação, Maringá-PR.

(44) 3225-9433 | contato@auxiliaconsultores.com.br | www.auxiliaconsultores.com.br



O **Passivo Compensatório**, que representa obrigações fora do balanço patrimonial, permaneceu estável em R\$ 25,40 mil, sendo composto exclusivamente por:

- a. **Contrato de Comodato**: Manteve-se inalterado em R\$ 25,40 mil, sem movimentações no período.

DEMONSTRAÇÃO DE RESULTADO DO EXERCÍCIO “DRE”: quanto a “DRE” da Recuperanda em análise, sua evolução no trimestre analisado pode ser melhor identificada na tabela abaixo, a qual reflete o desempenho operacional, financeiro e tributário da Recuperanda ao longo do período:

DEMONSTRATIVO DE RESULTADO (Valores expresso em milhares de reais)	jan/25			fev/25			mar/25		
	R\$	AV	AH	R\$	AV	AH	R\$	AV	AH
Receita Operacional Bruta	49,96	100,0%	-70,87%	112,91	100,0%	125,98%	86,85	100,0%	-23,07%
Deduções	-2,82	-5,7%	-70,87%	-6,38	-5,6%	125,98%	-4,91	-5,7%	-23,07%
RECEITA LIQUIDA	47,14	94,3%	-70,87%	106,53	94,4%	125,98%	81,95	94,3%	-23,08%
Custos dos Serviços Prestados	-155,12	-310,5%	-23,45%	-238,92	-211,6%	54,02%	-225,08	-259,2%	-5,79%
RESULTADO BRUTO	-107,98	-216,1%	164,73%	-132,40	-117,3%	22,61%	-143,14	-164,8%	8,11%
Despesas Operacionais	-59,29	-118,7%	-58,61%	-67,24	-59,6%	13,41%	-73,47	-84,6%	9,26%
Despesas Administrativas	-53,87	-107,8%	30,08%	-53,48	-47,4%	-0,72%	-70,16	-80,8%	31,19%
Impostos e Taxas	-2,55	-5,1%	0,00%	0,00	0,0%	0,00%	0,00	0,0%	0,00%
Depreciação e Amortização	-0,92	-1,8%	3,54%	-0,92	-0,8%	0,00%	-0,92	-1,1%	0,66%
Resultado Financeiro	-1,95	-3,9%	-98,07%	-12,84	-11,4%	557,49%	-2,38	-2,7%	-81,46%
Outras Receitas	0,00	0,0%	0,00%	0,00	0,0%	0,00%	0,00	0,0%	0,00%
RESULTADO ANTES IRPJ E CSLL	-167,27	-334,8%	-9,11%	-199,64	-176,8%	19,35%	-216,60	-249,4%	8,50%

Av. Dr. Gastão Vidigal, 851 – sl. 04, Jardim Aclimação, Maringá-PR.

(44) 3225-9433 | contato@auxiliaconsultores.com.br | www.auxiliaconsultores.com.br



Provisão CSLL - Diferido	0,00	0,0%	0,00%	31,94	28,3%	0,00%	0,00	0,0%	0,00%
Provisão IRPJ - Diferido	0,00	0,0%	0,00%	88,73	78,6%	0,00%	0,00	0,0%	0,00%
RESULTADO DO EXERCÍCIO	-167,27	-334,8%	-9,11%	-78,96	-69,9%	-52,80%	-216,60	-249,4%	174,32%
EBITDA	-164,40	-329,0%	-199,99%	-185,88	-164,6%	-113,06%	-213,30	-245,6%	14,75%

Fonte: Balanços Patrimoniais e Balancetes de Verificação fornecidos pela Recuperanda

A seguir, detalhamos cada uma das contas que compõem a Demonstração de Resultado do Exercício (DRE), explicando sua função e impacto no desempenho financeiro da Recuperanda:

- Receita Operacional Bruta:** apresentou retração de 23,1% no mês de março, passando de R\$ 112,91 mil em fevereiro para R\$ 86,85 mil, refletindo menor volume de serviços prestados ou redução no valor médio das receitas. As deduções acompanharam o comportamento da receita bruta, caindo de R\$ 6,38 mil para R\$ 4,91 mil (-23,1%).
- Receita Líquida:** Após as deduções, a receita líquida apresentou queda de 23,1%, recuando de R\$ 106,53 mil para R\$ 81,95 mil. Esse movimento impacta diretamente o resultado operacional da Recuperanda.
- Custos dos Serviços Prestados:** tiveram leve redução de 5,8%, passando de R\$ 238,92 mil em fevereiro para R\$ 225,08 mil em março. Apesar da queda nos custos, a margem bruta continuou negativa, com o Resultado Bruto passando de R\$ -132,40 mil para R\$ -143,14 mil (queda de 8,1%). Isso demonstra que os custos permanecem superiores à geração de receita, comprometendo a sustentabilidade operacional.

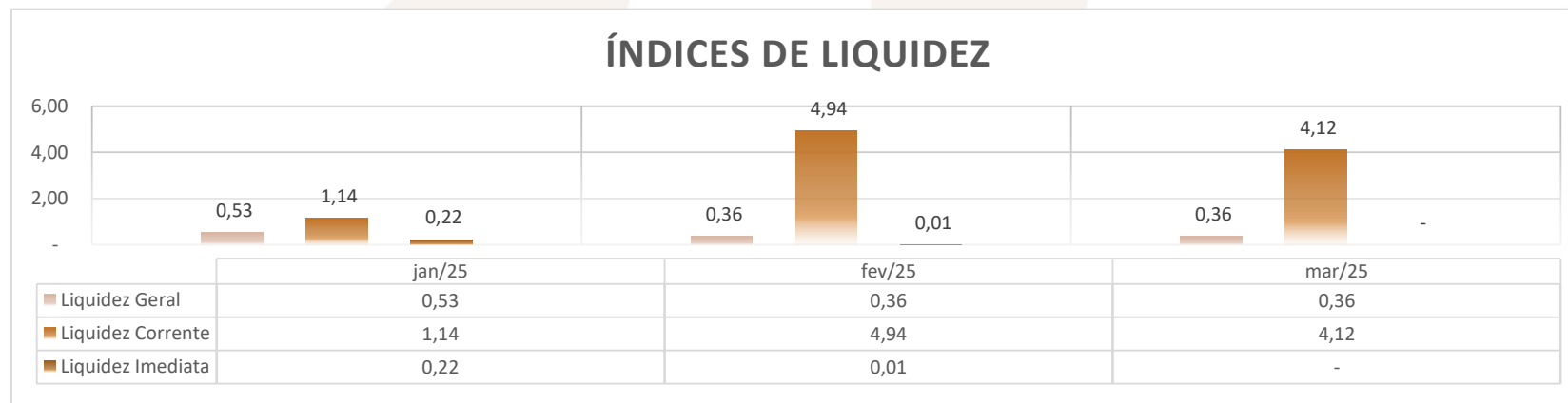
Av. Dr. Gastão Vidigal, 851 – sl. 04, Jardim Aclimação, Maringá-PR.

(44) 3225-9433 | contato@auxiliaconsultores.com.br | www.auxiliaconsultores.com.br



- d. **Despesas Operacionais:** aumentaram 9,3%, passando de R\$ 67,24 mil em fevereiro para R\$ 73,47 mil em março. Esse crescimento foi puxado principalmente pelas Despesas Administrativas, que subiram 31,2% (de R\$ 53,48 mil para R\$ 70,16 mil), , em contrapartida à redução de receitas no período.
- e. **Resultado do Exercício:** após o impacto dos tributos diferidos (ausentes em março), refletiu esse agravamento, com aumento do prejuízo de R\$ -78,96 mil em fevereiro para R\$ -216,60 mil em março, um crescimento de 174,3% no prejuízo líquido mensal.

ÍNDICE DE LIQUIDEZ: No que se refere ao índice de liquidez da Recuperanda, o qual corresponde a um indicador financeiro que revela o recurso disponível pela Recuperanda para quitar as obrigações com terceiros, nota-se que no trimestre em análise foram apresentados os índices abaixo, subdivididos em (i) liquidez geral; (ii) liquidez corrente; e, (iii) liquidez imediata, conforme gráfico:



Av. Dr. Gastão Vidigal, 851 – sl. 04, Jardim Aclimação, Maringá-PR.

(44) 3225-9433 | contato@auxiliaconsultores.com.br | www.auxiliaconsultores.com.br

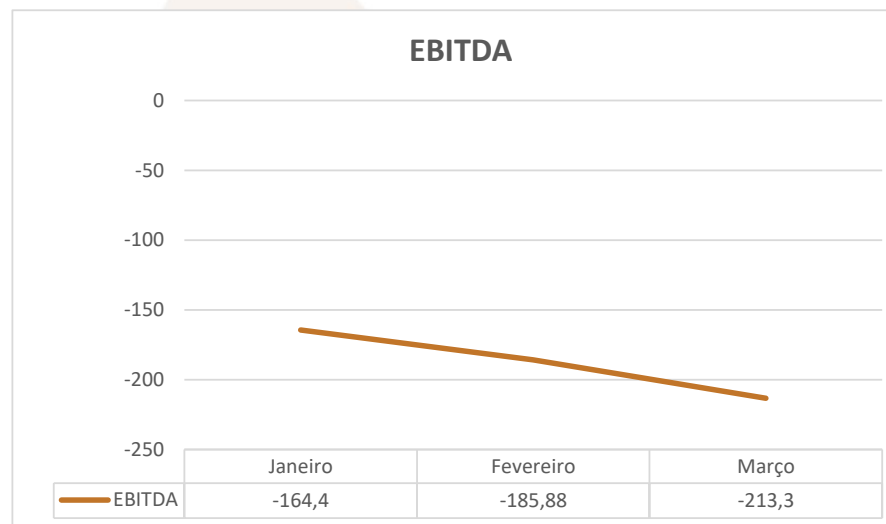


(i) Liquidez geral: 0,36 - é um indicador financeiro que demonstra a capacidade de pagamento da Recuperanda a longo prazo, assim, quanto maior for o índice de liquidez geral, melhor será a situação financeira da empresa.

(ii) Liquidez corrente: 4,12 - é um indicador financeiro que mostra a capacidade de uma empresa de quitar todas suas dívidas a curto prazo, ou seja, é a relação entre os valores previstos de entrada em caixa e também de saída, nesse caso, em um curto horizonte de tempo.

(iii) Liquidez imediata: 0,00 - é um indicador utilizado para mensurar a capacidade de uma empresa de arcar com as suas dívidas no momento imediato, ou seja, o capital disponível que pode ser utilizado imediatamente.

EBITDA: O EBITDA (Earnings Before Interest, Taxes, Depreciation, and Amortization) representa a quantidade de recursos gerados pela Recuperanda exclusivamente em suas atividades operacionais, desconsiderando a rentabilidade de investimentos e os efeitos de impostos, depreciação e amortização. Um EBITDA positivo indica que a Recuperanda está gerando caixa suficiente para cobrir suas operações, demonstrando um desempenho financeiro mais equilibrado. Por outro lado, um EBITDA negativo sinaliza dificuldades operacionais, refletindo a necessidade de ajustes na gestão financeira e de custos.



Av. Dr. Gastão Vidigal, 851 – sl. 04, Jardim Aclimação, Maringá-PR.

(44) 3225-9433 | contato@auxiliaconsultores.com.br | www.auxiliaconsultores.com.br



No caso da Recuperanda em análise, no mês de março de 2025, o EBITDA continuou negativo e em deterioração, passando de R\$ -185,88 mil em fevereiro para R\$ -213,30 mil em março, o que representa um agravamento de 14,8%.

VII. CRONOGRAMA PROCESSUAL

Data da Ocorrência	Evento	Mov.	Lei nº 11.101/2005
01/09/2021	Ajuizamento do pedido de RJ	1	-
14/09/2021	Deferimento do Processamento da RJ	18	Art. 52
15/09/2021	Termo de Compromisso da Administradora Judicial	60	Art. 33
19/07/2022	Publicação de Edital: Deferimento do Processamento da RJ com lista de credores	134	Art. 52, § 1º
25/10/2021	Publicação de Edital: Deferimento do Processamento da RJ com lista de credores	199	Art. 52, § 1º
09/11/2021	Prazo final para apresentação das Habilitações/Divergências administrativas		Art. 7º, § 1º
16/11/2021	Apresentação tempestiva do Plano de Recuperação Judicial	322	Art. 53
04/03/2022	Apresentação da Relação de Credores do AJ	791	Art. 7º, § 2º
31/03/2022	Publicação do Edital: Lista de Credores do AJ	830	Art. 7º, § 2º
11/04/2022	Prazo final para apresentação das Impugnações Judiciais		Art. 8º
11/03/2022	Publicação do Edital: Aviso do PRJ	797	Art. 53
02/05/2022	Prazo final para apresentação de objeções ao Plano de Recuperação Judicial		Art. 55

Av. Dr. Gastão Vidigal, 851 – sl. 04, Jardim Aclimação, Maringá-PR.

(44) 3225-9433 | contato@auxiliaconsultores.com.br | www.auxiliaconsultores.com.br



26/05/2022	Publicação do Edital: Convocação AGC	911	Art. 36
21/06/2022	Assembleia Geral de Credores - 1ª Convocação	949	Art. 37
05/07/2022	Assembleia Geral de Credores - 2ª Convocação	1018	Art. 37
13/09/2022	Continuação Assembleia Geral de Credores – resultado: suspensão até dia 04/10/2022	1160	
04/10/2022	Continuação Assembleia Geral de Credores – resultado: suspensão até o dia 01/12/2022	1202	
01/12/2022	Continuação Assembleia Geral de Credores – resultado: aprovação do PRJ	1215	
14/03/2022	Encerramento do Período de Suspensão		Art. 6º, § 4º
23/05/2022	Prorrogação da moratória	903	Art. 6º, § 4º
14/09/2022	Encerramento da 2ª moratória		Art. 6º, § 4º
22/08/2023	Homologação do PRJ e Concessão da RJ	1641	Art. 58
21/09/2023 25/09/2023	Início do cumprimento do PRJ	1783	Art. 22, II, "a"

VIII. CONSIDERAÇÕES FINAIS

Sendo o que tinha a relatar para o momento, a Administração Judicial permanece à inteira disposição deste d. Juízo, bem como de todos os interessados para prestar quaisquer outros esclarecimentos que porventura se fizerem necessários.

Av. Dr. Gastão Vidigal, 851 – sl. 04, Jardim Aclimação, Maringá-PR.

(44) 3225-9433 | contato@auxiliaconsultores.com.br | www.auxiliaconsultores.com.br





Maringá/PR, 30 de maio de 2025.

AUXILIA CONSULTORES LTDA.

Henrique Cavalheiro Ricci | OAB/PR 35.939

Av. Dr. Gastão Vidigal, 851 – sl. 04, Jardim Aclimação, Maringá-PR.

(44) 3225-9433 | contato@auxiliaconsultores.com.br | www.auxiliaconsultores.com.br



Documento assinado digitalmente, conforme MP nº 2.200-2/2001, Lei nº 11.419/2006, resolução do Projudi, do TJPR/OE
Validação deste em <https://projudi.tjpr.jus.br/projudi/> - Identificador: PJ8UC 4WPC7 WMK2X EVMZB