

# RELATÓRIO MENSAL DE ATIVIDADES

Competências: **fevereiro e março de 2025**

Incidente nº **0022132-47.2021.8.16.0017**

Distribuído por dependência ao processo de recuperação judicial n.º 0017464-33.2021.8.16.0017, ajuizado por **Instituto de Oncologia e Hematologia Maringá Ltda. e Instituto de Hemoterapia Maringá Ltda.**, em trâmite perante a 3ª Vara Cível e Empresarial Regional de Maringá, Estado do Paraná.



Documento assinado digitalmente, conforme MP nº 2.200-2/2001, Lei nº 11.419/2006, resolução do Projudi, do TJPR/OE  
Validação deste em <https://projudi.tjpr.jus.br/projudi/> - Identificador: PJ8ST ZEE2M HKMQB F4E63

## Sumário

<b>I. ESCOPO DO PRESENTE TRABALHO .....</b>	<b>3</b>
<b>II. ESTRUTURA DAS RECUPERANDAS E QUADRO DE COLABORADORES .....</b>	<b>3</b>
<b>III. COMPOSIÇÃO DO PASSIVO SUJEITO.....</b>	<b>4</b>
<b>IV. DA FISCALIZAÇÃO DO CUMPRIMENTO DO PLANO DE RECUPERAÇÃO JUDICIAL .....</b>	<b>5</b>
<b>V. INFORMAÇÕES OPERACIONAIS.....</b>	<b>5</b>
<b>VI. INFORMAÇÕES E ANÁLISES CONTÁBEIS-FINANCEIRAS.....</b>	<b>8</b>
a) Instituto de Oncologia e Hematologia Maringá Ltda. - “IOHM”.....	8
b) Instituto de Hemoterapia Maringá Ltda. – “IHM”.....	17
<b>VII. CRONOGRAMA PROCESSUAL.....</b>	<b>28</b>
<b>VIII. CONSIDERAÇÕES FINAIS.....</b>	<b>29</b>

Av. Dr. Gastão Vidigal, 851 – sl. 04, Jardim Aclimação, Maringá-PR.

(44) 3225-9433 | contato@auxiliaconsultores.com.br | www.auxiliaconsultores.com.br



## I. ESCOPO DO PRESENTE TRABALHO

Trata-se o presente documento de Relatório Mensal de Atividade, elaborado nos termos do art. 22, II, “c” e “h”, da Lei 11.101/2005, lastreado na documentação contábil e financeira fornecida pelo Instituto de Oncologia e Hematologia Maringá Ltda. - “IOHM”, cujo objeto social principal é o atendimento e tratamento de pacientes acometidos com câncer, e pelo Instituto de Hemoterapia Maringá Ltda.– “IHM”, operando, especialmente, como banco de sangue.

## II. ESTRUTURA DAS RECUPERANDAS E QUADRO DE COLABORADORES

Busca-se, no presente tópico, individualizar a estrutura administrativa e societária das Recuperandas, assim como a atividade desempenhada por cada uma delas, o que se faz a partir da análise dos documentos fornecidos pelo grupo à Administração Judicial, bem como com base nas visitas técnicas realizadas no estabelecimento das Recuperandas.

No que toca à estrutura societária e administrativa, tem-se a seguinte composição:

INTEGRANTE	ATRIBUIÇÃO
Paulo Moia Guirello	Sócio Administrador
Jussara Moura Guirello	Sócia Administradora

Av. Dr. Gastão Vidigal, 851 – sl. 04, Jardim Aclimação, Maringá-PR.

(44) 3225-9433 | contato@auxiliaconsultores.com.br | www.auxiliaconsultores.com.br



<b>Luis Arthur Moura Guirello</b>	<b>CEO</b>
<b>Lenira Barbosa</b>	<b>Diretora Institucional</b>

Ademais, não foram abertas novas filiais no mês em análise, mantendo-se ativa somente aquela localizada no Hospital Metropolitano de Sarandi/PR.

### III. COMPOSIÇÃO DO PASSIVO SUJEITO

A situação do passivo ora apresentada é aquela decorrente da relação de credores veiculada no Edital, previsto no art. 7º, §2º, da Lei 11.101/2005, complementada a partir das impugnações de crédito julgadas até o momento, não tendo sido considerados, neste tópico, os pagamentos realizados em razão do cumprimento do plano de recuperação judicial, os quais serão objeto de análise no tópico subsequente:

CLASSE	VALOR
Classe I - Trabalhista	R\$ 548.328,59
Classe III - Quirografia	R\$ 12.325.331,32
Classe IV – ME e EPP	R\$ 3.022.113,87
<b>TOTAL: R\$ 15.895.773,78</b>	

Av. Dr. Gastão Vidigal, 851 – sl. 04, Jardim Aclimação, Maringá-PR.

(44) 3225-9433 | contato@auxiliaconsultores.com.br | www.auxiliaconsultores.com.br



#### IV. DA FISCALIZAÇÃO DO CUMPRIMENTO DO PLANO DE RECUPERAÇÃO JUDICIAL

*Análise quanto ao pagamento dos créditos sujeitos realizados em março/2025*

Com fundamento no art. 22, II, “a”, da Lei 11.101/2005 (“LREF”) esta Administração Judicial apresentou nos autos principais, o **19º Relatório de fiscalização do cumprimento do Plano de Recuperação Judicial**, abordando, sinteticamente, as condições de pagamento previstas no PRJ homologado, além de informações a respeito dos pagamentos lá estabelecidos, com base nos comprovantes de pagamento franqueados pelas Recuperandas e depósito judicial do dia 16.09.2024, cujo detalhamento encontra-se no relatório acostado nos autos principais de RJ, com resumo acostado na sequência:

Classe	Subclasse	Valor da classe	Valor da entrada	Remanescente após entrada c/ deságio	Data de início dos pagamentos, segundo PRJ	Data do último pagamento	Valor total pago até mar/25	Saldo da classe s/ correção
Classe I	Créditos trabalhistas de natureza estritamente salarial e vencidos até 03 meses antes da data do pedido de RJ, até o limite de 5 salários-mínimos	R\$ 548.328,59			21.09.2023	-	R\$ 554.322,26	R\$ 0,00
	Créditos Trabalhistas Incontroversos				25.09.2023	16.09.2024		
	Créditos Trabalhistas Controvertidos				A depender do julgamento*	-		
Classe III	Entrada de R\$ 3.000,00	R\$ 12.087.596,17	R\$ 400.373,27	R\$ 1.753.083,43	25.09.2023	16.09.2024	R\$ 409.773,20	R\$ 1.753.083,43

Av. Dr. Gastão Vidigal, 851 – sl. 04, Jardim Aclimação, Maringá-PR.

(44) 3225-9433 | contato@auxiliaconsultores.com.br | www.auxiliaconsultores.com.br



	Saldo remanescente aos R\$ 3.000,00				após carência*	-	-	
Classe IV	Entrada de R\$ 3.000,00	R\$ 2.756.794,67	R\$ 337.851,48	R\$ 362.841,47	25.09.2023	16.09.2024	R\$ 337.851,48	R\$ 362.841,47
	Saldo remanescente aos R\$ 3.000,00				após carência*	-	-	
Credores Parceiros	-	R\$ 503.054,35			-	26.02.2025	R\$ 184.696,12	R\$ 318.358,23

## V. INFORMAÇÕES OPERACIONAIS

### Relativas ao mês de março/2025

No mês de março de 2025, as Recuperandas informaram que não houve abertura de novas filiais. Com relação ao faturamento bruto do hospital e da unidade de hemoterapia referente ao mês de março, esclareceram que os dados são apurados junto ao fechamento contábil, cuja entrega está prevista para o dia 20. O mesmo se aplica ao custo e às despesas operacionais do mês de março, que ainda se encontram em apuração contábil.

No que se refere aos atendimentos prestados, foram registrados 546 candidatos à doação de sangue, das quais resultaram 496 doações efetivas, além da realização de 620 transfusões. Em relação aos procedimentos cirúrgicos realizados, as Recuperandas contabilizaram um

Av. Dr. Gastão Vidigal, 851 – sl. 04, Jardim Aclimação, Maringá-PR.

(44) 3225-9433 | contato@auxiliaconsultores.com.br | www.auxiliaconsultores.com.br



total de 404 cirurgias, abrangendo tanto os atendimentos pelo SUS quanto os particulares. Quanto à ocupação dos leitos, a taxa média geral de ocupação foi de 65,6%, sendo 69,9% para pacientes do SUS e 20,3% para os atendimentos via convênios e particulares.

As Recuperandas também relataram dificuldades operacionais, especialmente relacionadas às operadoras de planos de saúde. Destacou-se a verticalização da Unimed e a necessidade de negociação com o convênio PAM visando à redução de custos com medicamentos oncológicos. Não houve, segundo informado, outros pontos relevantes a destacar no período.

No que tange ao quadro de pessoal, durante o mês de março de 2025 foram admitidos 15 novos colaboradores para diversas funções operacionais e assistenciais, entre elas: auxiliares de limpeza, técnicos de enfermagem, recepcionistas, nutricionista, analista de RH, auxiliar de almoxarifado, auxiliar de cozinha e técnico de apoio ao usuário de informática. As admissões foram realizadas em duas datas principais: 3 e 17 de março.

No mesmo período, registraram-se 17 rescisões, motivadas por iniciativa dos empregados, término antecipado de contrato ou encerramento contratual por prazo determinado. As verbas rescisórias pagas totalizaram R\$ 46.483,71 em proventos, com descontos de R\$ 17.531,02, resultando em um valor líquido pago aos colaboradores desligados no montante de R\$ 30.898,00.

Finalmente, as atividades hospitalares e de hemoterapia seguiram seu curso normalmente, observando-se a continuidade dos serviços e a manutenção dos atendimentos dentro da capacidade operacional disponível.

Av. Dr. Gastão Vidigal, 851 – sl. 04, Jardim Aclimação, Maringá-PR.

(44) 3225-9433 | contato@auxiliaconsultores.com.br | www.auxiliaconsultores.com.br



## VI. INFORMAÇÕES E ANÁLISES CONTÁBEIS-FINANCEIRAS

Inicialmente, cumpre esclarecer que as informações ora relatadas foram fornecidas pelas Recuperandas por meio da Escrituração Contábil, Contas e Demonstrativos Mensais, na forma do art. 52, IV, da LREF, respondendo estas por sua conformidade e genuinidade. Ainda, embora se trate de recuperação judicial em regime de consolidação substancial, as Recuperandas possuem regimes contábeis e financeiros próprios, sendo, por este motivo, discriminadas individualmente, na forma dos itens subsequentes.

### a) Instituto de Oncologia e Hematologia Maringá Ltda. - "IOHM":

**ATIVO:** O Ativo Total da Recuperanda manteve-se praticamente estável entre os meses de janeiro e fevereiro de 2025, registrando uma leve variação ao passar de R\$ 186,707 milhões em janeiro para R\$ 186,710 milhões em fevereiro. Essa estabilidade, contudo, oculta variações significativas entre os grupos de contas do Ativo Circulante e do Ativo Não Circulante, que refletem ajustes operacionais e reclassificações no período. A evolução do ativo total pode ser melhor identificada na tabela abaixo, subdividida entre o (i) ativo circulante e o (ii) ativo não circulante:

#### BALANÇO PATRIMONIAL (ATIVO)

##### INSTITUTO DE ONCOLOGIA E HEMATOLOGIA MARINGÁ LTDA

BALANÇO PATRIMONIAL (Valores expresso em milhares de reais)	dez/24			jan/25			fev/25		
	R\$	AV	AH	R\$	AV	AH	R\$	AV	AH
<b>ATIVO</b>	<b>185.780,53</b>	<b>100,0%</b>	<b>-0,1%</b>	<b>186.707,37</b>	<b>100,0%</b>	<b>0,5%</b>	<b>186.709,55</b>	<b>100,0%</b>	<b>0,0%</b>
<b>ATIVO CIRCULANTE</b>	<b>12.030,23</b>	<b>6,5%</b>	<b>-2,4%</b>	<b>12.761,11</b>	<b>6,8%</b>	<b>6,1%</b>	<b>11.555,40</b>	<b>6,2%</b>	<b>-9,4%</b>
Caixa e Equivalente de Caixa	1.150,83	0,6%	1644,4%	47,26	0,0%	-95,9%	3,96	0,0%	-91,6%
Clientes	1.994,26	1,1%	-41,3%	4.173,68	2,2%	109,3%	3.477,68	1,9%	-16,7%
Créditos Diversos	209,86	0,1%	0,0%	209,86	0,1%	0,0%	209,86	0,1%	0,0%
Adiantamentos a Fornecedores	3.650,56	2,0%	0,2%	3.660,71	2,0%	0,3%	3.682,44	1,8%	0,6%

Av. Dr. Gastão Vidigal, 851 – sl. 04, Jardim Aclimação, Maringá-PR.

(44) 3225-9433 | contato@auxiliaconsultores.com.br | www.auxiliaconsultores.com.br





Adiantamentos a Empregados	69,16	0,0%	-85,9%	84,56	0,0%	22,3%	40,22	1,2%	-52,4%
Adiantamento de Distrib. Lucros	2.869,03	0,0%	0,0%	2.567,21	0,0%	0,0%	2.179,74	1,2%	-15,1%
Tributos a Recuperar	897,64	0,5%	3,4%	932,04	0,5%	3,8%	960,66	0,5%	3,1%
Estoques	1.188,87	0,6%	14,2%	1.085,79	0,6%	-8,7%	1.000,82	0,5%	-7,8%
<b>ATIVO NÃO CIRCULANTE</b>	<b>173.750,30</b>	<b>93,5%</b>	<b>0,0%</b>	<b>171.679,70</b>	<b>92,0%</b>	<b>-1,2%</b>	<b>172.620,31</b>	<b>92,5%</b>	<b>0,5%</b>
Empréstimos a Receber	3.955,51	2,1%	2,2%	4.087,51	2,2%	3,3%	4.191,78	2,2%	2,6%
Impostos Diferido	13.592,13	7,3%	0,0%	13.592,13	7,3%	0,0%	14.395,20	7,7%	5,9%
Depósitos Judiciais	116,64	0,1%	0,0%	116,64	0,1%	0,0%	116,64	0,1%	0,0%
Provisões	75.000,00	0,0%	0,0%	75.000,00	0,0%	0,0%	75.000,00	40,2%	0,0%
Investimentos	478,04	0,3%	1,4%	484,51	0,3%	1,4%	549,70	0,3%	13,5%
Imobilizados	78.429,99	42,2%	0,0%	78.398,08	42,0%	0,0%	78.366,17	42,0%	0,0%
Intangível	1,31	0,0%	-27,0%	0,83	0,0%	-36,9%	0,83	0,0%	0,0%
<b>Ativo Compensatório</b>	<b>2.176,68</b>	<b>1,2%</b>	<b>0,0%</b>	<b>2.266,56</b>	<b>1,2%</b>	<b>4,1%</b>	<b>2.533,84</b>	<b>1,4%</b>	<b>11,8%</b>

Fonte: Balanços Patrimoniais e Balançetes de Verificação fornecidos pela Recuperanda

O **Ativo Circulante** apresentou uma queda expressiva de -9,4% no mês de fevereiro, reduzindo-se de R\$ 12,761 milhões para R\$ 11,555 milhões. Esse recuo decorre, principalmente, da queda drástica no saldo de caixa e da redução em contas a receber e adiantamentos, conforme segue:

- Caixa e Equivalente de Caixa:** Houve uma nova redução acentuada de -91,6% no saldo disponível, que caiu de R\$ 47,26 mil para apenas R\$ 3,96 mil em fevereiro. Tal comportamento sugere esgotamento dos recursos líquidos em caixa e eventual concentração dos pagamentos operacionais via terceiros ou contas vinculadas – hipótese já levantada em períodos anteriores.
- Clientes (Duplicatas a Receber):** Após crescimento expressivo em janeiro, essa conta sofreu queda de -16,7% em fevereiro, encerrando o mês em R\$ 3,478 milhões. A variação pode indicar recebimentos ocorridos no mês, ainda que sem correspondente recomposição de vendas a prazo.
- Adiantamentos a Empregados:** Reduziram-se em -52,4%, de R\$ 84,56 mil para R\$ 40,22 mil, o reflete ajustes de adiantamentos pagos no início do ano ou controle mais rígido desses desembolsos.

Av. Dr. Gastão Vidigal, 851 – sl. 04, Jardim Aclimação, Maringá-PR.

(44) 3225-9433 | contato@auxiliaconsultores.com.br | www.auxiliaconsultores.com.br



- d. **Adiantamento de Distribuição de Lucros:** Recuou -15,1% em fevereiro, passando de R\$ 2,567 milhões para R\$ 2,180 milhões, o que indica possível reclassificação contábil ou reversão de valores provisionados.
- e. **Tributos a Recuperar:** Cresceram 3,1%, indicando o registro de novos créditos tributários.
- f. **Estoques:** Recuaram -7,8%, de R\$ 1,086 milhão para R\$ 1,001 milhão, o que pode estar associado a consumo de insumos e produtos sem reposição no período.

O **Ativo Não Circulante** cresceu 0,5% em fevereiro, passando de R\$ 171,680 milhões para R\$ 172,620 milhões, resultado de acréscimos em ativos de longo prazo, especialmente créditos tributários e compensatórios. Os principais movimentos foram:

- a. **Empréstimos a Receber:** Subiram 2,6%, atingindo R\$ 4,192 milhões, o que representa novos valores a receber no longo prazo.
- b. **Impostos Diferidos:** Registraram crescimento de 5,9%, atingindo R\$ 14,395 milhões, refletindo o aproveitamento contábil de créditos fiscais presumidos sobre prejuízos acumulados ou despesas temporariamente não dedutíveis.
- c. **Ativo Compensatório:** Teve novo crescimento relevante de 11,8%, atingindo R\$ 2,534 milhões, indicando o registro de novos direitos associados a obrigações correlatas (passivos compensatórios).
- d. **Investimentos:** Cresceram 13,5%, alcançando R\$ 549,70 mil, possivelmente por reinvestimentos ou valorização de participações societárias.

**PASSIVO:** O Passivo Total da Recuperanda manteve-se praticamente estável entre janeiro e fevereiro de 2025, com uma variação marginal de R\$ 2 mil, encerrando o mês de fevereiro com R\$ 186,710 milhões. Apesar da estabilidade no total, foram observadas variações expressivas na composição das obrigações, especialmente no passivo circulante e em contas específicas do passivo não circulante. Vejamos:

Av. Dr. Gastão Vidigal, 851 – sl. 04, Jardim Aclimação, Maringá-PR.

(44) 3225-9433 | contato@auxiliaconsultores.com.br | www.auxiliaconsultores.com.br



BALANÇO PATRIMONIAL (PASSIVO)  
INSTITUTO DE ONCOLOGIA E HEMATOLOGIA MARINGÁ LTDA

BALANÇO PATRIMONIAL (Valores expresso em milhares de reais)	dez/24			jan/25			fev/25		
	R\$	AV	AH	R\$	AV	AH	R\$	AV	AH
<b>PASSIVO</b>	<b>185.870,41</b>	<b>100,0%</b>	<b>-0,1%</b>	<b>186.707,37</b>	<b>100,0%</b>	<b>0,5%</b>	<b>186.709,55</b>	<b>100,0%</b>	<b>0,0%</b>
<b>PASSIVO CIRCULANTE</b>	<b>22.161,74</b>	<b>11,9%</b>	<b>-27,4%</b>	<b>23.481,20</b>	<b>12,6%</b>	<b>6,0%</b>	<b>19.603,05</b>	<b>10,5%</b>	<b>-16,5%</b>
Empréstimos e Financiamentos	2.042,75	1,1%	-16,4%	2.644,65	1,4%	29,5%	2.657,93	1,4%	0,5%
Fornecedores	10.647,22	5,7%	1,8%	11.413,60	6,1%	7,2%	12.215,34	6,5%	7,0%
Obrigações Fiscais	2.431,15	1,3%	-54,4%	2.816,07	1,5%	15,8%	898,40	0,5%	-68,1%
Obrigações Trabalhistas	1.406,39	0,8%	0,3%	1.456,75	0,8%	3,6%	1.444,09	0,8%	-0,9%
Obrigações Previdenciárias	3.896,33	2,1%	-52,2%	3.296,74	1,8%	-15,4%	554,66	0,3%	-83,2%
Provisões	1.581,20	0,9%	-39,0%	1.696,69	0,9%	7,3%	1.832,64	1,0%	8,0%
Outras Obrigações	156,70	0,1%	0,0%	156,70	0,1%	0,0%	-	0,0%	0,0%
<b>PASSIVO NÃO CIRCULANTE</b>	<b>64.765,38</b>	<b>34,8%</b>	<b>32,9%</b>	<b>65.429,48</b>	<b>35,0%</b>	<b>1,0%</b>	<b>70.490,22</b>	<b>37,8%</b>	<b>7,7%</b>
Parcelamentos de Impostos	56.371,23	30,3%	40,3%	57.198,16	30,6%	1,5%	62.434,25	33,4%	9,2%
Receitas/Despesas Diferidas	621,00	0,3%	0,0%	621,00	0,3%	0,0%	621,00	0,3%	0,0%
Empréstimos e Financiamentos	7.773,15	4,2%	-1,9%	7.610,32	4,1%	-2,1%	7.434,96	4,0%	-2,3%
<b>PASSIVO NÃO CIRCULANTE - (RJ)</b>	<b>2.472,15</b>	<b>1,3%</b>	<b>-0,6%</b>	<b>2.457,05</b>	<b>1,3%</b>	<b>-0,6%</b>	<b>2.473,37</b>	<b>1,3%</b>	<b>0,7%</b>
Empréstimos	858,11	0,5%	0,0%	858,11	0,5%	0,0%	858,11	0,5%	0,0%
Fornecedores	1.614,04	0,9%	-0,9%	1.598,94	0,9%	-0,9%	1.615,26	0,9%	1,0%
<b>PATRIMÔNIO LÍQUIDO</b>	<b>94.204,58</b>	<b>50,7%</b>	<b>-7,7%</b>	<b>93.073,08</b>	<b>49,8%</b>	<b>-1,2%</b>	<b>91.609,07</b>	<b>49,1%</b>	<b>-1,6%</b>
Capital Social	3.282,00	1,8%	0,0%	3.282,00	1,8%	0,0%	3.282,00	1,8%	0,0%
Ajuste Avaliação Patrimonial	72.650,30	39,1%	0,0%	72.650,30	38,9%	0,0%	72.650,30	38,9%	0,0%
Lucros ou Prejuízos Acumulados	33.558,05	18,1%	0,0%	17.717,10	9,5%	0,0%	16.659,57	8,9%	0,0%
Prejuízo do Exercício	15.285,77	-8,2%	107,3%	-	-	-	982,80	-0,5%	70,5%
Passivo Compensatório	2.266,56	1,2%	4,1%	2.266,56	1,2%	0,0%	2.533,84	1,4%	11,8%

Fonte: Balanços Patrimoniais e Balancetes de Verificação fornecidos pela Recuperanda

O **Passivo Circulante**, que representa as obrigações de curto prazo, sofreu queda significativa de -16,5%, passando de R\$ 23,481 milhões em janeiro para R\$ 19,603 milhões em fevereiro. Essa redução decorre, principalmente, da liquidação ou reclassificação de obrigações fiscais e previdenciárias, conforme segue:

- a. **Empréstimos e Financiamentos:** Permaneceram estáveis, com discreto aumento de 0,5%, encerrando em R\$ 2,658 milhões.

Av. Dr. Gastão Vidigal, 851 – sl. 04, Jardim Aclimação, Maringá-PR.

(44) 3225-9433 | contato@auxiliaconsultores.com.br | www.auxiliaconsultores.com.br



- b. **Fornecedores:** Houve aumento de 7,0%, passando de R\$ 11,414 milhões para R\$ 12,215 milhões, o que pode indicar prorrogação de prazos de pagamento ou acúmulo de novas aquisições com vencimento próximo.
- c. **Obrigações Fiscais:** Apresentaram forte redução de -68,1%, caindo de R\$ 2,816 milhões para R\$ 898,40 mil, possivelmente em decorrência de compensações tributárias ou pagamentos realizados no início do exercício.
- d. **Obrigações Previdenciárias:** Recuaram drasticamente -83,2%, de R\$ 3,297 milhões para R\$ 554,66 mil, sinalizando quitação de débitos junto ao INSS ou migração para parcelamentos de longo prazo.
- e. **Provisões:** Apresentaram elevação de 8,0%, subindo de R\$ 1,697 milhão para R\$ 1,833 milhão, sugerindo constituição de novas provisões para contingências ou despesas operacionais.
- f. **Outras Obrigações:** Foram zeradas em fevereiro (de R\$ 156,70 mil para R\$ 0,00), possivelmente por baixa contábil ou encerramento de contratos específicos.

O **Passivo Não Circulante**, que representa as obrigações de longo prazo, cresceu 7,7% no mês de fevereiro, totalizando R\$ 70,490 milhões. O aumento foi puxado principalmente pela conta de parcelamentos tributários, indicando adesão a novos programas ou reclassificação de débitos de curto para longo prazo:

- a. **Parcelamentos de Impostos:** Apresentaram acréscimo de 9,2%, de R\$ 57,198 milhões para R\$ 62,434 milhões, sugerindo inclusão de novos débitos ou atualização de valores já parcelados.
- b. **Receitas/Despesas Diferidas:** Manteve-se estável em R\$ 621 mil ao longo do período.
- c. **Empréstimos e Financiamentos de Longo Prazo:** Seguiram trajetória de redução gradual, passando de R\$ 7,610 milhões para R\$ 7,435 milhões (-2,3%), coerente com o pagamento ordinário de parcelas.

Av. Dr. Gastão Vidigal, 851 – sl. 04, Jardim Aclimação, Maringá-PR.

(44) 3225-9433 | contato@auxiliaconsultores.com.br | www.auxiliaconsultores.com.br



O **Passivo Não Circulante – Recuperação Judicial**, que representa os passivos sujeito ao processo de recuperação judicial, teve uma leve variação positiva de 0,7%, encerrando fevereiro com R\$ 2,473 milhões. As principais variações foram:

- a. **Fornecedores – Recuperação Judicial:** Leve aumento de 1,0%, alcançando R\$ 1,615 milhão.
- b. **Empréstimos Vinculados à Recuperação Judicial:** Permaneceu inalterado em R\$ 858,11 mil.

O **Patrimônio Líquido** apresentou nova retração, reduzindo-se de R\$ 93,073 milhões em janeiro para R\$ 91,609 milhões em fevereiro (-1,6%), refletindo principalmente o aumento do prejuízo do exercício. Os principais componentes evoluíram da seguinte forma:

- a. **Capital Social:** Manteve-se inalterado em R\$ 3.282,00 milhões.
- b. **Ajuste de Avaliação Patrimonial:** Permaneceu estável em R\$ 72.650,30 milhões, sem alterações.
- c. **Lucros Acumulados:** Leve recuo de R\$ 17,717 milhões para R\$ 16,660 milhões, sugerindo absorção parcial dos resultados negativos do período.
- d. **Prejuízo do Exercício:** Aumentou de -R\$ 576,32 mil para -R\$ 982,80 mil, o que representa alta de 70,5% nas perdas acumuladas até fevereiro.
- e. **Passivo Compensatório** (lançado como redutor no patrimônio): Cresceu 11,8%, de R\$ 2,266 milhões para R\$ 2,534 milhões, evidenciando aumento nos encargos a provisionar ou reconhecer.

Av. Dr. Gastão Vidigal, 851 – sl. 04, Jardim Aclimação, Maringá-PR.

(44) 3225-9433 | contato@auxiliaconsultores.com.br | www.auxiliaconsultores.com.br



**DEMONSTRAÇÃO DE RESULTADO DO EXERCÍCIO “DRE”:** a “DRE” da Recuperanda em análise, sua evolução no trimestre analisado pode ser melhor identificada na tabela abaixo, a qual reflete o desempenho operacional, financeiro e tributário da Recuperanda ao longo do período:

DEMONSTRATIVO DO RESULTADO DO PERÍODO

INSTITUTO DE ONCOLOGIA E HEMATOLOGIA MARINGÁ LTDA

DEMONSTRATIVO DE RESULTADO (Valores expresso em milhares de reais)	dez/24 R\$	AV	AH	jan/25 R\$	AV	AH	fev/25 R\$	AV	AH
Receita Operacional Bruta	3.310,02	100,0%	-16,89%	3.663,42	100,0%	10,68%	2.905,59	100,0%	-20,69%
Deduções	-211,12	-6,4%	0,00%	-206,98	-5,6%	-1,96%	-163,88	-5,6%	-20,82%
<b>RECEITA LIQUIDA</b>	<b>3.098,90</b>	<b>93,6%</b>	<b>-17,84%</b>	<b>3.456,44</b>	<b>94,4%</b>	<b>11,54%</b>	<b>2.741,70</b>	<b>94,4%</b>	<b>-20,68%</b>
Custos dos Serviços Prestados	-1.993,63	-60,2%	5,83%	-1.848,93	-50,5%	-7,26%	-1.961,59	-67,5%	6,09%
<b>RESULTADO BRUTO</b>	<b>1.105,26</b>	<b>33,4%</b>	<b>-41,46%</b>	<b>1.607,51</b>	<b>43,9%</b>	<b>45,44%</b>	<b>780,12</b>	<b>26,8%</b>	<b>-51,47%</b>
<b>Despesas Operacionais</b>	<b>-8.990,39</b>	<b>-271,6%</b>	312,13%	<b>-2.183,83</b>	<b>-59,6%</b>	-75,71%	<b>-2.565,99</b>	<b>-88,3%</b>	17,50%
Despesas Administrativas	-1.441,80	-43,6%	-40,31%	-2.148,60	-58,7%	49,02%	-2.616,04	-90,0%	21,76%
Impostos e Taxas	-8,11	-0,2%	-3,26%	-0,62	0,0%	-92,36%	-8,29	-0,3%	1238,80%
Depreciação e Amortização	-34,16	-1,0%	0,00%	-32,39	-0,9%	-5,17%	-32,39	-1,1%	0,00%
Receitas Financeiras	220,24	6,7%	-13,73%	2,97	0,1%	-98,65%	0,31	0,0%	-89,64%
Despesas Financeiras	-8.200,56	0,0%	221290,21%	-24,41	0,0%	-99,70%	-69,17	-2,4%	183,41%
Outras Receitas	473,99	14,3%	1807,57%	19,22	0,5%	-95,95%	159,60	5,5%	730,35%
<b>RESULTADO ANTES IRPJ E CSLL</b>	<b>-7.885,12</b>	<b>-238,2%</b>	<b>2586,35%</b>	<b>-576,32</b>	<b>-15,7%</b>	<b>-92,69%</b>	<b>-1.785,87</b>	<b>-61,5%</b>	209,88%
Provisão CSLL - Diferido	0,00	0,0%	0,00%	0,00	0,0%	0,00%	212,58	7,3%	0,00%
Provisão IRPJ - Diferido	0,00	0,0%	0,00%	0,00	0,0%	0,00%	590,49	20,3%	0,00%
<b>RESULTADO DO EXERCÍCIO</b>	<b>-7.885,12</b>	<b>-238,2%</b>	<b>2586,35%</b>	<b>-576,32</b>	<b>-15,7%</b>	<b>-92,69%</b>	<b>-982,80</b>	<b>-33,8%</b>	70,53%
<b>EBITDA</b>	<b>349,60</b>	<b>10,6%</b>	<b>-236,74%</b>	<b>-519,52</b>	<b>-14,2%</b>	<b>-248,61%</b>	<b>-1.684,31</b>	<b>-58,0%</b>	224,21%

Fonte: Balanços Patrimoniais e Balancetes de Verificação fornecidos pela Recuperanda

Av. Dr. Gastão Vidigal, 851 – sl. 04, Jardim Aclimação, Maringá-PR.

(44) 3225-9433 | contato@auxiliaconsultores.com.br | www.auxiliaconsultores.com.br





- a. **Receita Operacional Bruta:** A receita bruta em fevereiro foi de R\$ 2.905,59 milhões, com redução de 20,69% em relação a janeiro/25 (R\$ 3.663,42 milhões).
- b. **Receita Líquida:** A receita líquida após deduções foi de R\$ 2.741,70 milhões em fevereiro, representando queda de 20,68% frente ao mês anterior.
- c. **Custos dos Serviços Prestados:** Os custos totalizaram R\$ 1.961,59 milhões em fevereiro, uma redução de 6,5% frente a janeiro (R\$ 1.848,93 milhões). Apesar da retração no custo absoluto, a queda na receita líquida foi maior, o que resultou na compressão da margem bruta.
- d. **Resultado Bruto:** O resultado bruto em fevereiro foi de R\$ 780,12 mil, inferior ao mês anterior (R\$ 1.607,51 milhões), representando uma redução de 51,46%. A margem bruta caiu de 43,9% para 26,8%, indicando maior pressão dos custos sobre o faturamento.
- e. **Despesas Operacionais:** As despesas operacionais atingiram R\$ 2.565,99 milhões em fevereiro, aumento de 17,5% frente a janeiro. O principal fator foi o aumento nas despesas administrativas (R\$ 2.616,65 milhões), enquanto os demais grupos (financeiras e tributárias) se mantiveram relativamente estáveis. O crescimento das despesas contribuiu para o resultado negativo do mês.
- f. **Resultado do Exercício:** Registrou prejuízo de R\$ -982,80 mil em fevereiro, ampliando a perda observada em janeiro (R\$ -576,32 mil). A deterioração de 70,5% no resultado líquido reflete o impacto combinado da queda da receita, compressão da margem e aumento das despesas operacionais.

**ÍNDICE DE LIQUIDEZ:** No que se refere ao índice de liquidez da Recuperanda em análise, o qual corresponde a um indicador financeiro que revela o recurso disponível para quitar as obrigações com terceiros, no trimestre em análise foram apresentados os índices abaixo, subdivididos em (i) liquidez geral; (ii) liquidez corrente; e, (iii) liquidez imediata, conforme gráfico:

Av. Dr. Gastão Vidigal, 851 – sl. 04, Jardim Aclimação, Maringá-PR.

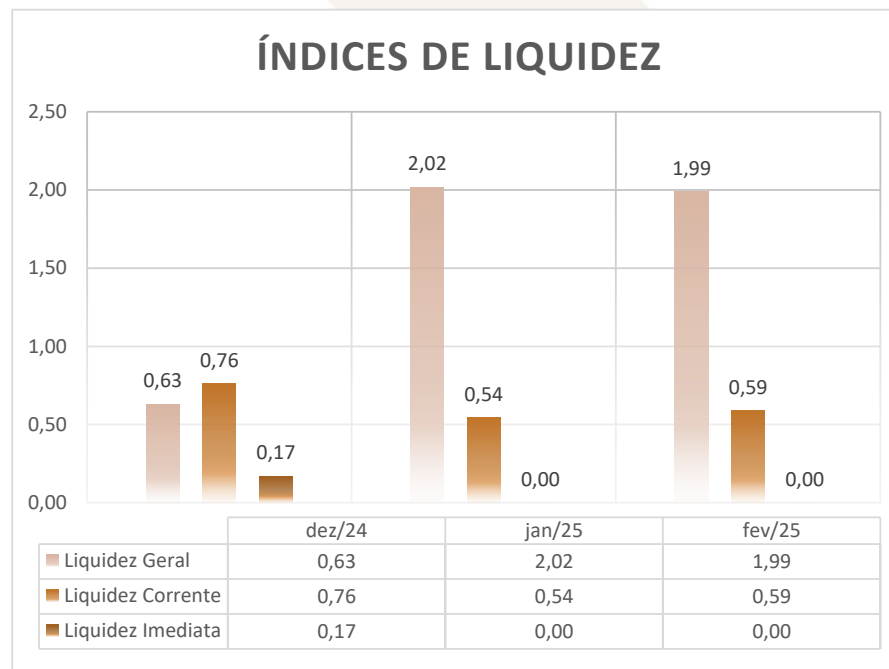
(44) 3225-9433 | contato@auxiliaconsultores.com.br | www.auxiliaconsultores.com.br



(i) Liquidez geral: 1,99 - é um indicador financeiro que demonstra a capacidade de pagamento da Recuperanda a longo prazo, assim, quanto maior for o índice de liquidez geral, melhor será a situação financeira da empresa.

(ii) Liquidez corrente: 0,59 - é um indicador financeiro que mostra a capacidade de uma empresa de quitar todas suas dívidas a curto prazo, ou seja, é a relação entre os valores previstos de entrada em caixa e também de saída, nesse caso, em um curto horizonte de tempo.

(iii) Liquidez imediata: 0,00 - é um indicador utilizado para mensurar a capacidade de uma empresa de arcar com as suas dívidas no momento imediato, ou seja, o capital disponível que pode ser utilizado imediatamente.



**EBITDA:** O EBITDA (Earnings Before Interest, Taxes, Depreciation, and Amortization) representa a quantidade de recursos gerados pela Recuperanda exclusivamente em suas atividades operacionais, desconsiderando a rentabilidade de investimentos e os efeitos de impostos, depreciação e amortização. Um EBITDA positivo indica que a Recuperanda está gerando caixa suficiente para cobrir suas operações,

Av. Dr. Gastão Vidigal, 851 – sl. 04, Jardim Aclimação, Maringá-PR.

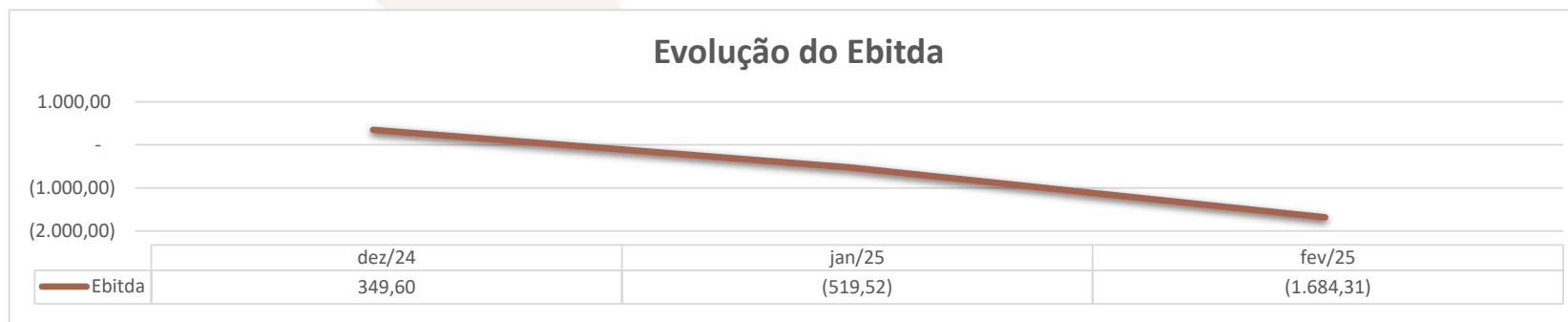
(44) 3225-9433 | contato@auxiliaconsultores.com.br | www.auxiliaconsultores.com.br





demonstrando um desempenho financeiro mais equilibrado. Por outro lado, um EBITDA negativo sinaliza dificuldades operacionais, refletindo a necessidade de ajustes na gestão financeira e de custos.

No caso da Recuperanda em análise, no mês de fevereiro de 2025, o EBITDA foi de R\$ -1.684,31 milhões evidenciando um resultado operacional negativo.



b) Instituto de Hemoterapia Maringá Ltda. – “IHM”:

**ATIVO:** O **Ativo Total** da Recuperanda apresentou variação positiva de 1,7% no mês de fevereiro de 2025, passando de R\$ 2.984,01 milhões para R\$ 3.035,17 milhões. Esse crescimento decorre da elevação do ativo não circulante, que compensou a retração observada no ativo

Av. Dr. Gastão Vidigal, 851 – sl. 04, Jardim Aclimação, Maringá-PR.

(44) 3225-9433 | contato@auxiliaconsultores.com.br | www.auxiliaconsultores.com.br



circulante. A evolução do ativo total pode ser melhor observada na tabela abaixo, subdividida entre o (i) ativo circulante e o (ii) ativo não circulante.

BALANÇO PATRIMONIAL (ATIVO)

INSTITUTO DE HEMOTERAPIA MARINGÁ LTDA

BALANÇO PATRIMONIAL (Valores expresso em milhares de reais)	dez/24			jan/25			fev/25		
	R\$	AV	AH	R\$	AV	AH	R\$	AV	AH
<b>ATIVO</b>	<b>3.020,80</b>	<b>100,0%</b>	<b>-12,2%</b>	<b>2.984,01</b>	<b>100,0%</b>	<b>-1,2%</b>	<b>3.035,17</b>	<b>100,0%</b>	<b>1,7%</b>
<b>ATIVO CIRCULANTE</b>	<b>1.893,60</b>	<b>70,7%</b>	<b>-1,5%</b>	<b>1.853,23</b>	<b>62,1%</b>	<b>-2,1%</b>	<b>1.779,54</b>	<b>58,6%</b>	<b>-4,0%</b>
Caixa e Equivalente de Caixa	16,34	0,6%	100,0%	7,45	0,2%	100,0%	3,08	0,1%	-58,7%
Clientes	938,38	35,0%	-1,5%	938,38	31,4%	0,0%	872,95	28,8%	-7,0%
Créditos Diversos	1,58	0,1%	0,0%	1,58	0,1%	0,0%	1,58	0,1%	0,0%
Adiantamentos a Fornecedores	595,97	22,2%	0,0%	596,38	20,0%	0,1%	597,93	19,7%	0,3%
Adiantamentos a Empregados	9,99	0,4%	100,0%	2,71	0,1%	100,0%	0,35	0,0%	-87,2%
Tributos a Recuperar	98,87	3,7%	0,0%	98,87	3,3%	0,0%	98,87	3,3%	0,0%
Estoques	232,47	8,7%	-3,0%	207,85	7,0%	-10,6%	204,79	6,7%	-1,5%
<b>ATIVO NÃO CIRCULANTE</b>	<b>1.101,80</b>	<b>28,4%</b>	<b>-31,0%</b>	<b>1.105,37</b>	<b>37,0%</b>	<b>0,3%</b>	<b>1.230,23</b>	<b>40,5%</b>	<b>11,3%</b>
Impostos Diferido	737,60	27,5%	0,0%	737,60	24,7%	0,0%	858,28	28,3%	16,4%
Depósitos Judiciais	11,26	0,4%	0,0%	11,26	0,4%	0,0%	11,26	0,4%	0,0%
Investimentos	12,10	0,5%	0,0%	12,10	0,4%	0,0%	17,21	0,6%	42,2%
Imobilizados	340,84	11,3%	-0,3%	344,41	11,5%	1,0%	343,49	11,3%	-0,3%
<b>ATIVO COMPENSATÓRIO</b>	<b>25,40</b>	<b>0,0%</b>	<b>0,0%</b>	<b>25,40</b>	<b>0,0%</b>	<b>0,0%</b>	<b>25,40</b>	<b>0,8%</b>	<b>0,0%</b>
Contrato de Comodato	25,40	0,0%	0,0%	25,40	0,0%	0,0%	25,40	0,8%	0,0%

Fonte: Balanços Patrimoniais e Balancetes de Verificação fornecidos pela Recuperanda

Av. Dr. Gastão Vidigal, 851 – sl. 04, Jardim Aclimação, Maringá-PR.

(44) 3225-9433 | contato@auxiliaconsultores.com.br | www.auxiliaconsultores.com.br



O **Ativo Circulante**, que reflete a liquidez imediata e os direitos de curto prazo, sofreu nova redução em fevereiro, encerrando o mês com R\$ 1.779,54 milhões, frente aos R\$ 1.853,23 milhões registrados em janeiro — queda de 4,0%. A diminuição concentra-se nas contas de maior liquidez imediata e nos saldos a receber, conforme detalhado:

- a. **Caixa e equivalentes de caixa:** redução acentuada de 58,7%, de R\$ 7,45 mil para R\$ 3,08 mil, indicando consumo quase total da liquidez imediata.
- b. **Clientes:** queda de 7,0%, de R\$ 938,38 mil para R\$ 872,95 mil, sugerindo recebimento de valores sem reposição proporcional de vendas a prazo.
- c. **Adiantamentos a empregados:** retração de 87,2%, de R\$ 2,71 mil para R\$ 0,35 mil, indicando baixa de valores adiantados anteriormente.
- d. **Estoques:** leve redução de 1,5%, de R\$ 207,85 mil para R\$ 204,79 mil, refletindo consumo sem recomposição proporcional.

O **Ativo Não Circulante**, que representa os ativos de longo prazo, cresceu 11,3%, passando de R\$ 1.105,37 milhões para R\$ 1.230,23 milhões. Esse crescimento foi impulsionado por aumento de créditos tributários e investimentos. Os principais destaques foram:

- a. **Impostos diferidos:** aumento expressivo de 16,4%, de R\$ 737,60 mil para R\$ 858,28 mil, relacionado à constituição de créditos tributários.
- b. **Investimentos:** crescimento de 42,2%, de R\$ 12,10 mil para R\$ 17,21 mil.
- c. **Imobilizado:** pequena retração de 0,3%, de R\$ 344,41 mil para R\$ 343,49 mil, provavelmente por depreciação do período.
- d. **Depósitos judiciais:** mantidos em R\$ 11,26 mil.

Av. Dr. Gastão Vidigal, 851 – sl. 04, Jardim Aclimação, Maringá-PR.

(44) 3225-9433 | contato@auxiliaconsultores.com.br | www.auxiliaconsultores.com.br



O **Ativo Compensatório**, que representa bens controlados, mas não pertencentes ao patrimônio da Recuperanda, manteve-se estável em R\$ 25,40 mil ao longo do período, sendo integralmente composto por:

- a. **Contrato de Comodato**: Reflete bens cedidos em regime de comodato, sem variações no período analisado.

**PASSIVO**: O Passivo Total da Recuperanda apresentou variação positiva de 1,9% no mês de fevereiro de 2025, passando de R\$ 2.978,01 milhões para R\$ 3.035,17 milhões. Essa elevação é explicada, principalmente, pelo aumento do passivo não circulante, que compensou a queda significativa registrada no passivo circulante. A evolução do Passivo Total ao longo do período analisado pode ser melhor observada na tabela abaixo, subdividida entre o (i) passivo circulante; (ii) passivo não circulante; e, (iii) patrimônio líquido:

BALANÇO PATRIMONIAL (PASSIVO)									
INSTITUTO DE HEMOTERAPIA MARINGA LTDA									
BALANÇO PATRIMONIAL (Valores expresso em milhares de reais)	dez/24			jan/25			fev/25		
	R\$	AV	AH	R\$	AV	AH	R\$	AV	AH
PASSIVO	3.020,80	100,0%	-1,0%	2.978,01	100,0%	-1,4%	3.035,17	100,0%	1,9%
PASSIVO CIRCULANTE	598,00	19,8%	-53,1%	830,85	27,9%	38,9%	360,13	11,9%	-56,7%
Empréstimos e Financiamentos	-	0,0%	0,0%	-	0,0%	0,0%	4,52	0,1%	100,0%
Fornecedores	70,40	2,3%	-16,9%	37,67	1,3%	-46,5%	39,42	1,3%	4,7%
Obrigações Fiscais	247,48	8,2%	-4,1%	263,15	8,8%	6,3%	71,29	2,3%	-72,9%
Obrigações Trabalhistas	237,64	7,9%	1,4%	239,40	8,0%	0,7%	65,86	2,2%	-72,5%
Obrigações Previdenciárias	- 153,18	-5,1%	-136,1%	93,60	3,1%	-161,1%	34,54	1,1%	-63,1%
Provisões	130,23	4,3%	-37,5%	131,61	4,4%	1,1%	144,51	4,8%	9,8%
Outras Obrigações	65,43	2,2%	0,0%	65,43	2,2%	0,0%	-	0,0%	-100,0%
PASSIVO NÃO CIRCULANTE	7.414,17	245,4%	12,6%	7.305,80	245,3%	-1,5%	7.900,67	260,3%	8,1%
Empréstimos	3.685,59	49,7%	2,4%	3.817,59	52,3%	3,6%	4.124,84	52,2%	8,0%
Parcelamentos de Impostos	3.551,37	117,6%	26,6%	3.311,00	111,2%	-6,8%	3.605,44	118,8%	8,9%
Sócios e Diretores	6,82	0,0%	0,0%	6,82	0,0%	0,0%	-	0,0%	-100,0%
Receitas/Despesas Diferidas	170,39	5,6%	0,0%	170,39	5,7%	0,0%	170,39	5,6%	0,0%

Av. Dr. Gastão Vidigal, 851 – sl. 04, Jardim Aclimação, Maringá-PR.

(44) 3225-9433 | contato@auxiliaconsultores.com.br | www.auxiliaconsultores.com.br



<b>PATRIMÔNIO LÍQUIDO</b>	<b>-5.016,77</b>	<b>-166,1%</b>	<b>3,8%</b>	<b>- 5.184,04</b>	<b>-174,1%</b>	<b>3,3%</b>	<b>- 5.251,03</b>	<b>-173,0%</b>	<b>1,3%</b>
Capital Social	317,85	10,5%	0,0%	317,85	10,7%	0,0%	317,85	10,5%	0,0%
Reserva de Capital	0,31	0,0%	0,0%	0,31	0,0%	0,0%	0,31	0,0%	0,0%
Adto. Futuro Aumento Capital	89,32	3,0%	0,0%	89,32	3,0%	0,0%	89,32	2,9%	0,0%
Reserva de Avaliação Patrimonial	270,88	0,0%	0,0%	270,88	0,0%	0,0%	270,88	8,9%	0,0%
Prejuízos Acumulados	-4.154,56	-137,5%	0,0%	- 5.695,14	-191,2%	0,0%	- 5.850,43	-192,8%	0,0%
Prejuízo do Exercício	-1.540,57	-51,0%	13,6%	- 167,27	-5,6%	-89,1%	- 78,96	-2,6%	-52,8%
<b>PASSIVO COMPENSATÓRIO</b>	<b>25,40</b>	<b>0,8%</b>	<b>0,0%</b>	<b>25,40</b>	<b>0,9%</b>	<b>0,0%</b>	<b>25,40</b>	<b>0,8%</b>	<b>0,0%</b>
Contrato de Comodato	25,40	0,0%	0,0%	25,40	0,0%	0,0%	25,40	0,8%	0,0%

Fonte: Balanços Patrimoniais e Balancetes de Verificação fornecidos pela Recuperanda

O **Passivo Circulante**, que representa as obrigações de curto prazo, caiu de R\$ 830,85 milhões em janeiro para R\$ 360,13 milhões em fevereiro, representando uma redução expressiva de 56,7%. As principais variações foram:

- Obrigações fiscais:** redução drástica de 72,9%, de R\$ 263,15 mil para R\$ 71,29 mil. Tal variação pode indicar a quitação pontual de tributos ou a migração desses valores para parcelamentos de longo prazo, o que é compatível com o aumento observado no passivo não circulante.
- Obrigações trabalhistas:** queda de 72,5%, de R\$ 239,40 mil para R\$ 65,86 mil, possivelmente associada à quitação da folha e encargos relativos ao final de ano e ao início do novo exercício.
- Obrigações previdenciárias:** retração de 63,1%, de R\$ 93,60 mil para R\$ 34,54 mil, corroborando a tendência de regularização das obrigações sociais no período.
- Fornecedores:** apresentaram leve crescimento, passando de R\$ 37,67 mil para R\$ 39,42 mil (+4,7%), indicando manutenção de relações operacionais com giro curto, ainda que dentro de volume reduzido.

Av. Dr. Gastão Vidigal, 851 – sl. 04, Jardim Aclimação, Maringá-PR.

(44) 3225-9433 | contato@auxiliaconsultores.com.br | www.auxiliaconsultores.com.br



- e. **Provisões:** crescimento de 9,8%, de R\$ 131,61 mil para R\$ 144,51 mil. A elevação pode refletir reconhecimento de provisões trabalhistas, cíveis ou fiscais de exigibilidade imediata.
- f. **Empréstimos e financiamentos:** inexistentes em janeiro, passaram a figurar em fevereiro com saldo de R\$ 4,52 mil, o que indica captação pontual de curto prazo ou reclassificação de valores anteriormente não registrados nessa rubrica.
- g. **Outras obrigações:** foram integralmente baixadas (de R\$ 65,43 mil para R\$ 0,00), indicando encerramento de passivos diversos, possivelmente com fornecedores, convênios ou acordos de natureza administrativa.

O **Passivo Não Circulante**, que representa as obrigações de longo prazo, aumentou de R\$ 7.305,80 milhões para R\$ 7.900,67 milhões (alta de 8,1%), com destaque para o crescimento de empréstimos e parcelamentos tributários. Principais variações:

- a. **Empréstimos:** subiram de R\$ 3,817 milhões para R\$ 4,124 milhões (+8,0%), refletindo novas captações ou renegociações com instituições financeiras.
- b. **Parcelamentos de impostos:** aumentaram de R\$ 3,311 milhões para R\$ 3,605 milhões (+8,9%), indicando adesão a programas de regularização fiscal ou reclassificação de tributos vencidos.
- c. **Receitas/despesas diferidas:** permaneceram estáveis em R\$ 170,39 mil.
- d. **Sócios e diretores:** conta foi zerada em fevereiro (anteriormente registrada em R\$ 6,82 mil), possivelmente por baixa de valores a restituir ou liquidação de mútuos.

O **Patrimônio Líquido** da Recuperanda seguiu em queda, apresentando uma redução de 1,3%, passando de R\$ -5.184,04 milhões em janeiro para R\$ -5.251,03 milhões em fevereiro. As principais variações foram:

- a. **Capital Social:** Manteve-se inalterado em R\$ 317,85 mil, sem novos aportes.

Av. Dr. Gastão Vidigal, 851 – sl. 04, Jardim Aclimação, Maringá-PR.

(44) 3225-9433 | contato@auxiliaconsultores.com.br | www.auxiliaconsultores.com.br



- b. **Adiantamento para Futuro Aumento de Capital:** Permaneceu estável em R\$ 89,32 mil, sem variações.
- c. **Reserva de Avaliação Patrimonial:** Continuou constante em R\$ 270,88 mil, sem movimentações.
- d. **Prejuízos Acumulados:** apresentaram crescimento de 2,7%, passando de R\$ -5.695,14 mil para R\$ -5.850,43 mil, reflexo da incorporação do prejuízo do exercício.
- e. **Prejuízo do Exercício:** apesar da melhora em relação ao mês anterior, ainda se manteve negativo em R\$ -78,96 mil em fevereiro, frente aos R\$ -167,27 mil registrados em janeiro, evidenciando resultado deficitário no período.

O **Passivo Compensatório**, que representa obrigações fora do balanço patrimonial, permaneceu estável em R\$ 25,40 mil, sendo composto exclusivamente por:

- a. **Contrato de Comodato:** Manteve-se inalterado em R\$ 25,40 mil, sem movimentações no período.

**DEMONSTRAÇÃO DE RESULTADO DO EXERCÍCIO “DRE”:** a “DRE” da Recuperanda em análise, sua evolução entre os meses de novembro e dezembro de 2024 e fevereiro de 2025 pode ser melhor identificada na tabela abaixo, a qual reflete o desempenho operacional, financeiro e tributário da Recuperanda ao longo do período analisado:

DEMONSTRATIVO DO RESULTADO DO PERÍODO

INSTITUTO DE HEMOTERAPIA MARINGÁ LTDA

DEMONSTRATIVO DE RESULTADO (Valores expresso em milhares de reais)	dez/24			jan/25			fev/25		
	R\$	AV	AH	R\$	AV	AH	R\$	AV	AH
Receita Operacional Bruta	171,54	100,0%	70,71%	49,96	100,0%	-70,87%	112,91	100,0%	125,98%

Av. Dr. Gastão Vidigal, 851 – sl. 04, Jardim Aclimação, Maringá-PR.

(44) 3225-9433 | contato@auxiliaconsultores.com.br | www.auxiliaconsultores.com.br





Deduções	-9,69	-5,6%	70,71%	-2,82	-5,7%	-70,87%	-6,38	-5,6%	125,98%
<b>RECEITA LIQUIDA</b>	<b>161,85</b>	<b>94,4%</b>	<b>70,71%</b>	<b>47,14</b>	<b>94,3%</b>	<b>-70,87%</b>	<b>106,53</b>	<b>94,4%</b>	<b>125,98%</b>
Custos dos Serviços Prestados	-202,63	-118,1%	11,00%	-155,12	-310,5%	-23,45%	-238,92	-211,6%	54,02%
<b>RESULTADO BRUTO</b>	<b>-40,79</b>	<b>-23,8%</b>	<b>-53,51%</b>	<b>-107,98</b>	<b>-216,1%</b>	<b>164,73%</b>	<b>-132,40</b>	<b>-117,3%</b>	<b>22,61%</b>
<b>Despesas Operacionais</b>	<b>-143,26</b>	<b>-83,5%</b>	<b>156,51%</b>	<b>-59,29</b>	<b>-118,7%</b>	<b>-58,61%</b>	<b>-67,24</b>	<b>-59,6%</b>	<b>13,41%</b>
Despesas Administrativas	-41,41	-24,1%	-24,64%	-53,87	-107,8%	30,08%	-53,48	-47,4%	-0,72%
Impostos e Taxas	0,00	0,0%	0,00%	-2,55	-5,1%	0,00%	0,00	0,0%	0,00%
Depreciação e Amortização	-0,89	-0,5%	0,00%	-0,92	-1,8%	3,54%	-0,92	-0,8%	0,00%
Resultado Financeiro	-100,96	-58,9%	48179,54%	-1,95	-3,9%	-98,07%	-12,84	-11,4%	557,49%
Outras Receitas	0,00	0,0%	0,00%	0,00	0,0%	0,00%	0,00	0,0%	0,00%
<b>RESULTADO ANTES IRPJ E CSLL</b>	<b>-184,05</b>	<b>-107,3%</b>	<b>28,17%</b>	<b>-167,27</b>	<b>-334,8%</b>	<b>-9,11%</b>	<b>-199,64</b>	<b>-176,8%</b>	<b>19,35%</b>
Provisão CSLL - Diferido	0,00	0,0%	0,00%	0,00	0,0%	0,00%	31,94	28,3%	0,00%
Provisão IRPJ - Diferido	0,00	0,0%	0,00%	0,00	0,0%	0,00%	88,73	78,6%	0,00%
<b>RESULTADO DO EXERCÍCIO</b>	<b>-184,05</b>	<b>-107,3%</b>	<b>28,17%</b>	<b>-167,27</b>	<b>-334,8%</b>	<b>-9,11%</b>	<b>-78,96</b>	<b>-69,9%</b>	<b>-52,80%</b>
<b>EBITDA</b>	<b>-82,20</b>	<b>-47,9%</b>	<b>-57,69%</b>	<b>-164,40</b>	<b>-329,0%</b>	<b>-199,99%</b>	<b>-185,88</b>	<b>-164,6%</b>	<b>13,06%</b>

Fonte: Balanços Patrimoniais e Balancetes de Verificação fornecidos pela Recuperanda

A seguir, detalhamos cada uma das contas que compõem a Demonstração de Resultado do Exercício (DRE), explicando sua função e impacto no desempenho financeiro da Recuperanda:

- Receita Operacional Bruta:** A receita bruta atingiu R\$ 112,91 mil em fevereiro/25, com crescimento de 125,98% em relação ao mês anterior (R\$ 49,96 mil). A recuperação expressiva reverte a tendência de retração observada nos meses anteriores.
- Receita Líquida:** Após as deduções, a receita líquida foi de R\$ 106,53 mil em fevereiro, aumento de 125,89% frente ao mês anterior. A variação acompanha o crescimento da receita bruta, mantendo estabilidade no percentual de deduções sobre a receita (cerca de 5,6%).

Av. Dr. Gastão Vidigal, 851 – sl. 04, Jardim Aclimação, Maringá-PR.

(44) 3225-9433 | contato@auxiliaconsultores.com.br | www.auxiliaconsultores.com.br





- c. **Custos dos Serviços Prestados:** Os custos totalizaram R\$ 238,60 mil em fevereiro, com crescimento de 53,6% sobre janeiro. A aceleração dos custos foi superior ao avanço da receita, pressionando a margem bruta da operação.
- d. **Resultado Bruto:** O resultado bruto de fevereiro foi de R\$ -132,40 mil, ligeira piora frente a janeiro (R\$ -107,98 mil). O resultado evidencia que, mesmo com aumento na receita, os custos seguem superando a geração bruta de valor.
- e. **Despesas Operacionais:** Totalizaram R\$ 67,24 mil em fevereiro, aumento de 13,4% frente a janeiro (R\$ 59,29 mil). A variação foi impulsionada principalmente por despesas administrativas, que representaram o maior componente do grupo, com saldo de R\$ 53,48 mil no mês. Já as despesas com impostos, depreciação e despesas financeiras mantiveram-se estáveis, com leve redução.
- f. **Resultado do Exercício:** A Recuperanda registrou prejuízo de R\$ 78,96 mil em fevereiro, menor que o prejuízo de janeiro (R\$ 167,27 mil), indicando **uma redução de 52,8% nas perdas mensais**. Apesar de ainda negativo, o resultado aponta melhora no desempenho operacional.

Av. Dr. Gastão Vidigal, 851 – sl. 04, Jardim Aclimação, Maringá-PR.

(44) 3225-9433 | contato@auxiliaconsultores.com.br | www.auxiliaconsultores.com.br

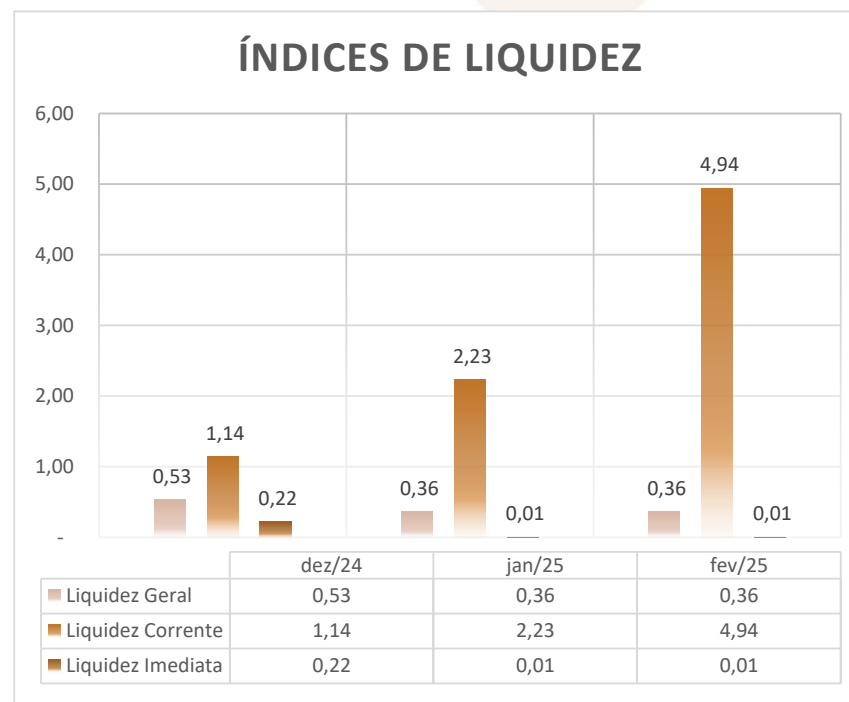


**ÍNDICE DE LIQUIDEZ:** No que se refere ao índice de liquidez da Recuperanda, o qual corresponde a um indicador financeiro que revela o recurso disponível pela Recuperanda para quitar as obrigações com terceiros, nota-se que no trimestre em análise foram apresentados os índices abaixo, subdivididos em (i) liquidez geral; (ii) liquidez corrente; e, (iii) liquidez imediata, conforme gráfico:

(i) Liquidez geral: 0,36 - é um indicador financeiro que demonstra a capacidade de pagamento da Recuperanda a longo prazo, assim, quanto maior for o índice de liquidez geral, melhor será a situação financeira da empresa.

(ii) Liquidez corrente: 4,94 - é um indicador financeiro que mostra a capacidade de uma empresa de quitar todas suas dívidas a curto prazo, ou seja, é a relação entre os valores previstos de entrada em caixa e também de saída, nesse caso, em um curto horizonte de tempo.

(iii) Liquidez imediata: 0,01 - é um indicador utilizado para mensurar a capacidade de uma empresa de arcar com as suas dívidas no momento imediato, ou seja, o capital disponível que pode ser utilizado imediatamente.



Av. Dr. Gastão Vidigal, 851 – sl. 04, Jardim Aclimação, Maringá-PR.

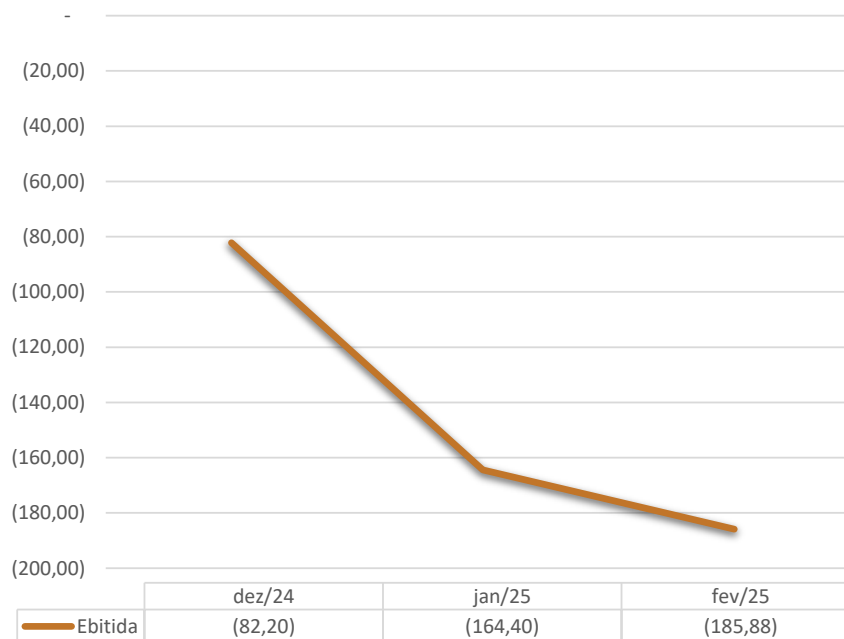
(44) 3225-9433 | contato@auxiliaconsultores.com.br | www.auxiliaconsultores.com.br



**EBITDA:** O EBITDA (Earnings Before Interest, Taxes, Depreciation, and Amortization) representa a quantidade de recursos gerados pela Recuperanda exclusivamente em suas atividades operacionais, desconsiderando a rentabilidade de investimentos e os efeitos de impostos, depreciação e amortização. Um EBITDA positivo indica que a Recuperanda está gerando caixa suficiente para cobrir suas operações, demonstrando um desempenho financeiro mais equilibrado. Por outro lado, um EBITDA negativo sinaliza dificuldades operacionais, refletindo a necessidade de ajustes na gestão financeira e de custos.

No caso da Recuperanda em análise, no mês de fevereiro de 2025, o EBITDA foi de -R\$ 185,88 mil, evidenciando um resultado operacional negativo, tal qual nos meses anteriores.

### Evolução do Ebitida



Av. Dr. Gastão Vidigal, 851 – sl. 04, Jardim Aclimação, Maringá-PR.

(44) 3225-9433 | contato@auxiliaconsultores.com.br | www.auxiliaconsultores.com.br



**VII. CRONOGRAMA PROCESSUAL**

Data da Ocorrência	Evento	Mov.	Lei nº 11.101/2005
01/09/2021	Ajuizamento do pedido de RJ	1	-
14/09/2021	Deferimento do Processamento da RJ	18	Art. 52
15/09/2021	Termo de Compromisso da Administradora Judicial	60	Art. 33
19/07/2022	Publicação de Edital: Deferimento do Processamento da RJ com lista de credores	134	Art. 52, § 1º
25/10/2021	Publicação de Edital: Deferimento do Processamento da RJ com lista de credores	199	Art. 52, § 1º
09/11/2021	Prazo final para apresentação das Habilitações/Divergências administrativas		Art. 7º, § 1º
16/11/2021	Apresentação tempestiva do Plano de Recuperação Judicial	322	Art. 53
04/03/2022	Apresentação da Relação de Credores do AJ	791	Art. 7º, § 2º
31/03/2022	Publicação do Edital: Lista de Credores do AJ	830	Art. 7º, § 2º
11/04/2022	Prazo final para apresentação das Impugnações Judiciais		Art. 8º
11/03/2022	Publicação do Edital: Aviso do PRJ	797	Art. 53
02/05/2022	Prazo final para apresentação de objeções ao Plano de Recuperação Judicial		Art. 55
26/05/2022	Publicação do Edital: Convocação AGC	911	Art. 36
21/06/2022	Assembleia Geral de Credores - 1ª Convocação	949	Art. 37
05/07/2022	Assembleia Geral de Credores - 2ª Convocação	1018	Art. 37
13/09/2022	Continuação Assembleia Geral de Credores – resultado: suspensão até dia 04/10/2022	1160	

Av. Dr. Gastão Vidigal, 851 – sl. 04, Jardim Aclimação, Maringá-PR.

(44) 3225-9433 | contato@auxiliaconsultores.com.br | www.auxiliaconsultores.com.br



04/10/2022	Continuação Assembleia Geral de Credores – resultado: suspensão até o dia 01/12/2022	1202	
01/12/2022	Continuação Assembleia Geral de Credores – resultado: aprovação do PRJ	1215	
14/03/2022	Encerramento do Período de Suspensão		Art. 6º, § 4º
23/05/2022	Prorrogação da moratória	903	Art. 6º, § 4º
14/09/2022	Encerramento da 2ª moratória		Art. 6º, § 4º
22/08/2023	Homologação do PRJ e Concessão da RJ	1641	Art. 58
21/09/2023 25/09/2023	Início do cumprimento do PRJ	1783	Art. 22, II, “a”

### VIII. CONSIDERAÇÕES FINAIS

Sendo o que tinha a relatar para o momento, a Administração Judicial permanece à inteira disposição deste d. Juízo, bem como de todos os interessados para prestar quaisquer outros esclarecimentos que porventura se fizerem necessários.

Maringá/PR, 30 de abril de 2025.

**AUXILIA CONSULTORES LTDA.**

Henrique Cavalheiro Ricci | OAB/PR 35.939

Av. Dr. Gastão Vidigal, 851 – sl. 04, Jardim Aclimação, Maringá-PR.

(44) 3225-9433 | contato@auxiliaconsultores.com.br | www.auxiliaconsultores.com.br

