

RELATÓRIO MENSAL DE ATIVIDADES

Competência: **outubro e novembro | 2024**

Incidente nº. **0026794-49.2024.8.16.0017**

Distribuído por dependência ao processo de recuperação judicial n.º 0024093-52.2023.8.16.0017, ajuizado por **J. F. Distribuidora de Carnes Ltda.** e por **J. O. F. Carnes Nobres Ltda.**, em trâmite perante a 3ª Vara Cível e Empresarial Regional de Maringá, Estado do Paraná.



Documento assinado digitalmente, conforme MP nº 2.200-2/2001, Lei nº 11.419/2006, resolução do Projudi, do TJPR/OE
Validação deste em <https://projudi.tjpr.jus.br/projudi/> - Identificador: PJDY7 LWHT4 752LT 9BH7D

ÍNDICE

I. ESCOPO DO PRESENTE TRABALHO	3
II. ESTRUTURA DA DEVEDORA E QUADRO DE COLABORADORES	3
III. COMPOSIÇÃO DO PASSIVO SUJEITO.....	4
IV. INFORMAÇÕES OPERACIONAIS.....	5
V. INFORMAÇÕES E ANÁLISES CONTÁBEIS-FINANCEIRAS	6
a) J. O. F. Carnes Nobres Ltda.:	7
b) J.F. Distribuidora de Carnes Ltda.:	14
VI. CRONOGRAMA PROCESSUAL.....	21
VII. ENCERRAMENTO	22

Av. Dr. Gastão Vidigal, 851 – sl. 04, Jardim Aclimação, Maringá-PR.

(44) 3225-9433 | contato@auxiliaconsultores.com.br



I. ESCOPO DO PRESENTE TRABALHO

Trata-se o presente documento de Relatório Mensal de Atividade, elaborado nos termos do art. 22, II, “c” e “h”, da Lei 11.101/2005, lastreado na documentação contábil e financeira fornecida pelas devedoras **J. F. Distribuidora de Carnes Ltda.** e **J. O. F. Carnes Nobres Ltda.**, cujos objetos sociais consistem, em suma: (i) na compra de suínos já abatidos; (ii) na comercialização de carcaças suínas para grandes redes de supermercados, restaurantes e açougues; e, (iii) na manipulação das carcaças suínas, a fim de realizar a separação dos cortes para revenda.

II. ESTRUTURA DA DEVEDORA E QUADRO DE COLABORADORES

A estrutura societária e administrativa do grupo no mês de **outubro e novembro/24** contou com a seguinte composição:

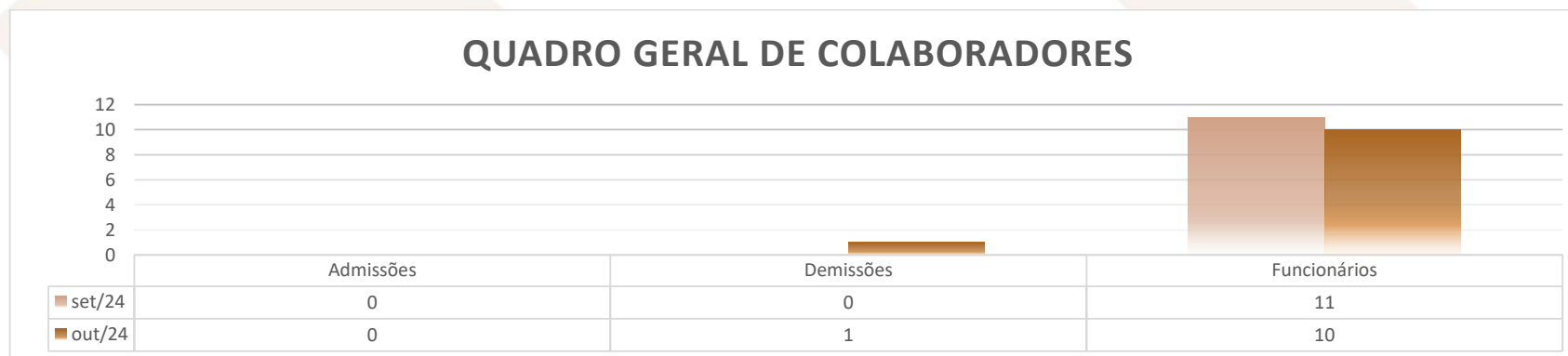
DEVEDORA	ENDEREÇO FORMAL	ENDEREÇO REAL	ADMINISTRADOR FORMAL	FILIAIS
J.F.	Av. Carmem Miranda, n. 2343, Jd. Cidade Alta, Maringá/PR	Av. Carmem Miranda, n. 2343, Jd. Cidade Alta, Maringá/PR	Fabiana Giselle Ticianel Vilas Boas	Não
J.O.F.	Av. Rio Branco, n. 110, Jd. Independência III, Sarandi/PR		Johann Faber da Silva Vilas Boas	Não

Av. Dr. Gastão Vidigal, 851 – sl. 04, Jardim Aclimação, Maringá-PR.

(44) 3225-9433 | contato@auxiliaconsultores.com.br



Constata-se, ademais, que no mês de outubro/24 o grupo contou com 10 funcionários formalmente registrados (CLT), existindo o registro de uma demissão (CLT):



III. COMPOSIÇÃO DO PASSIVO SUJEITO

A situação do passivo ora apresentada decorre da verificação de crédito realizada pela Administração Judicial com fulcro no art. 7º, §2º da Lei 11.101/2005, cujo resultado encontra-se à seq. 170 dos autos.

CLASSE	TOTAL
Classe I - Trabalhista	R\$ 0,00

Av. Dr. Gastão Vidigal, 851 – sl. 04, Jardim Aclimação, Maringá-PR.

(44) 3225-9433 | contato@auxiliaconsultores.com.br



Classe II - Garantia Real	R\$ 1.466.351,95
Classe III - Quirografia	R\$ 3.456.959,53
Classe IV – ME e EPP	R\$ 188.064,62
R\$ 5.111.376,10	

IV. INFORMAÇÕES OPERACIONAIS

Competências de outubro e novembro/2024

No que toca ao operacional, as respostas fornecidas pelas Devedoras no mês de **novembro/2024**, foram de que a produção teve como principal produto a carcaça, com um volume fabricado de 21.140,85 quilos. A produção total atingiu 81.752,86 quilos, conforme a demanda vendida, sem registros de interrupções ou atrasos significativos, com o cronograma de logística cumprido integralmente.

Na aquisição de matérias-primas e insumos, o principal desafio foi a negociação de melhores preços e prazos de pagamento. Observou-se uma leve redução nos custos no início de dezembro, o que é positivo para produtos de carne, dado que a margem de lucro é estreita. Não houve dificuldades de fornecimento.

Em relação às vendas e à posição financeira, o volume total comercializado no último mês foi de 81.752,86 quilos, com receita bruta registrada em R\$ 1.258.971,00. O relacionamento com os principais clientes é considerado positivo. Os canais de distribuição concentraram-se no atacado, uma vez que o público-alvo é composto por atacadistas que realizam compras em grandes volumes.

Av. Dr. Gastão Vidigal, 851 – sl. 04, Jardim Aclimação, Maringá-PR.

(44) 3225-9433 | contato@auxiliaconsultores.com.br



Quanto à logística, foram relatados desafios pontuais relacionados ao comportamento dos clientes, que realizam compras com pouca antecedência, frequentemente no dia anterior. Essa prática demanda deslocamentos adicionais em rotas semelhantes ou para os mesmos clientes, embora as entregas sejam sempre concluídas com sucesso, conforme esclareceram.

Os pagamentos a fornecedores e prestadores de serviço não sujeitos, sendo as Devedoras, estão em dia, sem registro de negociações para prorrogação de prazos.

Na área de manutenção e investimentos, todas as máquinas e equipamentos estão em operação, não havendo necessidade de manutenções preventivas ou corretivas no período, segundo informado. Além disso, não foram realizados investimentos em infraestrutura ou tecnologia no mês.

V. INFORMAÇÕES E ANÁLISES CONTÁBEIS-FINANCEIRAS

Inicialmente, cumpre esclarecer que as informações ora relatadas foram fornecidas pelas Devedoras por meio da Escrituração Contábil, Contas e Demonstrativos Mensais, na forma do art. 52, IV, da LREF, respondendo estas por sua conformidade e genuinidade. Ainda, embora se trate de recuperação judicial em regime de consolidação substancial, as Devedoras possuem regimes contábeis próprios, sendo, por este motivo, discriminadas individualmente, na forma dos itens subsequentes.

Av. Dr. Gastão Vidigal, 851 – sl. 04, Jardim Aclimação, Maringá-PR.

(44) 3225-9433 | contato@auxiliaconsultores.com.br



a) J. O. F. Carnes Nobres Ltda.:

ATIVO: O ativo total representa todos os bens, direitos e recursos controlados pela empresa e que possuem valor econômico. Ele é a soma do ativo circulante (curto prazo) e ativo não circulante (longo prazo). No mês de referência apresentou um aumento de R\$ 213.455,00, passando de R\$ 7.865.689,75 em 30/09/2024 para R\$ 8.079.144,75 em 31/10/2024, como se observa do gráfico abaixo:

BALANÇO PATRIMONIAL (Valores expresso em milhares de reais)	ago/24			set/24			out/24		
	R\$	AV	AH	R\$	AV	AH	R\$	AV	AH
ATIVO	7.858,10	100,0%	-16,2%	7.865,69	100,0%	0,1%	8.079,14	100,0%	2,7%
ATIVO CIRCULANTE	4.349,34	55,3%	-25,4%	5.672,48	72,1%	30,4%	5.901,48	73,0%	4,0%
Caixa e Equivalente de Caixa	320,85	4,1%	-17,5%	269,97	3,4%	-15,9%	224,22	2,8%	-16,9%
Clientes (Duplicatas a Receber)	808,09	10,3%	24,7%	867,61	11,0%	7,4%	945,96	11,7%	9,0%
Outros Créditos	2.163,10	27,5%	-40,5%	3.531,33	44,9%	63,3%	3.584,48	44,4%	1,5%
Estoques	1.057,29	13,5%	-8,9%	1.003,58	12,8%	-5,1%	1.146,82	14,2%	14,3%
ATIVO NÃO CIRCULANTE	3.508,77	44,7%	-0,9%	2.193,21	27,9%	-37,5%	2.177,66	27,0%	-0,7%
Outros Créditos	1.300,00	16,5%	0,0%	-	0,0%	-100,0%	-	0,0%	0,0%
Despesas Antecipadas	1.524,89	19,4%	0,0%	1.524,89	19,4%	0,0%	1.524,89	18,9%	0,0%
Imobilizados operacional	683,88	8,7%	-4,4%	668,33	8,5%	-2,3%	652,77	8,1%	-2,3%

Fonte: Balanços Patrimoniais e Balancetes de Verificação fornecidos pela devedora.

O ativo circulante, que é composto por bens e direitos convertidos em dinheiro no curto prazo (geralmente até 12 meses). As principais contas que compõe a referida conta são caixa e equivalente de caixa, clientes, outros créditos e estoque, tendo crescido no último mês R\$ 229.006,69, saindo de R\$ 5.672.476,22 para R\$ 5.901.482,91. Deste, é possível extrair que:

Av. Dr. Gastão Vidigal, 851 – sl. 04, Jardim Aclimação, Maringá-PR.

(44) 3225-9433 | contato@auxiliaconsultores.com.br



1. **Caixa e Equivalentes de Caixa:** referida conta contábil, que representa o dinheiro disponível imediatamente ou em aplicações de liquidez rápida, reduziu R\$ 45.741,72, passando de R\$ 269.965,09 para R\$ 224.223,37, devido a pagamentos realizados a fornecedores, como Orion & Magistrado, um dos principais fornecedores e Renaissance Distribuidora.
2. **Cientes (Duplicatas a Receber):** referida conta representa valores devidos por clientes referentes a vendas a prazo, consistindo em um direito de recebimento futuro. A conta contou com aumento de R\$ 78.355,80, passando de R\$ 867.605,77 para R\$ 945.961,57. Nota-se a ocorrências de expressivas vendas a prazo no período, tendo elevado o saldo de duplicatas pendentes.
3. **Outros créditos:** referida conta incorpora créditos diversos, como empréstimos a receber, adiantamentos a fornecedores e tributos a recuperar. Contou com aumento de R\$ 53.150,91, passando de R\$ 2.816.158,48 para R\$ 2.869.309,39, oscilando as contas Empréstimos a Receber, ocasião em que contou com lançamento de R\$ 45.530,00 como empréstimos à J.F. Distribuidora de Carnes - Eireli, situação esta que permeia a operação das Devedoras, em razão de na grande maioria das vezes compartilharem o mesmo caixa; Tributos a Recuperar que contou com aumento de R\$ 7.206,75, principalmente por ICMS a recuperar, gerado pela aquisição de mercadorias com crédito tributário.
4. **Estoque:** esta conta representa bens mantidos para revenda ou consumo em operações futuras. No caso das Devedoras, consistente em carnes suínas congeladas e resfriadas. Os estoques cresceram R\$ 143.241,70, de R\$ 1.003.580,01 para R\$ 1.146.821,71, tendo realizado reposição de mercadorias durante o período, com destaque para compras de fornecedores como Renaissance Distribuidora de Carnes Ltda e Orion & Magistral Ltda.

Av. Dr. Gastão Vidigal, 851 – sl. 04, Jardim Aclimação, Maringá-PR.

(44) 3225-9433 | contato@auxiliaconsultores.com.br



O **ativo não circulante**, por sua vez, inclui bens e direitos que não se convertem em dinheiro no curto prazo. Engloba ativos realizáveis a longo prazo, imobilizado e intangível. No mês de referência, registrou uma redução de R\$ 15.551,69, saindo de R\$ 2.193.213,53 para R\$ 2.177.661,84. Deste, é possível extrair as principais contas, como imobilizado e Realizável a Longo Prazo:

- 1. Imobilizado:** esta conta representa os bens tangíveis utilizados nas operações, como máquinas, equipamentos e veículos. Houve redução de R\$ 15.551,69, passando de R\$ 668.326,20 para R\$ 652.774,51. No mês de referência, houve diminuição em razão da depreciação acumulada dos bens, que aumentou no período de R\$ 397.626,44 para R\$ 413.178,13. Os principais itens depreciados foram: Máquinas e Equipamentos: Depreciação de R\$ 2.214,18. Veículos: Depreciação de R\$ 13.337,51.
- 2. Realizável a Longo Prazo (Despesa Antecipada):** esta conta engloba valores a serem realizados após o exercício seguinte, como despesas antecipadas e créditos a longo prazo. Manteve-se estável em R\$ 1.524.887,33. Não foram observadas movimentações relevantes nesta conta no período.

PASSIVO: O passivo total representa as obrigações da empresa perante terceiros e sócios, divididas entre *i. Passivo circulante*, que consiste em obrigações a serem quitadas no curto prazo (até 12 meses) e *ii. Passivo não circulante*: Obrigações de longo prazo (superior a 12 meses). No caso da Devedora, o passivo total apresentou um aumento de R\$ 217.566,79, passando de R\$ 7.865.689,75 em 30/09/2024 para R\$ 8.079.144,75 em 31/10/2024, como se extrai abaixo:

Av. Dr. Gastão Vidigal, 851 – sl. 04, Jardim Aclimação, Maringá-PR.

(44) 3225-9433 | contato@auxiliaconsultores.com.br



BALANÇO PATRIMONIAL (Valores expresso em milhares de reais)	ago/24			set/24			out/24		
	R\$	AV	AH	R\$	AV	AH	R\$	AV	AH
PASSIVO	7.858,10	100,0%	-16,2%	7.865,69	100,0%	0,1%	8.079,15	100,0%	2,7%
PASSIVO CIRCULANTE	2.308,30	29,4%	-14,6%	2.296,61	29,2%	-0,5%	2.514,17	31,1%	9,5%
Fornecedores	2.283,10	29,1%	3,4%	2.269,18	28,8%	-0,6%	2.487,96	30,8%	9,6%
Obrigações tributárias	0,63	0,0%	-5,4%	2,17	0,0%	245,6%	0,21	0,0%	-90,3%
Obrigações Trabalhistas e Previdenciárias	0,12	0,0%	-97,7%	0,12	0,0%	0,0%	0,12	0,0%	0,0%
Outras Obrigações	24,45	0,3%	-95,0%	25,13	0,3%	2,8%	25,88	0,3%	3,0%
PASSIVO NÃO CIRCULANTE	6.842,85	87,1%	0,0%	6.842,85	87,0%	0,0%	6.842,85	84,7%	0,0%
Empréstimos e Financiamentos	818,49	10,4%	0,0%	818,49	10,4%	0,0%	818,49	10,1%	0,0%
Plano de Recuperação Judicial	6.016,08	76,6%	0,0%	6.016,08	76,5%	0,0%	6.016,08	74,5%	0,0%
Outras Obrigações	8,29	0,1%	0,0%	8,29	0,1%	0,0%	8,29	0,1%	0,0%
PATRIMÔNIO LÍQUIDO	-1.293,05	-16,5%	647,0%	- 1.273,77	-16,2%	-1,5%	- 1.277,88	-15,8%	0,3%
Capital Social	100,00	1,3%	0,0%	100,00	1,3%	0,0%	100,00	1,2%	0,0%
Prejuízos Acumulados	-1.393,05	-17,7%	410,1%	- 1.373,77	-17,5%	-1,4%	- 1.377,88	-17,1%	0,3%

Fonte: Balanços Patrimoniais e Balancetes de Verificação fornecidos pela devedora.

O **passivo circulante** que representa obrigações financeiras e operacionais de curto prazo da empresa, como fornecedores, impostos e salários a pagar aumentou R\$ 217.566,79, de R\$ 2.296.607,07 para R\$ 2.514.173,86, relativo, sobretudo, à oscilação abaixo destacada:

- Fornecedores:** esta conta contábil abrange obrigações com pagamento pendente a fornecedores por bens ou serviços adquiridos. O saldo aumentou R\$ 218.775,91, passando de R\$ 2.269.183,90 para R\$ 2.487.959,81. No período, notou-se aumento no volume de compras de mercadorias para revenda, o que também elevou o saldo dos estoques.

Av. Dr. Gastão Vidigal, 851 – sl. 04, Jardim Aclimação, Maringá-PR.

(44) 3225-9433 | contato@auxiliaconsultores.com.br



O **passivo não circulante**, que representa as obrigações de longo prazo, como empréstimos, financiamentos e dívidas renegociadas, permaneceu estável em R\$ 6.842.853,58, sem oscilação no período, portanto.

O **patrimônio líquido** representa a diferença entre o Ativo e o Passivo Total da empresa. No balanço patrimonial, o Patrimônio Líquido permaneceu estável entre os períodos de setembro e outubro de 2024.

DEMONSTRAÇÃO DE RESULTADO DO EXERCÍCIO “DRE”: Quanto a “DRE” da Devedora em análise, formado por (i) receita operacional bruta; (ii) custos totais; e, (iii) lucro ou prejuízo do período, sua evolução entre os meses de agosto, setembro e outubro de 2024 pode ser melhor identificada na tabela abaixo:

DEMONSTRATIVO DE RESULTADO (Valores expresso em milhares de reais)	ago/24			set/24			out/24		
	R\$	AV	AH	R\$	AV	AH	R\$	AV	AH
Receita Operacional Bruta	1.407,45	100,0%	-0,63%	1.341,95	100,0%	-4,65%	1.430,90	100,0%	6,63%
Deduções	-90,95	-6,5%	-2,90%	-87,41	-6,5%	-3,89%	-96,63	-6,8%	10,55%
RECEITA LIQUIDA	1.316,50	93,5%	-0,47%	1.254,53	93,5%	-4,71%	1.334,27	93,2%	6,36%
Custos dos Produtos e Mercadorias Vendidas	-1.233,89	-87,7%	-0,45%	-1.178,93	-87,9%	-4,45%	-1.232,69	-86,1%	4,56%
RESULTADO BRUTO	82,61	5,9%	-0,69%	75,60	5,6%	-8,49%	101,58	7,1%	34,37%
Despesas Operacionais	-113,78	-8,1%	24,65%	-90,45	-6,7%	-20,50%	-105,69	-7,4%	16,85%
Administrativas	-100,97	-7,2%	29,69%	-75,91	-5,7%	-24,82%	-94,31	-6,6%	24,24%
Depreciação e Amortização	-15,55	-1,1%	0,00%	-15,55	-1,2%	0,00%	-15,55	-1,1%	0,00%
Resultado Financeiro	-5,18	-0,4%	94,34%	-1,31	-0,1%	-74,66%	-1,32	-0,1%	0,90%
Outras Receitas	7,91	0,6%	65,13%	2,32	0,2%	-70,65%	5,49	0,4%	136,45%
RESULTADO ANTES IRPJ E CSLL	-31,17	-2,2%	285,01%	-14,85	-1,1%	-52,35%	-4,11	-0,3%	-72,32%
Provisão CSLL	0,00	0,0%	0,00%	0,00	0,0%	0,00%	0,00	0,0%	0,00%
Provisão IRPJ	0,00	0,0%	0,00%	0,00	0,0%	0,00%	0,00	0,0%	0,00%

Av. Dr. Gastão Vidigal, 851 – sl. 04, Jardim Aclimação, Maringá-PR.

(44) 3225-9433 | contato@auxiliaconsultores.com.br



RESULTADO DO EXERCÍCIO	-31,17	-2,2%	285,01%	-14,85	-1,1%	-52,35%	-4,11	-0,3%	-72,32%
EBITDA	-10,45	-0,7%	-203,24%	2,01	0,1%	-119,24%	12,76	0,9%	535,07%

Fonte: Balanços Patrimoniais e Balancetes de Verificação fornecidos pela Recuperanda

Receita operacional bruta: Referida conta representa todos os recursos provenientes do serviço prestado pela Devedora e, no mês de outubro/24, totalizou R\$ 1,43 milhão, aumento de 6,6% em outubro em relação ao mês anterior.

Custos totais: Trata-se da soma de todos os custos necessários para a geração da receita operacional bruta, resultado da soma Custo dos Produtos Vendidos (CPV) (1.232.688,73) + Despesas Operacionais sem Depreciação (105.693,28-15.551,69=90.141,59). No mês de outubro/24 o custo total foi de R\$ 1,32 milhão.

Prejuízo do período: É o resultado apurado em cada exercício, quando as receitas são maiores que os custos totais, tem-se lucro, quando as receitas são menores que os custos totais, tem-se prejuízo. No mês de **outubro/24** a Devedora apresentou prejuízo no valor R\$ 4,11 mil.

ÍNDICE DE LIQUIDEZ: No que se refere ao índice de liquidez da Devedora em análise, o qual corresponde a um indicador financeiro que revela o recurso disponível pela Devedora para quitar as obrigações com terceiros, nota-se que nos meses de agosto, setembro e outubro de 2024 foram apresentados os índices abaixo, subdivididos em (i) liquidez geral; (ii) liquidez corrente; e, (iii) liquidez imediata, conforme gráfico:

Av. Dr. Gastão Vidigal, 851 – sl. 04, Jardim Aclimação, Maringá-PR.

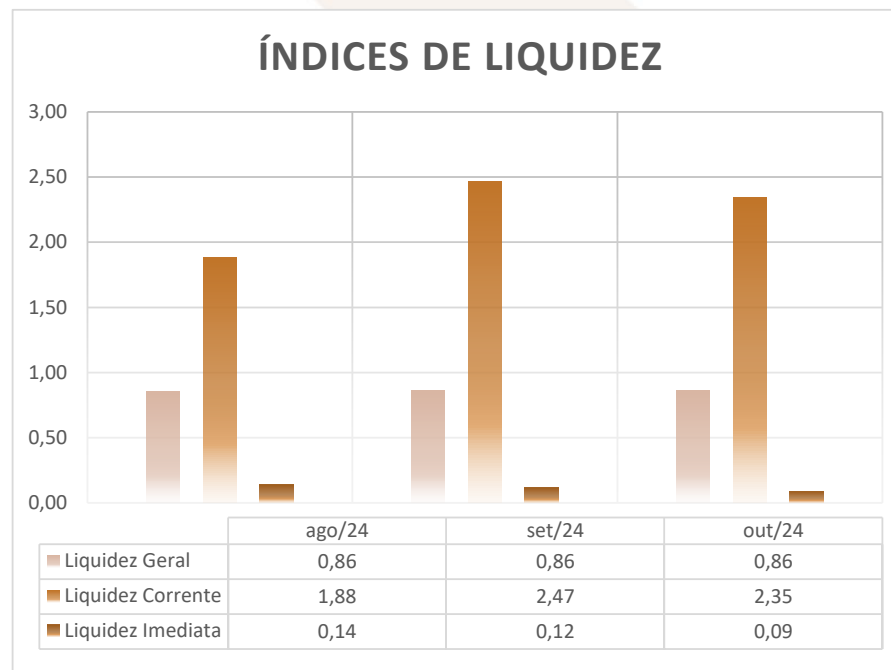
(44) 3225-9433 | contato@auxiliaconsultores.com.br



(i) Liquidez geral: 0,86 - é um indicador financeiro que demonstra a capacidade de pagamento da Devedora a longo prazo, assim, quanto maior for o índice de liquidez geral, melhor será a situação financeira da empresa.

(ii) Liquidez corrente: 2,35 - é um indicador financeiro que mostra a capacidade de uma empresa de quitar todas suas dívidas a curto prazo, ou seja, é a relação entre os valores previstos de entrada em caixa e também de saída, nesse caso, em um curto horizonte de tempo.

(iii) Liquidez imediata: 0,09 - é um indicador utilizado para mensurar a capacidade de uma empresa de arcar com as suas dívidas no momento imediato, ou seja, o capital disponível que pode ser utilizado imediatamente.



EBITDA: Este índice corresponde a quantidade de recursos que a empresa gera apenas em suas atividades principais, sem contar a rentabilidade de investimentos ou descontos de impostos, desta forma, quando a empresa apresenta EBITDA positivo, significa que a vida financeira da empresa está saudável, quando o EBITDA é negativo, significa que a empresa está passando por dificuldade financeira. No caso

Av. Dr. Gastão Vidigal, 851 – sl. 04, Jardim Aclimação, Maringá-PR.

(44) 3225-9433 | contato@auxiliaconsultores.com.br



da Devedora em análise, em outubro/24, o EBITDA apresentado foi de R\$ 11.439,90. O valor do índice é relativamente baixo devido ao elevado CPV (custos diretos) e às despesas operacionais, que absorvem quase toda a receita operacional líquida.

b) J.F. Distribuidora de Carnes Ltda.:

ATIVO: O ativo total representa todos os bens, direitos e recursos controlados pela empresa e que possuem valor econômico. Ele é a soma do ativo circulante (curto prazo) e ativo não circulante (longo prazo). No mês de referência apresentou um aumento de R\$ 25.496,97, como se observa abaixo:

BALANÇO PATRIMONIAL (Valores expresso em milhares de reais)	ago/24			set/24			out/24		
	R\$	AV	AH	R\$	AV	AH	R\$	AV	AH
ATIVO	1.076,20	100,0%	5,6%	1.105,00	100,0%	2,7%	1.130,49	100,0%	2,3%
ATIVO CIRCULANTE	505,33	47,0%	15,5%	539,30	48,8%	6,7%	569,96	50,4%	5,7%
Caixa e Equivalente de Caixa	1,61	0,1%	-74,5%	16,99	1,5%	953,9%	6,41	0,6%	-62,3%
Clientes (Duplicatas a Receber)	36,19	3,4%	0,0%	24,90	2,3%	0,0%	34,45	3,0%	38,3%
Outros Créditos	191,92	17,8%	0,0%	194,27	17,6%	0,0%	192,39	17,0%	-1,0%
Estoques	138,51	12,9%	0,0%	166,04	15,0%	0,0%	199,61	17,7%	20,2%
Despesas Antecipadas	137,10	12,7%	0,0%	137,10	12,4%	0,0%	137,10	12,1%	0,0%
ATIVO NÃO CIRCULANTE	570,87	53,0%	0,0%	565,70	51,2%	0,0%	560,53	49,6%	-0,9%
Despesas Antecipadas	333,20	0,0%	0,0%	333,20	0,0%	0,0%	333,20	29,5%	0,0%
Imobilizados operacional	237,67	22,1%	0,0%	232,50	21,0%	0,0%	227,33	20,1%	-2,2%

Fonte: Balanços Patrimoniais e Balancetes de Verificação fornecidos pela Devedora

Av. Dr. Gastão Vidigal, 851 – sl. 04, Jardim Aclimação, Maringá-PR.

(44) 3225-9433 | contato@auxiliaconsultores.com.br



O **ativo circulante**, que é composto por bens e direitos convertidos em dinheiro no curto prazo (geralmente até 12 meses). As principais contas que compõe a referida conta são caixa e equivalente de caixa, clientes, estoque, despesas pagas antecipadamente, outros créditos, tendo crescido R\$ 30.663,64 no período. Deste, é possível extrair que:

1. **Caixa e Equivalentes de Caixa:** referida conta contábil, que representa o dinheiro disponível imediatamente ou em aplicações de liquidez rápida. Contou com redução de R\$ 10.577,20 em relação ao mês anterior, devido aos pagamentos operacionais, como salários e despesas do dia a dia.
2. **Clientes:** referida conta consiste em valores a receber por vendas a prazo. Representa um direito da empresa junto aos clientes. No mês de referência teve um aumento de R\$ 9.549,54, decorrente das vendas realizadas no período.
3. **Estoques:** referida conta representa as mercadorias disponíveis para revenda ou materiais que serão usados na operação. Esta conta contábil teve um aumento de R\$ 33.573,50.
4. **Despesas Pagas Antecipadamente Conceito:** consistem em pagamentos efetuados antecipadamente que beneficiarão períodos futuros, como seguros, aluguéis ou assinaturas. Sem variação em relação ao mês anterior.
5. **Outros Créditos (Adiantamentos a Terceiros):** referida conta consiste em valores adiantados para fornecedores e outros terceiros que serão deduzidos em entregas futuras. No mês em análise, contou com redução de R\$ 1.882,20.

O **ativo não circulante**, que compreende os bens e direitos realizáveis a longo prazo, ou seja, que não serão convertidos em dinheiro no curto prazo, incluindo investimentos e imobilizado teve redução de R\$ 5.166,67, a qual decorreu exclusivamente da depreciação dos bens.

Av. Dr. Gastão Vidigal, 851 – sl. 04, Jardim Aclimação, Maringá-PR.

(44) 3225-9433 | contato@auxiliaconsultores.com.br



PASSIVO: representa as obrigações da empresa, ou seja, tudo que ela deve pagar a terceiros, incluindo fornecedores, empréstimos, impostos e encargos. No mês de referência, o saldo total no mês de outubro de 2024 foi de R\$ 1,13 milhão (transferindo o lucro para o patrimônio), conta esta subdividida entre o (i) passivo circulante; (ii) passivo não circulante; e, (iii) patrimônio líquido:

BALANÇO PATRIMONIAL (Valores expresso em milhares de reais)	ago/24			set/24			out/24		
	R\$	AV	AH	R\$	AV	AH	R\$	AV	AH
PASSIVO	1.076,20	100,0%	5,6%	1.105,00	100,0%	2,7%	1.130,49	100,0%	2,3%
PASSIVO CIRCULANTE	403,33	37,5%	36,7%	1.828,42	165,5%	353,3%	1.869,36	165,4%	2,2%
Empréstimos e Financiamentos	122,57	11,4%	381,2%	1.494,22	135,2%	1119,0%	1.539,75	136,2%	3,0%
Fornecedores	7,90	0,7%	-17,5%	58,08	5,3%	635,2%	76,00	6,7%	30,9%
Obrigações tributárias	33,68	3,1%	33,2%	36,70	3,3%	9,0%	17,76	1,6%	-51,6%
Obrigações Trabalhistas e Previdenciárias	26,67	2,5%	19,7%	26,93	2,4%	1,0%	23,35	2,1%	-13,3%
Outras Obrigações	212,50	19,7%	0,0%	212,50	19,2%	0,0%	212,50	18,8%	0,0%
PASSIVO NÃO CIRCULANTE	2.670,03	248,1%	0,4%	1.280,44	115,9%	-52,0%	1.310,38	115,9%	2,3%
Empréstimos e Financiamentos	1,47	0,1%	0,0%	1,47	0,1%	0,0%	1,47	0,1%	0,0%
Outras Obrigações	1.389,60	129,1%	0,8%	-	0,0%	-100,0%	29,95	2,6%	100,0%
Plano de Recuperação Judicial	1.278,96	118,8%	0,0%	1.278,96	115,7%	0,0%	1.278,96	113,1%	100,0%
PATRIMÔNIO LÍQUIDO	-1.997,16	-185,6%	3,2%	- 2.003,86	-181,3%	0,3%	-2.049,25	-181,3%	2,3%
Capital Social	100,00	9,3%	0,0%	100,00	9,0%	0,0%	100,00	8,8%	0,0%
Prejuízos Acumulados	-2.097,16	-194,9%	3,0%	- 2.103,86	-190,4%	0,3%	-2.149,25	-190,1%	2,2%

Fonte: Balanços Patrimoniais e Balancetes de Verificação fornecidos pela Recuperanda

O **passivo circulante**, que compreende as obrigações que devem ser pagas até o final do exercício social seguinte (curto prazo). Inclui fornecedores, empréstimos de curto prazo, impostos e encargos trabalhistas, aumentou R\$ 40.768,44, passando de R\$ 1.828.591,64 para R\$ 1.869.360,08, relativo, sobretudo, às oscilações destacadas abaixo:

Av. Dr. Gastão Vidigal, 851 – sl. 04, Jardim Aclimação, Maringá-PR.

(44) 3225-9433 | contato@auxiliaconsultores.com.br



1. **Empréstimos particulares:** representa obrigações de curto prazo relacionadas a recursos financeiros obtidos de terceiros, geralmente empresas relacionadas. O saldo aumentou R\$ 45.530,00, passando de R\$ 1.494.215,13 para R\$ 1.539.745,13, empréstimo este oriundo da J.O.F.
2. **Fornecedores:** esta conta contábil abrange obrigações com pagamento pendente a fornecedores por bens ou serviços adquiridos. O saldo aumentou R\$ 17.922,23, passando de R\$ 58.075,64 para R\$ 75.997,87. Houve um aumento no volume de compras de mercadorias para revenda, o que elevou também o saldo dos estoques no Ativo Circulante.
3. **Obrigações Tributárias:** refere-se a impostos e contribuições a recolher, como IRRF, FGTS e Simples Nacional. Oscilação: O saldo reduziu R\$ 19.106,63, passando de R\$ 36.871,43 para R\$ 17.764,80. Notou-se pagamento de impostos acumulados do mês anterior, com destaque para parcelamentos de débitos tributários.
4. **Obrigações Trabalhistas e Previdenciárias:** engloba salários, pró-labore, INSS e FGTS a pagar. Oscilação: O saldo reduziu R\$ 3.577,16, passando de R\$ 26.928,71 para R\$ 23.351,55. Refere-se a pagamento de salários e encargos referentes ao período anterior.

O **passivo não circulante**, que representa as obrigações de longo prazo, como empréstimos, financiamentos e dívidas renegociadas, aumentou R\$ 29.949,67, passando de R\$ 1.280.435,09 para R\$ 1.310.384,76, conforme destacado abaixo:

1. **Obrigações a Longo Prazo (Empréstimos):** representa dívidas financeiras com vencimento superior a 12 meses, geralmente adquiridas para investimentos ou reestruturação financeira. O saldo aumentou R\$ 29.949,67 no período devido a ajustes.

Av. Dr. Gastão Vidigal, 851 – sl. 04, Jardim Aclimação, Maringá-PR.

(44) 3225-9433 | contato@auxiliaconsultores.com.br



O **patrimônio líquido**, que no mês de outubro de 2024 apresentou saldo total de R\$ 2,04 milhões negativo, está composto pelas contas: a) *Capital social*, formada por recursos que os sócios cotistas integralizaram na empresa; e, b) *Prejuízo acumulado*, representada pelos resultados que a Devedora vem apurando desde a sua constituição, descontados os lucros distribuídos.

DEMONSTRAÇÃO DE RESULTADO DO EXERCÍCIO “DRE”: Quanto a “DRE” da Devedora em análise, formado por (i) receita operacional bruta; (ii) custos totais; e, (iii) lucro ou prejuízo do período, sua evolução entre os meses de agosto, setembro e outubro de 2024 pode ser melhor identificada na tabela abaixo:

DEMONSTRATIVO DE RESULTADO (Valores expresso em milhares de reais)	ago/24			set/24			out/24		
	R\$	AV	AH	R\$	AV	AH	R\$	AV	AH
Receita Operacional Bruta	58,84	100,0%	-5,31%	46,15	100,0%	-21,56%	66,42	100,0%	43,93%
Deduções	-4,09	-6,9%	-6,35%	-3,20	-6,9%	-21,74%	-4,56	-6,9%	42,49%
RECEITA LIQUIDA	54,75	93,1%	-5,23%	42,95	93,1%	-21,55%	61,86	93,1%	44,04%
Custos dos Produtos e Mercadorias Vendidas	-37,23	-63,3%	10,59%	-30,88	-66,9%	-17,06%	-46,09	-69,4%	49,26%
RESULTADO BRUTO	17,52	29,8%	-27,33%	12,07	26,2%	-31,09%	15,77	23,7%	30,67%
Despesas Operacionais	-49,62	-84,3%	-7,32%	-52,88	-114,6%	6,56%	-53,61	-80,7%	1,39%
Administrativas	-44,25	-75,2%	-7,47%	-47,62	-103,2%	7,60%	-48,08	-72,4%	0,97%
Depreciação e Amortização	-5,17	-8,8%	0,00%	-5,17	-11,2%	0,00%	-5,17	-7,8%	0,00%
Resultado Financeiro	-0,21	-0,4%	-65,89%	-0,09	-0,2%	-56,23%	-0,37	-0,6%	296,37%
Outras Receitas	0,01	0,0%	100,00%	0,00	0,0%	-100,00%	0,00	0,0%	0,00%
RESULTADO DO EXERCÍCIO	-32,10	-54,6%	9,07%	-40,81	-88,4%	27,11%	-37,84	-57,0%	-7,27%
EBITDA	-26,73	-45,4%	13,01%	-35,55	-77,0%	33,00%	-32,31	-48,6%	-9,12%

Av. Dr. Gastão Vidigal, 851 – sl. 04, Jardim Aclimação, Maringá-PR.

(44) 3225-9433 | contato@auxiliaconsultores.com.br



Fonte: Balanços Patrimoniais e Balancetes de Verificação fornecidos pela Devedora

A **Receita operacional bruta**: Referida conta representa todos os recursos provenientes do serviço prestado pela Devedora e, no mês de **outubro/24**, totalizou R\$ 66,42 mil. Houve aumento o volume de vendas no mês de outubro, refletindo uma melhora no faturamento operacional.

Os **Custos totais**: Trata-se da soma de todos os custos necessários para a geração da receita operacional bruta, nela são incluídos os materiais aplicados na prestação de serviços, impostos, despesas administrativas e tributárias, resultados financeiros e provisões para IRPJ e CSLL. No mês de **outubro/24** o custo total foi de R\$ 104,26 mil.

O **Prejuízo do período**: É o resultado apurado em cada exercício, quando a receita é maior que o custo total, tem-se lucro, quando a receita é menor que o custo total, tem-se prejuízo. No mês de **outubro/24** a Devedora apresentou prejuízo no valor R\$ 37,84 mil. O crescimento no lucro bruto compensou parcialmente o aumento das despesas operacionais, resultando em uma redução do prejuízo líquido.

ÍNDICE DE LIQUIDEZ: No que se refere ao índice de liquidez da Devedora em análise, o qual corresponde a um indicador financeiro que revela o recurso disponível pela Devedora para quitar as obrigações com terceiros, nota-se que nos meses de agosto, setembro e outubro de 2024 foram apresentados os índices abaixo exemplificados, subdivididos em (i) liquidez geral; (ii) liquidez corrente; e, (iii) liquidez imediata, conforme gráfico:

Av. Dr. Gastão Vidigal, 851 – sl. 04, Jardim Aclimação, Maringá-PR.

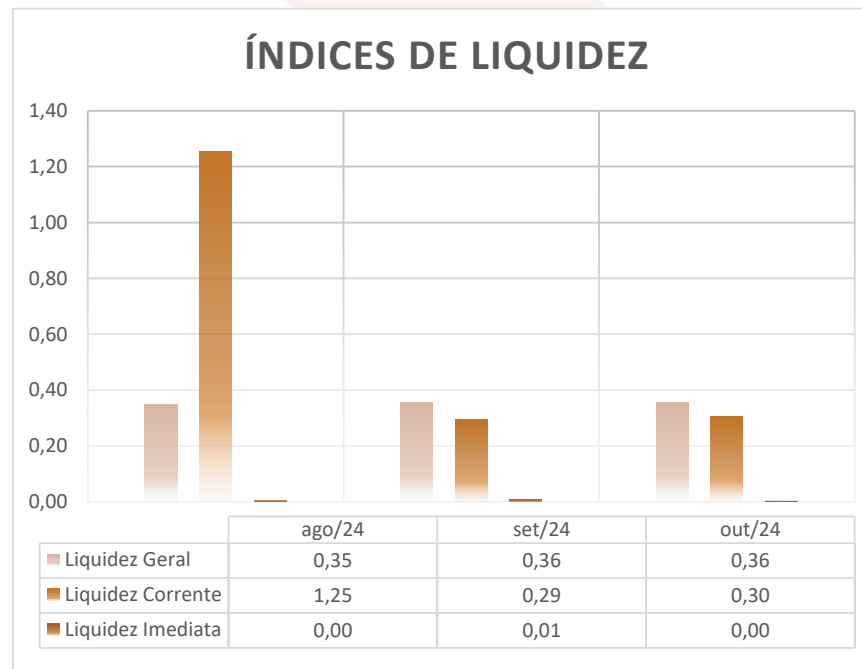
(44) 3225-9433 | contato@auxiliaconsultores.com.br



(i) Liquidez geral: 0,36 - é um indicador financeiro que demonstra a capacidade de pagamento da Devedora a longo prazo, assim, quanto outubro for o índice de liquidez geral, melhor será a situação financeira da empresa.

(ii) liquidez corrente: 0,30 - é um indicador financeiro que mostra a capacidade de uma empresa de quitar todas suas dívidas a curto prazo, ou seja, é a relação entre os valores previstos de entrada em caixa e também de saída, nesse caso, em um curto horizonte de tempo.

(iii) liquidez imediata: 0,00 - é um indicador utilizado para mensurar a capacidade de uma empresa de arcar com as suas dívidas no momento imediato, ou seja, o capital disponível que pode ser utilizado imediatamente.



EBITDA: Este índice corresponde a quantidade de recursos que a empresa gera apenas em suas atividades principais, sem contar a rentabilidade de investimentos ou descontos de impostos, desta forma, quando a empresa apresenta EBITDA positivo, significa que a vida financeira da empresa está saudável, quando o EBITDA é negativo, significa que a empresa está passando por dificuldade financeira. No caso da Devedora em análise, em **outubro/24**, o EBITDA apresentado foi de R\$ 32,31 mil negativo:

Av. Dr. Gastão Vidigal, 851 – sl. 04, Jardim Aclimação, Maringá-PR.

(44) 3225-9433 | contato@auxiliaconsultores.com.br



VI. CRONOGRAMA PROCESSUAL

Data da Ocorrência	Evento	Mov.	Lei nº 11.101/2005
29/09/2023	Ajuizamento do pedido de RJ	1	-
24/10/2023	Deferimento do Processamento da RJ	31	Art. 52
03/11/2023	Aceite da Administradora Judicial	33	Art. 33
12/12/2023	Publicação de Edital: Deferimento do Processamento da RJ com lista de credores	65	Art. 52, § 1º
29/01/2023 ¹	Prazo final para apresentação das Habilitações/Divergências administrativas		Art. 7º, § 1º
22/12/2023	Apresentação do Plano de Recuperação Judicial	101	Art. 53
14/03/2024	Apresentação da Relação de Credores do AJ	170	Art. 7º, §2º
17/09/2024	Publicação do Edital: Lista de Credores do AJ	291	Art. 7º, §2º
27/09/2024	Prazo final para apresentação das Impugnações Judiciais		Art. 8º
17/09/2024	Publicação do Edital: Aviso do PRJ	291	Art. 53
17/10/2024	Prazo final para apresentação de objeções ao Plano de Recuperação Judicial		Art. 55
	Prazo para realização da AGC (150 dias do deferimento)		Art. 56, § 1º

¹ Na contagem foi considerada a suspensão dos prazos processuais previsto no art. 220, do CPC.

Av. Dr. Gastão Vidigal, 851 – sl. 04, Jardim Aclimação, Maringá-PR.

(44) 3225-9433 | contato@auxiliaconsultores.com.br



	Publicação do Edital: Convocação AGC		Art. 36
23/01/2024	Assembleia Geral de Credores - 1ª Convocação		Art. 37
30/01/2024	Assembleia Geral de Credores - 2ª Convocação		Art. 37
Até AGC	Encerramento do Período de Suspensão	287	Art. 6º, § 4º

VII. ENCERRAMENTO

Sendo o que tinha a relatar para o momento, a Administração Judicial permanece à inteira disposição deste d. Juízo, bem como de todos os interessados para prestar quaisquer outros esclarecimentos que porventura se fizerem necessários.

Maringá/PR, 17 de dezembro de 2024.

AUXILIA CONSULTORES LTDA.

Laís Keder C. de Mendonça | OAB/PR 80.384

Av. Dr. Gastão Vidigal, 851 – sl. 04, Jardim Aclimação, Maringá-PR.

(44) 3225-9433 | contato@auxiliaconsultores.com.br

